


CUENTA GENERAL

**EJERCICIO
2024**

	Gobierno de La Rioja	Consejería de Hacienda, Administración Pública, Sociedad Digital y Portavocía del Gobierno	Ejercicio 2024
		SICAP - Sistema de Información Contable	

1. MEMORIA

MEMORIA CUENTA GENERAL COMUNIDAD AUTÓNOMA DE LA RIOJA. EJERCICIO 2024.

En cumplimiento de lo dispuesto en el artículo 123 de la Ley 11/2013, de 21 de octubre, de Hacienda Pública de La Rioja, se ha formado por la Intervención General, la Cuenta General de la Comunidad Autónoma de La Rioja del ejercicio 2024.

El mismo artículo establece que dicha Cuenta se elevará al Consejo de Gobierno para su remisión al Parlamento de La Rioja y al Tribunal de Cuentas antes del día 31 de octubre del año siguiente al que se refiera.

La presente Cuenta General se elabora conforme a lo dispuesto en el artículo 122 de la citada Ley 11/2013, lo que conlleva la división en tres sectores, administrativo, empresarial y fundacional; y del Plan General de Contabilidad Pública de la Comunidad Autónoma de La Rioja, aprobado por Orden 18/2013, de 16 de diciembre, de la Consejería de Administración Pública y Hacienda.

Los estados que conforman la misma, para cada uno de los sectores, son el balance, la cuenta del resultado económico-patrimonial, el estado de cambios en el patrimonio neto, el estado de flujos de efectivo, el estado de liquidación del presupuesto y la presente memoria consolidada.

El sector público de la Comunidad Autónoma de La Rioja, cuyas cuentas se consolidan en la Cuenta General, está integrado por los sectores públicos administrativo, empresarial y fundacional.

SECTOR PÚBLICO AUTONÓMICO ADMINISTRATIVO:

- Administración General, cuyo presupuesto lo integran las Consejerías:
 - Consejería de Hacienda, Gobernanza Pública, Sociedad Digital y Portavocía del Gobierno
 - Consejería de Salud y Políticas Sociales
 - Consejería de Educación y Empleo
 - Consejería de Cultura, Turismo, Deporte y Juventud
 - Consejería de Economía, Innovación, Empresa y Trabajo Autónomo
 - Consejería de Agricultura, Ganadería, Mundo Rural y Medio Ambiente
 - Consejería de Política Local, Infraestructuras y Lucha contra la Despoblación

A las que se añaden las Secciones Presupuestarias que a continuación se detallan:

Entes públicos externos:

- Parlamento
- Consejo Consultivo

Organismos Autónomos cuya inclusión en los presupuestos de la Comunidad Autónoma se debe, con carácter provisional, a razones de operatividad.

- Servicio Riojano de Salud
 - Instituto de Estudios Riojanos
-
- Agencia de Desarrollo Económico de La Rioja (ADER)
 - Universidad de La Rioja
 - Consejo Económico y Social
 - Consorcio de Extinción de Incendios

Respecto al Consorcio de Extinción de Incendios, procede la consolidación mediante la incorporación a las cuentas anuales consolidadas de activos pasivos, gastos, ingresos, flujos de efectivo y demás partidas correspondientes, sin perjuicio de las homogeneizaciones previas y de los ajustes y eliminaciones que resulten pertinentes.

En cuanto a la consolidación de los Consorcios, por lo que se refiere al Consorcio de Aguas y Residuos, no se procede a su consolidación ya que no cumple al menos una de las condiciones de poder y otra de las de patrimonio neto que se enumeran en el art. 2.3, de las Normas para la formulación de Cuentas Anuales Consolidadas en el ámbito del Sector Público aprobadas por Orden HAP/1489/2013, de 18 de julio, por la que se aprueban las normas para la formulación de cuentas anuales consolidadas en el ámbito del sector público.

SECTOR PÚBLICO AUTONÓMICO EMPRESARIAL

- Instituto Vivienda Rioja, S.A.
- La Rioja 360 grados Avanza, S.A.
- Valdezcaray, S.A.
- Sociedad Riojana de Cuidados Integrales, S.A.U.

SECTOR PÚBLICO AUTONÓMICO FUNDACIONAL

- Fundación Rioja Salud
- Fundación San Millán de La Cogolla
- Fundación Práxedes Mateo Sagasta
- Fundación Riojana de Apoyo a la Discapacidad

- Fundación Rioja Deporte
- Fundación para la Transformación de La Rioja
- Fundación Dialnet
- Fundación General Universidad de La Rioja

Por lo que se refiere a la Fundación Hospital de Calahorra, la Ley 1/2022, de 23 de febrero, de transformación de la organización sanitaria "Fundación Hospital Calahorra" en Fundación Pública Sanitaria, regulación de su régimen jurídico e integración en el Servicio Riojano de Salud como entidad dependiente, atribuye al Consejo de Gobierno la competencia para extinguir la referida Fundación.

En su virtud, el Consejo de Gobierno, en su reunión de 30 de enero de 2024, acordó la extinción de la citada Fundación y la integración en el Organismo Autónomo Servicio Riojano de Salud la totalidad de las funciones, bienes, derechos y obligaciones de la extinta Fundación Pública Sanitaria "Hospital de Calahorra", mediante la creación del centro "Hospital de Calahorra" en la relación de puestos de trabajo de los centros, servicios y establecimientos sanitarios del citado organismo.


La Fundación Ciudad del Envase y Embalaje ha resultado extinguida en 2024, resultado de la fusión por absorción de la misma por parte de la Fundación para la Transformación de La Rioja.

Se incluye en el sector fundacional la Fundación General de la Universidad de La Rioja, ya que según consta en sus cuentas anuales, con fecha 27 de febrero de 2024, se aprobó la modificación del carácter de la dotación fundacional de la Fundación a titularidad pública.

Se adjunta Anexo con el listado de entidades del Sector Público de La Rioja

ENTIDADES QUE FORMAN PARTE DEL SECTOR PÚBLICO DE LA COMUNIDAD AUTÓNOMA DE LA RIOJA

Entidad	Creación	Actividad	SECTOR PÚBLICO	FORMA JURÍDICA	CONSEJERÍA DE ADSCRIPCIÓN	% PART DIRECTA	% PART INDIRECTA	% TOTAL PART AG
Servicio Riojano de Salud	Ley 2/2002, 17-4. BOR nº 49, de 23 de abril	Actividades sanitarias	INTEGRADA COMO UNA SECCIÓN EN LA CUENTA DE LA AG	ORGANISMO AUTÓNOMO	Consejería de Salud y Políticas Sociales	100%		100%
Instituto de Estudios Riojanos	Ley 4/2006, 19-04. BO La Rioja 55, 25-04-2006	Promoción y difusión de la cultura	INTEGRADA COMO UNA SECCIÓN EN LA CUENTA DE LA AG	ORGANISMO AUTÓNOMO	Consejería de Cultura, Turismo, Deporte y Juventud	100%		100%
Agencia de Desarrollo Económico de La Rioja (ADER)	Ley 7/1997, 3-10. B.O.R.121, 9/10/1997	Investigación y desarrollo sobre ciencias naturales y técnicas, asesoramiento en dirección y gestión empresarial, regulación de la actividad económica y promoción del empleo	ADMINISTRATIVO	ENTIDAD PÚBLICA EMPRESARIAL	Consejería de Economía, Innovación, Empresa y Trabajo Autónomo	100%		100%
Universidad de La Rioja	Ley 17/1992, de 15 de junio de creación de la Universidad de La Rioja	Prestación del servicio público de la enseñanza superior a través de la docencia, la investigación y la extensión universitaria.	ADMINISTRATIVO	UNIVERSIDAD PÚBLICA	Consejería de Educación y Empleo	100%		100%
Consejo Económico y Social	Ley 6/1997, de 18 de julio, reguladora del Consejo Económico y Social de La Rioja.	Organismo de carácter consultivo de la Comunidad Autónoma de La Rioja en materia socio-económica	ADMINISTRATIVO	ENTIDAD DE DERECHO PÚBLICO	Consejería de Hacienda, Gobernanza Pública, Sociedad Digital y Portavocía del Gobierno	100%		100%
Consortio de Extinción de Incendios	Convenio de creación de fecha 20 de julio de 1998	Servicio de extinción de incendios, salvamento y protección civil	ADMINISTRATIVO	CONSORCIO	Consejería de Salud y Políticas Sociales	100%		100%
Consejo de la Juventud	Ley 14/2022, de 23 de diciembre, de Juventud de La Rioja	Interlocución, e instrumento de encuentro diálogo, participación y asesoramiento en políticas públicas en materia de juventud en La Rioja	ADMINISTRATIVO	ENTIDAD PÚBLICA DE BASE PRIVADO	Consejería de Cultura, Turismo, Deporte y Juventud	100%		100%
Consortio de Aguas y Residuos	Decreto 4/1998, de 23 de enero, por el que se acuerda la constitución del Consorcio de Aguas y Residuos de La Rioja y la aprobación de sus estatutos	Saneamiento y depuración de aguas residuales y gestión de residuos.	NO CONSOLIDA	CONSORCIO	Consejería de Agricultura, Ganadería, Mundo Rural y Medio Ambiente	40%		40%
Instituto Vivienda Rioja, S.A.	Escritura pública 2620 de 27/12/1990. R.M. 13/03/1991	Construcción de edificios	EMPRESARIAL	SOCIEDAD PÚBLICA	Consejería de Política Local, Infraestructuras y Lucha contra la Despoblación	98%		100%
La Rioja 360 grados Avanza, S.A.	Decreto 54/2000, del 17 de noviembre	Actividades de apoyo turístico	EMPRESARIAL	SOCIEDAD PÚBLICA	Consejería de Cultura, Turismo, Deporte y Juventud	100%		100%
Valdezcaray, S.A.	Escritura pública 610, Registro Mercantil 09/01/1975	Actividad deportiva y de apoyo turístico	EMPRESARIAL	SOCIEDAD PÚBLICA	Consejería de Cultura, Turismo, Deporte y Juventud	99,90%		100%
Sociedad Riojana de Cuidados Integrales, S.A.U.	Escritura pública 3356, 25/11/2021	Actividad sanitaria y asistencial	EMPRESARIAL	SOCIEDAD PÚBLICA	Consejería de Hacienda, Gobernanza Pública, Sociedad Digital y Portavocía del Gobierno	100%		100%
Fundación Rioja Salud	Resolución 11.12.2001	Seguridad Social obligatoria y actividades sanitarias	FUNDACIONAL	FUNDACIÓN PÚBLICA	Consejería de Salud y Políticas Sociales	100%		100%
Fundación Hospital de Calahorra (extinguida en 2024)	Resolución 11.04.2000	Seguridad Social obligatoria y actividades sanitarias	FUNDACIONAL	FUNDACIÓN PÚBLICA	Consejería de Salud y Políticas Sociales	100%		100%
Fundación San Millán de La Cogolla	Estatutos de 08/10/1998	Investigación y desarrollo sobre ciencias sociales y humanidades	FUNDACIONAL	FUNDACIÓN PÚBLICA	Consejería de Cultura, Turismo, Deporte y Juventud	50%		50%
Fundación Práxedes Mateo Sagasta	Estatutos. Escritura de constitución de la fundación nº 1586	Promoción y difusión de la cultura	FUNDACIONAL	FUNDACIÓN PÚBLICA	Consejería de Cultura, Turismo, Deporte y Juventud	100%		100%
Fundación Riojana de Apoyo a la Discapacidad	Escritura de Constitución nº 998, 16/05/2003	Tutela personas mayores discapacitadas y menores desamparados	FUNDACIONAL	FUNDACIÓN PÚBLICA	Consejería de Salud y Políticas Sociales	100%		100%
Fundación Rioja Deporte	Estatutos. Escritura nº 437	Actividades relacionadas con el deporte	FUNDACIONAL	FUNDACIÓN PÚBLICA	Consejería de Cultura, Turismo, Deporte y Juventud	100%		100%
Fundación para la Transformación de La Rioja	Estatutos. Escritura nº 320 de 08-02-2010 Cambio denominación y posición mayoritaria. 18/03/2021	Fines educativos, científicos, cooperación, investigación y desarrollo tecnológico	FUNDACIONAL	FUNDACIÓN PÚBLICA	Consejería de Hacienda, Gobernanza Pública, Sociedad Digital y Portavocía del Gobierno	100%		100%
Fundación Dialnet	Escritura constitución 06-02-2009	Facilitar acceso a contenidos científicos y eruditos a través de internet	FUNDACIONAL	FUNDACIÓN PÚBLICA	Consejería de Educación y Empleo		100%	100%
Fundación Ciudad del Envase y el Embalaje (absorbida en 2024 por la Fundación para la transformación de La Rioja)	Escritura constitución 2795 de 09-12-2021	Actividades de investigación científica, desarrollo tecnológico, industrialización y prototipado, así como el fomento de la innovación de interés en el sector del envase y el embalaje y su cadena de valor	FUNDACIONAL	FUNDACIÓN PÚBLICA	Consejería de Hacienda, Gobernanza Pública, Sociedad Digital y Portavocía del Gobierno	100%		100%
Fundación General Universidad de La Rioja	Escritura constitución 3637 de 29-12-1997	Actividades de estudio e investigación. Colaboración con la Universidad de La Rioja	FUNDACIONAL	FUNDACIÓN PÚBLICA	Consejería de Educación y Empleo		100%	100%

	Gobierno de La Rioja	Consejería de Hacienda, Administración Pública, Sociedad Digital y Portavocía del Gobierno	Ejercicio 2024
		SICAP - Sistema de Información Contable	

**HOMOGENEIZACIÓN POR
OPERACIONES FINANCIERAS,
SUBVENCIONES Y
TRANSFERENCIAS 2024**



Gobierno de
La Rioja

Hacienda, Administración Pública, Sociedad Digital y Portavocía del Gobierno
SICAP - Sistema de Información Contable
BALANCE

Ejercicio 2024

Información a fecha: 31-12-2024

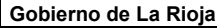
Unidad monetaria: Euros

AJUSTE DE CONSOLIDACIÓN

Nº. Cuentas	ACTIVO	Notas en memoria	Ejercicio 2024	Ajuste	Ejercicio 2024 Ajustado	Nº. Cuentas	PASIVO	Notas en memoria	Ejercicio 2024	Ajuste	Ejercicio 2024 Ajustado
	A) Activo no corriente		1.947.167.026,07	0,00	1.947.167.026,07		A) Patrimonio neto		171.057.703,61	0,00	171.057.703,61
	I. Inmovilizado intangible		74.522.788,19	0,00	74.522.788,19	1000, 1001, 1002, 1003, 1004, 1005	I. Patrimonio aportado		240.401.840,59		240.401.840,59
200, 201 (2800), (2801)	1. Inversión en investigación y desarrollo		0,00		0,00		II. Patrimonio generado		-103.872.748,87		-103.872.748,87
203 (2803) (2903)	2. Propiedad industrial e intelectual		1.676.647,86		1.676.647,86	120	1. Resultados de ejercicios anteriores		-86.336.086,46		-86.336.086,46
206 (2806) (2906)	3. Aplicaciones informáticas		47.972.419,79		47.972.419,79	129	2. Resultados de ejercicio		-17.536.662,41		-17.536.662,41
207 (2807) (2907)	4. Inversiones sobre activos utilizados en régimen de arrendamiento o cedidos		0,00		0,00		III. Ajustes por cambios de valor		0,00	0,00	0,00
208, 209 (2809) (2909)	5. Otro inmovilizado intangible		24.873.720,54		24.873.720,54	136	1. Inmovilizado no financiero		0,00		0,00
	II. Inmovilizado material		1.637.480.170,84	0,00	1.637.480.170,84	133	2. Activos financieros disponibles para la venta		0,00		0,00
210 (2810) (2910) (2990)	1. Terrenos		214.891.493,74		214.891.493,74	134	3. Operaciones de cobertura		0,00		0,00
211 (2811) (2911)(2991)	2. Construcciones		431.383.554,98		431.383.554,98	130, 131, 132	IV. Otros incrementos patrimoniales pendientes de imputación a resultados		34.528.611,89		34.528.611,89
212 (2812) (2912)(2992)	3. Infraestructuras		639.593.063,92		639.593.063,92		B) Pasivo no corriente		1.428.375.195,48	0,00	1.428.375.195,48
213 (2813) (2913)(2993)	4. Bienes del patrimonio histórico		39.320.218,91		39.320.218,91	142, 143, 148, 149	I. Provisiones a largo plazo		535.674,38		535.674,38
214, 215, 216, 217, 218, 219, (2814) (2815) (2816) (2817) (2818) (2819) (2814) (2915) (2916) (2917) (2918) (2919) (2999)	5. Otro inmovilizado material		312.291.839,29		312.291.839,29		II. Deudas a largo plazo		1.427.819.631,88	0,00	1.427.819.631,88
2300, 2310, 232, 233, 234, 235, 237, 238, 2390	6. Inmovilizado en curso y anticipos		0,00		0,00	150, 155, 156	1. Obligaciones y otros valores negociables		0,00		0,00
	III. Inversiones Inmobiliarias		2.018.188,70	0,00	2.018.188,70	170, 177	2. Deudas con entidades de crédito		1.409.553.917,85		1.409.553.917,85
220 (2820) (2920)	1. Terrenos		0,00		0,00	1760, 1761	3. Derivados financieros		0,00		0,00
221 (2821) (2921)	2. Construcciones		2.018.188,70		2.018.188,70	171, 172, 173, 174, 178, 180, 185, 180, 161, 162, 163, 164, 165, 166, 167, 168	4. Otras deudas		18.265.714,03	0,00	18.265.714,03
2301, 2311, 2391	3. Inversiones inmobiliarias en curso y anticipos		0,00		0,00		III. Deudas con entidades del grupo, multigrupo y asociadas a largo plazo		19.889,22		19.889,22
	IV. Inversiones financieras a largo plazo en entidades del grupo, multigrupo y asociadas		231.560.439,23	0,00	231.560.439,23	582, 583, 585, 588, 589	C) Pasivo corriente		644.522.915,64	-72.407.130,80	572.115.784,84
2400 (2930)	1. Inversiones financieras en patrimonio de entidades de derecho público		19.026.310,79		19.026.310,79	5000, 5001, 5050, 5051, 5060, 5061, 5065, 5066	I. Provisiones a corto plazo		229.417,78		229.417,78
2401, 2402, 2403, (248), (2931)	2. Inversiones financieras en patrimonio de sociedades mercantiles		127.647.033,35		127.647.033,35		II. Deudas a corto plazo		241.748.910,06	0,00	241.748.910,06
2410, 2411, 242, 245,(294),(295)	3. Créditos y valores representativos de deuda		84.887.095,09	0,00	84.887.095,09	520, 527	1. Obligaciones y otros valores negociables		0,00		0,00
246, 247	4. Otras inversiones		0,00		0,00	5260, 5261, 5266, 5267	2. Deuda con entidades de crédito		228.525.309,53		228.525.309,53
	V. Inversiones financieras a largo plazo		1.585.439,11	0,00	1.585.439,11	4003, 521, 522, 523, 524, 528, 560, 561	3. Derivados financieros		0,00		0,00
250, (259) (296)	1. Inversiones financieras en patrimonio		2.489,44		2.489,44	4002, 510, 511, 512, 513, 514, 515, 5160, 5161, 517, 518	4. Otras deudas		13.223.600,53		13.223.600,53
2510, 2511, 2520, 2521, 2529, 254, 256, (297), (298)	2. Créditos y valores representativos de deuda		1.574.986,26		1.574.986,26		III. Deudas con entidades del grupo, multigrupo y asociadas a corto plazo		0,00		0,00
2530, 2531	3. Derivados financieros		0,00		0,00		IV. Acreedores y otras cuentas a pagar		399.572.577,40	-72.407.130,80	327.165.446,60
258, 260, 265	4. Otras inversiones financieras		7.963,41		7.963,41	4000, 401, 405, 408, 4001, 410, 411, 412, 413, 416, 418, 419, 452, 456, 457, 550, 554, 559	1. Acreedores por operaciones de gestión		295.925.286,86	-72.407.130,80	223.518.156,06
	B) Activo corriente		296.788.788,66	-72.407.130,80	224.381.657,86	47	2. Otras cuentas a pagar		84.332.608,79		84.332.608,79
380, 385, (398)	I. Activos en estado de venta		0,00		0,00		3. Administraciones públicas		19.314.681,75		19.314.681,75
	II. Existencias		16.715.315,53	0,00	16.715.315,53	485, 568	V. Ajustes por periodificación		2.972.010,40		2.972.010,40

AJUSTE DE CONSOLIDACIÓN

Nº. Cuentas	ACTIVO	Notas en memoria	Ejercicio 2024	Ajuste	Ejercicio 2024 Ajustado	Nº. Cuentas	PASIVO	Notas en memoria	Ejercicio 2024	Ajuste	Ejercicio 2024 Ajustado
370, (397)	1. Activos construidos o adquiridos para otras entidades		0,00		0,00						
300, 301, 350, 351, (390) (395)	2. Mercaderías y productos terminados		16.715.315,53		16.715.315,53						
310, 311, 320, 321, 322, 325, 326, 327, 328, 330, 331, 340, 341, 360, 361, 365, 366, 368, 369, (391), (392), (393), (394), (396)	3. Aprovisionamientos y otros		0,00		0,00						
	III. Deudores y otras cuentas a cobrar		175.979.534,07	-73.064.684,19	102.914.849,88						
4300, 431, 435, 436, 443, (490)	1. Deudores por operaciones de gestión		145.811.377,13	-73.064.684,19	72.746.692,94						
4301, 440, 441, 442, 446, 449, 450, 455, 550, 555, 556	2. Otras cuentas a cobrar		29.191.699,22		29.191.699,22						
47	3. Administraciones públicas		976.457,72		976.457,72						
	IV. Inversiones financieras a corto plazo en entidades del grupo, multigrupo y asociadas		0,00	657.553,39	657.553,39						
5301, 5302, 5303, (539), (593)	1. Inversiones financieras en patrimonio de sociedades mercantiles		0,00		0,00						
4302, 4432, 5310, 5311, 5312, 532, 535, (594) (595)	2. Créditos y valores representativos de deuda		0,00		0,00						
536, 537, 538	3. Otras inversiones (ajustes consolidación)		0,00	657.553,39	657.553,39						
	V. Inversiones financieras a corto plazo		162.478,09	0,00	162.478,09						
5400, 5401, (549), (596)	1. Inversiones financieras en patrimonio		0,00		0,00						
4303, 5410, 5411, 5412, 5420, 5429, 544, 546, 547, (5970) (5971) (598)	2. Créditos y valores representativos de deuda		162.478,09		162.478,09						
5430, 5431, 5436, 5437	3. Derivados financieros		0,00		0,00						
545, 548, 565, 566	4. Otras inversiones financieras		0,00		0,00						
480, 567	VI. Ajustes por periodificación		7.438,06		7.438,06						
	VII. Efectivo y otros activos líquidos equivalentes		103.924.022,91	0,00	103.924.022,91						
577	1. Otros activos líquidos equivalentes		0,00		0,00						
556, 570, 571, 573, 575	2. Tesorería		103.924.022,91		103.924.022,91						
			2.243.955.814,73	-72.407.130,80	2.171.548.683,93				2.243.955.814,73	-72.407.130,80	2.171.548.683,93




CUENTA DE RESULTADOS

Unidad monetaria: Euros

Unidad monetaria: Euros

Nº. Cuentas		Notas en memoria	Ejercicio 2024	Ajuste	Ejercicio 2024 Ajustado
	1. Ingresos tributarios y cotizaciones sociales		1.077.777.455,61	0,00	1.077.777.455,61
720, 721, 722, 723, 724, 725, 726, 727, 728, 730, 731, 732, 733, 734, 739	a) Impuestos		1.071.097.217,23		1.071.097.217,23
740, 742	b) Tasas		5.609.043,03		5.609.043,03
744	c) Otros ingresos tributarios		1.071.195,35		1.071.195,35
729	d) Cotizaciones sociales		0,00		0,00
	2. Transferencias y subvenciones recibidas		860.492.506,81	-97.575.160,75	762.917.346,06
	a) Del ejercicio		855.503.543,97	-97.575.160,75	757.928.383,22
7510, 7511	a.1) subvenciones recibidas para financiar gastos del ejercicio		123.765.886,96		123.765.886,96
7500, 7501	a.2) transferencias		731.737.657,01	-97.575.160,75	634.162.496,26
7520, 7521	a.3) subvenciones recibidas para cancelación de pasivos que no supongan financiación específica de un elemento patrimonial		0,00		0,00
75300, 75301	b) Imputación de subvenciones para el inmovilizado no financiero		506.154,20		506.154,20
7540, 7541	c) Imputación de subvenciones para activos corrientes y otras		4.482.808,64		4.482.808,64
	3. Ventas netas y prestaciones de servicios		17.459.626,30	0,00	17.459.626,30
700, 701, 702, 703, 704, (706), (708), (709)	a) Ventas netas		0,00		0,00
741, 705	b) Prestación de servicios		17.459.626,30		17.459.626,30
71*, 7930, 7937, (6937)	4. Variación de existencias de productos terminados y en curso de fabricación y deterioro de valor		0,00		0,00
780, 781, 782, 783	5. Trabajos realizados por la entidad para su inmovilizado		0,00		0,00
776, 777	6. Otros ingresos de gestión ordinaria		18.461.352,00		18.461.352,00
7952, 7953, 7959	7. Excesos de provisiones		19.935,81		19.935,81
	A) TOTAL INGRESOS DE GESTIÓN ORDINARIA (1+2+3+4+5+6+7)		1.974.210.876,53	-97.575.160,75	1.876.635.715,78
	8. Gastos de personal		-771.384.491,40	0,00	-771.384.491,40
(640), (641)	a) Sueldos, salarios y asimilados		-618.471.335,48		-618.471.335,48
(642), (643), (6490), (6491), (6492), (6499), (645)	b) Cargas sociales		-152.913.155,92		-152.913.155,92
(650), (651)	9. Transferencias y subvenciones concedidas		-811.785.174,75	101.341.422,60	-710.443.752,15
	10. Aprovisionamientos		0,00		0,00
(600), (601), (602), (605), (607), 606, 608, 609, 61*	a) Consumo de mercaderías y otros aprovisionamientos		0,00		0,00
(6931), (6932), (6933), 7931, 7932, 7933, 710, 711, 712, 713, 717, 610, 611, 612	b) Deterioro de valor de mercaderías, materias primas y otros aprovisionamientos		0,00		0,00
	11. Otros gastos de gestión ordinaria		-380.806.473,46	-3.766.261,85	-384.572.735,31
(62X)	a) Suministros y servicios exteriores		-363.182.115,56		-363.182.115,56
(631), (634), (639)	b) Tributos		-2.471.251,50		-2.471.251,50
(676)	c) Otros		-15.153.106,40	-3.766.261,85	-18.919.368,25
(68X)	12. Amortización del inmovilizado		-17.627.106,97		-17.627.106,97
	B) TOTAL DE GASTOS DE GESTIÓN ORDINARIA (8+9+10+11+12)		-1.981.603.246,58	97.575.160,75	-1.884.028.085,83
	I. Resultado (Ahorro o desahorro) de la gestión ordinaria (A+B)		-7.392.370,05	0,00	-7.392.370,05
	13. Deterioro de valor y resultados por enajenación del inmovilizado no financiero y activos en estado de venta		-3.204.409,14	0,00	-3.204.409,14
(690X), (691X), (692X), (6938), 7903, 7906, 7907, 7909, 791X, 7920, 7921, 799, 7938	a) Deterioro de valor		0,00		0,00
770, 771, 772, 774, (670), (671), (672), (674)	b) Bajas y enajenaciones		-3.204.409,14		-3.204.409,14
75310, 75311	c) Imputación de subvenciones para el inmovilizado no financiero		0,00		0,00
	14. Otras partidas no ordinarias		7.209.926,33	0,00	7.209.926,33
773, 778	a) Ingresos		7.283.170,67		7.283.170,67
(678)	b) Gastos		-73.244,34		-73.244,34
	II. Resultado de las operaciones no financieras (I +13+14)		-3.386.852,86	0,00	-3.386.852,86

 Gobierno de La Rioja	Hacienda, Administración Pública, Sociedad Digital y Portavocía del Gobierno SICAP - Sistema de Información Contable CUENTA DE RESULTADOS	Ejercicio 2024
--	--	-----------------------

Información a fecha: 31-12-2024

Unidad monetaria: Euros

AJUSTE DE CONSOLIDACIÓN

Nº. Cuentas		Notas en memoria	Ejercicio 2024	Ajuste	Ejercicio 2024 Ajustado
	15. Ingresos financieros		3.982.686,73	0,00	3.982.686,73
	a) De participaciones en instrumentos de patrimonio		720.080,38	0,00	720.080,38
7630	a.1) En entidades del grupo, multigrupo y asociadas		720.080,38		720.080,38
760	a.2) En otras entidades		0,00		0,00
	b) De valores negociables y de créditos del activo inmovilizado		3.262.606,35	0,00	3.262.606,35
7631, 7632	b.1) En entidades del grupo, multigrupo y asociadas		0,00		0,00
761, 762, 769, 76454,(66454)	b.2) Otros		3.262.606,35		3.262.606,35
	16. Gastos financieros		-18.741.617,05	0,00	-18.741.617,05
(663)	a) Por deudas con entidades del grupo, multigrupo y asociadas		0,00		0,00
(660), (661), (6620), (6621), (6628), (669), 76451, (66451)	b) Otros		-18.741.617,05		-18.741.617,05
784, 785, 786, 787	17. Gastos financieros imputados al activo		0,00		0,00
	18. Variación del valor razonable en activos y pasivos financieros		0,00	0,00	0,00
7646, (6646), 76459, (66459)	a) Derivados financieros		0,00		0,00
7640, 7642, 76452, 76453, (6640), (6642), (66452), 7641, (6641)	b) Otros activos y pasivos a valor razonable con imputación en resultados		0,00		0,00
768, (668)	c) Imputación al resultado del ejercicio por activos financieros disponibles para la venta		0,00		0,00
	19. Diferencias de cambio		0,00		0,00
	20. Deterioro de valor, bajas y enajenaciones de activos y pasivos financieros		823.935,93	0,00	823.935,93
7960, 7961, 7965, 766, (6960), (6961), (6965), (6660), (6661), (6662), (6663), 7970, (6970), (6670)	a) De entidades del grupo, multigrupo y asociadas		1.881.207,52		1.881.207,52
765, 7966, 7971, (6651), (6655), (6671), (6962), (6966)	b) Otros		-1.057.271,59		-1.057.271,59
	III. Resultado de las operaciones financieras (15+16+17+18+19+20)		-13.934.994,39	0,00	-13.934.994,39
	IV. Resultado (Ahorro o desahorro) neto del ejercicio (II + III)		-17.321.847,25	0,00	-17.321.847,25

HOMOGENEIZACIÓN POR OPERACIONES FINANCIERAS, SUBVENCIONES Y TRANSFERENCIAS 2024

Ajustes necesarios derivados de diferencias contables entre las operaciones financieras, subvenciones y transferencias entre la Administración General de la C.A.R. y las entidades consolidadas.

ADER			
	Entregadas Car	Recibidas Ente	Diferencia
Transferencias corrientes	14.625.343,87	10.292.906,25	-4.332.437,62
Subvenciones corrientes			
Transferencias de capital	29.103.414,50	28.903.414,50	-200.000,00
Subvenciones de capital			
Operaciones financieras			

Universidad de La Rioja			
	Entregadas Car	Recibidas Ente	Diferencia
Transferencias corrientes	30.241.915,40	30.262.860,00	20.944,60
Subvenciones corrientes			
Transferencias de capital	21.485.148,83	22.230.380,00	745.231,17
Subvenciones de capital			
Operaciones financieras			

CEIS			
	Entregadas Car	Recibidas Ente	Diferencia
Transferencias corrientes	5.234.800,00	5.234.800,00	
Subvenciones corrientes			
Transferencias de capital	500.800,00	500.800,00	
Subvenciones de capital			
Operaciones financieras			

Consejo Económico y Social			
	Entregadas Car	Recibidas Ente	Diferencia
Transferencias corrientes	150.000,00	150.000,00	
Subvenciones corrientes			
Transferencias de capital			
Subvenciones de capital			
Operaciones financieras			

TOTAL			
	Entregadas Car	Recibidas Ente	Diferencia
Transferencias corrientes	50.252.059,27	45.940.566,25	-4.311.493,02
Subvenciones corrientes			
Transferencias de capital	51.089.363,33	51.634.594,50	545.231,17
Subvenciones de capital			
Operaciones financieras			
	101.341.422,60	97.575.160,75	-3.766.261,85


HOMOGENEIZACION ACREEDORES - DEUDORES			
ADER			
	Acreedores CAR	Deudores Ente	Diferencia
Ejercicio corriente	43.728.758,37	43.728.758,37	
Ejercicios cerrados	20.763.305,82	20.763.305,82	

Universidad de La Rioja			
	Acreedores CAR	Deudores Ente	Diferencia
Ejercicio corriente	7.915.066,61	8.572.620,00	657.553,39
Ejercicios cerrados			


CEIS			
	Acreedores CAR	Deudores Ente	Diferencia
Ejercicio corriente			
Ejercicios cerrados			

Consejo Económico y Social			
	Acreedores CAR	Deudores Ente	Diferencia
Ejercicio corriente			
Ejercicios cerrados			

TOTAL			
	Acreedores CAR	Deudores Ente	Diferencia
Ejercicio corriente	51.643.824,98	52.301.378,37	657.553,39
Ejercicios cerrados	20.763.305,82	20.763.305,82	
	72.407.130,80	73.064.684,19	657.553,39

	Gobierno de La Rioja	Consejería de Hacienda, Administración Pública, Sociedad Digital y Portavocía del Gobierno	Ejercicio 2024
		SICAP - Sistema de Información Contable	

**A. SECTOR PÚBLICO
ADMINISTRATIVO**

	Gobierno de La Rioja	Consejería de Hacienda, Administración Pública, Sociedad Digital y Portavocía del Gobierno	Ejercicio 2024
		SICAP - Sistema de Información Contable	

A. SECTOR PÚBLICO
ADMINISTRATIVO
A.1 BALANCE

ADMINISTRACIÓN GENERAL DE LA COMUNIDAD AUTÓNOMA

Nº. Cuentas	ACTIVO	Notas en memoria	Ejercicio 2024	Ejercicio 2023	Nº. Cuentas	PASIVO	Notas en memoria	Ejercicio 2024	Ejercicio 2023
	A) Activo no corriente		1.874.517.265,73	1.831.645.356,69		A) Patrimonio neto		22.027.018,60	41.985.991,25
	I. Inmovilizado intangible		73.813.833,50	64.035.020,47	1000, 1001, 1002, 1003, 1004, 1005	I. Patrimonio aportado		183.023.307,84	183.023.307,84
200, 201 (2800), (2801)	1. Inversión en investigación y desarrollo			1.365.901,54	120	II. Patrimonio generado		-160.996.289,24	-141.037.316,59
203 (2803) (2903)	2. Propiedad industrial e intelectual		1.676.647,86	41.877.607,48	129	1. Resultados de ejercicios anteriores		-141.037.316,59	-144.764.362,19
206 (2806) (2906)	3. Aplicaciones informáticas		47.934.623,72	20.791.511,45		2. Resultados de ejercicio		-19.958.972,65	3.727.045,60
207 (2807) (2907)	4. Inversiones sobre activos utilizados en régimen de arrendamiento o cedidos			136	III. Ajustes por cambios de valor				
208, 209 (2809) (2909)	5. Otro inmovilizado intangible		24.202.561,92	133	1. Inmovilizado no financiero				
	II. Inmovilizado material	4	1.571.575.685,04	133	2. Activos financieros disponibles para la venta				
210 (2810) (2910) (2990)	1. Terrenos		203.308.326,62	134	3. Operaciones de cobertura				
211 (2811) (2911)(2991)	2. Construcciones		387.531.229,85	130, 131, 132	IV. Otros incrementos patrimoniales pendientes de imputación a resultados				
212 (2812) (2912)(2992)	3. Infraestructuras		639.593.063,92	142, 143, 148, 149	B) Pasivo no corriente		1.414.439.894,72	1.477.671.026,44	
213 (2813) (2913)(2993)	4. Bienes del patrimonio histórico		39.315.538,91	150, 155, 156	I. Provisiones a largo plazo	6.3			
214, 215, 216, 217, 218, 219, (2814) (2815) (2816) (2817) (2818) (2819) (2914) (2915) (2916) (2917) (2918) (2919) (2999)	5. Otro inmovilizado material		301.827.525,74	170, 177	II. Deudas a largo plazo	6.2	1.414.439.894,72	1.477.671.026,44	
2300, 2310, 232, 233, 234, 235, 237, 238, 2390	6. Inmovilizado en curso y anticipos			1760, 1761	1. Obligaciones y otros valores negociables				
	III. Inversiones Inmobiliarias			171, 172, 173, 174, 178, 180, 185 180, 181, 182, 183, 184, 185, 186, 187, 188	2. Deudas con entidades de crédito	6.2	1.409.553.917,85	1.472.622.860,85	
220 (2820) (2920)	1. Terrenos			582, 583, 585, 588, 589	3. Derivados financieros				
221 (2821) (2921)	2. Construcciones			5000, 5001, 5050, 5051, 5060, 5061, 5065, 5066	4. Otras deudas	6.4	4.885.976,87	5.048.165,59	
2301, 2311, 2391	3. Inversiones inmobiliarias en curso y anticipos			520, 527	III. Deudas con entidades del grupo, multigrupo y asociadas a largo plazo				
	IV. Inversiones financieras a largo plazo en entidades del grupo, multigrupo y asociadas		227.735.089,95	1.102.996,79	C) Pasivo corriente		631.202.623,33	519.537.363,63	
2400 (2930)	1. Inversiones financieras en patrimonio de entidades de derecho público	5.2	19.026.310,79	4003, 521, 522, 523, 524, 528, 560, 561	I. Provisiones a corto plazo				
2401, 2402, 2403, (248), (2931)	2. Inversiones financieras en patrimonio de sociedades mercantiles	5.2	123.821.684,07	4002, 510, 511, 512, 513, 514, 515, 5160, 5161, 517, 518	II. Deudas a corto plazo		236.960.169,66	161.265.584,50	
2410, 2411, 242, 245,(294),(295)	3. Créditos y valores representativos de deuda	5.3	84.887.095,09	4002, 51	1. Obligaciones y otros valores negociables	6.3			
246, 247	4. Otras inversiones			4000, 401, 405, 406	2. Deuda con entidades de crédito	6.2	228.525.309,53	153.352.734,12	
	V. Inversiones financieras a largo plazo		1.392.657,24	4001, 410, 411, 412, 413, 416, 418, 419, 452, 456, 457, 550, 554, 559	3. Derivados financieros				
250, (259) (296)	1. Inversiones financieras en patrimonio			47	4. Otras deudas	10.2	8.434.860,13	7.912.850,38	
2510, 2511, 2520, 2521, 2529, 254, 256, (297), (298)	2. Créditos y valores representativos de deuda	5.3	1.384.693,83	485, 568	III. Deudas con entidades del grupo, multigrupo y asociadas a corto plazo				
2530, 2531	3. Derivados financieros				IV. Acreedores y otras cuentas a pagar		394.242.453,67	358.271.779,13	
258, 260, 265	4. Otras inversiones financieras		7.963,41		1. Acreedores por operaciones de gestión		292.904.506,41	254.370.078,25	
	B) Activo corriente		193.152.270,92	207.549.024,63	2. Otras cuentas a pagar		83.503.846,02	87.931.367,55	
380, 385, (398)	I. Activos en estado de venta				3. Administraciones públicas	10 2	17.834.101,24	15.970.333,33	
	II. Existencias				V. Ajustes por periodificación				

ADMINISTRACIÓN GENERAL DE LA COMUNIDAD AUTÓNOMA


Nº. Cuentas	ACTIVO	Notas en memoria	Ejercicio 2024	Ejercicio 2023	Nº. Cuentas	PASIVO	Notas en memoria	Ejercicio 2024	Ejercicio 2023
370, (397)	1. Activos construidos o adquiridos para otras entidades								
300, 301, 350, 351, (390) (395)	2. Mercaderías y productos terminados								
310, 311, 320, 321, 322, 325, 326, 327, 328, 330, 331, 340, 341, 360, 361, 365, 366, 368, 369, (391), (392), (393), (394), (396)	3. Aprovisionamientos y otros								
	III. Deudores y otras cuentas a cobrar		100.551.208,22	96.319.877,17					
4300, 431, 435, 436, 443, (490)	1. Deudores por operaciones de gestión		71.619.909,79	61.286.014,06					
4301, 440, 441, 442, 446, 449, 450, 455, 550, 555, 558	2. Otras cuentas a cobrar		28.931.298,43	35.033.863,11					
47	3. Administraciones públicas								
	IV. Inversiones financieras a corto plazo en entidades del grupo, multigrupo y asociadas								
5301, 5302, 5303, (539), (593)	1. Inversiones financieras en patrimonio de sociedades mercantiles								
4302, 4432, 5310, 5311, 5312, 532, 535, (594) (595)	2. Créditos y valores representativos de deuda								
536, 537, 538	3. Otras inversiones								
	V. Inversiones financieras a corto plazo								
5400, 5401, (549), (596)	1. Inversiones financieras en patrimonio								
4303, 5410, 5411, 5412, 5420, 5429, 544, 546, 547, (5970) (5971) (598)	2. Créditos y valores representativos de deuda								
5430, 5431, 5436, 5437	3. Derivados financieros								
545, 548, 565, 566	4. Otras inversiones financieras								
480, 567	VI. Ajustes por periodificación								
	VII. Efectivo y otros activos líquidos equivalentes		92.601.062,70	111.229.147,46					
577	1. Otros activos líquidos equivalentes								
556, 570, 571, 573, 575	2. Tesorería	5.4	92.601.062,70	111.229.147,46					
			2.067.669.536,65	2.039.194.381,32				2.067.669.536,65	2.039.194.381,32

AGENCIA DE DESARROLLO ECONÓMICO DE LA RIOJA

Nº. Cuentas	ACTIVO	Notas en memoria	Ejercicio 2024	Ejercicio 2023	Nº. Cuentas	PASIVO	Notas en memoria	Ejercicio 2024	Ejercicio 2023
	A) Activo no corriente		21.244.247,61	21.692.837,86		A) Patrimonio neto		99.785.904,02	120.495.050,27
	I. Inmovilizado intangible		74.209,17	75.096,94	1000, 1001, 1002, 1003, 1004, 1005	I. Patrimonio aportado	F1	7.150.063,75	7.150.063,75
200, 201 (2800), (2801)	1. Inversión en investigación y desarrollo					II. Patrimonio generado		67.876.288,47	66.632.339,20
203 (2803) (2903)	2. Propiedad industrial e intelectual	F6			120	1. Resultados de ejercicios anteriores		66.663.786,80	65.313.991,74
206 (2806) (2906)	3. Aplicaciones informáticas	F4			129	2. Resultados de ejercicio		1.212.501,67	1.318.347,46
207 (2807) (2907)	4. Inversiones sobre activos utilizados en régimen de arrendamiento o cedidos					III. Ajustes por cambios de valor		0,00	0,00
208, 209 (2809) (2909)	5. Otro inmovilizado intangible	F6	74.209,17	75.096,94	136	1. Inmovilizado no financiero			
	II. Inmovilizado material		15.135.920,11	15.203.215,44	133	2. Activos financieros disponibles para la venta			
210 (2810) (2910) (2990)	1. Terrenos	F4	478.315,71	478.315,71	134	3. Operaciones de cobertura			
211 (2811) (2911)(2991)	2. Construcciones	F4	14.568.006,00	14.572.745,14	130, 131, 132	IV. Otros incrementos patrimoniales pendientes de imputación a resultados	F13	24.759.551,80	46.712.647,32
212 (2812) (2912)(2992)	3. Infraestructuras				142, 143, 148, 149	B) Pasivo no corriente		814.608,99	4.422.085,01
213 (2813) (2913)(2993)	4. Bienes del patrimonio histórico					I. Provisiones a largo plazo		134.020,43	266.403,02
214, 215, 216, 217, 218, 219, (2814) (2815) (2816) (2817) (2818) (2819) (2914) (2915) (2916) (2917) (2918) (2919) (2999)	5. Otro inmovilizado material	F4	89.598,40	152.154,59		II. Deudas a largo plazo		660.699,34	4.135.191,75
2300, 2310, 232, 233, 234, 235, 237, 238, 2390	6. Inmovilizado en curso y anticipos				150, 155, 156	1. Obligaciones y otros valores negociables			
	III. Inversiones Inmobiliarias		2.018.476,62	2.197.442,20	170, 177	2. Deudas con entidades de crédito	F9		
220 (2820) (2920)	1. Terrenos				1760, 1761	3. Derivados financieros			
221 (2821) (2921)	2. Construcciones		2.018.476,62	2.197.442,20	171, 172, 173, 174, 178, 180, 185 160, 161, 162, 163, 164, 165, 166, 167, 168	4. Otras deudas	F9, F19	660.699,34	4.135.191,75
2301, 2311, 2391	3. Inversiones inmobiliarias en curso y anticipos					III. Deudas con entidades del grupo, multigrupo y asociadas a largo plazo		19.889,22	20.490,24
	IV. Inversiones financieras a largo plazo en entidades del grupo, multigrupo y asociadas		3.825.349,28	3.866.250,89		C) Pasivo corriente		4.210.569,20	3.968.427,93
2400 (2930)	1. Inversiones financieras en patrimonio de entidades de derecho público				582, 583, 585, 588, 589	I. Provisiones a corto plazo			
2401, 2402, 2403, (248), (2931)	2. Inversiones financieras en patrimonio de sociedades mercantiles	F4, F8	3.825.349,28	3.866.250,89		II. Deudas a corto plazo		3.511.678,65	3.511.678,65
2410, 2411, 242, 245,(294),(295)	3. Créditos y valores representativos de deuda				5000, 5001, 5050, 5051, 5060, 5061, 5065, 5066	1. Obligaciones y otros valores negociables			
246, 247	4. Otras inversiones				520, 527	2. Deuda con entidades de crédito	F9		
	V. Inversiones financieras a largo plazo	F8	190.292,43	350.832,39	5260, 5261, 5266, 5267	3. Derivados financieros			
250, (259) (296)	1. Inversiones financieras en patrimonio				4003, 521, 522, 523, 524, 528, 560, 561	4. Otras deudas	F9, F19	3.511.678,65	3.511.678,65
2510, 2511, 2520, 2521, 2529, 254, 256, (297), (298)	2. Créditos y valores representativos de deuda		190.292,43	350.832,39	4002, 510, 511, 512, 513, 514, 515, 5160, 5161, 517, 518	III. Deudas con entidades del grupo, multigrupo y asociadas a corto plazo			
2530, 2531	3. Derivados financieros				4002, 51	IV. Acreedores y otras cuentas a pagar		698.890,55	456.749,28
258, 260, 265	4. Otras inversiones financieras				4000, 401, 405, 406	1. Acreedores por operaciones de gestión	F19, F22	631.256,54	461.409,31
	B) Activo corriente		83.566.834,60	107.192.725,35	4001, 410, 411, 412, 413, 416, 418, 419 550, 554, 559	2. Otras cuentas a pagar	F19, F22	28.248,54	-55.183,67
380, 385, (398)	I. Activos en estado de venta				4700, 4709, 471, 472, 4750, 4751, 4759	3. Administraciones públicas	F19, F22	39.385,47	50.523,64
	II. Existencias		16.715.315,53	16.715.315,53	485, 568	V. Ajustes por periodificación			

AGENCIA DE DESARROLLO ECONÓMICO DE LA RIOJA


Nº. Cuentas	ACTIVO	Notas en memoria	Ejercicio 2024	Ejercicio 2023	Nº. Cuentas	PASIVO	Notas en memoria	Ejercicio 2024	Ejercicio 2023
370, (397)	1. Activos construidos o adquiridos para otras entidades								
300, 301, 350, 351, (390) (395)	2. Mercaderías y productos terminados	F4,F16	16.715.315,53	16.715.315,53					
310, 311, 320, 321, 322, 325, 326, 327, 328, 330, 331, 340, 341, 360, 361, 365, 366,368, 369, (391), (392), (393), (394), (396)	3. Aprovisionamientos y otros	F4,F16							
	III. Deudores y otras cuentas a cobrar		63.530.101,42	87.403.706,39					
4300, 431, 435, 436, 443, (490)	1. Deudores por operaciones de gestión	F22	62.570.634,04	86.625.235,53					
4301, 440, 441, 442, 446, 449, 550, 555, 558	2. Otras cuentas a cobrar	F22	97.494,95	2.115,72					
477	3. Administraciones públicas		861.972,43	776.355,14					
	IV. Inversiones financieras a corto plazo en entidades del grupo, multigrupo y asociadas		0,00	0,00					
5301, 5302, 5303, (539), (593)	1. Inversiones financieras en patrimonio de sociedades mercantiles								
4302, 4432, 5310, 5311, 5312, 532, 535, (594) (595)	2. Créditos y valores representativos de deuda								
536, 537, 538	3. Otras inversiones								
	V. Inversiones financieras a corto plazo		148.185,01	350.240,87					
5400, 5401, (549), (596)	1. Inversiones financieras en patrimonio								
4303, 5410, 5411, 5412, 5420, 5429, 544, 546, 547, (5970) (5971) (598)	2. Créditos y valores representativos de deuda		148.185,01	350.240,87					
5430, 5431, 5436, 5437	3. Derivados financieros								
545, 548, 565, 566	4. Otras inversiones financieras	F22							
480, 567	VI. Ajustes por periodificación								
	VII. Efectivo y otros activos líquidos equivalentes		3.173.232,64	2.723.462,56					
577	1. Otros activos líquidos equivalentes								
556, 570, 571, 573, 575	2. Tesorería	F22	3.173.232,64	2.723.462,56					
			104.811.082,21	128.885.563,21				104.811.082,21	128.885.563,21

	Gobierno de La Rioja	Hacienda, Administración Pública, Sociedad Digital y Portavocía del Gobierno										Ejercicio 2024
		SICAP - Sistema de Información Contable										
		BALANCE										

Información a fecha: 31-12-2024

Unidad monetaria: Euros

UNIVERSIDAD DE LA RIOJA									
Nº. Cuentas	ACTIVO	Notas en memoria	Ejercicio 2024	Ejercicio 2023	Nº. Cuentas	PASIVO	Notas en memoria	Ejercicio 2024	Ejercicio 2023
	A) Activo no corriente	7	44.168.121,58	45.409.687,57		A) Patrimonio neto	14	38.557.901,60	39.509.266,88
	I. Inmovilizado intangible		629.455,04	668.777,73	1000, 1001, 1002, 1003, 1004, 1005	I. Patrimonio aportado		47.465.971,77	47.465.971,77
200, 201 (2800), (2801)	1. Inversión en investigación y desarrollo					II. Patrimonio generado		-17.740.087,15	-17.183.891,07
203 (2803) (2903)	2. Propiedad industrial e intelectual				120	1. Resultados de ejercicios anteriores		-17.649.191,64	-16.336.046,60
206 (2806) (2906)	3. Aplicaciones informáticas		37.188,85	30.280,33	129	2. Resultados de ejercicio		-90.895,51	-847.844,47
207 (2807) (2907)	4. Inversiones sobre activos utilizados en régimen de arrendamiento o cedidos					III. Ajustes por cambios de valor		0,00	0,00
208, 209 (2809) (2909)	5. Otro inmovilizado intangible		592.266,19	638.497,40	136	1. Inmovilizado no financiero			
	II. Inmovilizado material	5	43.536.177,10	44.738.420,40	133	2. Activos financieros disponibles para la venta			
210 (2810) (2910) (2990)	1. Terrenos		11.079.653,13	11.079.653,13	134	3. Operaciones de cobertura			
211 (2811) (2911)(2991)	2. Construcciones		27.706.490,40	28.995.086,50	130, 131, 132	IV. Otros incrementos patrimoniales pendientes de imputación a resultados		8.832.016,98	9.227.186,18
212 (2812) (2912)(2992)	3. Infraestructuras					B) Pasivo no corriente		13.120.691,77	10.351.710,23
213 (2813) (2913)(2993)	4. Bienes del patrimonio histórico		4.680,00	4.680,00	142, 143, 148, 149	I. Provisiones a largo plazo	10	401.653,95	33.215,26
214, 215, 216, 217, 218, 219, (2814) (2815) (2816) (2817) (2818) (2819) (2914) (2915) (2916) (2917) (2918) (2919) (2999)	5. Otro inmovilizado material		4.745.353,57	4.659.000,77		II. Deudas a largo plazo	10	12.719.037,82	10.318.494,97
2300, 2310, 232, 233, 234, 235, 237, 238, 2390	6. Inmovilizado en curso y anticipos	6			150, 155, 156	1. Obligaciones y otros valores negociables			
	III. Inversiones Inmobiliarias		0,00	0,00	170, 177	2. Deudas con entidades de crédito			
220 (2820) (2920)	1. Terrenos				1760, 1761	3. Derivados financieros			
221 (2821) (2921)	2. Construcciones				171, 172, 173, 174, 178, 180, 185	4. Otras deudas		12.719.037,82	10.318.494,97
2301, 2311, 2391	3. Inversiones inmobiliarias en curso y anticipos				160, 161, 162, 163, 164, 165, 166, 167, 168	III. Deudas con entidades del grupo, multigrupo y asociadas a largo plazo			
	IV. Inversiones financieras a largo plazo en entidades del grupo, multigrupo y asociadas		0,00	0,00		C) Pasivo corriente		8.573.614,16	8.679.655,81
2400 (2930)	1. Inversiones financieras en patrimonio de entidades de derecho público				582, 583, 585, 588, 589	I. Provisiones a corto plazo	10	211.260,28	469.686,46
2401, 2402, 2403, (248), (2931)	2. Inversiones financieras en patrimonio de sociedades mercantiles					II. Deudas a corto plazo	10	1.100.549,01	644.310,32
2410, 2411, 242, 245,(294),(295)	3. Créditos y valores representativos de deuda				5000, 5001, 5050, 5051, 5060, 5061, 5065, 5066	1. Obligaciones y otros valores negociables			
246, 247	4. Otras inversiones				520, 527	2. Deuda con entidades de crédito			
	V. Inversiones financieras a largo plazo	9	2.489,44	2.489,44	5260, 5261, 5266, 5267	3. Derivados financieros			
250, (259) (296)	1. Inversiones financieras en patrimonio		2.489,44	2.489,44	4003, 521, 522, 523, 524, 528, 560, 561	4. Otras deudas		1.100.549,01	644.310,32
2510, 2511, 2520, 2521, 2529, 254, 256, (297), (298)	2. Créditos y valores representativos de deuda				4002, 510, 511, 512, 513, 514, 515, 5160, 5161, 517, 518	III. Deudas con entidades del grupo, multigrupo y asociadas a corto plazo			
2530, 2531	3. Derivados financieros				4002, 51	IV. Acreedores y otras cuentas a pagar	10	4.289.794,47	4.650.307,02
258, 260, 265	4. Otras inversiones financieras				4000, 401, 405, 406	1. Acreedores por operaciones de gestión		2.199.082,91	2.428.629,05
	B) Activo corriente		16.084.085,95	13.130.945,35	4001, 410, 411, 412, 413, 416, 418, 419, 550, 554, 559	2. Otras cuentas a pagar		789.097,42	877.508,03
380, 385, (398)	I. Activos en estado de venta				4700, 4709, 471, 472, 4750, 4751, 4759	3. Administraciones públicas		1.301.614,14	1.344.169,94
	II. Existencias		0,00	0,00	485, 568	V. Ajustes por periodificación	10	2.972.010,40	2.915.352,01

	Gobierno de La Rioja	Hacienda, Administración Pública, Sociedad Digital y Portavocía del Gobierno										Ejercicio 2024
		SICAP - Sistema de Información Contable										
		BALANCE										

Información a fecha: 31-12-2024


Unidad monetaria: Euros


UNIVERSIDAD DE LA RIOJA									
Nº. Cuentas	ACTIVO	Notas en memoria	Ejercicio 2024	Ejercicio 2023	Nº. Cuentas	PASIVO	Notas en memoria	Ejercicio 2024	Ejercicio 2023
	A) Activo no corriente	7	44.168.121,58	45.409.687,57		A) Patrimonio neto	14	38.557.901,60	39.509.266,88
370, (397)	1. Activos construidos o adquiridos para otras entidades								
300, 301, 350, 351, (390) (395)	2. Mercaderías y productos terminados								
310, 311, 320, 321, 322, 325, 326, 327, 328, 330, 331, 340, 341, 360, 361, 365, 366, 368, 369, (391), (392), (393), (394), (396)	3. Aprovisionamientos y otros								
	III. Deudores y otras cuentas a cobrar	9	11.858.305,90	8.750.980,09					
4300, 431, 435, 436, 443, (490)	1. Deudores por operaciones de gestión		11.580.914,77	8.209.700,45					
4301, 440, 441, 442, 446, 449, 550, 555, 558	2. Otras cuentas a cobrar		162.905,84	453.233,06					
477	3. Administraciones públicas		114.485,29	88.046,58					
	IV. Inversiones financieras a corto plazo en entidades del grupo, multigrupo y asociadas		0,00	0,00					
5301, 5302, 5303, (539), (593)	1. Inversiones financieras en patrimonio de sociedades mercantiles								
4302, 4432, 5310, 5311, 5312, 532, 535, (594) (595)	2. Créditos y valores representativos de deuda								
536, 537, 538	3. Otras inversiones								
	V. Inversiones financieras a corto plazo	9	0,00	0,00					
5400, 5401, (549), (596)	1. Inversiones financieras en patrimonio								
4303, 5410, 5411, 5412, 5420, 5429, 544, 546, 547, (5970) (5971) (598)	2. Créditos y valores representativos de deuda								
5430, 5431, 5436, 5437	3. Derivados financieros								
545, 548, 565, 566	4. Otras inversiones financieras								
480, 567	VI. Ajustes por periodificación	9	7.438,06	6.586,13					
	VII. Efectivo y otros activos líquidos equivalentes	9	4.218.341,99	4.373.379,13					
577	1. Otros activos líquidos equivalentes			2.000.000,00					
556, 570, 571, 573, 575	2. Tesorería		4.218.341,99	2.373.379,13					
			60.252.207,53	58.540.632,92				60.252.207,53	58.540.632,92


CONSORCIO DE EXTINCIÓN DE INCENDIOS Y SALVAMENTO DE LA RIOJA


Nº. Cuentas	ACTIVO	Notas en memoria	Ejercicio 2024	Ejercicio 2023	Nº. Cuentas	PASIVO	Notas en memoria	Ejercicio 2024	Ejercicio 2023
	A) Activo no corriente	7	7.195.478,04	6.789.204,32		A) Patrimonio neto	14	10.644.966,28	9.455.247,20
	I. Inmovilizado intangible		1.152,24	1.152,24	1000, 1001, 1002, 1003, 1004, 1005	I. Patrimonio aportado		2.762.497,23	2.762.497,23
200, 201 (2800), (2801)	1. Inversión en investigación y desarrollo					II. Patrimonio generado		6.987.339,05	5.686.634,97
203 (2803) (2903)	2. Propiedad industrial e intelectual				120	1. Resultados de ejercicios anteriores		5.686.634,97	4.615.165,82
206 (2806) (2906)	3. Aplicaciones informáticas		607,22	607,22	129	2. Resultados de ejercicio		1.300.704,08	1.071.469,15
207 (2807) (2907)	4. Inversiones sobre activos utilizados en régimen de arrendamiento o cedidos					III. Ajustes por cambios de valor		0,00	0,00
208, 209 (2809) (2909)	5. Otro inmovilizado intangible		545,02	545,02	136	1. Inmovilizado no financiero			
	II. Inmovilizado material	5	7.194.613,72	6.788.340,00	133	2. Activos financieros disponibles para la venta			
210 (2810) (2910) (2990)	1. Terrenos		25.198,28	25.198,28	134	3. Operaciones de cobertura			
211 (2811) (2911)(2991)	2. Construcciones		1.577.828,73	1.577.828,73	130, 131, 132	IV. Otros incrementos patrimoniales pendientes de imputación a resultados		895.130,00	1.006.115,00
212 (2812) (2912)(2992)	3. Infraestructuras					B) Pasivo no corriente		0,00	0,00
213 (2813) (2913)(2993)	4. Bienes del patrimonio histórico				142, 143, 148, 149	I. Provisiones a largo plazo	10		
214, 215, 216, 217, 218, 219, (2814) (2815) (2816) (2817) (2818) (2819) (2814) (2915) (2916) (2917) (2918) (2919) (2999)	5. Otro inmovilizado material		5.591.586,71	5.185.312,99		II. Deudas a largo plazo	10	0,00	0,00
2300, 2310, 232, 233, 234, 235, 237, 238, 2390	6. Inmovilizado en curso y anticipos	6			150, 155, 156	1. Obligaciones y otros valores negociables			
	III. Inversiones Inmobiliarias		-287,92	-287,92	170, 177	2. Deudas con entidades de crédito			
220 (2820) (2920)	1. Terrenos				1760, 1761	3. Derivados financieros			
221 (2821) (2921)	2. Construcciones		-287,92	-287,92	171, 172, 173, 174, 178, 180, 185	4. Otras deudas			
2301, 2311, 2391	3. Inversiones inmobiliarias en curso y anticipos				160, 161, 162, 163, 164, 165, 166, 167, 168	III. Deudas con entidades del grupo, multigrupo y asociadas a largo plazo			
	IV. Inversiones financieras a largo plazo en entidades del grupo, multigrupo y asociadas		0,00	0,00		C) Pasivo corriente		358.599,32	347.841,97
2400 (2930)	1. Inversiones financieras en patrimonio de entidades de derecho público				582, 583, 585, 588, 589	I. Provisiones a corto plazo	10	18.157,50	37.031,45
2401, 2402, 2403, (248), (2931)	2. Inversiones financieras en patrimonio de sociedades mercantiles					II. Deudas a corto plazo	10	4.676,74	9.745,49
2410, 2411, 242, 245,(294),(295)	3. Créditos y valores representativos de deuda				5000, 5001, 5050, 5051, 5060, 5061, 5065, 5066	1. Obligaciones y otros valores negociables			
246, 247	4. Otras inversiones				520, 527	2. Deuda con entidades de crédito			
	V. Inversiones financieras a largo plazo	9	0,00	0,00	5260, 5261, 5266, 5267	3. Derivados financieros			
250, (259) (296)	1. Inversiones financieras en patrimonio				4003, 521, 522, 523, 524, 528, 560, 561	4. Otras deudas		4.676,74	9.745,49
2510, 2511, 2520, 2521, 2529, 254, 256, (297), (298)	2. Créditos y valores representativos de deuda				4002, 510, 511, 512, 513, 514, 515, 5160, 5161, 517, 518	III. Deudas con entidades del grupo, multigrupo y asociadas a corto plazo			
2530, 2531	3. Derivados financieros				4002, 51	IV. Acreedores y otras cuentas a pagar	10	335.765,08	301.065,03
258, 260, 265	4. Otras inversiones financieras				4000, 401, 405, 406	1. Acreedores por operaciones de gestión		190.441,00	147.804,65
	B) Activo corriente		3.808.087,56	3.013.884,85	4001, 410, 411, 412, 413, 416, 418, 419 550, 554, 559	2. Otras cuentas a pagar		5.743,18	5.743,18
380, 385, (398)	I. Activos en estado de venta				4700, 4709, 471, 472, 4750, 4751, 4759	3. Administraciones públicas		139.580,90	147.517,20
	II. Existencias		0,00	0,00	485, 568	V. Ajustes por periodificación	10		


CONSEJO ECONÓMICO Y SOCIAL DE LA RIOJA									
Nº. Cuentas	ACTIVO	Notas en memoria	Ejercicio 2024	Ejercicio 2023	Nº. Cuentas	PASIVO	Notas en memoria	Ejercicio 2024	Ejercicio 2023
	A) Activo no corriente	7	41.913,11	17.218,93		A) Patrimonio neto	14	41.913,11	17.218,93
	I. Inmovilizado intangible		4.138,24	6.288,72	1000, 1001, 1002, 1003, 1004, 1005	I. Patrimonio aportado			
200, 201 (2800), (2801)	1. Inversión en investigación y desarrollo					II. Patrimonio generado	0,00	0,00	
203 (2803) (2903)	2. Propiedad industrial e intelectual				120	1. Resultados de ejercicios anteriores			
206 (2806) (2906)	3. Aplicaciones informáticas				129	2. Resultados de ejercicio			
207 (2807) (2907)	4. Inversiones sobre activos utilizados en régimen de arrendamiento o cedidos					III. Ajustes por cambios de valor	0,00	0,00	
208, 209 (2809) (2909)	5. Otro inmovilizado intangible		4.138,24	6.288,72	136	1. Inmovilizado no financiero			
	II. Inmovilizado material	5	37.774,87	10.930,21	133	2. Activos financieros disponibles para la venta			
210 (2810) (2910) (2990)	1. Terrenos				134	3. Operaciones de cobertura			
211 (2811) (2911)(2991)	2. Construcciones				130, 131, 132	IV. Otros incrementos patrimoniales pendientes de imputación a resultados	41.913,11	17.218,93	
212 (2812) (2912)(2992)	3. Infraestructuras					B) Pasivo no corriente	0,00	0,00	
213 (2813) (2913)(2993)	4. Bienes del patrimonio histórico				142, 143, 148, 149	I. Provisiones a largo plazo			
214, 215, 216, 217, 218, 219, (2814) (2815) (2816) (2817) (2818) (2819) (2814) (2915) (2916) (2917) (2918) (2919) (2999)	5. Otro inmovilizado material		37.774,87	10.930,21		II. Deudas a largo plazo	0,00	0,00	
2300, 2310, 232, 233, 234, 235, 237, 238, 2390	6. Inmovilizado en curso y anticipos	6			150, 155, 156	1. Obligaciones y otros valores negociables			
	III. Inversiones Inmobiliarias		0,00	0,00	170, 177	2. Deudas con entidades de crédito			
220 (2820) (2920)	1. Terrenos				1760, 1761	3. Derivados financieros			
221 (2821) (2921)	2. Construcciones				171, 172, 173, 174, 178, 180, 185	4. Otras deudas			
2301, 2311, 2391	3. Inversiones inmobiliarias en curso y anticipos				160, 161, 162, 163, 164, 165, 166, 167, 168	III. Deudas con entidades del grupo, multigrupo y asociadas a largo plazo			
	IV. Inversiones financieras a largo plazo en entidades del grupo, multigrupo y asociadas		0,00	0,00		C) Pasivo corriente	177.509,63	159.605,17	
2400 (2930)	1. Inversiones financieras en patrimonio de entidades de derecho público				582, 583, 585, 588, 589	I. Provisiones a corto plazo	0,00		
2401, 2402, 2403, (248), (2931)	2. Inversiones financieras en patrimonio de sociedades mercantiles					II. Deudas a corto plazo	171.836,00	153.921,02	
2410, 2411, 242, 245,(294),(295)	3. Créditos y valores representativos de deuda				5000, 5001, 5050, 5051, 5060, 5061, 5065, 5066	1. Obligaciones y otros valores negociables			
246, 247	4. Otras inversiones				520, 527	2. Deuda con entidades de crédito			
	V. Inversiones financieras a largo plazo	9	0,00	0,00	5260, 5261, 5266, 5267	3. Derivados financieros			
250, (259) (296)	1. Inversiones financieras en patrimonio				4003, 521, 522, 523, 524, 528, 560, 561	4. Otras deudas	171.836,00	153.921,02	
2510, 2511, 2520, 2521, 2529, 254, 256, (297), (298)	2. Créditos y valores representativos de deuda				4002, 510, 511, 512, 513, 514, 515, 5160, 5161, 517, 518	III. Deudas con entidades del grupo, multigrupo y asociadas a corto plazo			
2530, 2531	3. Derivados financieros				4002, 51	IV. Acreedores y otras cuentas a pagar	5.673,63	5.684,15	
258, 260, 265	4. Otras inversiones financieras				4000, 401, 405, 406	1. Acreedores por operaciones de gestión			
	B) Activo corriente		177.509,63	159.605,17	4001, 410, 411, 412, 413, 416, 418, 419 550, 554, 559	2. Otras cuentas a pagar	5.673,63	5.684,15	
380, 385, (398)	I. Activos en estado de venta				4700, 4709, 471, 472, 4750, 4751, 4759	3. Administraciones públicas			
	II. Existencias		0,00	0,00	485, 568	V. Ajustes por periodificación			





 Gobierno de La Rioja	Hacienda, Administración Pública, Sociedad Digital y Portavocía del Gobierno		Ejercicio 2024
	SICAP - Sistema de Información Contable		
	BALANCE		

 Gobierno de La Rioja	Hacienda, Administración Pública, Sociedad Digital y Portavocía del Gobierno		Ejercicio 2024
	SICAP - Sistema de Información Contable		
	BALANCE		

 Gobierno de La Rioja	Hacienda, Administración Pública, Sociedad Digital y Portavocía del Gobierno		Ejercicio 2024
	SICAP - Sistema de Información Contable		
	BALANCE		

 Gobierno de La Rioja	Hacienda, Administración Pública, Sociedad Digital y Portavocía del Gobierno		Ejercicio 2024
	SICAP - Sistema de Información Contable		
	BALANCE		

 Gobierno de La Rioja	Hacienda, Administración Pública, Sociedad Digital y Portavocía del Gobierno		Ejercicio 2024
	SICAP - Sistema de Información Contable		
	BALANCE		

 Gobierno de La Rioja	Hacienda, Administración Pública, Sociedad Digital y Portavocía del Gobierno		Ejercicio 2024
	SICAP - Sistema de Información Contable		
	BALANCE		

Nº. Cuentas	ACTIVO	Notas en memoria	Ejercicio 2024	Ejercicio 2023	Nº. Cuentas	PASIVO	Notas en memoria	Ejercicio 2024	Ejercicio 2023
	A) Activo no corriente	7	41.913,11	17.218,93		A) Patrimonio neto	14	41.913,11	17.218,93
370, (397)	1. Activos construidos o adquiridos para otras entidades								
300, 301, 350, 351, (390) (395)	2. Mercaderías y productos terminados								
310, 311, 320, 321, 322, 325, 326, 327, 328, 330, 331, 340, 341, 360, 361, 365, 366,368, 369, (391), (392), (393), (394), (395)	3. Aprovisionamientos y otros								
	III. Deudores y otras cuentas a cobrar	9	0,00	0,00					
4300, 431, 435, 436, 443, (490)	1. Deudores por operaciones de gestión								
4301, 440, 441, 442, 446, 449, 550, 555, 558	2. Otras cuentas a cobrar								
477	3. Administraciones públicas								
	IV. Inversiones financieras a corto plazo en entidades del grupo, multigrupo y asociadas		0,00	0,00					
5301, 5302, 5303, (539), (593)	1. Inversiones financieras en patrimonio de sociedades mercantiles								
4302, 4432, 5310, 5311, 5312, 532, 535, (594) (595)	2. Créditos y valores representativos de deuda								
536, 537, 538	3. Otras inversiones								
	V. Inversiones financieras a corto plazo	9	0,00	0,00					
5400, 5401, (549), (596)	1. Inversiones financieras en patrimonio								
4303, 5410, 5411, 5412, 5420, 5429, 544, 546, 547, (5970) (5971) (598)	2. Créditos y valores representativos de deuda								
5430, 5431, 5436, 5437	3. Derivados financieros								
545, 548, 565, 566	4. Otras inversiones financieras								
480, 567	VI. Ajustes por periodificación	9							
	VII. Efectivo y otros activos líquidos equivalentes	9	177.509,63	159.605,17					
577	1. Otros activos líquidos equivalentes								
556, 570, 571, 573, 575	2. Tesorería		177.509,63	159.605,17					
			219.422,74	176.824,10				219.422,74	176.824,10


Nº. Cuentas	ACTIVO	Notas en memoria	Ejercicio 2024	Ejercicio 2023	Nº. Cuentas	PASIVO	Notas en memoria	Ejercicio 2024	Ejercicio 2023
	A) Activo no corriente	7	41.913,11	17.218,93		A) Patrimonio neto	14	41.913,11	17.218,93
370, (397)	1. Activos construidos o adquiridos para otras entidades								
300, 301, 350, 351, (390) (395)	2. Mercaderías y productos terminados								
310, 311, 320, 321, 322, 325, 326, 327, 328, 330, 331, 340, 341, 360, 361, 365, 366,368, 369, (391), (392), (393), (394), (395)	3. Aprovisionamientos y otros								
	III. Deudores y otras cuentas a cobrar	9	0,00	0,00					
4300, 431, 435, 436, 443, (490)	1. Deudores por operaciones de gestión								
4301, 440, 441, 442, 446, 449, 550, 555, 558	2. Otras cuentas a cobrar								
477	3. Administraciones públicas								
	IV. Inversiones financieras a corto plazo en entidades del grupo, multigrupo y asociadas		0,00	0,00					
5301, 5302, 5303, (539), (593)	1. Inversiones financieras en patrimonio de sociedades mercantiles								
4302, 4432, 5310, 5311, 5312, 532, 535, (594) (595)	2. Créditos y valores representativos de deuda								
536, 537, 538	3. Otras inversiones								
	V. Inversiones financieras a corto plazo	9	0,00	0,00					
5400, 5401, (549), (596)	1. Inversiones financieras en patrimonio								
4303, 5410, 5411, 5412, 5420, 5429, 544, 546, 547, (5970) (5971) (598)	2. Créditos y valores representativos de deuda								
5430, 5431, 5436, 5437	3. Derivados financieros								
545, 548, 565, 566	4. Otras inversiones financieras								
480, 567	VI. Ajustes por periodificación	9							
	VII. Efectivo y otros activos líquidos equivalentes	9	177.509,63	159.605,17					
577	1. Otros activos líquidos equivalentes								
556, 570, 571, 573, 575	2. Tesorería		177.509,63	159.605,17					
			219.422,74	176.824,10				219.422,74	176.824,10

CONSOLIDADO

Nº. Cuentas	ACTIVO	Notas en memoria	Ejercicio 2024	Ejercicio 2023	Nº. Cuentas	PASIVO	Notas en memoria	Ejercicio 2024	Ejercicio 2023
	A) Activo no corriente		1.947.167.026,07	1.905.554.305,37		A) Patrimonio neto		171.057.703,61	211.462.774,53
	I. Inmovilizado intangible		74.522.788,19	64.786.336,10	1000, 1001, 1002, 1003, 1004, 1005	I. Patrimonio aportado		240.401.840,59	240.401.840,59
200, 201 (2800), (2801)	1. Inversión en investigación y desarrollo		0,00	0,00		II. Patrimonio generado		-103.872.748,87	-85.902.233,49
203 (2803) (2903)	2. Propiedad industrial e intelectual		1.676.647,86	1.365.901,54	120	1. Resultados de ejercicios anteriores		-86.336.086,46	-91.171.251,23
206 (2806) (2906)	3. Aplicaciones informáticas		47.972.419,79	41.908.495,03	129	2. Resultados de ejercicio		-17.536.662,41	5.269.017,74
207 (2807) (2907)	4. Inversiones sobre activos utilizados en régimen de arrendamiento o cedidos		0,00	0,00		III. Ajustes por cambios de valor		0,00	0,00
208, 209 (2809) (2909)	5. Otro inmovilizado intangible		24.873.720,54	21.511.939,53	136	1. Inmovilizado no financiero		0,00	0,00
	II. Inmovilizado material		1.637.480.170,84	1.589.537.450,16	133	2. Activos financieros disponibles para la venta		0,00	0,00
210 (2810) (2910) (2990)	1. Terrenos		214.891.493,74	215.116.505,42	134	3. Operaciones de cobertura		0,00	0,00
211 (2811) (2911)(2991)	2. Construcciones		431.383.554,98	424.601.695,92	130, 131, 132	IV. Otros incrementos patrimoniales pendientes de imputación a resultados		34.528.611,89	56.963.167,43
212 (2812) (2912)(2992)	3. Infraestructuras		639.593.063,92	619.281.843,86		B) Pasivo no corriente		1.428.375.195,48	1.492.444.821,68
213 (2813) (2913)(2993)	4. Bienes del patrimonio histórico		39.320.218,91	38.576.999,91	142, 143, 148, 149	I. Provisiones a largo plazo		535.674,38	299.618,28
214, 215, 216, 217, 218, 219, (2814) (2815) (2816) (2817) (2818) (2819) (2814) (2915) (2916) (2917) (2918) (2919) (2999)	5. Otro inmovilizado material		312.291.839,29	291.960.405,05		II. Deudas a largo plazo		1.427.819.631,88	1.492.124.713,16
2300, 2310, 232, 233, 234, 235, 237, 238, 2390	6. Inmovilizado en curso y anticipos		0,00	0,00	150, 155, 156	1. Obligaciones y otros valores negociables		0,00	0,00
	III. Inversiones Inmobiliarias		2.018.188,70	2.197.154,28	170, 177	2. Deudas con entidades de crédito		1.409.553.917,85	1.472.622.860,85
220 (2820) (2920)	1. Terrenos		0,00	0,00	1760, 1761	3. Derivados financieros		0,00	0,00
221 (2821) (2921)	2. Construcciones		2.018.188,70	2.197.154,28	171, 172, 173, 174, 178, 180, 185	4. Otras deudas		18.265.714,03	19.501.852,31
2301, 2311, 2391	3. Inversiones inmobiliarias en curso y anticipos		0,00	0,00	160, 161, 162, 163, 164, 165, 166, 167, 168	III. Deudas con entidades del grupo, multigrupo y asociadas a largo plazo		19.889,22	20.490,24
	IV. Inversiones financieras a largo plazo en entidades del grupo, multigrupo y asociadas		231.560.439,23	247.577.046,21		C) Pasivo corriente		572.115.784,84	440.289.013,82
2400 (2930)	1. Inversiones financieras en patrimonio de entidades de derecho público		19.026.310,79	32.211.398,00	582, 583, 585, 588, 589	I. Provisiones a corto plazo		229.417,78	506.717,91
2401, 2402, 2403, (248), (2931)	2. Inversiones financieras en patrimonio de sociedades mercantiles		127.647.033,35	126.523.935,71		II. Deudas a corto plazo		241.748.910,06	165.585.239,98
2410, 2411, 242, 245, (294),(295)	3. Créditos y valores representativos de deuda		84.887.095,09	88.841.712,50	5000, 5001, 5050, 5051, 5060, 5061, 5065, 5066	1. Obligaciones y otros valores negociables		0,00	0,00
246, 247	4. Otras inversiones		0,00	0,00	520, 527	2. Deuda con entidades de crédito		228.525.309,53	153.352.734,12
	V. Inversiones financieras a largo plazo		1.585.439,11	1.456.318,62	5260, 5261, 5266, 5267	3. Derivados financieros		0,00	0,00
250, (259) (296)	1. Inversiones financieras en patrimonio		2.489,44	2.489,44	4003, 521, 522, 523, 524, 528, 560, 561	4. Otras deudas		13.223.600,53	12.232.505,86
2510, 2511, 2520, 2521, 2529, 254, 256, (297), (298)	2. Créditos y valores representativos de deuda		1.574.986,26	1.445.865,77	4002, 510, 511, 512, 513, 514, 515, 5160, 5161, 517, 518	III. Deudas con entidades del grupo, multigrupo y asociadas a corto plazo		0,00	0,00
2530, 2531	3. Derivados financieros		0,00	0,00	4002, 51	IV. Acreedores y otras cuentas a pagar		327.165.446,60	271.281.703,92
258, 260, 265	4. Otras inversiones financieras		7.963,41	7.963,41	4000, 401, 405, 406	1. Acreedores por operaciones de gestión		223.518.156,06	165.004.040,57
	B) Activo corriente		224.381.657,86	238.642.304,66	4001, 410, 411, 412, 413, 416, 418, 419, 452, 456, 457, 550, 554, 559	2. Otras cuentas a pagar		84.332.608,79	88.765.119,24
380, 385, (398)	I. Activos en estado de venta		0,00	0,00	47	3. Administraciones públicas		19.314.681,75	17.512.544,11
	II. Existencias		16.715.315,53	16.715.315,53	485, 568	V. Ajustes por periodificación		2.972.010,40	2.915.352,01


CONSOLIDADO

Nº. Cuentas	ACTIVO	Notas en memoria	Ejercicio 2024	Ejercicio 2023	Nº. Cuentas	PASIVO	Notas en memoria	Ejercicio 2024	Ejercicio 2023
370, (397)	1. Activos construidos o adquiridos para otras entidades		0,00	0,00					
300, 301, 350, 351, (390) (395)	2. Mercaderías y productos terminados		16.715.315,53	16.715.315,53					
310, 311, 320, 321, 322, 325, 326, 327, 328, 330, 331, 340, 341, 360, 361, 365, 366, 368, 369, (391), (392), (393), (394), (396)	3. Aprovisionamientos y otros		0,00	0,00					
	III. Deudores y otras cuentas a cobrar		102.914.849,88	100.373.218,81					
4300, 431, 435, 436, 443, (490)	1. Deudores por operaciones de gestión		72.746.692,94	64.019.605,20					
4301, 440, 441, 442, 446, 449, 450, 455, 550, 555, 558	2. Otras cuentas a cobrar		29.191.699,22	35.489.211,89					
47	3. Administraciones públicas		976.457,72	864.401,72					
	IV. Inversiones financieras a corto plazo en entidades del grupo, multigrupo y asociadas		657.553,39	-242.395,01					
5301, 5302, 5303, (539), (593)	1. Inversiones financieras en patrimonio de sociedades mercantiles		0,00	0,00					
4302, 4432, 5310, 5311, 5312, 532, 535, (594) (595)	2. Créditos y valores representativos de deuda		0,00	0,00					
536, 537, 538	3. Otras inversiones (ajustes consolidación)		657.553,39	-242.395,01					
	V. Inversiones financieras a corto plazo		162.478,09	354.585,29					
5400, 5401, (549), (596)	1. Inversiones financieras en patrimonio		0,00	0,00					
4303, 5410, 5411, 5412, 5420, 5429, 544, 546, 547, (5970) (5971) (598)	2. Créditos y valores representativos de deuda		162.478,09	354.585,29					
5430, 5431, 5436, 5437	3. Derivados financieros		0,00	0,00					
545, 548, 565, 566	4. Otras inversiones financieras		0,00	0,00					
480, 567	VI. Ajustes por periodificación		7.438,06	6.586,13					
	VII. Efectivo y otros activos líquidos equivalentes		103.924.022,91	121.434.993,91					
577	1. Otros activos líquidos equivalentes		0,00	2.000.000,00					
556, 570, 571, 573, 575	2. Tesorería		103.924.022,91	119.434.993,91					
			2.171.548.683,93	2.144.196.610,03				2.171.548.683,93	2.144.196.610,03

	Gobierno de La Rioja	Consejería de Hacienda, Administración Pública, Sociedad Digital y Portavocía del Gobierno	Ejercicio 2024
		SICAP - Sistema de Información Contable	

**A. SECTOR PÚBLICO
ADMINISTRATIVO**

A.2 CUENTA DE RESULTADOS


 Gobierno de La Rioja	Hacienda, Administración Pública, Sociedad Digital y Portavocía del Gobierno	Ejercicio 2024
	SICAP - Sistema de Información Contable	
	CUENTA DE RESULTADOS	

Información a fecha: 31-12-2024

Unidad monetaria: Euros

ADMINISTRACIÓN GENERAL DE LA COMUNIDAD AUTÓNOMA

Nº. Cuentas		Notas en memoria	Ejercicio 2024	Ejercicio 2023
720, 721, 722, 723, 724, 725, 726, 727, 728, 730, 731, 732, 733, 734, 739	1. Ingresos tributarios y cotizaciones sociales		1.075.990.338,58	923.803.871,57
740, 742	a) Impuestos		1.071.097.217,23	918.451.058,20
744	b) Tasas		4.893.121,35	5.352.813,37
729	c) Otros ingresos tributarios			
	d) Cotizaciones sociales			
	2. Transferencias y subvenciones recibidas		734.815.428,07	657.302.677,37
	a) Del ejercicio		734.815.428,07	657.302.677,37
7510, 7511	a.1) subvenciones recibidas para financiar gastos del ejercicio		116.564.897,48	85.814.537,69
7500, 7501	a.2) transferencias		618.250.530,59	571.488.139,68
7520, 7521	a.3) subvenciones recibidas para cancelación de pasivos que no supongan financiación específica de un elemento patrimonial			
75300, 75301	b) Imputación de subvenciones para el inmovilizado no financiero			
7540, 7541	c) Imputación de subvenciones para activos corrientes y otras			
	3. Ventas netas y prestaciones de servicios		12.178.121,47	12.843.435,11
700, 701, 702, 703, 704, (706), (708), (709)	a) Ventas netas			
741, 705	b) Prestación de servicios		12.178.121,47	12.843.435,11
71*, 7930, 7937, (6937)	4. Variación de existencias de productos terminados y en curso de fabricación y deterioro de valor			
780, 781, 782, 783	5. Trabajos realizados por la entidad para su inmovilizado			
776, 777	6. Otros ingresos de gestión ordinaria		18.283.319,84	11.934.014,12
7952, 7953, 7959	7. Excesos de provisiones			
	A) TOTAL INGRESOS DE GESTIÓN ORDINARIA (1+2+3+4+5+6+7)		1.841.267.207,96	1.605.883.998,17
(640), (641)	8. Gastos de personal		-717.338.520,55	-638.508.539,69
(642), (643), (6490), (6491), (6492), (6499), (645)	a) Sueldos, salarios y asimilados		-573.958.610,57	-512.332.335,83
(650), (651)	b) Cargas sociales		-143.379.909,98	-126.176.203,86
	9. Transferencias y subvenciones concedidas		-748.828.768,05	-612.864.191,38
(600), (601), (602), (605), (607), 606, 608, 609, 61*	10. Aprovisionamientos		0,00	0,00
(6931), (6932), (6933), 7931, 7932, 7933, 710, 711, 712, 713, 717, 610, 611, 612	a) Consumo de mercaderías y otros aprovisionamientos			
	b) Deterioro de valor de mercaderías, materias primas y otros aprovisionamientos			
	11. Otros gastos de gestión ordinaria		-367.017.794,74	-327.231.151,37
(62X)	a) Suministros y servicios exteriores		-351.362.159,77	-325.178.621,67
(631), (634), (639)	b) Tributos		-2.350.547,76	-2.052.529,70
(676)	c) Otros		-13.305.087,21	
(68X)	12. Amortización del inmovilizado		-14.847.004,00	-14.111.696,54
	B) TOTAL DE GASTOS DE GESTIÓN ORDINARIA (8+9+10+11+12)		-1.848.032.087,34	-1.592.715.578,98
	I. Resultado (Ahorro o desahorro) de la gestión ordinaria (A+B)		-6.764.879,38	13.168.419,19
(690X), (691X), (692X), (6938), 7903, 7906, 7907, 7909, 791X, 7920, 7921, 799, 7938	13. Deterioro de valor y resultados por enajenación del inmovilizado no financiero y activos en estado de venta		-3.210.030,50	1.071.201,49
770, 771, 772, 774, (670), (671), (672), (674)	a) Deterioro de valor			
75310, 75311	b) Bajas y enajenaciones		-3.210.030,50	1.071.201,49
	c) Imputación de subvenciones para el inmovilizado no financiero			
	14. Otras partidas no ordinarias		6.628.861,88	3.593.325,04
773, 778	a) Ingresos		6.628.861,88	3.593.325,04
(678)	b) Gastos			
	II. Resultado de las operaciones no financieras (I +13+14)		-3.346.048,00	17.832.945,72


 Gobierno de La Rioja	Hacienda, Administración Pública, Sociedad Digital y Portavocía del Gobierno	Ejercicio 2024
	SICAP - Sistema de Información Contable	
	CUENTA DE RESULTADOS	

Información a fecha: 31-12-2024

Unidad monetaria: Euros

ADMINISTRACIÓN GENERAL DE LA COMUNIDAD AUTÓNOMA


Nº. Cuentas		Notas en memoria	Ejercicio 2024	Ejercicio 2023
	15. Ingresos financieros		3.136.892,88	2.440.959,10
	a) De participaciones en instrumentos de patrimonio		0,00	0,00
7630	a.1) En entidades del grupo, multigrupo y asociadas			
760	a.2) En otras entidades			
	b) De valores negociables y de créditos del activo inmovilizado		3.136.892,88	2.440.959,10
7631, 7632	b.1) En entidades del grupo, multigrupo y asociadas			
761, 762, 769, 76454,(66454)	b.2) Otros		3.136.892,88	2.440.959,10
	16. Gastos financieros		-18.686.453,20	-10.566.843,93
(663)	a) Por deudas con entidades del grupo, multigrupo y asociadas			
(660), (661), (6620), (6621), (6628), (669), 76451, (66451)	b) Otros		-18.686.453,20	-10.566.843,93
784, 785, 786, 787	17. Gastos financieros imputados al activo			
	18. Variación del valor razonable en activos y pasivos financieros		0,00	0,00
7646, (6646), 76459, (66459)	a) Derivados financieros			
7640, 7642, 76452, 76453, (6640), (6642), (66452), (66453)	b) Otros activos y pasivos a valor razonable con imputación en resultados			
7641, (6641)	c) Imputación al resultado del ejercicio por activos financieros disponibles para la venta			
768, (668)	19. Diferencias de cambio			
	20. Deterioro de valor, bajas y enajenaciones de activos y pasivos financieros		-1.063.364,33	-5.980.015,29
7960, 7961, 7965, 766, (6960), (6961), (6965), (6660), (6661), (6662), (6663), 7970, (6970), (6670)	a) De entidades del grupo, multigrupo y asociadas			
765, 7966, 7971, (6651), (6655), (6671), (6962), (6966), (6971)	b) Otros		-1.063.364,33	-5.980.015,29
	III. Resultado de las operaciones financieras (15+16+17+18+19+20)		-16.612.924,65	-14.105.900,12
	IV. Resultado (Ahorro o desahorro) neto del ejercicio (II + III)		-19.958.972,65	3.727.045,60

 Gobierno de La Rioja	Hacienda, Administración Pública, Sociedad Digital y Portavocía del Gobierno	Ejercicio 2024
	SICAP - Sistema de Información Contable	
	CUENTA DE RESULTADOS	

Información a fecha: 31-12-2024 Unidad monetaria: Euros

AGENCIA DE DESARROLLO ECONÓMICO DE LA RIOJA


Nº. Cuentas		Notas en memoria	Ejercicio 2024	Ejercicio 2023
720, 721, 722, 723, 724, 725, 726, 727, 728, 730, 731, 732, 733, 734, 739	1. Ingresos tributarios y cotizaciones sociales		0,00	0,00
740, 742	a) Impuestos			
744	b) Tasas			
729	c) Otros ingresos tributarios			
	d) Cotizaciones sociales			
	2. Transferencias y subvenciones recibidas		65.748.546,41	39.592.123,14
	a) Del ejercicio		65.748.546,41	39.592.123,14
7510, 7511	a.1) subvenciones recibidas para financiar gastos del ejercicio	F13	4.599.130,14	136.287,19
7500, 7501	a.2) transferencias	F13	61.149.416,27	39.455.835,95
7520, 7521	a.3) subvenciones recibidas para cancelación de pasivos que no supongan financiación específica de un elemento patrimonial			
75300, 75301	b) Imputación de subvenciones para el inmovilizado no financiero			
7540, 7541	c) Imputación de subvenciones para activos corrientes y otras			
700, 701, 702, 703, 704, (706), (708), (709)	3. Ventas netas y prestaciones de servicios		0,00	0,00
741, 705	a) Ventas netas			
71*, 7930, 7937, (6937)	b) Prestación de servicios			
780, 781, 782, 783	4. Variación de existencias de productos terminados y en curso de fabricación y deterioro de valor		0,00	-449.899,22
776, 777	5. Trabajos realizados por la entidad para su inmovilizado			
7952, 7953, 7959	6. Otros ingresos de gestión ordinaria	F22	143.264,34	171.602,54
	7. Excesos de provisiones			
	A) TOTAL INGRESOS DE GESTIÓN ORDINARIA (1+2+3+4+5+6+7)		65.891.810,75	39.313.826,46
(640), (641)	8. Gastos de personal		-2.895.398,94	-2.928.186,33
(642), (643), (6490), (6491), (6492), (6499), (645)	a) Sueldos, salarios y asimilados	F22	-2.216.762,52	-2.252.960,86
(650), (651)	b) Cargas sociales	F22	-678.636,42	-675.225,47
	9. Transferencias y subvenciones concedidas	F13	-61.658.166,48	-35.773.210,10
(600), (601), (602), (605), (607), 606, 608, 609, 61*	10. Aprovisionamientos		0,00	0,00
(6931), (6932), (6933), 7931, 7932, 7933, 710, 711, 712, 713, 717, 610, 611, 612	a) Consumo de mercaderías y otros aprovisionamientos			
	b) Deterioro de valor de mercaderías, materias primas y otros aprovisionamientos			
(62X)	11. Otros gastos de gestión ordinaria		-2.976.307,66	-2.735.842,65
(631), (634), (639)	a) Suministros y servicios exteriores	F22	-1.056.935,33	-843.892,35
(676)	b) Tributos	F22	-71.353,14	-57.545,34
(68X)	c) Otros	F22	-1.848.019,19	-1.834.404,96
	12. Amortización del inmovilizado		-268.258,64	-268.095,85
	B) TOTAL DE GASTOS DE GESTIÓN ORDINARIA (8+9+10+11+12)		-67.798.131,72	-41.705.334,93
	I. Resultado (Ahorro o desahorro) de la gestión ordinaria (A+B)		-1.906.320,97	-2.391.508,47
(690X), (691X), (692X), (6938), 7903, 7906, 7907, 7909, 791X, 7920, 7921, 799, 7938	13. Deterioro de valor y resultados por enajenación del inmovilizado no financiero y activos en estado de venta		0,00	-156.417,95
770, 771, 772, 774, (670), (671), (672), (674)	a) Deterioro de valor	F14		
75310, 75311	b) Bajas y enajenaciones	F4,F6		-156.417,95
	c) Imputación de subvenciones para el inmovilizado no financiero			
773, 778	14. Otras partidas no ordinarias		504.875,93	1.301.165,83
(678)	a) Ingresos	F22	504.875,93	1.301.165,83
	b) Gastos	F22		
	II. Resultado de las operaciones no financieras (I +13+14)		-1.401.445,04	-1.246.760,59

 Gobierno de La Rioja	Hacienda, Administración Pública, Sociedad Digital y Portavocía del Gobierno	Ejercicio 2024
	SICAP - Sistema de Información Contable	
	CUENTA DE RESULTADOS	

Información a fecha: 31-12-2024

Unidad monetaria: Euros


AGENCIA DE DESARROLLO ECONÓMICO DE LA RIOJA				
Nº. Cuentas		Notas en memoria	Ejercicio 2024	Ejercicio 2023
	15. Ingresos financieros		747.708,07	936.893,86
	a) De participaciones en instrumentos de patrimonio		720.080,38	905.670,26
7630	a.1) En entidades del grupo, multigrupo y asociadas		720.080,38	905.670,26
760	a.2) En otras entidades	F22		
	b) De valores negociables y de créditos del activo inmovilizado		27.627,69	31.223,60
7631, 7632	b.1) En entidades del grupo, multigrupo y asociadas	F22		
761, 762, 769, 76454,(66454)	b.2) Otros		27.627,69	31.223,60
	16. Gastos financieros		-14.968,88	-19.679,22
(663)	a) Por deudas con entidades del grupo, multigrupo y asociadas			
(660), (661), (6620), (6621), (6628), (669), 76451, (66451)	b) Otros	F22	-14.968,88	-19.679,22
784, 785, 786, 787	17. Gastos financieros imputados al activo			
	18. Variación del valor razonable en activos y pasivos financieros		0,00	0,00
7646, (6646), 76459, (66459)	a) Derivados financieros			
7640, 7642, 76452, 76453, (6640), (6642), (66452), (66453)	b) Otros activos y pasivos a valor razonable con imputación en resultados			
7641, (6641)	c) Imputación al resultado del ejercicio por activos financieros disponibles para la venta			
768, (668)	19. Diferencias de cambio			
	20. Deterioro de valor, bajas y enajenaciones de activos y pasivos financieros		1.881.207,52	1.647.893,41
7960, 7961, 7965, 766, (6960), (6961), (6965), (6660), (6661), (6662), (6663), 7970, (6970), (6670)	a) De entidades del grupo, multigrupo y asociadas	F5, F14, F16	1.881.207,52	1.647.893,41
765, 7966, 7971, (6651), (6655), (6671), (6962), (6966), (6971)	b) Otros			
	III. Resultado de las operaciones financieras (15+16+17+18+19+20)		2.613.946,71	2.565.108,05
	IV. Resultado (Ahorro o desahorro) neto del ejercicio (II + III)		1.212.501,67	1.318.347,46

 Gobierno de La Rioja	Hacienda, Administración Pública, Sociedad Digital y Portavocía del Gobierno	Ejercicio 2024
	SICAP - Sistema de Información Contable	
	CUENTA DE RESULTADOS	

Información a fecha: 31-12-2024
 Unidad monetaria: Euros

UNIVERSIDAD DE LA RIOJA

Nº. Cuentas		Notas en memoria	Ejercicio 2024	Ejercicio 2023
720, 721, 722, 723, 724, 725, 726, 727, 728, 730, 731, 732, 733, 734, 740, 742, 744, 729	1. Ingresos tributarios y cotizaciones sociales	18	601.740,29	627.770,22
	a) Impuestos			
	b) Tasas		601.740,29	627.770,22
	c) Otros ingresos tributarios			
	d) Cotizaciones sociales			
	2. Transferencias y subvenciones recibidas	18	53.153.601,08	50.552.326,77
	a) Del ejercicio		48.275.623,24	46.639.120,04
	a.1) subvenciones recibidas para financiar gastos del ejercicio		2.601.859,34	3.044.086,36
	a.2) transferencias		45.673.763,90	43.595.033,68
	a.3) subvenciones recibidas para cancelación de pasivos que no supongan financiación específica de un elemento patrimonial			
7510, 7511	b) Imputación de subvenciones para el inmovilizado no financiero		395.169,20	508.928,48
7500, 7501	c) Imputación de subvenciones para activos corrientes y otras		4.482.808,64	3.404.278,25
7520, 7521	3. Ventas netas y prestaciones de servicios	18	5.281.504,83	5.669.521,54
75300, 75301	a) Ventas netas			
7540, 7541	b) Prestación de servicios		5.281.504,83	5.669.521,54
700, 701, 702, 703, 704, (706), (708), (709)	4. Variación de existencias de productos terminados y en curso de fabricación y deterioro de valor			
741, 705	5. Trabajos realizados por la entidad para su inmovilizado			
71*, 7930, 7937, (6937)	6. Otros ingresos de gestión ordinaria	18	22.447,86	202.991,36
780, 781, 782, 783	7. Excesos de provisiones	18	19.935,81	59.081,74
776, 777				
7952, 7953, 7959				
	A) TOTAL INGRESOS DE GESTIÓN ORDINARIA (1+2+3+4+5+6+7)		59.079.229,87	57.111.691,63
(640), (641), (642), (643), (6490), (6491), (6492), (6499), (645), (650), (651), (600), (601), (602), (605), (607), 606, 608, 609, 61*, (6931), (6932), (6933), 7931, 7932, 7933, 710, 711, 712, 713, 717, 610, 611, 612	8. Gastos de personal	18	-45.347.778,31	-44.401.760,49
	a) Sueldos, salarios y asimilados		-37.914.572,74	-37.210.611,40
	b) Cargas sociales		-7.433.205,57	-7.191.149,09
	9. Transferencias y subvenciones concedidas	18	-1.293.240,22	-1.100.937,73
	10. Aprovisionamientos		0,00	0,00
	a) Consumo de mercaderías y otros aprovisionamientos			
	b) Deterioro de valor de mercaderías, materias primas y otros aprovisionamientos			
	11. Otros gastos de gestión ordinaria	18	-10.302.164,56	-10.015.968,93
	a) Suministros y servicios exteriores		-10.252.216,88	-9.960.822,89
	b) Tributos		-49.947,68	-55.146,04
(62X)	c) Otros			
(631), (634), (639)	12. Amortización del inmovilizado	5,7	-2.367.402,77	-2.470.775,62
(676)				
(68X)				
	B) TOTAL DE GASTOS DE GESTIÓN ORDINARIA (8+9+10+11+12)		-59.310.585,86	-57.989.442,77
	I. Resultado (Ahorro o desahorro) de la gestión ordinaria (A+B)		-231.355,99	-877.751,14
(690X), (691X), (692X), (6938), 7903, 7906, 7907, 7909, 791X, 7920, 7921, 799, 7938, 770, 771, 772, 774, (670), (671), (672), (674), 75310, 75311	13. Deterioro de valor y resultados por enajenación del inmovilizado no financiero y activos en estado de venta	18	5.621,36	-1.851,43
	a) Deterioro de valor			
	b) Bajas y enajenaciones		5.621,36	-1.851,43
	c) Imputación de subvenciones para el inmovilizado no financiero			
	14. Otras partidas no ordinarias	18	72.718,05	27.098,10
	a) Ingresos		130.558,91	27.098,10
773, 778	b) Gastos		-57.840,86	
(678)				
	II. Resultado de las operaciones no financieras (I +13+14)		-153.016,58	-852.504,47


 Gobierno de La Rioja	Hacienda, Administración Pública, Sociedad Digital y Portavocía del Gobierno	Ejercicio 2024
	SICAP - Sistema de Información Contable	
	CUENTA DE RESULTADOS	

Información a fecha: 31-12-2024

Unidad monetaria: Euros

UNIVERSIDAD DE LA RIOJA


Nº. Cuentas		Notas en memoria	Ejercicio 2024	Ejercicio 2023
	15. Ingresos financieros	18	89.625,70	49.679,39
	a) De participaciones en instrumentos de patrimonio		0,00	0,00
7630	a.1) En entidades del grupo, multigrupo y asociadas			
760	a.2) En otras entidades			
	b) De valores negociables y de créditos del activo inmovilizado		89.625,70	49.679,39
7631, 7632	b.1) En entidades del grupo, multigrupo y asociadas			
761, 762, 769, 76454,(66454)	b.2) Otros		89.625,70	49.679,39
	16. Gastos financieros	18	-40.116,32	-37.105,89
(663)	a) Por deudas con entidades del grupo, multigrupo y asociadas			
(660), (661), (6620), (6621), (6628), (669), 76451, (66451)	b) Otros		-40.116,32	-37.105,89
784, 785, 786, 787	17. Gastos financieros imputados al activo			
	18. Variación del valor razonable en activos y pasivos financieros		0,00	0,00
7646, (6646), 76459, (66459)	a) Derivados financieros			
7640, 7642, 76452, 76453, (6640), (6642), (66452), (66453)	b) Otros activos y pasivos a valor razonable con imputación en resultados			
7641, (6641)	c) Imputación al resultado del ejercicio por activos financieros disponibles para la venta			
768, (668)	19. Diferencias de cambio			
	20. Deterioro de valor, bajas y enajenaciones de activos y pasivos financieros	18	12.611,69	-7.913,50
7960, 7961, 7965, 766, (6960), (6961), (6965), (6660), (6661), (6662), (6663), 7970, (6970), (6670)	a) De entidades del grupo, multigrupo y asociadas			
765, 7966, 7971, (6651), (6655), (6671), (6962), (6966), (6971)	b) Otros		12.611,69	-7.913,50
	III. Resultado de las operaciones financieras (15+16+17+18+19+20)		62.121,07	4.660,00
	IV. Resultado (Ahorro o desahorro) neto del ejercicio (II + III)		-90.895,51	-847.844,47

 Gobierno de La Rioja	Hacienda, Administración Pública, Sociedad Digital y Portavocía del Gobierno	Ejercicio 2024
	SICAP - Sistema de Información Contable	
	CUENTA DE RESULTADOS	

Información a fecha: 31-12-2024


Unidad monetaria: Euros

CONSORCIO DE EXTINCIÓN DE INCENCIOS Y SALVAMENTO DE LA RIOJA				
Nº. Cuentas		Notas en memoria	Ejercicio 2024	Ejercicio 2023
720, 721, 722, 723, 724, 725, 726, 727, 728, 730, 731, 732, 740, 742 744 729 7510, 7511 7500, 7501 7520, 7521 75300, 75301 7540, 7541 700, 701, 702, 703, 704, (706), (708), (709) 741, 705 71*, 7930, 7937, (6937) 780, 781, 782, 783 776, 777 7952, 7953, 7959	1. Ingresos tributarios y cotizaciones sociales	18	1.185.376,74	1.184.745,01
	a) Impuestos			
	b) Tasas		114.181,39	144.727,57
	c) Otros ingresos tributarios		1.071.195,35	1.040.017,44
	d) Cotizaciones sociales			
	2. Transferencias y subvenciones recibidas	18	6.667.523,67	6.229.552,80
	a) Del ejercicio		6.556.538,67	6.125.817,80
	a.1) subvenciones recibidas para financiar gastos del ejercicio			
	a.2) transferencias		6.556.538,67	6.125.817,80
	a.3) subvenciones recibidas para cancelación de pasivos que no supongan financiación específica de un elemento patrimonial			
	b) Imputación de subvenciones para el inmovilizado no financiero		110.985,00	103.735,00
	c) Imputación de subvenciones para activos corrientes y otras			
	3. Ventas netas y prestaciones de servicios	18	0,00	0,00
	a) Ventas netas			
	b) Prestación de servicios			
	4. Variación de existencias de productos terminados y en curso de fabricación y deterioro de valor			
	5. Trabajos realizados por la entidad para su inmovilizado			
	6. Otros ingresos de gestión ordinaria	18	12.319,96	12.747,04
	7. Excesos de provisiones	18		
	A) TOTAL INGRESOS DE GESTIÓN ORDINARIA (1+2+3+4+5+6+7)		7.865.220,37	7.427.044,85
(640), (641) (642), (643), (6490), (6491), (6492), (6499), (645) (650), (651) (600), (601), (602), (605), (607), 606, 608, 609, 61* (6931), (6932), (6933), 7931, 7932, 7933, 710, 711, 712, 713, 717, 610, 611, 612 (62X) (631), (634), (639) (676) (68X)	8. Gastos de personal	18	-5.876.721,20	-5.704.628,65
	a) Sueldos, salarios y asimilados		-4.437.347,05	-4.241.957,40
	b) Cargas sociales		-1.439.374,15	-1.462.671,25
	9. Transferencias y subvenciones concedidas	18	-5.000,00	-5.000,00
	10. Aprovisionamientos		0,00	0,00
	a) Consumo de mercaderías y otros aprovisionamientos			
	b) Deterioro de valor de mercaderías, materias primas y otros aprovisionamientos			
	11. Otros gastos de gestión ordinaria	18	-535.524,78	-475.603,37
	a) Suministros y servicios exteriores		-532.595,47	-471.937,39
	b) Tributos		-2.929,31	-3.665,98
	c) Otros			
	12. Amortización del inmovilizado	5,7	-152.603,26	-107.266,50
	B) TOTAL DE GASTOS DE GESTIÓN ORDINARIA (8+9+10+11+12)		-6.569.849,24	-6.292.498,52
	I. Resultado (Ahorro o desahorro) de la gestión ordinaria (A+B)		1.295.371,13	1.134.546,33
(690X), (691X), (692X), (6938), 7903, 7906, 7907, 7909, 791X, 7920, 7921, 799, 7938 770, 771, 772, 774, (670), (671), (672), (674) 75310, 75311 773, 778 (678)	13. Deterioro de valor y resultados por enajenación del inmovilizado no financiero y activos en estado de venta	18	0,00	0,00
	a) Deterioro de valor			
	b) Bajas y enajenaciones			
	c) Imputación de subvenciones para el inmovilizado no financiero			
	14. Otras partidas no ordinarias	18	3.470,47	-64.618,89
	a) Ingresos		18.873,95	
	b) Gastos		-15.403,48	-64.618,89
	II. Resultado de las operaciones no financieras (I +13+14)		1.298.841,60	1.069.927,44

 Gobierno de La Rioja	Hacienda, Administración Pública, Sociedad Digital y Portavocía del Gobierno	Ejercicio 2024
	SICAP - Sistema de Información Contable	
	CUENTA DE RESULTADOS	

Información a fecha: 31-12-2024
 Unidad monetaria: Euros


CONSORCIO DE EXTINCIÓN DE INCENDIOS Y SALVAMENTO DE LA RIOJA				
Nº. Cuentas		Notas en memoria	Ejercicio 2024	Ejercicio 2023
	15. Ingresos financieros	18	8.460,08	4.197,87
	a) De participaciones en instrumentos de patrimonio		0,00	0,00
7630	a.1) En entidades del grupo, multigrupo y asociadas			
760	a.2) En otras entidades			
	b) De valores negociables y de créditos del activo inmovilizado		8.460,08	4.197,87
7631, 7632	b.1) En entidades del grupo, multigrupo y asociadas			
761, 762, 769, 76454,(66454)	b.2) Otros		8.460,08	4.197,87
	16. Gastos financieros	18	-78,65	-78,65
(663)	a) Por deudas con entidades del grupo, multigrupo y asociadas			
(660), (661), (6620), (6621), (6628), (669), 76451, (66451)	b) Otros		-78,65	-78,65
784, 785, 786, 787	17. Gastos financieros imputados al activo			
	18. Variación del valor razonable en activos y pasivos financieros		0,00	0,00
7646, (6646), 76459, (66459)	a) Derivados financieros			
7640, 7642, 76452, 76453, (6640), (6642), (66452), (66453)	b) Otros activos y pasivos a valor razonable con imputación en resultados			
7641, (6641)	c) Imputación al resultado del ejercicio por activos financieros disponibles para la venta			
768, (668)	19. Diferencias de cambio			
	20. Deterioro de valor, bajas y enajenaciones de activos y pasivos financieros	18	-6.518,95	-2.577,51
7960, 7961, 7965, 766, (6960), (6961), (6965), (6660), (6661), (6662), (6663), 7970, (6970), (6670)	a) De entidades del grupo, multigrupo y asociadas			
765, 7966, 7971, (6651), (6655), (6671), (6962), (6966), (6971)	b) Otros		-6.518,95	-2.577,51
	III. Resultado de las operaciones financieras (15+16+17+18+19+20)		1.862,48	1.541,71
	IV. Resultado (Ahorro o desahorro) neto del ejercicio (II + III)		1.300.704,08	1.071.469,15

 Gobierno de La Rioja	Hacienda, Administración Pública, Sociedad Digital y Portavocía del Gobierno	Ejercicio 2024
	SICAP - Sistema de Información Contable	
	CUENTA DE RESULTADOS	

Información a fecha: 31-12-2024 Unidad monetaria: Euros

CONSEJO ECONÓMICO Y SOCIAL DE LA RIOJA


Nº. Cuentas		Notas en memoria	Ejercicio 2024	Ejercicio 2023
720, 721, 722, 723, 724, 725, 726, 727, 728, 730, 731, 732, 740, 742 744 729 7510, 7511 7500, 7501 7520, 7521 75300, 75301 7540, 7541 700, 701, 702, 703, 704, (706), (708), (709) 741, 705 71*, 7930, 7937, (6937) 780, 781, 782, 783 776, 777 7952, 7953, 7959	1. Ingresos tributarios y cotizaciones sociales	18	0,00	0,00
	a) Impuestos			
	b) Tasas			
	c) Otros ingresos tributarios			
	d) Cotizaciones sociales			
	2. Transferencias y subvenciones recibidas	18	107.407,58	101.234,90
	a) Del ejercicio		107.407,58	101.234,90
	a.1) subvenciones recibidas para financiar gastos del ejercicio			
	a.2) transferencias		107.407,58	101.234,90
	a.3) subvenciones recibidas para cancelación de pasivos que no supongan financiación específica de un elemento patrimonial			
	b) Imputación de subvenciones para el inmovilizado no financiero			
	c) Imputación de subvenciones para activos corrientes y otras			
	3. Ventas netas y prestaciones de servicios	18	0,00	0,00
	a) Ventas netas			
	b) Prestación de servicios			
	4. Variación de existencias de productos terminados y en curso de fabricación y deterioro de valor			
	5. Trabajos realizados por la entidad para su inmovilizado			
	6. Otros ingresos de gestión ordinaria	18		
	7. Excesos de provisiones	18		
	A) TOTAL INGRESOS DE GESTIÓN ORDINARIA (1+2+3+4+5+6+7)		107.407,58	101.234,90
(640), (641) (642), (643), (6490), (6491), (6492), (6499), (645) (650), (651) (600), (601), (602), (605), (607), 606, 608, 609, 61*, (6931), (6932), (6933), 7931, 7932, 7933, 710, 711, 712, 713, 717, 610, 611, 612 (62X) (631), (634), (639) (676) (68X)	8. Gastos de personal	18	73.927,60	70.794,42
	a) Sueldos, salarios y asimilados		55.957,40	53.603,06
	b) Cargas sociales		17.970,20	17.191,36
	9. Transferencias y subvenciones concedidas	18		
	10. Aprovisionamientos		0,00	0,00
	a) Consumo de mercaderías y otros aprovisionamientos			
	b) Deterioro de valor de mercaderías, materias primas y otros aprovisionamientos			
	11. Otros gastos de gestión ordinaria	18	25.318,28	24.711,33
	a) Suministros y servicios exteriores		21.791,89	
	b) Tributos		3.526,39	3.794,05
	c) Otros			20.917,28
	12. Amortización del inmovilizado	5,7	8.161,70	5.729,15
	B) TOTAL DE GASTOS DE GESTIÓN ORDINARIA (8+9+10+11+12)		107.407,58	101.234,90
	I. Resultado (Ahorro o desahorro) de la gestión ordinaria (A+B)		0,00	0,00
(690X), (691X), (692X), (6938), 7903, 7906, 7907, 7909, 791X, 7920, 7921, 799, 7938 770, 771, 772, 774, (670), (671), (672), (674) 75310, 75311 773, 778 (678)	13. Deterioro de valor y resultados por enajenación del inmovilizado no financiero y activos en estado de venta	18	0,00	0,00
	a) Deterioro de valor			
	b) Bajas y enajenaciones			
	c) Imputación de subvenciones para el inmovilizado no financiero			
	14. Otras partidas no ordinarias	18	0,00	0,00
	a) Ingresos			
	b) Gastos			
	II. Resultado de las operaciones no financieras (I +13+14)		0,00	0,00

 Gobierno de La Rioja	Hacienda, Administración Pública, Sociedad Digital y Portavocía del Gobierno	Ejercicio 2024
	SICAP - Sistema de Información Contable	
	CUENTA DE RESULTADOS	

Información a fecha: 31-12-2024 Unidad monetaria: Euros

CONSEJO ECONÓMICO Y SOCIAL DE LA RIOJA

Nº. Cuentas		Notas en memoria	Ejercicio 2024	Ejercicio 2023
	15. Ingresos financieros	18	0,00	0,00
	a) De participaciones en instrumentos de patrimonio		0,00	0,00
7630	a.1) En entidades del grupo, multigrupo y asociadas			
760	a.2) En otras entidades			
	b) De valores negociables y de créditos del activo inmovilizado		0,00	0,00
7631, 7632	b.1) En entidades del grupo, multigrupo y asociadas			
761, 762, 769, 76454,(66454)	b.2) Otros			
	16. Gastos financieros	18	0,00	0,00
(663)	a) Por deudas con entidades del grupo, multigrupo y asociadas			
(660), (661), (6620), (6621), (6628), (669), 76451, (66451)	b) Otros			
784, 785, 786, 787	17. Gastos financieros imputados al activo			
	18. Variación del valor razonable en activos y pasivos financieros		0,00	0,00
7646, (6646), 76459, (66459)	a) Derivados financieros			
7640, 7642, 76452, 76453, (6640), (6642), (66452), (66453)	b) Otros activos y pasivos a valor razonable con imputación en resultados			
7641, (6641)	c) Imputación al resultado del ejercicio por activos financieros disponibles para la venta			
768, (668)	19. Diferencias de cambio			
	20. Deterioro de valor, bajas y enajenaciones de activos y pasivos financieros	18	0,00	0,00
7960, 7961, 7965, 766, (6960), (6961), (6965), (6660), (6661), (6662), (6663), 7970, (6970), (6670)	a) De entidades del grupo, multigrupo y asociadas			
765, 7966, 7971, (6651), (6655), (6671), (6962), (6966), (6971)	b) Otros			
	III. Resultado de las operaciones financieras (15+16+17+18+19+20)		0,00	0,00
	IV. Resultado (Ahorro o desahorro) neto del ejercicio (II + III)		0,00	0,00


 Gobierno de La Rioja	Hacienda, Administración Pública, Sociedad Digital y Portavocía del Gobierno	Ejercicio 2024
	SICAP - Sistema de Información Contable	
	CUENTA DE RESULTADOS	

Información a fecha: 31-12-2024

Unidad monetaria: Euros

CONSOLIDACIÓN

Nº. Cuentas		Notas en memoria	Ejercicio 2024	Ejercicio 2023
	1. Ingresos tributarios y cotizaciones sociales		1.077.777.455,61	925.616.386,80
720, 721, 722, 723, 724, 725, 726, 727, 728, 730, 731, 732, 733, 734, 739	a) Impuestos		1.071.097.217,23	918.451.058,20
740, 742	b) Tasas		5.609.043,03	6.125.311,16
744	c) Otros ingresos tributarios		1.071.195,35	1.040.017,44
729	d) Cotizaciones sociales		0,00	0,00
	2. Transferencias y subvenciones recibidas		762.917.346,06	659.860.203,48
	a) Del ejercicio		757.928.383,22	655.843.261,75
7510, 7511	a.1) subvenciones recibidas para financiar gastos del ejercicio		123.765.886,96	88.994.911,24
7500, 7501	a.2) transferencias*		634.162.496,26	566.848.350,51
7520, 7521	a.3) subvenciones recibidas para cancelación de pasivos que no supongan financiación específica de un elemento patrimonial		0,00	0,00
75300, 75301	b) Imputación de subvenciones para el inmovilizado no financiero		506.154,20	612.663,48
7540, 7541	c) Imputación de subvenciones para activos corrientes y otras		4.482.808,64	3.404.278,25
	3. Ventas netas y prestaciones de servicios		17.459.626,30	18.512.956,65
700, 701, 702, 703, 704, (706), (708), (709)	a) Ventas netas		0,00	0,00
741, 705	b) Prestación de servicios		17.459.626,30	18.512.956,65
71*, 7930, 7937, (6937)	4. Variación de existencias de productos terminados y en curso de fabricación y deterioro de valor		0,00	-449.899,22
780, 781, 782, 783	5. Trabajos realizados por la entidad para su inmovilizado		0,00	0,00
776, 777	6. Otros ingresos de gestión ordinaria		18.461.352,00	12.321.355,06
7952, 7953, 7959	7. Excesos de provisiones		19.935,81	59.081,74
	A) TOTAL INGRESOS DE GESTIÓN ORDINARIA (1+2+3+4+5+6+7)		1.876.635.715,78	1.615.920.084,51
	8. Gastos de personal		-771.384.491,40	-691.472.320,74
(640), (641)	a) Sueldos, salarios y asimilados		-618.471.335,48	-555.984.262,43
(642), (643), (6490), (6491), (6492), (6499), (645)	b) Cargas sociales		-152.913.155,92	-135.488.058,31
(650), (651)	9. Transferencias y subvenciones concedidas		-710.443.752,15	-558.294.306,48
	10. Aprovisionamientos		0,00	0,00
(600), (601), (602), (605), (607), 606, 608, 609, 61*	a) Consumo de mercaderías y otros aprovisionamientos		0,00	0,00
(6931), (6932), (6933), 7931, 7932, 7933, 710, 711, 712, 713, 717, 610, 611, 612	b) Deterioro de valor de mercaderías, materias primas y otros aprovisionamientos		0,00	0,00
	11. Otros gastos de gestión ordinaria		-384.572.735,31	-337.965.176,22
(62X)	a) Suministros y servicios exteriores		-363.182.115,56	-336.455.274,30
(631), (634), (639)	b) Tributos		-2.471.251,50	-2.165.093,01
(676)	c) Otros		-18.919.368,25	655.191,09
(68X)	12. Amortización del inmovilizado		-17.627.106,97	-16.952.105,36
	B) TOTAL DE GASTOS DE GESTIÓN ORDINARIA (8+9+10+11+12)		-1.884.028.085,83	-1.604.683.908,80
	I. Resultado (Ahorro o desahorro) de la gestión ordinaria (A+B)		-7.392.370,05	11.236.175,71
	13. Deterioro de valor y resultados por enajenación del inmovilizado no financiero y activos en estado de venta		-3.204.409,14	912.932,11
(690X), (691X), (692X), (6938), 7903, 7906, 7907, 7909, 791X, 7920, 7921, 799, 7938	a) Deterioro de valor		0,00	0,00
770, 771, 772, 774, (670), (671), (672), (674)	b) Bajas y enajenaciones		-3.204.409,14	912.932,11
75310, 75311	c) Imputación de subvenciones para el inmovilizado no financiero		0,00	0,00
	14. Otras partidas no ordinarias		7.209.926,33	4.856.970,08
773, 778	a) Ingresos		7.283.170,67	4.921.588,97
(678)	b) Gastos		-73.244,34	-64.618,89
	II. Resultado de las operaciones no financieras (I +13+14)		-3.386.852,86	17.006.077,90

 Gobierno de La Rioja	Hacienda, Administración Pública, Sociedad Digital y Portavocía del Gobierno	Ejercicio 2024
	SICAP - Sistema de Información Contable	
	CUENTA DE RESULTADOS	


Información a fecha: 31-12-2024

Unidad monetaria: Euros


CONSOLIDACIÓN

Nº. Cuentas		Notas en memoria	Ejercicio 2024	Ejercicio 2023
	15. Ingresos financieros		3.982.686,73	3.431.730,22
	a) De participaciones en instrumentos de patrimonio		720.080,38	905.670,26
7630	a.1) En entidades del grupo, multigrupo y asociadas		720.080,38	905.670,26
760	a.2) En otras entidades		0,00	0,00
	b) De valores negociables y de créditos del activo inmovilizado		3.262.606,35	2.526.059,96
7631, 7632	b.1) En entidades del grupo, multigrupo y asociadas		0,00	0,00
761, 762, 769, 76454,(66454)	b.2) Otros		3.262.606,35	2.526.059,96
	16. Gastos financieros		-18.741.617,05	-10.623.707,69
(663)	a) Por deudas con entidades del grupo, multigrupo y asociadas		0,00	0,00
(660), (661), (6620), (6621), (6628), (669), 76451, (66451)	b) Otros		-18.741.617,05	-10.623.707,69
784, 785, 786, 787	17. Gastos financieros imputados al activo		0,00	0,00
	18. Variación del valor razonable en activos y pasivos financieros		0,00	0,00
7646, (6646), 76459, (66459)	a) Derivados financieros		0,00	0,00
7640, 7642, 76452, 76453, (6640), (6642), (66452), (66453)	b) Otros activos y pasivos a valor razonable con imputación en resultados		0,00	0,00
7641, (6641)	c) Imputación al resultado del ejercicio por activos financieros disponibles para la venta		0,00	0,00
768, (668)	19. Diferencias de cambio		0,00	0,00
	20. Deterioro de valor, bajas y enajenaciones de activos y pasivos financieros		823.935,93	-4.342.612,89
7960, 7961, 7965, 766, (6960), (6961), (6965), (6660), (6661), (6662), (6663), 7970, (6970), (6670)	a) De entidades del grupo, multigrupo y asociadas		1.881.207,52	1.647.893,41
765, 7966, 7971, (6651), (6655), (6671), (6962), (6966), (6971)	b) Otros		-1.057.271,59	-5.990.506,30
	III. Resultado de las operaciones financieras (15+16+17+18+19+20)		-13.934.994,39	-11.534.590,36
	IV. Resultado (Ahorro o desahorro) neto del ejercicio (II + III)		-17.321.847,25	5.471.487,54

* En 2023 el CES no se tuvo en cuenta en la consolidación. Se corrige en este ejercicio


	Gobierno de La Rioja	Consejería de Hacienda, Administración Pública, Sociedad Digital y Portavocía del Gobierno	Ejercicio 2024
		SICAP - Sistema de Información Contable	

**A. SECTOR PÚBLICO
ADMINISTRATIVO**
**A.3 ESTADO DE CAMBIOS EN EL
PATRIMONIO NETO**

 Gobierno de La Rioja	Hacienda, Administración Pública, Sociedad Digital y Portavocía del Gobierno	Ejercicio 2024
	1. ESTADO TOTAL DE CAMBIOS EN EL PATRIMONIO NETO	


ADMINISTRACIÓN GENERAL

	NOTAS EN MEMORIA	I. Patrimonio aportado	II. Patrimonio generado	III. Ajustes por cambios de valor	IV. Otros incrementos patrimoniales	TOTAL
A) PATRIMONIO NETO AL FINAL DEL EJERCICIO 2023		183.023.307,84	-141.037.316,59			41.985.991,25
B) AJUSTES POR CAMBIOS DE CRITERIOS CONTABLES Y CORRECCIÓN DE ERRORES						
C) PATRIMONIO NETO INICIAL AJUSTADO DEL EJERCICIO 2024 (A+B)		183.023.307,84	-141.037.316,59			41.985.991,25
D) VARIACIONES DEL PATRIMONIO NETO EJERCICIO 2024			-19.958.972,65			-19.958.972,65
1. Ingresos y gastos reconocidos en el ejercicio			-19.958.972,65			-19.958.972,65
2. Operaciones con la entidad o entidades propietarias						
3. Otras variaciones del patrimonio neto						
E) PATRIMONIO NETO AL FINAL DEL EJERCICIO 2024 (C+D)		183.023.307,84	-160.996.289,24			22.027.018,60

 Gobierno de La Rioja	Hacienda, Administración Pública, Sociedad Digital y Portavocía del Gobierno	Ejercicio 2024
	1. ESTADO TOTAL DE CAMBIOS EN EL PATRIMONIO NETO	


Universidad de La Rioja

	NOTAS EN MEMORIA	I. Patrimonio aportado	II. Patrimonio generado	III. Ajustes por cambios de valor	IV. Otros incrementos patrimoniales	TOTAL
A) PATRIMONIO NETO AL FINAL DEL EJERCICIO 2023		47.465.971,77	-17.183.891,07		9.227.186,18	39.509.266,88
B) AJUSTES POR CAMBIOS DE CRITERIOS CONTABLES Y CORRECCIÓN DE ERRORES			-465.300,57			-465.300,57
C) PATRIMONIO NETO INICIAL AJUSTADO DEL EJERCICIO 2024 (A+B)		47.465.971,77	-17.649.191,64		9.227.186,18	39.043.966,31
D) VARIACIONES DEL PATRIMONIO NETO EJERCICIO 2024			-90.895,51		-395.169,20	-486.064,71
1. Ingresos y gastos reconocidos en el ejercicio	17		-90.895,51		-395.169,20	-486.064,71
2. Operaciones con la entidad o entidades propietarias						
3. Otras variaciones del patrimonio neto						
E) PATRIMONIO NETO AL FINAL DEL EJERCICIO 2024 (C+D)		47.465.971,77	-17.740.087,15		8.832.016,98	38.557.901,60

 <div>Gobierno de La Rioja</div>	Hacienda, Administración Pública, Sociedad Digital y Portavocía del Gobierno										Ejercicio 2024
	1. ESTADO TOTAL DE CAMBIOS EN EL PATRIMONIO NETO										


Agencia de Desarrollo Económico de La Rioja

	NOTAS EN MEMORIA	I. Patrimonio aportado	II. Patrimonio generado	III. Ajustes por cambios de valor	IV. Otros incrementos patrimoniales	TOTAL
A) PATRIMONIO NETO AL FINAL DEL EJERCICIO 2023	A	7.150.063,75	66.632.339,20		46.712.647,32	120.495.050,27
B) AJUSTES POR CAMBIOS DE CRITERIOS CONTABLES Y CORRECCIÓN DE ERRORES						
C) PATRIMONIO NETO INICIAL AJUSTADO DEL EJERCICIO 2024 (A+B)		7.150.063,75	66.632.339,20		46.712.647,32	120.495.050,27
D) VARIACIONES DEL PATRIMONIO NETO EJERCICIO 2024			1.212.501,67		-21.921.647,92	-20.709.146,25
1. Ingresos y gastos reconocidos en el ejercicio	B		1.212.501,67		-21.953.095,52	-20.740.593,85
2. Operaciones con la entidad o entidades propietarias						
3. Otras variaciones del patrimonio neto	F4				31.447,60	31.447,60
E) PATRIMONIO NETO AL FINAL DEL EJERCICIO 2024 (C+D)		7.150.063,75	67.844.840,87		24.790.999,40	99.785.904,02

 <div>Gobierno de La Rioja</div>	Hacienda, Administración Pública, Sociedad Digital y Portavocía del Gobierno	Ejercicio 2024
	1. ESTADO TOTAL DE CAMBIOS EN EL PATRIMONIO NETO	


CONSORCIO DE EXTINCIÓN DE INCENDIOS Y SALVAMENTO DE LA RIOJA

	NOTAS EN MEMORIA	I. Patrimonio aportado	II. Patrimonio generado	III. Ajustes por cambios de valor	IV. Otros incrementos patrimoniales	TOTAL
A) PATRIMONIO NETO AL FINAL DEL EJERCICIO 2023		2.762.497,23	8.390.043,33		1.006.115,00	12.158.655,56
B) AJUSTES POR CAMBIOS DE CRITERIOS CONTABLES Y CORRECCIÓN DE ERRORES						
C) PATRIMONIO NETO INICIAL AJUSTADO DEL EJERCICIO 2024 (A+B)		2.762.497,23	8.390.043,33		1.006.115,00	12.158.655,56
D) VARIACIONES DEL PATRIMONIO NETO EJERCICIO 2024			1.351.704,18		-110.958,00	1.240.746,18
1. Ingresos y gastos reconocidos en el ejercicio						
2. Operaciones con la entidad o entidades propietarias						
3. Otras variaciones del patrimonio neto			1.351.704,18		-110.958,00	1.240.746,18
E) PATRIMONIO NETO AL FINAL DEL EJERCICIO 2024 (C+D)		2.762.497,23	9.741.747,51		895.157,00	13.399.401,74

 Gobierno de La Rioja	Hacienda, Administración Pública, Sociedad Digital y Portavocía del Gobierno					Ejercicio 2024
	1. ESTADO TOTAL DE CAMBIOS EN EL PATRIMONIO NETO					


CONSOLIDADO

	NOTAS EN MEMORIA	I. Patrimonio aportado	II. Patrimonio generado	III. Ajustes por cambios de valor	IV. Otros incrementos patrimoniales	TOTAL
A) PATRIMONIO NETO AL FINAL DEL EJERCICIO 2023		240.401.840,59	-83.198.825,13		56.945.948,50	214.148.963,96
B) AJUSTES POR CAMBIOS DE CRITERIOS CONTABLES Y CORRECCIÓN DE ERRORES			-465.300,57			-465.300,57
C) PATRIMONIO NETO INICIAL AJUSTADO DEL EJERCICIO 2024 (A+B)		240.401.840,59	-83.664.125,70		56.945.948,50	213.683.663,39
D) VARIACIONES DEL PATRIMONIO NETO EJERCICIO 2024			-17.485.662,31		-22.427.775,12	-39.913.437,43
1. Ingresos y gastos reconocidos en el ejercicio			-18.837.366,49		-22.348.264,72	-41.185.631,21
2. Operaciones con la entidad o entidades propietarias						
3. Otras variaciones del patrimonio neto			1.351.704,18		-79.510,40	1.272.193,78
E) PATRIMONIO NETO AL FINAL DEL EJERCICIO 2024 (C+D)		240.401.840,59	-101.149.788,01		34.518.173,38	173.770.225,96

	Gobierno de La Rioja	Hacienda, Administración Pública, Sociedad Digital y Portavocía del Gobierno	Ejercicio 2024
		2. ESTADO DE INGRESOS Y GASTOS RECONOCIDOS	


ADMINISTRACIÓN GENERAL

Nº CTAS.		NOTAS MEMORIA	2024	2023
129	I. Resultado económico patrimonial		-19.958.972,65	3.727.045,60
	II. Ingresos y gastos reconocidos directamente en el patrimonio neto:			
	1. Inmovilizado no financiero			
920	1.1. Ingresos			
(820), (821)	1.2. Gastos			
	2. Activos y pasivos financieros			
900, 991	2.1. Ingresos			
(800), (891)	2.2. Gastos			
	3. Coberturas contables			
910	3.1. Ingresos			
(810)	3.2. Gastos			
94	4. Otros incrementos patrimoniales			
	5. Total (1+2+3+4)			
	III. Transferencias a la cuenta del resultado económico patrimonial o al valor inicial de la partida cubierta:			
(823)	1. Inmovilizado no financiero			
(802), 902, 993	2. Activos y pasivos financieros			
	3. Coberturas contables			
(8110), 9110	3.1. Importes transferidos a la cuenta del resultado económico patrimonial			
(8111), 9111	3.2. Importes transferidos al valor inicial de la partida cubierta			
(84)	4. Otros incrementos patrimoniales			
	Total (1+2+3+4)			
	IV. TOTAL ingresos y gastos reconocidos (I+II+III)		-19.958.972,65	3.727.045,60

	Gobierno de La Rioja	Hacienda, Administración Pública, Sociedad Digital y Portavocía del Gobierno	Ejercicio 2024
		2. ESTADO DE INGRESOS Y GASTOS RECONOCIDOS	


UNIVERSIDAD DE LA RIOJA

Nº CTAS.		NOTAS MEMORIA	2024	2023
129	I. Resultado económico patrimonial		-90.895,51	-847.844,47
	II. Ingresos y gastos reconocidos directamente en el patrimonio neto:			
	1. Inmovilizado no financiero			
920	1.1. Ingresos			
(820), (821)	1.2. Gastos			
	2. Activos y pasivos financieros			
900, 991	2.1. Ingresos			
(800), (891)	2.2. Gastos			
	3. Coberturas contables			
910	3.1. Ingresos			
(810)	3.2. Gastos			
94	4. Otros incrementos patrimoniales		4.482.808,64	3.404.278,25
	5. Total (1+2+3+4)		4.482.808,64	3.404.278,25
	III. Transferencias a la cuenta del resultado económico patrimonial o al valor inicial de la partida cubierta:		-4.877.977,84	-3.913.206,73
(823)	1. Inmovilizado no financiero			
(802), 902, 993	2. Activos y pasivos financieros			
	3. Coberturas contables			
(8110), 9110	3.1. Importes transferidos a la cuenta del resultado económico patrimonial			
(8111), 9111	3.2. Importes transferidos al valor inicial de la partida cubierta			
(84)	4. Otros incrementos patrimoniales		-4.877.977,84	-3.913.206,73
	Total (1+2+3+4)		-4.877.977,84	-3.913.206,73
	IV. TOTAL ingresos y gastos reconocidos (I+II+III)		-486.064,71	-1.356.772,95

	Gobierno de La Rioja	Hacienda, Administración Pública, Sociedad Digital y Portavocía del Gobierno	Ejercicio 2024
		2. ESTADO DE INGRESOS Y GASTOS RECONOCIDOS	


Agencia de Desarrollo Económico de La Rioja

Nº CTAS.		NOTAS MEMORIA	2024	2023
129	I. Resultado económico patrimonial		1.212.501,67	1.318.347,46
	II. Ingresos y gastos reconocidos directamente en el patrimonio neto:			
	1. Inmovilizado no financiero			
920	1.1. Ingresos			
(820), (821)	1.2. Gastos			
	2. Activos y pasivos financieros			
900, 991	2.1. Ingresos			
(800), (891)	2.2. Gastos			
	3. Coberturas contables			
910	3.1. Ingresos			
(810)	3.2. Gastos			
94	4. Otros incrementos patrimoniales			
	5. Total (1+2+3+4)			
	III. Transferencias a la cuenta del resultado económico patrimonial o al valor inicial de la partida cubierta:			
(823)	1. Inmovilizado no financiero			
(802), 902, 993	2. Activos y pasivos financieros			
	3. Coberturas contables			
(8110), 9110	3.1. Importes transferidos a la cuenta del resultado económico patrimonial			
(8111), 9111	3.2. Importes transferidos al valor inicial de la partida cubierta			
(84)	4. Otros incrementos patrimoniales			
	Total (1+2+3+4)			
	IV. TOTAL ingresos y gastos reconocidos (I+II+III)		1.212.501,67	1.318.347,46

	Gobierno de La Rioja	Hacienda, Administración Pública, Sociedad Digital y Portavocía del Gobierno	Ejercicio 2024
		2. ESTADO DE INGRESOS Y GASTOS RECONOCIDOS	


CONSORCIO DE EXTINCIÓN DE INCENDIOS Y SALVAMENTO DE LA RIOJA

Nº CTAS.		NOTAS MEMORIA	2024	2023
129	I. Resultado económico patrimonial		1.240.746,18	1.071.469,15
	II. Ingresos y gastos reconocidos directamente en el patrimonio neto:			
	1. Inmovilizado no financiero			
920	1.1. Ingresos			
(820), (821)	1.2. Gastos			
	2. Activos y pasivos financieros			
900, 991	2.1. Ingresos			
(800), (891)	2.2. Gastos			
	3. Coberturas contables			
910	3.1. Ingresos			
(810)	3.2. Gastos			
94	4. Otros incrementos patrimoniales			
	5. Total (1+2+3+4)			
	III. Transferencias a la cuenta del resultado económico patrimonial o al valor inicial de la partida cubierta:			
(823)	1. Inmovilizado no financiero			
(802), 902, 993	2. Activos y pasivos financieros			
	3. Coberturas contables			
(8110), 9110	3.1. Importes transferidos a la cuenta del resultado económico patrimonial			
(8111), 9111	3.2. Importes transferidos al valor inicial de la partida cubierta			
(84)	4. Otros incrementos patrimoniales			
	Total (1+2+3+4)			
	IV. TOTAL ingresos y gastos reconocidos (I+II+III)		1.240.746,18	1.071.469,15


	Gobierno de La Rioja	Hacienda, Administración Pública, Sociedad Digital y Portavocía del Gobierno	Ejercicio 2024
		2. ESTADO DE INGRESOS Y GASTOS RECONOCIDOS	

CONSOLIDADO

Nº CTAS.		NOTAS MEMORIA	2024	2023
129	I. Resultado económico patrimonial		-17.596.620,31	5.269.017,74
	II. Ingresos y gastos reconocidos directamente en el patrimonio neto:			
	1. Inmovilizado no financiero			
920	1.1. Ingresos			
(820), (821)	1.2. Gastos			
	2. Activos y pasivos financieros			
900, 991	2.1. Ingresos			
(800), (891)	2.2. Gastos			
	3. Coberturas contables			
910	3.1. Ingresos			
(810)	3.2. Gastos			
94	4. Otros incrementos patrimoniales		4.482.808,64	3.404.278,25
	5. Total (1+2+3+4)		4.482.808,64	3.404.278,25
	III. Transferencias a la cuenta del resultado económico patrimonial o al valor inicial de la partida cubierta:		-4.877.977,84	-3.913.206,73
(823)	1. Inmovilizado no financiero			
(802), 902, 993	2. Activos y pasivos financieros			
	3. Coberturas contables			
(8110), 9110	3.1. Importes transferidos a la cuenta del resultado económico patrimonial			
(8111), 9111	3.2. Importes transferidos al valor inicial de la partida cubierta			
(84)	4. Otros incrementos patrimoniales		-4.877.977,84	-3.913.206,73
	Total (1+2+3+4)		-4.877.977,84	-3.913.206,73
	IV. TOTAL ingresos y gastos reconocidos (I+II+III)		-17.991.789,51	4.760.089,26

	Gobierno de La Rioja	Consejería de Hacienda, Administración Pública, Sociedad Digital y Portavocía del Gobierno	Ejercicio 2024
		SICAP - Sistema de Información Contable	


**A. SECTOR PÚBLICO
ADMINISTRATIVO
A.4 FLUJOS DE EFECTIVO**

 Gobierno de La Rioja	Hacienda, Administración Pública, Sociedad Digital y Portavocía del Gobierno	Ejercicio: 2024
	SICAP - Sistema de Información Contable	
	Estado de flujos de efectivo	

ADMINISTRACIÓN GENERAL

Euros


	NOTAS EN MEMORIA	2024	2023
I. FLUJOS DE EFECTIVO DE LAS ACTIVIDADES DE GESTIÓN			
A) Cobros:		2.423.308.748,37	4.352.857.163,75
1. Ingresos tributarios y cotizaciones sociales		1.067.128.062,76	917.154.392,06
2. Transferencias y subvenciones recibidas		735.776.280,56	639.665.262,28
3. Ventas netas y prestaciones de servicios		33.202.171,63	28.835.039,09
4. Gestión de recursos recaudados por cuenta de otros entes		125.383.869,88	124.606.673,86
5. Intereses y dividendos cobrados		2.622.250,31	2.035.204,26
6. Otros Cobros		459.196.113,23	2.640.560.592,20
B) Pagos:		2.375.138.092,08	4.277.469.382,17
7. Gastos de personal		716.627.824,43	638.492.704,84
8. Transferencias y subvenciones concedidas		707.651.245,34	504.318.859,32
9. Aprovisionamientos			
10. Otros gastos de gestión		350.079.184,09	257.407.821,93
11. Gestión de recursos recaudados por cuenta de otros entes		120.904.099,43	131.772.978,59
12. Intereses pagados		16.402.189,12	8.642.322,41
13. Otros pagos		463.473.549,67	2.736.834.695,08
Flujos netos de efectivo por actividades de gestión (+A-B)		48.170.656,29	75.387.781,58
II. FLUJOS DE EFECTIVO DE LAS ACTIVIDADES DE INVERSIÓN			
C) Cobros:		5.154.745,85	4.385.907,54
1. Venta de inversiones reales		12.389,34	26.247,85
2. Venta de activos financieros		0,00	4.240.978,08
3. Otros cobros de las actividades de inversión		5.142.356,51	118.681,61
D) Pagos:		83.416.576,95	91.073.476,08
4. Compra de inversiones reales		80.762.379,64	90.740.673,93
5. Compra de activos financieros		2.654.197,31	332.802,15
6. Otros pagos de las actividades de inversión			
Flujos netos de efectivo por actividades de inversión (+C-D)		-78.261.831,10	-86.687.568,54
III. FLUJOS DE EFECTIVO DE LAS ACTIVIDADES DE FINANCIACIÓN			
E) Aumentos en el patrimonio:			
1. Aportaciones de la entidad o entidades propietarias.			
F) Pagos a la entidad o entidades propietarias.			
2. Devolución de aportaciones y reparto de resultados a la entidad o entidades propietarias.			
G) Cobros por emisión de pasivos financieros:		158.549.854,05	163.997.753,14
3. Obligaciones y otros valores negociables		0,00	13.580,53
4. Préstamos recibidos		158.549.854,05	163.984.172,61
5. Otras deudas.			
H) Pagos por reembolso de pasivos financieros:		149.261.836,93	154.427.710,03
6. Obligaciones y otros valores negociables			30.000.000,00
7. Préstamos recibidos		149.261.836,93	124.427.710,03
8. Otras deudas.			
Flujos netos de efectivo por actividades de financiación (+E-F+G-H)		9.288.017,12	9.570.043,11
IV. FLUJOS DE EFECTIVO PENDIENTES DE CLASIFICACIÓN			
I) Cobros pendientes de aplicación		2.216.919.534,23	2.196.412.031,49
J) Pagos pendientes de aplicación		2.214.744.461,30	2.192.037.827,58
Flujos netos de efectivo pendientes de clasificación (+I-J)		2.175.072,93	4.374.203,91
V. EFECTO DE LAS VARIACIONES DE LOS TIPOS DE CAMBIO			
VI. INCREMENTO/DISMINUCIÓN NETA DEL EFECTIVO Y ACTIVOS LÍQUIDOS EQUIVALENTES AL EFECTIVO (I+II+III+IV+V)		-18.628.084,76	-1.729.743,85
Efectivo y activos líquidos equivalentes al efectivo al inicio del ejercicio		111.229.147,46	112.958.891,31
Efectivo y activos líquidos equivalentes al efectivo al final del ejercicio		92.601.062,70	111.229.147,46

 Gobierno de La Rioja	Hacienda, Administración Pública, Sociedad Digital y Portavocía del Gobierno	Ejercicio: 2024
	SICAP - Sistema de Información Contable	
	Estado de flujos de efectivo	

UNIVERSIDAD DE LA RIOJA


Euros

	NOTAS EN MEMORIA	2024	2023
I. FLUJOS DE EFECTIVO DE LAS ACTIVIDADES DE GESTIÓN			
A) Cobros:		57.528.949,36	57.220.460,05
1. Ingresos tributarios y cotizaciones sociales		615.800,59	636.965,59
2. Transferencias y subvenciones recibidas		51.077.306,00	50.211.082,19
3. Ventas netas y prestaciones de servicios		5.078.380,07	5.358.325,48
4. Gestión de recursos recaudados por cuenta de otros entes			
5. Intereses y dividendos cobrados		89.625,70	49.679,39
6. Otros Cobros		667.837,00	964.407,40
B) Pagos:		53.544.830,87	52.179.705,53
7. Gastos de personal		44.510.578,68	43.116.392,03
8. Transferencias y subvenciones concedidas		1.320.657,36	1.061.175,91
9. Aprovisionamientos			
10. Otros gastos de gestión		7.552.045,29	7.785.447,82
11. Gestión de recursos recaudados por cuenta de otros entes			
12. Intereses pagados		39.624,38	35.083,97
13. Otros pagos		121.925,16	181.605,80
Flujos netos de efectivo por actividades de gestión (+A-B)		3.984.118,49	5.040.754,52
II. FLUJOS DE EFECTIVO DE LAS ACTIVIDADES DE INVERSIÓN			
C) Cobros:		0,00	0,00
1. Venta de inversiones reales			
2. Venta de activos financieros			
3. Otros cobros de las actividades de inversión			
D) Pagos:		4.482.249,74	4.460.898,74
4. Compra de inversiones reales		4.482.249,74	4.460.898,74
5. Compra de activos financieros			
6. Otros pagos de las actividades de inversión			
Flujos netos de efectivo por actividades de inversión (+C-D)		-4.482.249,74	-4.460.898,74
III. FLUJOS DE EFECTIVO DE LAS ACTIVIDADES DE FINANCIACIÓN		158.943,32	205.714,33
E) Aumentos en el patrimonio:			
1. Aportaciones de la entidad o entidades propietarias.			
F) Pagos a la entidad o entidades propietarias.			
2. Devolución de aportaciones y reparto de resultados a la entidad o entidades propietarias.			
G) Cobros por emisión de pasivos financieros:		90.594,15	123.750,00
3. Obligaciones y otros valores negociables			
4. Préstamos recibidos		90.594,15	123.750,00
5. Otras deudas.			
H) Pagos por reembolso de pasivos financieros:		68.349,17	81.964,33
6. Obligaciones y otros valores negociables			
7. Préstamos recibidos		68.349,17	81.964,33
8. Otras deudas.			
Flujos netos de efectivo por actividades de financiación (+E-F+G-H)		22.244,98	41.785,67
IV. FLUJOS DE EFECTIVO PENDIENTES DE CLASIFICACIÓN			
I) Cobros pendientes de aplicación		-1.065,60	1.065,60
J) Pagos pendientes de aplicación		-321.958,73	-41.865,04
Flujos netos de efectivo pendientes de clasificación (+I-J)		320.893,13	42.930,64
V. EFECTO DE LAS VARIACIONES DE LOS TIPOS DE CAMBIO			
VI. INCREMENTO/DISMINUCIÓN NETA DEL EFECTIVO Y ACTIVOS LÍQUIDOS EQUIVALENTES AL EFECTIVO (I+II+III+IV+V)		-154.993,14	664.572,09
Efectivo y activos líquidos equivalentes al efectivo al inicio del ejercicio		4.373.379,13	3.708.807,04
Efectivo y activos líquidos equivalentes al efectivo al final del ejercicio		4.218.385,99	4.373.379,13

	Gobierno de La Rioja	Hacienda, Administración Pública, Sociedad Digital y Portavocía del Gobierno		Ejercicio: 2024
		SICAP - Sistema de Información Contable		
		Estado de flujos de efectivo		


AGENCIA DE DESARROLLO ECONÓMICO DE LA RIOJA
 Euros

	NOTAS EN MEMORIA	2024	2023
I. FLUJOS DE EFECTIVO DE LAS ACTIVIDADES DE GESTIÓN			
A) Cobros:		69.466.945,15	46.571.272,15
1. Ingresos tributarios y cotizaciones sociales			
2. Transferencias y subvenciones recibidas	F13	66.692,52	1.898.087,28
3. Ventas netas y prestaciones de servicios	F22	22.355,44	68.308,30
4. Gestión de recursos recaudados por cuenta de otros entes			
5. Intereses y dividendos cobrados	F22	831.014,72	972.576,05
6. Otros Cobros	F22	68.546.882,47	43.632.300,52
B) Pagos:		65.915.782,56	43.691.206,94
7. Gastos de personal	F22	2.895.064,94	2.928.186,33
8. Transferencias y subvenciones concedidas	F13,F22	61.366.611,73	35.335.147,07
9. Aprovevisionamientos			
10. Otros gastos de gestión	F22	1.639.137,01	839.062,90
11. Gestión de recursos recaudados por cuenta de otros entes			
12. Intereses pagados	F22	14.968,88	19.679,22
13. Otros pagos	F22		4.569.131,42
Flujos netos de efectivo por actividades de gestión (+A-B)		3.551.162,59	2.880.065,21
II. FLUJOS DE EFECTIVO DE LAS ACTIVIDADES DE INVERSIÓN			
C) Cobros:		0,00	1.028.652,09
1. Venta de inversiones reales			467.684,40
2. Venta de activos financieros			560.967,69
3. Otros cobros de las actividades de inversión			
D) Pagos:		21.109,96	400.499,62
4. Compra de inversiones reales	F4, F6, F22	21.109,96	400.499,62
5. Compra de activos financieros			
6. Otros pagos de las actividades de inversión			
Flujos netos de efectivo por actividades de inversión (+C-D)		-21.109,96	628.152,47
III. FLUJOS DE EFECTIVO DE LAS ACTIVIDADES DE FINANCIACIÓN			
E) Aumentos en el patrimonio:			
1. Aportaciones de la entidad o entidades propietarias.			
F) Pagos a la entidad o entidades propietarias.			
2. Devolución de aportaciones y reparto de resultados a la entidad o entidades propietarias.			
G) Cobros por emisión de pasivos financieros:		394.209,86	0,00
3. Obligaciones y otros valores negociables			
4. Préstamos recibidos	F9	394.209,86	
5. Otras deudas.			
H) Pagos por reembolso de pasivos financieros:		3.474.492,41	3.474.492,41
6. Obligaciones y otros valores negociables			
7. Préstamos recibidos	F9,F22	3.474.492,41	3.474.492,41
8. Otras deudas.			
Flujos netos de efectivo por actividades de financiación (+E-F+G-H)		-3.080.282,55	-3.474.492,41
IV. FLUJOS DE EFECTIVO PENDIENTES DE CLASIFICACIÓN			
I) Cobros pendientes de aplicación			
J) Pagos pendientes de aplicación	F19		
Flujos netos de efectivo pendientes de clasificación (+I-J)		0,00	0,00
V. EFECTO DE LAS VARIACIONES DE LOS TIPOS DE CAMBIO			
VI. INCREMENTO/DISMINUCIÓN NETA DEL EFECTIVO Y ACTIVOS LÍQUIDOS EQUIVALENTES AL EFECTIVO (I+II+III+IV+V)			
		449.770,08	33.725,27
Efectivo y activos líquidos equivalentes al efectivo al inicio del ejercicio		2.723.462,56	2.689.737,29
Efectivo y activos líquidos equivalentes al efectivo al final del ejercicio		3.173.232,64	2.723.462,56


 Gobierno de La Rioja	Hacienda, Administración Pública, Sociedad Digital y Portavocía del Gobierno	Ejercicio: 2024
	SICAP - Sistema de Información Contable	
	Estado de flujos de efectivo	

CONSOLIDADO

	NOTAS EN MEMORIA	2024	2023
I. FLUJOS DE EFECTIVO DE LAS ACTIVIDADES DE GESTIÓN			
A) Cobros:		2.558.795.278,97	4.465.334.707,22
1. Ingresos tributarios y cotizaciones sociales		1.068.935.525,28	918.946.432,95
2. Transferencias y subvenciones recibidas		792.932.319,44	698.037.573,98
3. Ventas netas y prestaciones de servicios		39.529.563,44	35.466.215,15
4. Gestión de recursos recaudados por cuenta de otros entes		125.383.869,88	124.606.673,86
5. Intereses y dividendos cobrados		3.542.890,73	3.057.459,70
6. Otros Cobros		528.471.110,20	2.685.220.351,58
B) Pagos:		2.501.770.413,66	4.380.313.456,63
7. Gastos de personal		769.794.904,11	690.125.507,59
8. Transferencias y subvenciones concedidas		770.343.514,43	540.720.182,30
9. Aprovisionamientos		0,00	0,00
10. Otros gastos de gestión		359.788.984,83	266.480.426,51
11. Gestión de recursos recaudados por cuenta de otros entes		120.904.099,43	131.772.978,59
12. Intereses pagados		16.456.861,03	8.697.164,25
13. Otros pagos		464.482.049,83	2.742.517.197,39
Flujos netos de efectivo por actividades de gestión (+A-B)		57.024.865,31	85.021.250,59
II. FLUJOS DE EFECTIVO DE LAS ACTIVIDADES DE INVERSIÓN			
C) Cobros:		5.162.539,69	5.423.070,15
1. Venta de inversiones reales		12.389,34	493.932,25
2. Venta de activos financieros		7.793,84	4.810.456,29
3. Otros cobros de las actividades de inversión		5.142.356,51	118.681,61
D) Pagos:		88.442.091,07	97.401.850,46
4. Compra de inversiones reales		85.766.366,80	95.861.401,50
5. Compra de activos financieros		2.675.724,27	349.574,19
6. Otros pagos de las actividades de inversión		0,00	1.190.874,77
Flujos netos de efectivo por actividades de inversión (+C-D)		-83.279.551,38	-91.978.780,31
III. FLUJOS DE EFECTIVO DE LAS ACTIVIDADES DE FINANCIACIÓN			
E) Aumentos en el patrimonio:		0,00	0,00
1. Aportaciones de la entidad o entidades propietarias.		0,00	0,00
F) Pagos a la entidad o entidades propietarias.		0,00	0,00
2. Devolución de aportaciones y reparto de resultados a la entidad o entidades propietarias.		0,00	0,00
G) Cobros por emisión de pasivos financieros:		159.034.658,06	164.121.503,14
3. Obligaciones y otros valores negociables		0,00	13.580,53
4. Préstamos recibidos		159.034.658,06	164.107.922,61
5. Otras deudas.		0,00	0,00
H) Pagos por reembolso de pasivos financieros:		152.804.678,51	157.984.166,77
6. Obligaciones y otros valores negociables		0,00	30.000.000,00
7. Préstamos recibidos		152.804.678,51	127.984.166,77
8. Otras deudas.		0,00	0,00
Flujos netos de efectivo por actividades de financiación (+E-F+G-H)		6.229.979,55	6.137.336,37
IV. FLUJOS DE EFECTIVO PENDIENTES DE CLASIFICACIÓN			
I) Cobros pendientes de aplicación		2.216.918.468,63	2.196.413.097,09
J) Pagos pendientes de aplicación		2.214.422.502,57	2.191.995.962,54
Flujos netos de efectivo pendientes de clasificación (+I-J)		2.495.966,06	4.417.134,55
V. EFECTO DE LAS VARIACIONES DE LOS TIPOS DE CAMBIO		0,00	0,00
VI. INCREMENTO/DISMINUCIÓN NETA DEL EFECTIVO Y ACTIVOS LÍQUIDOS EQUIVALENTES AL EFECTIVO (I+II+III+IV+V)		-17.528.740,46	3.596.941,20
Efectivo y activos líquidos equivalentes al efectivo al inicio del ejercicio		121.037.191,62	122.068.638,11
Efectivo y activos líquidos equivalentes al efectivo al final del ejercicio		103.508.451,16	125.665.579,31

	Gobierno de La Rioja	Consejería de Hacienda, Administración Pública, Sociedad Digital y Portavocía del Gobierno	Ejercicio 2024
		SICAP - Sistema de Información Contable	


A. SECTOR PÚBLICO
ADMINISTRATIVO
A.5 RESULTADO PRESUPUESTARIO

 Gobierno de La Rioja	Hacienda, Gobernanza Pública, Sociedad Digital y Portavocía del Gobierno	Ejercicio 2024
	SICAP - Sistema de Información Contable	
	RESULTADO PRESUPUESTARIO	

Euros

ADMINISTRACIÓN GENERAL DE LA COMUNIDAD AUTÓNOMA


CONCEPTOS	DERECHOS RECONOCIDOS NETOS	OBLIGACIONES RECONOCIDAS NETAS	DIFERENCIA
1. (+) Operaciones no financieras	1.852.827.966,01	1.910.359.969,57	-57.532.003,56
2. (+) Operaciones con activos financieros	5.142.356,51	2.654.197,31	2.488.159,20
3. (+) Operaciones con pasivos financieros	158.549.854,05	148.822.169,23	9.727.684,82
I. RESULTADO PRESUPUESTARIO DEL EJERCICIO (1+2+3)	2.016.520.176,57	2.061.836.336,11	-45.316.159,54

 Gobierno de La Rioja	Hacienda, Gobernanza Pública, Sociedad Digital y Portavocía del Gobierno	Ejercicio 2024
	SICAP - Sistema de Información Contable	
	RESULTADO PRESUPUESTARIO	

Euros

UNIVERSIDAD DE LA RIOJA


CONCEPTOS	DERECHOS RECONOCIDOS NETOS	OBLIGACIONES RECONOCIDAS NETAS	DIFERENCIA
1. (+) Operaciones no financieras	61.549.251,12	58.131.848,00	3.417.403,12
2. (+) Operaciones con activos financieros			
3. (+) Operaciones con pasivos financieros	90.003,03	67.758,05	22.244,98
I. RESULTADO PRESUPUESTARIO DEL EJERCICIO (1+2+3)	61.639.254,15	58.199.606,05	3.439.648,10

 Gobierno de La Rioja	Hacienda, Gobernanza Pública, Sociedad Digital y Portavocía del Gobierno	Ejercicio 2024
	SICAP - Sistema de Información Contable	
	RESULTADO PRESUPUESTARIO	

Euros

AGENCIA DE DESARROLLO ECONÓMICO DE LA RIOJA


CONCEPTOS	DERECHOS RECONOCIDOS NETOS	OBLIGACIONES RECONOCIDAS NETAS	DIFERENCIA
1. (+) Operaciones no financieras	45.285.668,54	65.717.932,73	-20.432.264,19
2. (+) Operaciones con activos financieros	394.209,86		394.209,86
3. (+) Operaciones con pasivos financieros		3.474.492,41	-3.474.492,41
I. RESULTADO PRESUPUESTARIO DEL EJERCICIO (1+2+3)	45.679.878,40	69.192.425,14	-23.512.546,74

 Gobierno de La Rioja	Hacienda, Gobernanza Pública, Sociedad Digital y Portavocía del Gobierno	Ejercicio 2024
	SICAP - Sistema de Información Contable	
	RESULTADO PRESUPUESTARIO	

Euros

CONSORCIO DE EXTINCIÓN DE INCENDIOS Y SALVAMENTO DE LA RIOJA


CONCEPTOS	DERECHOS RECONOCIDOS NETOS	OBLIGACIONES RECONOCIDAS NETAS	DIFERENCIA
1. (+) Operaciones no financieras	7.780.310,15	6.976.201,61	804.108,54
2. (+) Operaciones con activos financieros			
3. (+) Operaciones con pasivos financieros			
I. RESULTADO PRESUPUESTARIO DEL EJERCICIO (1+2+3)	7.780.310,15	6.976.201,61	804.108,54

 Gobierno de La Rioja	Hacienda, Gobernanza Pública, Sociedad Digital y Portavocía del Gobierno	Ejercicio 2024
	SICAP - Sistema de Información Contable	
	RESULTADO PRESUPUESTARIO	


Euros

SECTOR PÚBLICO AUTONÓMICO ADMINISTRATIVO

CONCEPTOS	DERECHOS RECONOCIDOS NETOS	OBLIGACIONES RECONOCIDAS NETAS	DIFERENCIA
1. (+) Operaciones no financieras	1.881.329.763,09	1.955.072.519,18	-73.742.756,09
2. (+) Operaciones con activos financieros	5.536.566,37	2.654.197,31	2.882.369,06
3. (+) Operaciones con pasivos financieros	158.639.857,08	152.364.419,69	6.275.437,39
I. RESULTADO PRESUPUESTARIO DEL EJERCICIO (1+2+3)	2.045.506.186,54	2.110.091.136,18	-64.584.949,64

	Gobierno de La Rioja	Consejería de Hacienda, Administración Pública, Sociedad Digital y Portavocía del Gobierno	Ejercicio 2024
		SICAP - Sistema de Información Contable	

A. SECTOR PÚBLICO
ADMINISTRATIVO
A.6 CLASIFICACIÓN FUNCIONAL

	Gobierno de La Rioja	Hacienda, Gobernanza Pública, Sociedad Digital y Portavocía del Gobierno	Ejercicio 2024
		SICAP - Sistema de Información Contable	
		I.- LIQUIDACIÓN DEL PRESUPUESTO DE GASTOS. CLASIFICACIÓN FUNCIONAL	

Unidad monetaria: Euros

ADMINISTRACIÓN GENERAL DE LA COMUNIDAD AUTÓNOMA

Información a fecha: 31/12/24


GASTOS PRESUPUESTARIOS (nivel función)	Obligaciones Reconocidas Netas
11 JUSTICIA	24.798.828,80
13 SEGURIDAD	9.962.195,95
14 ACCIÓN EXTERIOR	5.066.423,61
18 ACTIVIDAD LEGISLATIVA, EJECUTIVA Y ASESORAMIENTO JURÍDICO	11.988.546,13
23 SERVICIOS SOCIALES	145.739.089,74
24 EMPLEO	22.294.786,54
26 VIVIENDA	47.337.142,45
27 JUVENTUD	3.451.730,02
31 SANIDAD	663.606.035,97
32 EDUCACIÓN	419.872.269,52
33 CULTURA	15.697.503,40
34 DEPORTE	23.798.893,99
41 AGRICULTURA Y GANADERÍA	120.081.734,42
42 EMPRESA	29.991.620,88
43 TURISMO	30.753.447,17
44 TRANSPORTE	12.085.353,31
45 INFRAESTRUCTURAS	59.782.822,30
46 INVESTIGACIÓN, DESARROLLO E INNOVACIÓN	125.949.140,37
47 MEDIO AMBIENTE	70.481.024,57
91 SERVICIOS DE CARÁCTER GENERAL	29.847.461,37
92 ADMINISTRACIÓN FINANCIERA Y TRIBUTARIA	17.464.699,33
93 SERVICIOS A ENTIDADES LOCALES	3.313.265,90
95 DEUDA PÚBLICA	168.472.320,37
TOTAL GENERAL	2.061.836.336,11

Unidad monetaria: Euros

UNIVERSIDAD DE LA RIOJA

Información a fecha: 31/12/24

GASTOS PRESUPUESTARIOS (nivel función)	Obligaciones Reconocidas Netas
11 JUSTICIA	
13 SEGURIDAD	
14 ACCIÓN EXTERIOR	
18 ACTIVIDAD LEGISLATIVA, EJECUTIVA Y ASESORAMIENTO JURÍDICO	
23 SERVICIOS SOCIALES	
24 EMPLEO	
26 VIVIENDA	
27 JUVENTUD	
31 SANIDAD	
32 EDUCACIÓN	33.006.162,98
33 CULTURA	
34 DEPORTE	
41 AGRICULTURA Y GANADERÍA	
42 EMPRESA	
43 TURISMO	
44 TRANSPORTE	
45 INFRAESTRUCTURAS	1.355.599,50
46 INVESTIGACIÓN, DESARROLLO E INNOVACIÓN	6.989.507,96
47 MEDIO AMBIENTE	
91 SERVICIOS DE CARÁCTER GENERAL	16.780.577,56
92 ADMINISTRACIÓN FINANCIERA Y TRIBUTARIA	
93 SERVICIOS A ENTIDADES LOCALES	
95 DEUDA PÚBLICA	67.758,05
TOTAL GENERAL	58.199.606,05


	Gobierno de La Rioja	Hacienda, Gobernanza Pública, Sociedad Digital y Portavocía del Gobierno	Ejercicio 2024
		SICAP - Sistema de Información Contable	
		I.- LIQUIDACIÓN DEL PRESUPUESTO DE GASTOS. CLASIFICACIÓN FUNCIONAL	
			Página 1

Unidad monetaria: Euros

AGENCIA DE DESARROLLO ECONÓMICO DE LA RIOJA

Información a fecha: 31/12/24

GASTOS PRESUPUESTARIOS (nivel función)	Obligaciones Reconocidas Netas
11 JUSTICIA	
13 SEGURIDAD	
14 ACCIÓN EXTERIOR	
18 ACTIVIDAD LEGISLATIVA, EJECUTIVA Y ASESORAMIENTO JURÍDICO	
23 SERVICIOS SOCIALES	
24 EMPLEO	
26 VIVIENDA	
27 JUVENTUD	
31 SANIDAD	
32 EDUCACIÓN	
33 CULTURA	
34 DEPORTE	
41 AGRICULTURA Y GANADERÍA	
42 EMPRESA	51.501.819,16
43 TURISMO	
44 TRANSPORTE	
45 INFRAESTRUCTURAS	
46 INVESTIGACIÓN, DESARROLLO E INNOVACIÓN	14.216.113,57
47 MEDIO AMBIENTE	
91 SERVICIOS DE CARÁCTER GENERAL	
92 ADMINISTRACIÓN FINANCIERA Y TRIBUTARIA	
93 SERVICIOS A ENTIDADES LOCALES	
95 DEUDA PÚBLICA	3.474.492,41
TOTAL GENERAL	69.192.425,14


	Gobierno de La Rioja	Hacienda, Gobernanza Pública, Sociedad Digital y Portavocía del Gobierno	Ejercicio 2024
		SICAP - Sistema de Información Contable	
		I.- LIQUIDACIÓN DEL PRESUPUESTO DE GASTOS. CLASIFICACIÓN FUNCIONAL	

Unidad monetaria: Euros

CONSORCIO DE EXTINCIÓN DE INCENDIOS Y SALVAMENTO DE LA RIOJA

Información a fecha: 31/12/24

GASTOS PRESUPUESTARIOS (nivel función)	Obligaciones Reconocidas Netas
11 JUSTICIA	
13 SEGURIDAD	6.997.728,57
14 ACCIÓN EXTERIOR	
18 ACTIVIDAD LEGISLATIVA, EJECUTIVA Y ASESORAMIENTO JURÍDICO	
23 SERVICIOS SOCIALES	
24 EMPLEO	
26 VIVIENDA	
27 JUVENTUD	
31 SANIDAD	
32 EDUCACIÓN	
33 CULTURA	
34 DEPORTE	
41 AGRICULTURA Y GANADERÍA	
42 EMPRESA	
43 TURISMO	
44 TRANSPORTE	
45 INFRAESTRUCTURAS	
46 INVESTIGACIÓN, DESARROLLO E INNOVACIÓN	
47 MEDIO AMBIENTE	
91 SERVICIOS DE CARÁCTER GENERAL	
92 ADMINISTRACIÓN FINANCIERA Y TRIBUTARIA	
93 SERVICIOS A ENTIDADES LOCALES	
95 DEUDA PÚBLICA	
TOTAL GENERAL	6.997.728,57


	Gobierno de La Rioja	Hacienda, Gobernanza Pública, Sociedad Digital y Portavocía del Gobierno	Ejercicio 2024
		SICAP - Sistema de Información Contable	
		I.- LIQUIDACIÓN DEL PRESUPUESTO CONSOLIDADO DE GASTOS. CLASIFICACIÓN FUNCIONAL	

Unidad monetaria: Euros


Información a fecha: 31/12/24

SECTOR PÚBLICO AUTONÓMICO ADMINISTRATIVO

GASTOS PRESUPUESTARIOS (nivel función)	Obligaciones Reconocidas Netas
11 JUSTICIA	24.798.828,80
13 SEGURIDAD	16.959.924,52
14 ACCIÓN EXTERIOR	5.066.423,61
18 ACTIVIDAD LEGISLATIVA, EJECUTIVA Y ASESORAMIENTO JURÍDICO	11.988.546,13
23 SERVICIOS SOCIALES	145.739.089,74
24 EMPLEO	22.294.786,54
26 VIVIENDA	47.337.142,45
27 JUVENTUD	3.451.730,02
31 SANIDAD	663.606.035,97
32 EDUCACIÓN	452.878.432,50
33 CULTURA	15.697.503,40
34 DEPORTE	23.798.893,99
41 AGRICULTURA Y GANADERÍA	120.081.734,42
42 EMPRESA	81.493.440,04
43 TURISMO	30.753.447,17
44 TRANSPORTE	12.085.353,31
45 INFRAESTRUCTURAS	61.138.421,80
46 INVESTIGACIÓN, DESARROLLO E INNOVACIÓN	147.154.761,90
47 MEDIO AMBIENTE	70.481.024,57
91 SERVICIOS DE CARÁCTER GENERAL	46.628.038,93
92 ADMINISTRACIÓN FINANCIERA Y TRIBUTARIA	17.464.699,33
93 SERVICIOS A ENTIDADES LOCALES	3.313.265,90
95 DEUDA PÚBLICA	172.014.570,83
TOTAL GENERAL	2.196.226.095,87

	Gobierno de La Rioja	Consejería de Hacienda, Administración Pública, Sociedad Digital y Portavocía del Gobierno	Ejercicio 2024
		SICAP - Sistema de Información Contable	

**B. SECTOR PÚBLICO
EMPRESARIAL**

	Gobierno de La Rioja	Consejería de Hacienda, Administración Pública, Sociedad Digital y Portavocía del Gobierno	Ejercicio 2024
		SICAP - Sistema de Información Contable	

B. SECTOR PÚBLICO
EMPRESARIAL
B.1 BALANCE

A. Balance de Situación (abreviado)

Aprobada

DESCRIPCIÓN	NOTAS	EJ. 2024	EJ. 2023
ACTIVO			
A) ACTIVO NO CORRIENTE		5.916.893,15	5.981.246,82
I. Inmovilizado intangible	5	1.241.131,07	1.341.233,48
II. Inmovilizado material	6	495.628,20	500.771,46
III. Inversiones inmobiliarias	6	4.179.315,28	4.108.273,02
IV. Inversiones en empresas del grupo y asociadas a largo plazo		0,00	0,00
V. Inversiones financieras a largo plazo	8	50,00	50,00
VI. Activos por impuesto diferido	11	768,60	30.918,86
VII. Deudores comerciales no corrientes		0,00	0,00
B) ACTIVO CORRIENTE		33.745.042,86	13.535.750,00
I. Activos no corrientes mantenidos para la venta		0,00	0,00
II. Existencias	10	4.515.655,94	5.701.570,06
III. Deudores comerciales y otras cuentas a cobrar	8	12.538.499,19	223.273,59
1. Clientes por ventas y prestaciones de servicios		9.948,86	6.078,06
a) Clientes por ventas y prestaciones de servicios a largo plazo		0,00	0,00
b) Clientes por ventas y prestaciones de servicios a corto plazo		9.948,86	6.078,06
2. Accionistas (socios) por desembolsos exigidos		0,00	0,00
3. Otros deudores		12.528.550,33	217.195,53
IV. Inversiones en empresas del grupo y asociadas a corto plazo		0,00	0,00
V. Inversiones financieras a corto plazo		34.776,27	0,00
VI. Periodificaciones a corto plazo		8.154,71	8.572,63
VII. Efectivo y otros activos líquidos equivalentes		16.647.956,75	7.602.333,72
TOTAL ACTIVO (A + B)		39.661.936,01	19.516.996,82
PATRIMONIO NETO Y PASIVO			
A) PATRIMONIO NETO		14.332.216,28	14.684.942,47
A-1) Fondos propios	9	11.881.207,93	12.207.137,76
I. Capital social / Patrimonio / Fondo social		12.044.240,40	12.044.240,40
1. Capital social escriturado / Patrimonio escriturado / Fondo social escriturado		12.044.240,40	12.044.240,40
2. (Capital social no exigido / Patrimonio no exigido / Fondo social no exigido)		0,00	0,00
II. Prima de emisión		0,00	0,00
III. Reservas		15.867.969,54	15.878.817,46
1. Reserva de capitalización		951.103,99	947.191,76
2. Otras reservas		14.916.865,55	14.931.625,70
IV. (Acciones y participaciones en patrimonio propias)		0,00	0,00
V. Resultados de ejercicios anteriores		-15.719.832,33	-15.755.042,38
VI. Otras aportaciones de socios		0,00	0,00
VII. Resultado del ejercicio		-311.169,68	39.122,28
VIII. (Dividendo a cuenta)		0,00	0,00
IX. Otros instrumentos de patrimonio neto		0,00	0,00
A-2) Ajustes por cambios de valor		0,00	0,00
A-3) Subvenciones, donaciones y legados recibidos	15	2.451.008,35	2.477.804,71
B) PASIVO NO CORRIENTE		18.480.884,93	4.648.076,69
I. Provisiones a largo plazo		0,00	0,00
II. Deudas a largo plazo	8	18.479.190,12	4.646.373,74
1. Deudas con entidades de crédito		0,00	796.286,18
2. Acreedores por arrendamiento financiero		0,00	0,00
3. Otras deudas a largo plazo		18.479.190,12	3.850.087,56
III. Deudas con empresas del grupo y asociadas a largo plazo		0,00	0,00
IV. Pasivos por impuesto diferido	11	1.694,81	1.702,95
V. Periodificaciones a largo plazo		0,00	0,00
VI. Acreedores comerciales no corrientes		0,00	0,00
VII. Deuda con características especiales a largo plazo		0,00	0,00
C) PASIVO CORRIENTE		6.848.834,80	183.977,66
I. Pasivos vinculados con activos no corrientes mantenidos para la venta		0,00	0,00
II. Provisiones a corto plazo	13	299.161,11	0,00
III. Deudas a corto plazo	8	6.355.100,00	42.242,39
1. Deudas con entidades de crédito		6.355.100,00	42.242,39
2. Acreedores por arrendamiento financiero		0,00	0,00
3. Otras deudas a corto plazo		0,00	0,00
IV. Deudas con empresas del grupo y asociadas a corto plazo		0,00	0,00
V. Acreedores comerciales y otras cuentas a pagar	8	194.573,69	141.735,27
1. Proveedores		24.168,81	12.306,62
a) Proveedores a largo plazo		11.602,94	12.306,62
b) Proveedores a corto plazo		12.565,87	0,00
2. Otros acreedores		170.404,88	129.428,65
VI. Periodificaciones a corto plazo		0,00	0,00
VII. Deuda con características especiales a corto plazo		0,00	0,00
TOTAL PATRIMONIO NETO Y PASIVO (A + B + C)		39.661.936,01	19.516.996,82

TCU-16-P-0173 - La Rioja 360 grados Avanza, Sociedad de Promoción de La Rioja, S.A.

A. Balance de Situación (abreviado)

Aprobada

	DESCRIPCIÓN	NOTAS	EJ. 2024	EJ. 2023
ACTIVO				
A) ACTIVO NO CORRIENTE			26.315.042,95	27.376.426,01
	I. Inmovilizado intangible	3,4	11.892,44	8.407,00
	II. Inmovilizado material	3,4	26.108.794,36	27.163.856,62
	III. Inversiones inmobiliarias		0,00	0,00
	IV. Inversiones en empresas del grupo y asociadas a largo plazo		0,00	0,00
	V. Inversiones financieras a largo plazo		0,00	0,00
	VI. Activos por impuesto diferido	3,8	194.356,15	204.162,39
	VII. Deudores comerciales no corrientes		0,00	0,00
B) ACTIVO CORRIENTE			6.968.409,08	4.013.877,66
	I. Activos no corrientes mantenidos para la venta		0,00	0,00
	II. Existencias	3	104.926,20	124.531,15
	III. Deudores comerciales y otras cuentas a cobrar	3,5,9	1.927.462,28	881.857,20
	1. Clientes por ventas y prestaciones de servicios	3,5,9	248.722,10	290.843,26
	a) Clientes por ventas y prestaciones de servicios a largo plazo		0,00	0,00
	b) Clientes por ventas y prestaciones de servicios a corto plazo	3,5,9	248.722,10	290.843,26
	2. Accionistas (socios) por desembolsos exigidos		0,00	0,00
	3. Otros deudores	3,9	1.678.740,18	591.013,94
	IV. Inversiones en empresas del grupo y asociadas a corto plazo		0,00	0,00
	V. Inversiones financieras a corto plazo	3,5	0,00	100,00
	VI. Periodificaciones a corto plazo	3	17.503,46	0,00
	VII. Efectivo y otros activos líquidos equivalentes	3,5	4.918.517,14	3.007.389,31
TOTAL ACTIVO (A + B)			33.283.452,03	31.390.303,67
PATRIMONIO NETO Y PASIVO				
A) PATRIMONIO NETO			27.694.119,35	27.792.007,03
A-1) Fondos propios			27.111.050,63	27.179.519,67
	I. Capital social / Patrimonio / Fondo social	7	40.247.900,00	40.247.900,00
	1. Capital social escriturado / Patrimonio escriturado / Fondo social escriturado	7	40.247.900,00	40.247.900,00
	2. (Capital social no exigido / Patrimonio no exigido / Fondo social no exigido)		0,00	0,00
	II. Prima de emisión		0,00	0,00
	III. Reservas		0,00	0,00
	1. Reserva de capitalización		0,00	0,00
	2. Otras reservas		0,00	0,00
	IV. (Acciones y participaciones en patrimonio propias)		0,00	0,00
	V. Resultados de ejercicios anteriores	7	-13.068.380,33	-12.111.341,53
	VI. Otras aportaciones de socios		0,00	0,00
	VII. Resultado del ejercicio	7	-68.469,04	-957.038,80
	VIII. (Dividendo a cuenta)		0,00	0,00
	IX. Otros instrumentos de patrimonio neto		0,00	0,00
A-2) Ajustes por cambios de valor			0,00	0,00
A-3) Subvenciones, donaciones y legados recibidos			583.068,72	612.487,36
B) PASIVO NO CORRIENTE			578.356,15	1.020.162,39
	I. Provisiones a largo plazo		0,00	0,00
	II. Deudas a largo plazo	3,6	384.000,00	816.000,00
	1. Deudas con entidades de crédito		0,00	0,00
	2. Acreedores por arrendamiento financiero		0,00	0,00
	3. Otras deudas a largo plazo	3,6	384.000,00	816.000,00
	III. Deudas con empresas del grupo y asociadas a largo plazo		0,00	0,00
	IV. Pasivos por impuesto diferido	3,8	194.356,15	204.162,39
	V. Periodificaciones a largo plazo		0,00	0,00
	VI. Acreedores comerciales no corrientes		0,00	0,00
	VII. Deuda con características especiales a largo plazo		0,00	0,00
C) PASIVO CORRIENTE			5.010.976,53	2.578.134,25
	I. Pasivos vinculados con activos no corrientes mantenidos para la venta		0,00	0,00
	II. Provisiones a corto plazo	3	411.324,07	424.199,07
	III. Deudas a corto plazo	3,6	504.340,23	474.619,14
	1. Deudas con entidades de crédito		0,00	0,00
	2. Acreedores por arrendamiento financiero		0,00	0,00
	3. Otras deudas a corto plazo	3,6	504.340,23	474.619,14
	IV. Deudas con empresas del grupo y asociadas a corto plazo		0,00	0,00
	V. Acreedores comerciales y otras cuentas a pagar	3,6,9	3.747.857,21	1.485.267,81
	1. Proveedores		0,00	0,00
	a) Proveedores a largo plazo		0,00	0,00
	b) Proveedores a corto plazo		0,00	0,00
	2. Otros acreedores	3,9	3.747.857,21	1.485.267,81
	VI. Periodificaciones a corto plazo	3,9	347.455,02	194.048,23
	VII. Deuda con características especiales a corto plazo		0,00	0,00
TOTAL PATRIMONIO NETO Y PASIVO (A + B + C)			33.283.452,03	31.390.303,67

TCU-16-P-0171 - Valdezcaray, S.A.

A. Balance de Situación (abreviado)

Aprobada


DESCRIPCIÓN	NOTAS	EJ. 2024	EJ. 2023
ACTIVO			
A) ACTIVO NO CORRIENTE		18.052.165,10	18.422.352,85
I. Inmovilizado intangible		183,96	367,90
II. Inmovilizado material		18.051.981,14	18.421.984,95
III. Inversiones inmobiliarias		0,00	0,00
IV. Inversiones en empresas del grupo y asociadas a largo plazo		0,00	0,00
V. Inversiones financieras a largo plazo		0,00	0,00
VI. Activos por impuesto diferido		0,00	0,00
VII. Deudores comerciales no corrientes		0,00	0,00
B) ACTIVO CORRIENTE		599.608,03	276.415,50
I. Activos no corrientes mantenidos para la venta		0,00	0,00
II. Existencias		125.392,61	103.386,39
III. Deudores comerciales y otras cuentas a cobrar		254.644,65	118.155,00
1. Clientes por ventas y prestaciones de servicios		0,00	0,00
a) Clientes por ventas y prestaciones de servicios a largo plazo		0,00	0,00
b) Clientes por ventas y prestaciones de servicios a corto plazo		0,00	0,00
2. Accionistas (socios) por desembolsos exigidos		0,00	0,00
3. Otros deudores		254.644,65	118.155,00
IV. Inversiones en empresas del grupo y asociadas a corto plazo		0,00	0,00
V. Inversiones financieras a corto plazo		961,00	400,00
VI. Periodificaciones a corto plazo		0,00	38.026,54
VII. Efectivo y otros activos líquidos equivalentes		218.609,77	16.447,57
TOTAL ACTIVO (A + B)		18.651.773,13	18.698.768,35
PATRIMONIO NETO Y PASIVO			
A) PATRIMONIO NETO		16.364.171,62	16.403.353,42
A-1) Fondos propios		16.364.171,62	16.403.353,42
I. Capital social / Patrimonio / Fondo social		22.482.430,40	21.318.431,15
1. Capital social escriturado / Patrimonio escriturado / Fondo social escriturado		22.482.430,40	21.318.431,15
2. (Capital social no exigido / Patrimonio no exigido / Fondo social no exigido)		0,00	0,00
II. Prima de emisión		0,00	0,00
III. Reservas		0,00	0,00
1. Reserva de capitalización		0,00	0,00
2. Otras reservas		0,00	0,00
IV. (Acciones y participaciones en patrimonio propias)		0,00	0,00
V. Resultados de ejercicios anteriores		-5.915.077,73	-4.698.157,15
VI. Otras aportaciones de socios		2.000.000,00	1.000.000,00
VII. Resultado del ejercicio		-2.203.181,05	-1.216.920,58
VIII. (Dividendo a cuenta)		0,00	0,00
IX. Otros instrumentos de patrimonio neto		0,00	0,00
A-2) Ajustes por cambios de valor		0,00	0,00
A-3) Subvenciones, donaciones y legados recibidos		0,00	0,00
B) PASIVO NO CORRIENTE		1.351.332,76	1.526.000,80
I. Provisiones a largo plazo		0,00	0,00
II. Deudas a largo plazo		1.351.332,76	1.526.000,80
1. Deudas con entidades de crédito		136.000,00	0,00
2. Acreedores por arrendamiento financiero		1.213.782,76	1.525.700,80
3. Otras deudas a largo plazo		1.550,00	300,00
III. Deudas con empresas del grupo y asociadas a largo plazo		0,00	0,00
IV. Pasivos por impuesto diferido		0,00	0,00
V. Periodificaciones a largo plazo		0,00	0,00
VI. Acreedores comerciales no corrientes		0,00	0,00
VII. Deuda con características especiales a largo plazo		0,00	0,00
C) PASIVO CORRIENTE		936.268,75	769.414,13
I. Pasivos vinculados con activos no corrientes mantenidos para la venta		0,00	0,00
II. Provisiones a corto plazo		0,00	0,00
III. Deudas a corto plazo		337.703,37	300.906,07
1. Deudas con entidades de crédito		25.495,33	0,00
2. Acreedores por arrendamiento financiero		311.918,04	300.616,07
3. Otras deudas a corto plazo		290,00	290,00
IV. Deudas con empresas del grupo y asociadas a corto plazo		0,00	0,00
V. Acreedores comerciales y otras cuentas a pagar		598.565,38	468.508,06
1. Proveedores		0,00	0,00
a) Proveedores a largo plazo		0,00	0,00
b) Proveedores a corto plazo		0,00	0,00
2. Otros acreedores		598.565,38	468.508,06
VI. Periodificaciones a corto plazo		0,00	0,00
VII. Deuda con características especiales a corto plazo		0,00	0,00
TOTAL PATRIMONIO NETO Y PASIVO (A + B + C)		18.651.773,13	18.698.768,35

TCU-16-P-0174 - Sociedad Riojana de Cuidados Integrales, S.A.U.
A. Balance de Situación (abreviado)

	DESCRIPCIÓN	NOTAS	EJ. 2024	EJ. 2023
ACTIVO				
A) ACTIVO NO CORRIENTE			762.309,00	1.265.235,00
I.	Inmovilizado intangible		10.174,00	30.850,00
II.	Inmovilizado material		747.206,00	761.426,00
III.	Inversiones inmobiliarias		0,00	0,00
IV.	Inversiones en empresas del grupo y asociadas a largo plazo		0,00	0,00
V.	Inversiones financieras a largo plazo		4.929,00	4.929,00
VI.	Activos por impuesto diferido		0,00	468.030,00
VII.	Deudores comerciales no corrientes		0,00	0,00
B) ACTIVO CORRIENTE			830.094,00	5.451.415,00
I.	Activos no corrientes mantenidos para la venta		0,00	0,00
II.	Existencias		35.327,00	44.044,00
III.	Deudores comerciales y otras cuentas a cobrar		51.868,00	52.496,00
1.	Clientes por ventas y prestaciones de servicios		51.868,00	52.496,00
a)	Clientes por ventas y prestaciones de servicios a largo plazo		0,00	0,00
b)	Clientes por ventas y prestaciones de servicios a corto plazo		51.868,00	52.496,00
2.	Accionistas (socios) por desembolsos exigidos		0,00	0,00
3.	Otros deudores		0,00	0,00
IV.	Inversiones en empresas del grupo y asociadas a corto plazo		0,00	0,00
V.	Inversiones financieras a corto plazo		0,00	0,00
VI.	Periodificaciones a corto plazo		8.223,00	3.686,00
VII.	Efectivo y otros activos líquidos equivalentes		734.676,00	5.351.189,00
TOTAL ACTIVO (A + B)			1.592.403,00	6.716.650,00
PATRIMONIO NETO Y PASIVO				
A) PATRIMONIO NETO			-681.171,00	4.553.920,00
A-1) Fondos propios			-681.171,00	4.553.920,00
I.	Capital social / Patrimonio / Fondo social		6.000.000,00	6.000.000,00
1.	Capital social escriturado / Patrimonio escriturado / Fondo social escriturado		6.000.000,00	6.000.000,00
2.	(Capital social no exigido / Patrimonio no exigido / Fondo social no exigido)		0,00	0,00
II.	Prima de emisión		0,00	0,00
III.	Reservas		0,00	0,00
1.	Reserva de capitalización		0,00	0,00
2.	Otras reservas		0,00	0,00
IV.	(Acciones y participaciones en patrimonio propias)		0,00	0,00
V.	Resultados de ejercicios anteriores		-1.764.044,00	-584.045,00
VI.	Otras aportaciones de socios		0,00	0,00
VII.	Resultado del ejercicio		-4.917.127,00	-862.035,00
VIII.	(Dividendo a cuenta)		0,00	0,00
IX.	Otros instrumentos de patrimonio neto		0,00	0,00
A-2) Ajustes por cambios de valor			0,00	0,00
A-3) Subvenciones, donaciones y legados recibidos			0,00	0,00
B) PASIVO NO CORRIENTE			8.798,00	8.798,00
I.	Provisiones a largo plazo		0,00	0,00
II.	Deudas a largo plazo		8.798,00	8.798,00
1.	Deudas con entidades de crédito		0,00	0,00
2.	Acreedores por arrendamiento financiero		0,00	0,00
3.	Otras deudas a largo plazo		8.798,00	8.798,00
III.	Deudas con empresas del grupo y asociadas a largo plazo		0,00	0,00
IV.	Pasivos por impuesto diferido		0,00	0,00
V.	Periodificaciones a largo plazo		0,00	0,00
VI.	Acreedores comerciales no corrientes		0,00	0,00
VII.	Deuda con características especiales a largo plazo		0,00	0,00
C) PASIVO CORRIENTE			2.264.776,00	2.153.932,00
I.	Pasivos vinculados con activos no corrientes mantenidos para la venta		0,00	0,00
II.	Provisiones a corto plazo		126.662,00	0,00
III.	Deudas a corto plazo		0,00	5.434,00
1.	Deudas con entidades de crédito		0,00	0,00
2.	Acreedores por arrendamiento financiero		0,00	0,00
3.	Otras deudas a corto plazo		0,00	5.434,00
IV.	Deudas con empresas del grupo y asociadas a corto plazo		0,00	0,00
V.	Acreedores comerciales y otras cuentas a pagar		2.138.114,00	2.148.498,00
1.	Proveedores		2.680,00	5.400,00
a)	Proveedores a largo plazo		0,00	0,00
b)	Proveedores a corto plazo		2.680,00	5.400,00
2.	Otros acreedores		2.135.434,00	2.143.098,00
VI.	Periodificaciones a corto plazo		0,00	0,00
VII.	Deuda con características especiales a corto plazo		0,00	0,00
TOTAL PATRIMONIO NETO Y PASIVO (A + B + C)			1.592.403,00	6.716.650,00

TCU-16-K-6009 - Sector Público Empresarial La Rioja
A. Balance de Situación (abreviado)

DESCRIPCIÓN	NOTAS	EJ. 2024	EJ. 2023
ACTIVO			
A) ACTIVO NO CORRIENTE		51.046.410,20	53.045.261,91
I. Inmovilizado intangible		1.263.381,47	1.380.859,13
II. Inmovilizado material		45.403.609,70	46.848.039,34
III. Inversiones inmobiliarias		4.179.315,28	4.108.273,02
IV. Inversiones en empresas del grupo y asociadas a largo plazo		0,00	0,00
V. Inversiones financieras a largo plazo		4.979,00	4.979,08
VI. Activos por impuesto diferido		195.124,75	703.111,34
VII. Deudores comerciales no corrientes		0,00	0,00
B) ACTIVO CORRIENTE		42.143.153,97	23.277.457,01
I. Activos no corrientes mantenidos para la venta		0,00	
II. Existencias		4.781.301,75	5.973.531,52
III. Deudores comerciales y otras cuentas a cobrar		14.772.474,12	1.275.782,03
1. Clientes por ventas y prestaciones de servicios		310.538,96	296.921,32
a) Clientes por ventas y prestaciones de servicios a largo plazo		0,00	0,00
b) Clientes por ventas y prestaciones de servicios a corto plazo		310.538,96	296.921,32
2. Accionistas (socios) por desembolsos exigidos		0,00	0,00
3. Otros deudores		14.461.935,16	978.860,71
IV. Inversiones en empresas del grupo y asociadas a corto plazo		0,00	0,00
V. Inversiones financieras a corto plazo		35.737,27	500,00
VI. Periodificaciones a corto plazo		33.881,17	50.285,17
VII. Efectivo y otros activos líquidos equivalentes		22.519.759,66	15.977.358,32
TOTAL ACTIVO (A + B)		93.189.564,17	76.322.718,92
PATRIMONIO NETO Y PASIVO		0,00	0,00
A) PATRIMONIO NETO		57.709.336,25	63.434.222,73
A-1) Fondos propios		54.675.259,18	60.343.930,66
I. Capital social / Patrimonio / Fondo social		80.774.570,80	79.610.571,55
1. Capital social escriturado / Patrimonio escriturado / Fondo social escriturado		80.774.570,80	79.610.571,55
2. (Capital social no exigido / Patrimonio no exigido / Fondo social no exigido)		0,00	0,00
II. Prima de emisión		0,00	0,00
III. Reservas		15.867.969,54	15.878.817,46
1. Reserva de capitalización		951.103,99	0,00
2. Otras reservas		14.916.865,55	
IV. (Acciones y participaciones en patrimonio propias)		0,00	
V. Resultados de ejercicios anteriores		-36.467.334,39	-33.148.586,73
VI. Otras aportaciones de socios		2.000.000,00	1.000.000,00
VII. Resultado del ejercicio		-7.499.946,77	-2.996.871,62
VIII. (Dividendo a cuenta)		0,00	0,00
IX. Otros instrumentos de patrimonio neto		0,00	0,00
A-2) Ajustes por cambios de valor		0,00	
A-3) Subvenciones, donaciones y legados recibidos		3.034.077,07	3.090.292,07
B) PASIVO NO CORRIENTE		20.419.371,84	7.203.038,50
I. Provisiones a largo plazo		0,00	0,00
II. Deudas a largo plazo		20.223.320,88	6.997.173,16
1. Deudas con entidades de crédito		136.000,00	796.286,18
2. Acreedores por arrendamiento financiero		1.213.782,76	1.525.700,80
3. Otras deudas a largo plazo		18.873.538,12	4.675.186,18
III. Deudas con empresas del grupo y asociadas a largo plazo		0,00	0,00
IV. Pasivos por impuesto diferido		196.050,96	205.865,34
V. Periodificaciones a largo plazo		0,00	0,00
VI. Acreedores comerciales no corrientes		0,00	0,00
VII. Deuda con características especiales a largo plazo		0,00	0,00
C) PASIVO CORRIENTE		15.060.856,08	5.685.457,69
I. Pasivos vinculados con activos no corrientes mantenidos para la venta		0,00	
II. Provisiones a corto plazo		837.147,18	424.199,07
III. Deudas a corto plazo		7.197.143,60	823.201,59
1. Deudas con entidades de crédito		6.380.595,33	42.242,39
2. Acreedores por arrendamiento financiero		311.918,04	300.616,07
3. Otras deudas a corto plazo		504.630,23	480.343,13
IV. Deudas con empresas del grupo y asociadas a corto plazo		0,00	0,00
V. Acreedores comerciales y otras cuentas a pagar		6.679.110,28	4.244.008,80
1. Proveedores		26.848,81	12.306,62
a) Proveedores a largo plazo		11.602,94	12.306,62
b) Proveedores a corto plazo		15.245,87	0,00
2. Otros acreedores		6.652.261,47	4.231.702,18
VI. Periodificaciones a corto plazo		347.455,02	194.048,23
VII. Deuda con características especiales a corto plazo		0,00	0,00
TOTAL PATRIMONIO NETO Y PASIVO (A + B + C)		93.189.564,17	76.322.718,92

	Gobierno de La Rioja	Consejería de Hacienda, Administración Pública, Sociedad Digital y Portavocía del Gobierno	Ejercicio 2024
		SICAP - Sistema de Información Contable	

**B. SECTOR PÚBLICO
EMPRESARIAL
B.2 CUENTA DE RESULTADOS**

TCU-16-P-0172 - Instituto de la Vivienda de la Rioja, S.A. (IRVISA)

B. Cuenta de Pérdidas y Ganancias (abreviado)

Aprobada

(DEBE) / HABER	NOTAS	EJ. 2024	EJ. 2023
1. Importe neto de la cifra de negocios		1.381.011,43	1.079.873,10
2. Variación de existencias de productos terminados y en curso de fabricación		-1.289.390,21	-541.157,98
3. Trabajos realizados por la empresa para su activo		0,00	0,00
4. Aprovisionamientos		0,00	0,00
5. Otros ingresos de explotación		707.513,84	610.915,19
6. Gastos de personal	12	-809.075,01	-723.120,58
7. Otros gastos de explotación		-293.229,77	-314.946,84
8. Amortización del inmovilizado		-180.501,04	-179.709,44
9. Imputación de subvenciones de inmovilizado no financiero y otras		114.872,40	106.268,30
10. Excesos de provisiones		0,00	0,00
11. Deterioro y resultado por enajenaciones del inmovilizado	6	-19.413,85	0,00
12. Diferencia negativa de combinaciones de negocio		0,00	0,00
13. Otros resultados	12	-298.356,86	91,02
A) RESULTADO DE EXPLOTACIÓN (1+2+3+4+5+6+7+8+9+10+11+12+13)		-686.569,07	38.212,77
14. Ingresos financieros		400.860,81	26.065,57
a) Imputación de subvenciones, donaciones y legados de carácter financiero		0,00	0,00
b) Otros ingresos financieros		400.860,81	26.065,57
15. Gastos financieros		-26.231,38	-25.058,01
16. Variación de valor razonable en instrumentos financieros		0,00	0,00
17. Diferencias de cambio		0,00	0,00
18. Deterioro y resultado por enajenaciones de instrumentos financieros		0,00	0,00
19. Otros ingresos y gastos de carácter financiero		0,00	0,00
a) Incorporación al activo de gastos financieros			
b) Ingresos financieros derivados de convenios de acreedores			
c) Resto de ingresos y gastos			
B) RESULTADO FINANCIERO (14+15+16+17+18+19)		374.629,43	1.007,56
C) RESULTADO ANTES DE IMPUESTOS (A+B)		-311.939,64	39.220,33
20. Impuestos sobre beneficios		769,96	-98,05
D) RESULTADO DEL EJERCICIO (C+20)		-311.169,68	39.122,28

TCU-16-P-0173 - La Rioja 360 grados Avanza, Sociedad de Promoción de La Rioja, S.A.

B. Cuenta de Pérdidas y Ganancias (abreviado)

Aprobada

(DEBE) / HABER	NOTAS	EJ. 2024	EJ. 2023
1. Importe neto de la cifra de negocios	3,9	1.564.845,94	1.536.429,55
2. Variación de existencias de productos terminados y en curso de fabricación		0,00	0,00
3. Trabajos realizados por la empresa para su activo		0,00	0,00
4. Aprovisionamientos	3,9	-8.143.903,33	-8.501.978,84
5. Otros ingresos de explotación	3,9,10	11.856.595,61	11.348.058,81
6. Gastos de personal	3,9	-1.300.791,64	-1.190.286,36
7. Otros gastos de explotación	3,8	-3.021.493,91	-2.898.269,26
8. Amortización del inmovilizado	3,4	-1.057.576,82	-1.068.383,60
9. Imputación de subvenciones de inmovilizado no financiero y otras	3,10	40.331,52	87.788,59
10. Excesos de provisiones		0,00	0,00
11. Deterioro y resultado por enajenaciones del inmovilizado		0,00	0,00
12. Diferencia negativa de combinaciones de negocio		0,00	0,00
13. Otros resultados	3	6.830,05	-418.665,98
A) RESULTADO DE EXPLOTACIÓN (1+2+3+4+5+6+7+8+9+10+11+12+13)		-55.162,58	-1.105.307,09
14. Ingresos financieros		0,00	0,00
a) Imputación de subvenciones, donaciones y legados de carácter financiero		0,00	0,00
b) Otros ingresos financieros		0,00	0,00
15. Gastos financieros	3,6	-3.464,49	-6.159,66
16. Variación de valor razonable en instrumentos financieros		0,00	0,00
17. Diferencias de cambio	3	-35,73	-50,49
18. Deterioro y resultado por enajenaciones de instrumentos financieros		0,00	0,00
19. Otros ingresos y gastos de carácter financiero		0,00	0,00
a) Incorporación al activo de gastos financieros			
b) Ingresos financieros derivados de convenios de acreedores			
c) Resto de ingresos y gastos			
B) RESULTADO FINANCIERO (14+15+16+17+18+19)		-3.500,22	-6.210,15
C) RESULTADO ANTES DE IMPUESTOS (A+B)		-58.662,80	-1.111.517,24
20. Impuestos sobre beneficios	3,8	-9.806,24	154.478,44
D) RESULTADO DEL EJERCICIO (C+20)		-68.469,04	-957.038,80

TCU-16-P-0171 - Valdezcaray, S.A.
B. Cuenta de Pérdidas y Ganancias (abreviado)
Aprobada

(DEBE) / HABER	NOTAS	EJ. 2024	EJ. 2023
1. Importe neto de la cifra de negocios		469.510,12	1.186.502,32
2. Variación de existencias de productos terminados y en curso de fabricación		22.006,22	3.806,71
3. Trabajos realizados por la empresa para su activo		0,00	0,00
4. Aprovisionamientos		-109.380,48	-84.679,94
5. Otros ingresos de explotación		109.736,07	94.865,08
6. Gastos de personal		-1.047.755,82	-897.701,93
7. Otros gastos de explotación		-995.731,17	-816.242,09
8. Amortización del inmovilizado		-648.246,05	-649.439,77
9. Imputación de subvenciones de inmovilizado no financiero y otras		0,00	0,00
10. Excesos de provisiones		0,00	-1.292,51
11. Deterioro y resultado por enajenaciones del inmovilizado		-3.935,47	10.613,94
12. Diferencia negativa de combinaciones de negocio		0,00	0,00
13. Otros resultados		64.003,16	9.694,28
A) RESULTADO DE EXPLOTACIÓN (1+2+3+4+5+6+7+8+9+10+11+12+13)		-2.139.793,42	-1.143.873,91
14. Ingresos financieros		3,93	5,93
a) Imputación de subvenciones, donaciones y legados de carácter financiero		0,00	0,00
b) Otros ingresos financieros		0,00	0,00
15. Gastos financieros		-63.391,56	-73.052,60
16. Variación de valor razonable en instrumentos financieros		0,00	0,00
17. Diferencias de cambio		0,00	0,00
18. Deterioro y resultado por enajenaciones de instrumentos financieros		0,00	0,00
19. Otros ingresos y gastos de carácter financiero		0,00	0,00
a) Incorporación al activo de gastos financieros		0,00	0,00
b) Ingresos financieros derivados de convenios de acreedores		0,00	0,00
c) Resto de ingresos y gastos		0,00	0,00
B) RESULTADO FINANCIERO (14+15+16+17+18+19)		-63.387,63	-73.046,67
C) RESULTADO ANTES DE IMPUESTOS (A+B)		-2.203.181,05	-1.216.920,58
20. Impuestos sobre beneficios		0,00	0,00
D) RESULTADO DEL EJERCICIO (C+20)		-2.203.181,05	-1.216.920,58

TCU-16-P-0174 - Sociedad Riojana de Cuidados Integrales, S.A.U.


B. Cuenta de Pérdidas y Ganancias (abreviado)

(DEBE) / HABER	NOTAS	EJ. 2024	EJ. 2023
1. Importe neto de la cifra de negocios		611.047,00	470.499,00
2. Variación de existencias de productos terminados y en curso de fabricación		0,00	0,00
3. Trabajos realizados por la empresa para su activo		0,00	0,00
4. Aprovisionamientos		-665.670,00	-672.242,00
5. Otros ingresos de explotación		12.701.081,00	12.733.031,00
6. Gastos de personal		-13.842.070,00	-10.901.492,00
7. Otros gastos de explotación		-3.078.790,00	-2.786.191,00
8. Amortización del inmovilizado		-167.933,00	-95.924,00
9. Imputación de subvenciones de inmovilizado no financiero y otras		0,00	0,00
10. Excesos de provisiones		0,00	0,00
11. Deterioro y resultado por enajenaciones del inmovilizado		-1.003,00	0,00
12. Diferencia negativa de combinaciones de negocio		0,00	0,00
13. Otros resultados		-2.526,00	-19.596,00
A) RESULTADO DE EXPLOTACIÓN (1+2+3+4+5+6+7+8+9+10+11+12+13)		-4.445.864,00	-1.271.915,00
14. Ingresos financieros		0,00	0,00
a) Imputación de subvenciones, donaciones y legados de carácter financiero		0,00	0,00
b) Otros ingresos financieros		0,00	0,00
15. Gastos financieros		-3.233,00	0,00
16. Variación de valor razonable en instrumentos financieros		0,00	0,00
17. Diferencias de cambio		0,00	0,00
18. Deterioro y resultado por enajenaciones de instrumentos financieros		0,00	0,00
19. Otros ingresos y gastos de carácter financiero		0,00	0,00
a) Incorporación al activo de gastos financieros			
b) Ingresos financieros derivados de convenios de acreedores			
c) Resto de ingresos y gastos			
B) RESULTADO FINANCIERO (14+15+16+17+18+19)		-3.233,00	0,00
C) RESULTADO ANTES DE IMPUESTOS (A+B)		-4.449.097,00	-1.271.915,00
20. Impuestos sobre beneficios		-468.030,00	409.880,00
D) RESULTADO DEL EJERCICIO (C+20)		-4.917.127,00	-862.035,00

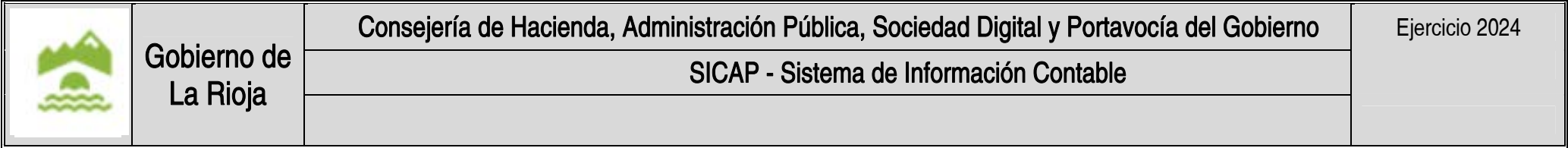
TCU-16-K-6009 - Sector Público Empresarial La Rioja

B. Cuenta de Pérdidas y Ganancias (abreviado)

(DEBE) / HABER	NOTAS	EJ. 2024	EJ. 2023
1. Importe neto de la cifra de negocios		4.026.414,49	4.273.303,70
2. Variación de existencias de productos terminados y en curso de fabricación		-1.267.383,99	-537.351,27
3. Trabajos realizados por la empresa para su activo		0,00	0,00
4. Aprovisionamientos		-8.918.953,81	-9.258.900,97
5. Otros ingresos de explotación		25.374.926,52	24.786.870,08
6. Gastos de personal		-16.999.692,47	-13.712.600,37
7. Otros gastos de explotación		-7.389.244,85	-6.815.648,80
8. Amortización del inmovilizado		-2.054.256,91	-1.993.457,28
9. Imputación de subvenciones de inmovilizado no financiero y otras		155.203,92	194.056,89
10. Excesos de provisiones		0,00	-1.292,51
11. Deterioro y resultado por enajenaciones del inmovilizado		-24.352,32	10.613,94
12. Diferencia negativa de combinaciones de negocio		0,00	0,00
13. Otros resultados		-230.049,65	-428.476,16
A) RESULTADO DE EXPLOTACIÓN (1+2+3+4+5+6+7+8+9+10+11+12+13)		-7.327.389,07	-3.482.883,75
14. Ingresos financieros		400.864,74	26.071,50
a) Imputación de subvenciones, donaciones y legados de carácter financiero		0,00	26.065,57
b) Otros ingresos financieros		400.860,81	5,93
15. Gastos financieros		-96.320,43	-104.270,27
16. Variación de valor razonable en instrumentos financieros		0,00	0,00
17. Diferencias de cambio		-35,73	-50,49
18. Deterioro y resultado por enajenaciones de instrumentos financieros		0,00	0,00
19. Otros ingresos y gastos de carácter financiero		0,00	0,00
a) Incorporación al activo de gastos financieros		0,00	0,00
b) Ingresos financieros derivados de convenios de acreedores		0,00	0,00
c) Resto de ingresos y gastos		0,00	0,00
B) RESULTADO FINANCIERO (14+15+16+17+18+19)		304.508,58	-78.249,26
C) RESULTADO ANTES DE IMPUESTOS (A+B)		-7.022.880,49	-3.561.132,01
20. Impuestos sobre beneficios		-477.066,28	564.260,39
D) RESULTADO DEL EJERCICIO (C+20)		-7.499.946,77	-2.996.871,62

	Gobierno de La Rioja	Consejería de Hacienda, Administración Pública, Sociedad Digital y Portavocía del Gobierno	Ejercicio 2024
		SICAP - Sistema de Información Contable	

**C. SECTOR PÚBLICO
FUNDACIONAL**



**Gobierno de
La Rioja**

Consejería de Hacienda, Administración Pública, Sociedad Digital y Portavocía del Gobierno

SICAP - Sistema de Información Contable

Ejercicio 2024

C. SECTOR PÚBLICO FUNDACIONAL C.1 BALANCE

TCU-16-H-0188 - Fundación Rioja Salud

A. Balance de Situación (abreviado)

Formulada

DESCRIPCIÓN	NOTAS	EJ. 2024	EJ. 2023
ACTIVO			
A) ACTIVO NO CORRIENTE		34.322.458,03	37.081.859,82
I. Inmovilizado intangible		401.568,83	515.307,40
II. Bienes del Patrimonio Histórico			
III. Inmovilizado material	33.920.889,20	36.566.552,42	
IV. Inversiones inmobiliarias			
V. Inversiones en entidades del grupo y asociadas a largo plazo			
VI. Inversiones financieras a largo plazo			
VII. Activos por impuesto diferido			
VIII. Deudores no corrientes		0,00	0,00
1. Créditos con usuarios, patrocinadores o afiliados			
2. Otros deudores no corrientes			
B) ACTIVO CORRIENTE		17.037.003,05	6.212.961,01
I. Activos no corrientes mantenidos para la venta			
II. Existencias	938,87	938,87	
III. Usuarios y otros deudores de la actividad propia	0,00	0,00	
1. Entidades del grupo			
2. Entidades asociadas			
3. Otros			
IV. Deudores comerciales y otras cuentas a cobrar	1.056.499,13	838.330,45	
V. Inversiones en entidades del grupo y asociadas a corto plazo			
VI. Inversiones financieras a corto plazo	11.031.517,24	1.014.862,97	
VII. Periodificaciones a corto plazo	25.491,16	17.525,26	
VIII. Efectivo y otros activos líquidos equivalentes	4.922.556,65	4.341.303,46	
TOTAL ACTIVO (A + B)		51.359.461,08	43.294.820,83
PATRIMONIO NETO Y PASIVO			
A) PATRIMONIO NETO		42.404.153,65	39.080.533,70
A-1) Fondos propios	9.256.928,84	7.856.128,92	
I. Dotación fundacional/Fondo social	18.578.304,73	18.578.304,73	
1. Dotación fundacional/Fondo social	15.025,30	15.025,30	
2. (Dotación fundacional no exigida/Fondo social no exigido)	18.563.279,43	18.563.279,43	
II. Reservas	4.740.183,94	4.740.183,94	
III. Excedentes de ejercicios anteriores	-15.462.359,75	-26.072.484,90	
IV. Excedente del ejercicio	1.400.799,92	10.610.125,15	
A-2) Ajustes por cambios de valor			
A-3) Subvenciones, donaciones y legados recibidos	33.147.224,81	31.224.404,78	
B) PASIVO NO CORRIENTE		-40.314,27	-21.274,54
I. Provisiones a largo plazo			
II. Deudas a largo plazo	-40.314,27	-21.274,54	
1. Deudas con entidades de crédito			
2. Acreedores por arrendamiento financiero			
3. Otras deudas a largo plazo	-40.314,27	-21.274,54	
III. Deudas con entidades del grupo y asociadas a largo plazo			
IV. Pasivos por impuesto diferido			
V. Periodificaciones a largo plazo			
VI. Acreedores no corrientes	0,00	0,00	
1. Débitos con beneficiarios			
2. Otros acreedores no corrientes			
C) PASIVO CORRIENTE		8.995.621,70	4.235.561,67
I. Pasivos vinculados con activos no corrientes mantenidos para la venta			
II. Provisiones a corto plazo	2.964,00	39.926,59	
III. Deudas a corto plazo	5.362.447,52	1.343.726,27	
1. Deudas con entidades de crédito			
2. Acreedores por arrendamiento financiero			
3. Otras deudas a corto plazo	5.362.447,52	1.343.726,27	
IV. Deudas con entidades del grupo y asociadas a corto plazo			
V. Beneficiarios-Acreedores	0,00	0,00	
1. Entidades del grupo			
2. Entidades asociadas			
3. Otros			
VI. Acreedores comerciales y otras cuentas a pagar	2.766.018,14	2.589.562,41	
1. Proveedores	167.131,60	139.347,24	
2. Otros acreedores	2.598.886,54	2.450.215,17	
VII. Periodificaciones a corto plazo	864.192,04	262.346,40	
TOTAL PATRIMONIO NETO Y PASIVO (A+B+C)		51.359.461,08	43.294.820,83

TCU-16-H-0177 - Fundación Pública Sanitaria Hospital de Calahorra

A. Balance de Situación (abreviado)

DESCRIPCIÓN	Formulada	NOTAS	EJ. 2024	EJ. 2023
ACTIVO				
A) ACTIVO NO CORRIENTE			14.601.407,87	14.636.231,95
I. Inmovilizado intangible			6.285,48	6.510,10
II. Bienes del Patrimonio Histórico			0,00	0,00
III. Inmovilizado material			14.594.761,73	14.629.361,19
IV. Inversiones inmobiliarias			0,00	0,00
V. Inversiones en entidades del grupo y asociadas a largo plazo			0,00	0,00
VI. Inversiones financieras a largo plazo			360,66	360,66
VII. Activos por impuesto diferido			0,00	0,00
VIII. Deudores no corrientes			0,00	0,00
1. Créditos con usuarios, patrocinadores o afiliados			0,00	0,00
2. Otros deudores no corrientes			0,00	0,00
B) ACTIVO CORRIENTE			5.074.161,18	5.948.785,23
I. Activos no corrientes mantenidos para la venta			0,00	0,00
II. Existencias			829.592,77	876.101,10
III. Usuarios y otros deudores de la actividad propia				0,00
1. Entidades del grupo			0,00	0,00
2. Entidades asociadas			0,00	0,00
3. Otros				0,00
IV. Deudores comerciales y otras cuentas a cobrar			191.259,29	151.526,49
V. Inversiones en entidades del grupo y asociadas a corto plazo			0,00	0,00
VI. Inversiones financieras a corto plazo			0,00	0,00
VII. Periodificaciones a corto plazo				27.943,83
VIII. Efectivo y otros activos líquidos equivalentes			4.053.309,12	4.893.213,81
TOTAL ACTIVO (A + B)			19.675.569,05	20.585.017,18
PATRIMONIO NETO Y PASIVO				
A) PATRIMONIO NETO			14.690.646,24	14.461.918,37
A-1) Fondos propios			9.354.251,41	9.113.312,06
I. Dotación fundacional/Fondo social			17.092.356,05	17.092.356,05
1. Dotación fundacional/Fondo social			17.092.356,05	17.092.356,05
2. (Dotación fundacional no exigida/Fondo social no exigido)			0,00	0,00
II. Reservas			0,00	0,00
III. Excedentes de ejercicios anteriores			-7.979.043,99	-9.264.353,87
IV. Excedente del ejercicio			240.939,35	1.285.309,88
A-2) Ajustes por cambios de valor			0,00	0,00
A-3) Subvenciones, donaciones y legados recibidos			5.336.394,83	5.348.606,31
B) PASIVO NO CORRIENTE			87.931,15	98.518,68
I. Provisiones a largo plazo			21.000,00	31.587,53
II. Deudas a largo plazo			66.931,15	66.931,15
1. Deudas con entidades de crédito			0,00	0,00
2. Acreedores por arrendamiento financiero			0,00	0,00
3. Otras deudas a largo plazo			66.931,15	66.931,15
III. Deudas con entidades del grupo y asociadas a largo plazo			0,00	0,00
IV. Pasivos por impuesto diferido			0,00	0,00
V. Periodificaciones a largo plazo			0,00	0,00
VI. Acreedores no corrientes			0,00	0,00
1. Débitos con beneficiarios			0,00	0,00
2. Otros acreedores no corrientes			0,00	0,00
C) PASIVO CORRIENTE			4.896.991,66	6.024.580,13
I. Pasivos vinculados con activos no corrientes mantenidos para la venta			0,00	0,00
II. Provisiones a corto plazo			0,00	0,00
III. Deudas a corto plazo			1.655.650,08	1.812.573,71
1. Deudas con entidades de crédito			0,00	0,00
2. Acreedores por arrendamiento financiero			0,00	0,00
3. Otras deudas a corto plazo			1.655.650,08	1.812.573,71
IV. Deudas con entidades del grupo y asociadas a corto plazo			0,00	0,00
V. Beneficiarios-Acreedores			0,00	
1. Entidades del grupo			0,00	0,00
2. Entidades asociadas			0,00	0,00
3. Otros			0,00	
VI. Acreedores comerciales y otras cuentas a pagar			3.241.341,58	4.212.006,42
1. Proveedores			748.578,38	459.068,55
2. Otros acreedores			2.492.763,20	3.752.937,87
VII. Periodificaciones a corto plazo			0,00	
TOTAL PATRIMONIO NETO Y PASIVO (A+B+C)			19.675.569,05	20.585.017,18

TCU-16-H-0183 - Fundación San Millán de la Cogolla

A. Balance de Situación (abreviado)

Aprobada

DESCRIPCIÓN	NOTAS	EJ. 2024	EJ. 2023
ACTIVO		3702625,04	1835601,07
A) ACTIVO NO CORRIENTE		1.510.701,11	1.639.334,71
I. Inmovilizado intangible	N5	26.266,31	3.647,36
II. Bienes del Patrimonio Histórico	N6	45.980,00	45.980,00
III. Inmovilizado material	N5	1.437.174,40	1.588.426,95
IV. Inversiones inmobiliarias	N5	0,00	0,00
V. Inversiones en entidades del grupo y asociadas a largo plazo	N9	0,00	0,00
VI. Inversiones financieras a largo plazo	N9	1.280,40	1.280,40
VII. Activos por impuesto diferido		0,00	0,00
VIII. Deudores no corrientes		0,00	0,00
1. Créditos con usuarios, patrocinadores o afiliados		0,00	0,00
2. Otros deudores no corrientes		0,00	0,00
B) ACTIVO CORRIENTE		2.191.923,93	196.266,36
I. Activos no corrientes mantenidos para la venta		0,00	0,00
II. Existencias		73.366,86	30.513,39
III. Usuarios y otros deudores de la actividad propia	N7	1.863.774,77	0,00
1. Entidades del grupo		0,00	0,00
2. Entidades asociadas		0,00	0,00
3. Otros		1.863.774,77	0,00
IV. Deudores comerciales y otras cuentas a cobrar		7.692,68	9.148,44
V. Inversiones en entidades del grupo y asociadas a corto plazo		0,00	0,00
VI. Inversiones financieras a corto plazo		159,82	705,02
VII. Periodificaciones a corto plazo		6.082,20	5.086,62
VIII. Efectivo y otros activos líquidos equivalentes		240.847,60	150.812,89
TOTAL ACTIVO (A + B)		3.702.625,04	1.835.601,07
PATRIMONIO NETO Y PASIVO		3.702.625,04	1.835.601,07
A) PATRIMONIO NETO		1.764.619,47	1.800.608,67
A-1) Fondos propios	N11	371.314,54	252.934,51
I. Dotación fundacional/Fondo social		17.296,84	17.296,84
1. Dotación fundacional/Fondo social		17.296,84	17.296,84
2. (Dotación fundacional no exigida/Fondo social no exigido)		0,00	0,00
II. Reservas		0,00	0,00
III. Excedentes de ejercicios anteriores		235.497,67	254.134,73
IV. Excedente del ejercicio	N3	118.520,03	-18.497,06
A-2) Ajustes por cambios de valor		0,00	0,00
A-3) Subvenciones, donaciones y legados recibidos	N17	1.393.304,93	1.547.674,16
B) PASIVO NO CORRIENTE		1.741.302,00	1.302,00
I. Provisiones a largo plazo		0,00	0,00
II. Deudas a largo plazo	N10	1.741.302,00	1.302,00
1. Deudas con entidades de crédito		0,00	0,00
2. Acreedores por arrendamiento financiero		0,00	0,00
3. Otras deudas a largo plazo		1.741.302,00	1.302,00
III. Deudas con entidades del grupo y asociadas a largo plazo		0,00	0,00
IV. Pasivos por impuesto diferido		0,00	0,00
V. Periodificaciones a largo plazo		0,00	0,00
VI. Acreedores no corrientes		0,00	0,00
1. Débitos con beneficiarios		0,00	0,00
2. Otros acreedores no corrientes		0,00	0,00
C) PASIVO CORRIENTE		196.703,57	33.690,40
I. Pasivos vinculados con activos no corrientes mantenidos para la venta		0,00	0,00
II. Provisiones a corto plazo		0,00	0,00
III. Deudas a corto plazo	N10	5.878,70	813,50
1. Deudas con entidades de crédito		0,00	0,00
2. Acreedores por arrendamiento financiero		0,00	0,00
3. Otras deudas a corto plazo		5.878,70	813,50
IV. Deudas con entidades del grupo y asociadas a corto plazo	N10	0,00	0,00
V. Beneficiarios-Acreedores	N8	37.000,00	0,00
1. Entidades del grupo		0,00	0,00
2. Entidades asociadas		0,00	0,00
3. Otros		37.000,00	0,00
VI. Acreedores comerciales y otras cuentas a pagar	N10	153.824,87	32.876,90
1. Proveedores		0,00	0,00
2. Otros acreedores		153.824,87	32.876,90
VII. Periodificaciones a corto plazo		0,00	0,00
TOTAL PATRIMONIO NETO Y PASIVO (A+B+C)		3.702.625,04	1.835.601,07

TCU-16-H-0180 - Fundación Práxedes Mateo Sagasta

A. Balance de Situación (abreviado)

Aprobada

DESCRIPCIÓN	NOTAS	EJ. 2024	EJ. 2023
ACTIVO			
A) ACTIVO NO CORRIENTE		4.078,53	80,00
I. Inmovilizado intangible	N5	3.998,53	0,00
II. Bienes del Patrimonio Histórico	N6	0,00	0,00
III. Inmovilizado material	N5	80,00	80,00
IV. Inversiones inmobiliarias	N5	0,00	0,00
V. Inversiones en entidades del grupo y asociadas a largo plazo		0,00	0,00
VI. Inversiones financieras a largo plazo		0,00	0,00
VII. Activos por impuesto diferido		0,00	0,00
VIII. Deudores no corrientes		0,00	0,00
1. Créditos con usuarios, patrocinadores o afiliados		0,00	0,00
2. Otros deudores no corrientes		0,00	0,00
B) ACTIVO CORRIENTE		33.801,09	22.143,86
I. Activos no corrientes mantenidos para la venta		0,00	0,00
II. Existencias		5.118,89	5.206,17
III. Usuarios y otros deudores de la actividad propia	N7	5.000,00	0,00
1. Entidades del grupo		0,00	0,00
2. Entidades asociadas		0,00	0,00
3. Otros		5.000,00	0,00
IV. Deudores comerciales y otras cuentas a cobrar		0,00	0,00
V. Inversiones en entidades del grupo y asociadas a corto plazo		0,00	0,00
VI. Inversiones financieras a corto plazo		0,00	0,00
VII. Periodificaciones a corto plazo		0,00	0,00
VIII. Efectivo y otros activos líquidos equivalentes		23.682,20	16.937,69
TOTAL ACTIVO (A + B)		37.879,62	22.223,86
PATRIMONIO NETO Y PASIVO		37.879,62	22.223,86
A) PATRIMONIO NETO		22.698,67	17.205,05
A-1) Fondos propios		22.618,67	17.125,05
I. Dotación fundacional/Fondo social		30.000,00	30.000,00
1. Dotación fundacional/Fondo social		30.000,00	30.000,00
2. (Dotación fundacional no exigida/Fondo social no exigido)		0,00	0,00
II. Reservas		1.288,96	1.288,96
III. Excedentes de ejercicios anteriores		-14.163,90	-12.886,19
IV. Excedente del ejercicio	N3	5.493,61	-1.277,72
A-2) Ajustes por cambios de valor		0,00	0,00
A-3) Subvenciones, donaciones y legados recibidos	N17	80,00	80,00
B) PASIVO NO CORRIENTE		0,00	0,00
I. Provisiones a largo plazo		0,00	0,00
II. Deudas a largo plazo		0,00	0,00
1. Deudas con entidades de crédito		0,00	0,00
2. Acreedores por arrendamiento financiero		0,00	0,00
3. Otras deudas a largo plazo		0,00	0,00
III. Deudas con entidades del grupo y asociadas a largo plazo		0,00	0,00
IV. Pasivos por impuesto diferido		0,00	0,00
V. Periodificaciones a largo plazo		0,00	0,00
VI. Acreedores no corrientes		0,00	0,00
1. Débitos con beneficiarios		0,00	0,00
2. Otros acreedores no corrientes		0,00	0,00
C) PASIVO CORRIENTE		15.180,95	5.018,81
I. Pasivos vinculados con activos no corrientes mantenidos para la venta		0,00	0,00
II. Provisiones a corto plazo		0,00	0,00
III. Deudas a corto plazo		0,00	0,00
1. Deudas con entidades de crédito		0,00	0,00
2. Acreedores por arrendamiento financiero		0,00	0,00
3. Otras deudas a corto plazo		0,00	0,00
IV. Deudas con entidades del grupo y asociadas a corto plazo	N10	0,00	0,00
V. Beneficiarios-Acreedores	N8	0,00	0,00
1. Entidades del grupo		0,00	0,00
2. Entidades asociadas		0,00	0,00
3. Otros		0,00	0,00
VI. Acreedores comerciales y otras cuentas a pagar	N10	15.180,95	5.018,81
1. Proveedores		0,00	0,00
2. Otros acreedores		15.180,95	5.018,81
VII. Periodificaciones a corto plazo		0,00	0,00
TOTAL PATRIMONIO NETO Y PASIVO (A+B+C)		37.879,62	22.223,86

TCU-16-H-0182 - Fundación Riojana de Apoyo a la Discapacidad (FRADIS)

A. Balance de Situación (abreviado)

Aprobada				
DESCRIPCIÓN	NOTAS	EJ. 2024	EJ. 2023	
ACTIVO		630825,24	541959,53	
A) ACTIVO NO CORRIENTE		155.151,12	162.946,28	
I. Inmovilizado intangible	N5 Y N17	14.022,66	15.365,58	
II. Bienes del Patrimonio Histórico		0,00	0,00	
III. Inmovilizado material	N6 Y N17	141.128,46	147.580,70	
IV. Inversiones inmobiliarias		0,00	0,00	
V. Inversiones en entidades del grupo y asociadas a largo plazo		0,00	0,00	
VI. Inversiones financieras a largo plazo		0,00	0,00	
VII. Activos por impuesto diferido		0,00	0,00	
VIII. Deudores no corrientes		0,00	0,00	
1. Créditos con usuarios, patrocinadores o afiliados		0,00	0,00	
2. Otros deudores no corrientes		0,00	0,00	
B) ACTIVO CORRIENTE		475.674,12	379.013,25	
I. Activos no corrientes mantenidos para la venta		0,00	0,00	
II. Existencias		0,00	0,00	
III. Usuarios y otros deudores de la actividad propia	N7 Y N8	17.959,81	1.894,71	
1. Entidades del grupo		0,00	0,00	
2. Entidades asociadas		0,00	0,00	
3. Otros		17.959,81	1.894,71	
IV. Deudores comerciales y otras cuentas a cobrar	N7 Y N10	24.078,21	1.013,56	
V. Inversiones en entidades del grupo y asociadas a corto plazo		0,00	0,00	
VI. Inversiones financieras a corto plazo		0,00	0,00	
VII. Periodificaciones a corto plazo		758,11	5.377,84	
VIII. Efectivo y otros activos líquidos equivalentes		432.877,99	370.727,14	
TOTAL ACTIVO (A + B)		630.825,24	541.959,53	
PATRIMONIO NETO Y PASIVO		630.825,25	541.959,53	
A) PATRIMONIO NETO		544.492,55	479.529,53	
A-1) Fondos propios	N9	486.572,37	450.760,30	
I. Dotación fundacional/Fondo social		123.425,26	123.425,26	
1. Dotación fundacional/Fondo social		123.425,26	123.425,26	
2. (Dotación fundacional no exigida/Fondo social no exigido)		0,00	0,00	
II. Reservas		0,00	0,00	
III. Excedentes de ejercicios anteriores	N9	327.335,04	233.700,54	
IV. Excedente del ejercicio	N3	35.812,07	93.634,50	
A-2) Ajustes por cambios de valor		0,00	0,00	
A-3) Subvenciones, donaciones y legados recibidos	N13	57.920,18	28.769,23	
B) PASIVO NO CORRIENTE		0,00	0,00	
I. Provisiones a largo plazo		0,00	0,00	
II. Deudas a largo plazo		0,00	0,00	
1. Deudas con entidades de crédito		0,00	0,00	
2. Acreedores por arrendamiento financiero		0,00	0,00	
3. Otras deudas a largo plazo		0,00	0,00	
III. Deudas con entidades del grupo y asociadas a largo plazo		0,00	0,00	
IV. Pasivos por impuesto diferido		0,00	0,00	
V. Periodificaciones a largo plazo		0,00	0,00	
VI. Acreedores no corrientes		0,00	0,00	
1. Débitos con beneficiarios		0,00	0,00	
2. Otros acreedores no corrientes		0,00	0,00	
C) PASIVO CORRIENTE		86.332,69	62.430,00	
I. Pasivos vinculados con activos no corrientes mantenidos para la venta		0,00	0,00	
II. Provisiones a corto plazo		0,00	0,00	
III. Deudas a corto plazo		0,00	8.273,77	
1. Deudas con entidades de crédito		0,00	0,00	
2. Acreedores por arrendamiento financiero		0,00	0,00	
3. Otras deudas a corto plazo		0,00	8.273,77	
IV. Deudas con entidades del grupo y asociadas a corto plazo		0,00	0,00	
V. Beneficiarios-Acreedores		0,00	6.660,04	
1. Entidades del grupo		0,00	0,00	
2. Entidades asociadas		0,00	0,00	
3. Otros		0,00	6.660,04	
VI. Acreedores comerciales y otras cuentas a pagar	N7 Y N10	86.332,69	47.156,21	
1. Proveedores		0,00	0,00	
2. Otros acreedores		86.332,69	47.156,21	
VII. Periodificaciones a corto plazo		0,00	339,98	
TOTAL PATRIMONIO NETO Y PASIVO (A+B+C)		630.825,24	541.959,53	

TCU-16-H-0179 Fundación Rioja Deporte

A. Balance de Situación (abreviado)

Formulada

DESCRIPCIÓN	NOTAS	EJ. 2024	EJ. 2023
ACTIVO			
A) ACTIVO NO CORRIENTE		280,45	2.401,00
I. Inmovilizado intangible		108,03	1.836,84
II. Bienes del Patrimonio Histórico			
III. Inmovilizado material		52,20	443,94
IV. Inversiones inmobiliarias			
V. Inversiones en entidades del grupo y asociadas a largo plazo			
VI. Inversiones financieras a largo plazo		120,22	120,22
VII. Activos por impuesto diferido			
VIII. Deudores no corrientes		0,00	0,00
1. Créditos con usuarios, patrocinadores o afiliados			
2. Otros deudores no corrientes			
B) ACTIVO CORRIENTE		2.006.351,31	544.658,92
I. Activos no corrientes mantenidos para la venta			
II. Existencias			
III. Usuarios y otros deudores de la actividad propia		1.479.500,00	5.000,00
1. Entidades del grupo			
2. Entidades asociadas			
3. Otros		1.479.500,00	5.000,00
IV. Deudores comerciales y otras cuentas a cobrar		200,00	25,26
V. Inversiones en entidades del grupo y asociadas a corto plazo		414.739,05	432.201,04
VI. Inversiones financieras a corto plazo		361,41	2.232,26
VII. Periodificaciones a corto plazo			
VIII. Efectivo y otros activos líquidos equivalentes		111.550,85	105.200,36
TOTAL ACTIVO (A + B)		2.006.631,76	547.059,92
PATRIMONIO NETO Y PASIVO			
A) PATRIMONIO NETO		-15.640,62	-80.552,20
A-1) Fondos propios		-48.720,84	-102.279,66
I. Dotación fundacional/Fondo social		30.000,00	30.000,00
1. Dotación fundacional/Fondo social		30.000,00	30.000,00
2. (Dotación fundacional no exigida/Fondo social no exigido)			
II. Reservas			
III. Excedentes de ejercicios anteriores		-132.279,66	-67.284,12
IV. Excedente del ejercicio		53.558,82	-64.995,54
A-2) Ajustes por cambios de valor			
A-3) Subvenciones, donaciones y legados recibidos		33.080,22	21.727,46
B) PASIVO NO CORRIENTE		967.429,07	2.700,00
I. Provisiones a largo plazo			
II. Deudas a largo plazo		967.429,07	2.700,00
1. Deudas con entidades de crédito			
2. Acreedores por arrendamiento financiero			
3. Otras deudas a largo plazo		967.429,07	2.700,00
III. Deudas con entidades del grupo y asociadas a largo plazo			
IV. Pasivos por impuesto diferido			
V. Periodificaciones a largo plazo			
VI. Acreedores no corrientes		0,00	0,00
1. Débitos con beneficiarios			
2. Otros acreedores no corrientes			
C) PASIVO CORRIENTE		1.054.843,31	624.912,12
I. Pasivos vinculados con activos no corrientes mantenidos para la venta			
II. Provisiones a corto plazo			
III. Deudas a corto plazo		943.091,40	516.857,11
1. Deudas con entidades de crédito		457.058,07	516.178,81
2. Acreedores por arrendamiento financiero			
3. Otras deudas a corto plazo		486.033,33	678,30
IV. Deudas con entidades del grupo y asociadas a corto plazo			
V. Beneficiarios-Acreedores		91.712,51	88.312,54
1. Entidades del grupo			
2. Entidades asociadas			
3. Otros		91.712,51	88.312,54
VI. Acreedores comerciales y otras cuentas a pagar		20.039,40	19.742,47
1. Proveedores			
2. Otros acreedores		20.039,40	19.742,47
VII. Periodificaciones a corto plazo			
TOTAL PATRIMONIO NETO Y PASIVO (A+B+C)		2.006.631,76	547.059,92

TCU-16-H-0191 - Fundación para la Transformación de La Rioja

A. Balance de Situación (abreviado)

DESCRIPCIÓN	Formulada	NOTAS	EJ. 2024	EJ. 2023
ACTIVO				
A) ACTIVO NO CORRIENTE			6.743.914,14	40.535,90
I. Inmovilizado intangible			51.267,00	-0,01
II. Bienes del Patrimonio Histórico			0,00	0,00
III. Inmovilizado material			6.691.247,14	40.535,91
IV. Inversiones inmobiliarias			0,00	0,00
V. Inversiones en entidades del grupo y asociadas a largo plazo			0,00	0,00
VI. Inversiones financieras a largo plazo			1.400,00	0,00
VII. Activos por impuesto diferido			0,00	0,00
VIII. Deudores no corrientes			0,00	0,00
1. Créditos con usuarios, patrocinadores o afiliados			0,00	0,00
2. Otros deudores no corrientes			0,00	0,00
B) ACTIVO CORRIENTE			45.308.712,51	4.933.446,51
I. Activos no corrientes mantenidos para la venta			0,00	0,00
II. Existencias			27.263,74	0,00
III. Usuarios y otros deudores de la actividad propia			300.000,06	300.000,06
1. Entidades del grupo			0,00	0,00
2. Entidades asociadas			0,00	0,00
3. Otros			300.000,06	300.000,06
IV. Deudores comerciales y otras cuentas a cobrar			19.552.097,24	109.487,24
V. Inversiones en entidades del grupo y asociadas a corto plazo			0,00	0,00
VI. Inversiones financieras a corto plazo			51.393,40	3.563.773,00
VII. Periodificaciones a corto plazo			13.524,88	1.625,35
VIII. Efectivo y otros activos líquidos equivalentes			25.364.432,69	958.560,86
TOTAL ACTIVO (A + B)			52.052.626,65	4.973.982,41
PATRIMONIO NETO Y PASIVO				
A) PATRIMONIO NETO			8.293.421,81	388.939,95
A-1) Fondos propios			1.407.859,96	388.939,95
I. Dotación fundacional/Fondo social			90.001,00	60.001,00
1. Dotación fundacional/Fondo social			90.001,00	60.001,00
2. (Dotación fundacional no exigida/Fondo social no exigido)			0,00	0,00
II. Reservas			492.885,23	291.426,36
III. Excedentes de ejercicios anteriores			85.176,25	0,00
IV. Excedente del ejercicio			739.797,48	37.512,59
A-2) Ajustes por cambios de valor			0,00	0,00
A-3) Subvenciones, donaciones y legados recibidos			6.885.561,85	0,00
B) PASIVO NO CORRIENTE			7.961.316,78	0,00
I. Provisiones a largo plazo			0,00	0,00
II. Deudas a largo plazo			7.961.316,78	0,00
1. Deudas con entidades de crédito			0,00	0,00
2. Acreedores por arrendamiento financiero			0,00	0,00
3. Otras deudas a largo plazo			7.961.316,78	0,00
III. Deudas con entidades del grupo y asociadas a largo plazo			0,00	0,00
IV. Pasivos por impuesto diferido			0,00	0,00
V. Periodificaciones a largo plazo			0,00	0,00
VI. Acreedores no corrientes			0,00	0,00
1. Débitos con beneficiarios			0,00	0,00
2. Otros acreedores no corrientes			0,00	0,00
C) PASIVO CORRIENTE			35.797.888,06	4.585.042,46
I. Pasivos vinculados con activos no corrientes mantenidos para la venta			0,00	0,00
II. Provisiones a corto plazo			0,00	0,00
III. Deudas a corto plazo			35.274.576,01	4.543.128,27
1. Deudas con entidades de crédito			0,00	686,22
2. Acreedores por arrendamiento financiero			0,00	0,00
3. Otras deudas a corto plazo			35.274.576,01	4.542.442,05
IV. Deudas con entidades del grupo y asociadas a corto plazo			0,00	0,00
V. Beneficiarios-Acreedores			0,00	0,00
1. Entidades del grupo			0,00	0,00
2. Entidades asociadas			0,00	0,00
3. Otros			0,00	0,00
VI. Acreedores comerciales y otras cuentas a pagar			256.599,62	41.914,19
1. Proveedores			141,86	0,00
2. Otros acreedores			256.457,76	41.914,19
VII. Periodificaciones a corto plazo			266.712,43	0,00
TOTAL PATRIMONIO NETO Y PASIVO (A+B+C)			0,00	0,00

TCU-16-H-0185 - Fundación Dialnet
A. Balance de Situación (abreviado)

	DESCRIPCIÓN	NOTAS	EJ. 2024	EJ. 2023
ACTIVO				
A) ACTIVO NO CORRIENTE			805.409,44	130.024,73
	I. Inmovilizado intangible	5	46.713,85	51.106,06
	II. Bienes del Patrimonio Histórico		0,00	0,00
	III. Inmovilizado material	5	758.695,59	78.918,67
	IV. Inversiones inmobiliarias		0,00	0,00
	V. Inversiones en entidades del grupo y asociadas a largo plazo		0,00	0,00
	VI. Inversiones financieras a largo plazo		0,00	0,00
	VII. Activos por impuesto diferido		0,00	0,00
	VIII. Deudores no corrientes		0,00	0,00
	1. Créditos con usuarios, patrocinadores o afiliados		0,00	0,00
	2. Otros deudores no corrientes		0,00	0,00
B) ACTIVO CORRIENTE			2.922.209,23	1.286.563,48
	I. Activos no corrientes mantenidos para la venta		0,00	0,00
	II. Existencias		0,00	0,00
	III. Usuarios y otros deudores de la actividad propia	7 - 9	126.053,25	195.529,88
	1. Entidades del grupo		0,00	0,00
	2. Entidades asociadas		0,00	0,00
	3. Otros		126.053,25	195.529,88
	IV. Deudores comerciales y otras cuentas a cobrar	7 - 9	1.078.399,62	508.576,92
	V. Inversiones en entidades del grupo y asociadas a corto plazo		0,00	0,00
	VI. Inversiones financieras a corto plazo	9	5.350,00	4.600,00
	VII. Periodificaciones a corto plazo		0,00	1.710,02
	VIII. Efectivo y otros activos líquidos equivalentes	9	1.712.406,36	576.146,66
TOTAL ACTIVO (A + B)			3.727.618,67	1.416.588,21
PATRIMONIO NETO Y PASIVO				
A) PATRIMONIO NETO			3.134.935,60	1.137.637,75
	A-1) Fondos propios	11	2.492.321,68	1.066.132,74
	I. Dotación fundacional/Fondo social		63.000,00	63.000,00
	1. Dotación fundacional/Fondo social		63.000,00	63.000,00
	2. (Dotación fundacional no exigida/Fondo social no exigido)		0,00	0,00
	II. Reservas		0,00	0,00
	III. Excedentes de ejercicios anteriores	3	1.003.132,74	630.114,85
	IV. Excedente del ejercicio	3	1.426.188,94	373.017,89
	A-2) Ajustes por cambios de valor		0,00	0,00
	A-3) Subvenciones, donaciones y legados recibidos	15	642.613,92	71.505,01
B) PASIVO NO CORRIENTE			0,00	0,00
	I. Provisiones a largo plazo		0,00	0,00
	II. Deudas a largo plazo		0,00	0,00
	1. Deudas con entidades de crédito		0,00	0,00
	2. Acreedores por arrendamiento financiero		0,00	0,00
	3. Otras deudas a largo plazo		0,00	0,00
	III. Deudas con entidades del grupo y asociadas a largo plazo		0,00	0,00
	IV. Pasivos por impuesto diferido		0,00	0,00
	V. Periodificaciones a largo plazo		0,00	0,00
	VI. Acreedores no corrientes		0,00	0,00
	1. Débitos con beneficiarios		0,00	0,00
	2. Otros acreedores no corrientes		0,00	0,00
C) PASIVO CORRIENTE			592.683,07	278.950,46
	I. Pasivos vinculados con activos no corrientes mantenidos para la venta		0,00	0,00
	II. Provisiones a corto plazo		0,00	0,00
	III. Deudas a corto plazo	10	98.726,13	10.605,14
	1. Deudas con entidades de crédito		0,00	0,00
	2. Acreedores por arrendamiento financiero		0,00	0,00
	3. Otras deudas a corto plazo	10	98.726,13	10.605,14
	IV. Deudas con entidades del grupo y asociadas a corto plazo		0,00	0,00
	V. Beneficiarios-Acreedores		0,00	0,00
	1. Entidades del grupo		0,00	0,00
	2. Entidades asociadas		0,00	0,00
	3. Otros		0,00	0,00
	VI. Acreedores comerciales y otras cuentas a pagar	10	265.476,58	88.248,03
	1. Proveedores		0,00	0,00
	2. Otros acreedores		265.476,58	88.248,03
	VII. Periodificaciones a corto plazo		228.480,36	180.097,29
TOTAL PATRIMONIO NETO Y PASIVO (A+B+C)			3.727.618,67	1.416.588,21

TCU-16-H-0190 - Fundación General de la Universidad de la Rioja

A. Balance de Situación (abreviado)


Aprobada

DESCRIPCIÓN	NOTAS	EJ. 2024	EJ. 2023
ACTIVO	0	1920119,58	1844014,64
A) ACTIVO NO CORRIENTE	0	593.844,96	645.225,67
I. Inmovilizado intangible	4 - 17	0,00	0,00
II. Bienes del Patrimonio Histórico	4 - 5	0,00	0,00
III. Inmovilizado material	4 - 17	0,00	0,00
IV. Inversiones inmobiliarias	4	0,00	0,00
V. Inversiones en entidades del grupo y asociadas a largo plazo	6	0,00	0,00
VI. Inversiones financieras a largo plazo	6	593.844,96	645.225,67
VII. Activos por impuesto diferido	11	0,00	0,00
VIII. Deudores no corrientes	0	0,00	0,00
1. Créditos con usuarios, patrocinadores o afiliados	0	0,00	0,00
2. Otros deudores no corrientes	0	0,00	0,00
B) ACTIVO CORRIENTE	0	1.326.274,62	1.198.788,97
I. Activos no corrientes mantenidos para la venta	0	0,00	0,00
II. Existencias	0	28.342,29	20.872,26
III. Usuarios y otros deudores de la actividad propia	6 - 8	493.770,96	639.399,31
1. Entidades del grupo	0	0,00	0,00
2. Entidades asociadas	0	0,00	0,00
3. Otros	0	493.770,96	639.399,31
IV. Deudores comerciales y otras cuentas a cobrar	6 - 11	2.351,52	36,30
V. Inversiones en entidades del grupo y asociadas a corto plazo	0	0,00	0,00
VI. Inversiones financieras a corto plazo	6	4.099,30	1.846,33
VII. Periodificaciones a corto plazo	0	0,00	0,00
VIII. Efectivo y otros activos líquidos equivalentes	0	797.710,55	536.634,77
TOTAL ACTIVO (A + B)	0	1.920.119,58	1.844.014,64
PATRIMONIO NETO Y PASIVO	0	1.920.119,58	1.844.014,64
A) PATRIMONIO NETO	0	141.743,00	-6.560,88
A-1) Fondos propios	0	141.743,00	-6.560,88
I. Dotación fundacional/Fondo social	0	57.450,62	57.450,62
1. Dotación fundacional/Fondo social	10	57.450,62	57.450,62
2. (Dotación fundacional no exigida/Fondo social no exigido)	0	0,00	0,00
II. Reservas	0	0,00	0,00
III. Excedentes de ejercicios anteriores	10	-64.011,50	-267.202,97
IV. Excedente del ejercicio	10	148.303,88	203.191,47
A-2) Ajustes por cambios de valor	0	0,00	0,00
A-3) Subvenciones, donaciones y legados recibidos	0	0,00	0,00
B) PASIVO NO CORRIENTE	0	8.500,00	61.583,20
I. Provisiones a largo plazo	0	0,00	0,00
II. Deudas a largo plazo	7 - 13	8.500,00	61.583,20
1. Deudas con entidades de crédito	0	0,00	0,00
2. Acreedores por arrendamiento financiero	0	0,00	0,00
3. Otras deudas a largo plazo	0	8.500,00	61.583,20
III. Deudas con entidades del grupo y asociadas a largo plazo	0	0,00	0,00
IV. Pasivos por impuesto diferido	11	0,00	0,00
V. Periodificaciones a largo plazo	0	0,00	0,00
VI. Acreedores no corrientes	0	0,00	0,00
1. Débitos con beneficiarios	0	0,00	0,00
2. Otros acreedores no corrientes	0	0,00	0,00
C) PASIVO CORRIENTE	0	1.769.876,58	1.788.992,32
I. Pasivos vinculados con activos no corrientes mantenidos para la venta	0	0,00	0,00
II. Provisiones a corto plazo	0	25.139,12	6.118,38
III. Deudas a corto plazo	7	450,00	450,00
1. Deudas con entidades de crédito	0	0,00	0,00
2. Acreedores por arrendamiento financiero	0	0,00	0,00
3. Otras deudas a corto plazo	7	450,00	450,00
IV. Deudas con entidades del grupo y asociadas a corto plazo	0	0,00	0,00
V. Beneficiarios-Acreedores	9	0,00	0,00
1. Entidades del grupo	0	0,00	0,00
2. Entidades asociadas	0	0,00	0,00
3. Otros	0	0,00	0,00
VI. Acreedores comerciales y otras cuentas a pagar	0	341.910,79	338.390,32
1. Proveedores	7	2.364,47	387,08
2. Otros acreedores	7 - 11	339.546,32	338.003,24
VII. Periodificaciones a corto plazo	0	1.402.376,67	1.444.033,62
TOTAL PATRIMONIO NETO Y PASIVO (A+B+C)	0	1.920.119,58	1.844.014,64

TCU-16-K-6010 - Sector Público fundacional La Rioja

A. Balance de Situación (abreviado)

DESCRIPCIÓN	Formulada	NOTAS	EJ. 2024	EJ. 2023
ACTIVO				
A) ACTIVO NO CORRIENTE			58.737.245,65	58.892.938,17
I. Inmovilizado intangible			550.230,69	628.571,99
II. Bienes del Patrimonio Histórico			45.980,00	45.980,00
III. Inmovilizado material			57.544.028,72	58.204.741,71
IV. Inversiones inmobiliarias			0,00	
V. Inversiones en entidades del grupo y asociadas a largo plazo			0,00	
VI. Inversiones financieras a largo plazo			597.006,24	13.644,47
VII. Activos por impuesto diferido			0,00	
VIII. Deudores no corrientes			0,00	
1. Créditos con usuarios, patrocinadores o afiliados			0,00	
2. Otros deudores no corrientes			0,00	
B) ACTIVO CORRIENTE			76.376.111,04	43.571.204,13
I. Activos no corrientes mantenidos para la venta			0,00	
II. Existencias			964.623,42	912.759,53
III. Usuarios y otros deudores de la actividad propia			4.286.058,85	250.901,06
1. Entidades del grupo			0,00	
2. Entidades asociadas			0,00	
3. Otros			4.286.058,85	250.901,06
IV. Deudores comerciales y otras cuentas a cobrar			21.912.577,69	3.554.404,96
V. Inversiones en entidades del grupo y asociadas a corto plazo			414.739,05	432.201,04
VI. Inversiones financieras a corto plazo			11.092.881,17	4.583.940,99
VII. Periodificaciones a corto plazo			45.856,35	75.695,93
VIII. Efectivo y otros activos líquidos equivalentes			37.659.374,01	33.761.300,62
TOTAL ACTIVO (A + B)			135.113.356,69	102.464.142,30
PATRIMONIO NETO Y PASIVO				
A) PATRIMONIO NETO			70.981.070,37	62.667.407,70
A-1) Fondos propios			23.484.889,63	19.237.000,16
I. Dotación fundacional/Fondo social			36.081.834,50	36.024.383,88
1. Dotación fundacional/Fondo social			17.518.555,07	2.890.100,45
2. (Dotación fundacional no exigida/Fondo social no exigido)			18.563.279,43	33.134.283,43
II. Reservas			5.234.358,13	4.965.615,14
III. Excedentes de ejercicios anteriores			-22.000.717,10	-34.231.774,84
IV. Excedente del ejercicio			4.169.414,10	12.478.775,98
A-2) Ajustes por cambios de valor			0,00	
A-3) Subvenciones, donaciones y legados recibidos			47.496.180,74	43.430.407,54
B) PASIVO NO CORRIENTE			10.726.164,73	16.889.190,71
I. Provisiones a largo plazo			21.000,00	31.587,53
II. Deudas a largo plazo			10.705.164,73	16.857.603,18
1. Deudas con entidades de crédito			0,00	
2. Acreedores por arrendamiento financiero			0,00	
3. Otras deudas a largo plazo			10.705.164,73	16.857.603,18
III. Deudas con entidades del grupo y asociadas a largo plazo			0,00	
IV. Pasivos por impuesto diferido			0,00	
V. Periodificaciones a largo plazo			0,00	
VI. Acreedores no corrientes			0,00	
1. Débitos con beneficiarios			0,00	
2. Otros acreedores no corrientes			0,00	
C) PASIVO CORRIENTE			53.406.121,59	22.907.543,89
I. Pasivos vinculados con activos no corrientes mantenidos para la venta			0,00	
II. Provisiones a corto plazo			28.103,12	57.574,32
III. Deudas a corto plazo			43.340.819,84	15.134.300,71
1. Deudas con entidades de crédito			457.058,07	516.865,03
2. Acreedores por arrendamiento financiero			0,00	
3. Otras deudas a corto plazo			42.883.761,77	14.617.435,68
IV. Deudas con entidades del grupo y asociadas a corto plazo			0,00	
V. Beneficiarios-Acreedores			128.712,51	94.972,58
1. Entidades del grupo			0,00	
2. Entidades asociadas			0,00	
3. Otros			128.712,51	94.972,58
VI. Acreedores comerciales y otras cuentas a pagar			7.146.724,62	7.119.268,91
1. Proveedores			918.216,31	599.162,68
2. Otros acreedores			6.228.508,31	6.520.106,23
VII. Periodificaciones a corto plazo			2.761.761,50	501.427,37
TOTAL PATRIMONIO NETO Y PASIVO (A+B+C)			83.060.730,04	102.464.142,30

	Gobierno de La Rioja	Consejería de Hacienda, Administración Pública, Sociedad Digital y Portavocía del Gobierno	Ejercicio 2024
		SICAP - Sistema de Información Contable	

C. SECTOR PÚBLICO
FUNDACIONAL
C.2 CUENTA DE RESULTADOS

TCU-16-H-0188 - Fundación Rioja Salud
B. Cuenta del resultado económico patrimonial (abreviado)
Aprobada

(DEBE) / HABER	NOTAS	EJ. 2024	EJ. 2023
A) Excedente del ejercicio			
1. Ingresos de la actividad propia		23.063.258,19	30.691.598,81
a) Cuotas de asociados y afiliados		0,00	0,00
b) Aportaciones de usuarios		0,00	0,00
c) Ingresos de promociones, patrocinadores y colaboraciones		971.359,08	447.766,49
d) Subvenciones, donaciones y legados imputados al excedente del ejercicio	N17	22.091.899,11	30.243.832,32
e) Reintegro de ayudas y asignaciones		0,00	0,00
2. Ventas y otros ingresos ordinarios de la actividad mercantil		255.890,50	497.026,99
3. Gastos por ayudas y otros	N13	-222.998,73	-70.602,95
a) Ayudas monetarias		0,00	0,00
b) Ayudas no monetarias		0,00	0,00
c) Gastos por colaboraciones y del órgano de gobierno		-41.828,35	-70.602,95
d) Reintegro de subvenciones, donaciones y legados		-181.170,38	0,00
4. Variación de existencias de productos terminados y en curso de fabricación		0,00	0,00
5. Trabajos realizados por la entidad para su activo		0,00	0,00
6. Aprovisionamientos	N13	-3.624.665,13	-3.968.191,26
7. Otros ingresos de la actividad		19.261,34	33.506,14
a) Ingresos accesorios y otros de gestión corriente		0,00	0,00
b) Subvenciones, donaciones y legados de explotación afectos a la actividad mercantil		19.261,34	33.506,14
8. Gastos de personal	N13	-13.330.472,59	-12.606.624,26
9. Otros gastos de la actividad		-4.025.211,57	-3.579.543,00
10. Amortización del inmovilizado		-3.284.814,62	-2.235.397,17
11. Subvenciones, donaciones y legados de capital traspasados al excedente del ejercicio		2.392.207,97	1.857.824,65
a) Afectas a la actividad propia	N17	1.852.823,93	1.319.648,83
b) Afectas a la actividad mercantil		539.384,04	538.175,82
12. Excesos de provisiones		0,00	313.954,97
13. Deterioro y resultado por enajenaciones del inmovilizado		-374,93	0,00
14. Diferencia negativa de combinaciones de negocio		0,00	0,00
15. Otros resultados	N16	-46.826,76	-512.192,17
A.1) EXCEDENTE DE LA ACTIVIDAD		1.195.253,67	10.421.360,75
(1+2+3+4+5+6+7+8+9+10+11+12+13+14+15)			
16. Ingresos financieros		232.553,36	189.691,85
17. Gastos financieros		-27.007,11	-896,55
18. Variación de valor razonable en instrumentos financieros		0,00	0,00
19. Diferencias de cambio		0,00	-30,90
20. Deterioro y resultado por enajenaciones de instrumentos financieros		0,00	0,00
21. Imputación de subvenciones, donaciones y legados de carácter financiero		0,00	0,00
a) Afectas a la actividad propia		0,00	0,00
b) Afectas a la actividad mercantil		0,00	0,00
22. Incorporación al activo de gastos financieros		0,00	0,00
A.2) EXCEDENTE DE LAS OPERACIONES FINANCIERAS		205.546,25	188.764,40
(16+17+18+19+20+21+22)			

TCU-16-H-0188 - Fundación Rioja Salud
B. Cuenta del resultado económico patrimonial (abreviado)
Aprobada

(DEBE) / HABER	NOTAS	EJ. 2024	EJ. 2023
A.3) EXCEDENTE ANTES DE IMPUESTOS (A.1+A.2)		1.400.799,92	10.610.125,15
23. Impuestos sobre beneficios		0,00	
A.4) Variación de patrimonio neto reconocida en excedente del ejercicio (A.3+23)		1.400.799,92	10.610.125,15
B) Ingresos y gastos imputados directamente al patrimonio neto			
1. Subvenciones recibidas		4.326.524,00	1.620.900,00
2. Donaciones y legados recibidos		1.347.331,88	651.385,34
3. Otros ingresos y gastos		0,00	0,00
4. Diferencias de conversión		0,00	0,00
5. Efecto impositivo		0,00	0,00
B.1) Variación de patrimonio neto por ingresos y gastos reconocidos directamente en el patrimonio neto (1+2+3+4+5)		5.673.855,88	2.272.285,34
C) Reclasificaciones al excedente del ejercicio		0,00	0,00
1. Subvenciones recibidas		-3.211.651,81	-1.976.253,68
2. Donaciones y legados recibidos		-539.384,04	-538.175,82
3. Otros ingresos y gastos		0,00	0,00
4. Diferencias de conversión		0,00	0,00
5. Efecto impositivo		0,00	0,00
C.1) Variación de patrimonio neto por reclasificaciones al excedente del ejercicio (1+2+3+4+5)		-3.751.035,85	-2.514.429,50
D) Variaciones de patrimonio neto por ingresos y gastos imputados directamente al patrimonio neto (B.1+C.1)		1.922.820,03	-242.144,16
E) Ajustes por cambios de criterios		0,00	0,00
F) Ajustes por errores		0,00	0,00
G) Variaciones en la dotación fundacional o fondo social		0,00	0,00
H) Otras variaciones:		0,00	0,00
I) RESULTADO TOTAL, VARIACIÓN DEL PATRIMONIO NETO EN EL EJERCICIO (A.4+D+E+F+G+H)		3.323.619,95	10.367.980,99

TCU-16-H-0177 - Fundación Pública Sanitaria Hospital de Calahorra

B. Cuenta del resultado económico patrimonial (abreviado)

Aprobada

(DEBE) / HABER	NOTAS	EJ. 2024	EJ. 2023
A) Excedente del ejercicio			
1. Ingresos de la actividad propia		3.935.921,24	46.669.811,02
a) Cuotas de asociados y afiliados			
b) Aportaciones de usuarios		0,00	0,00
c) Ingresos de promociones, patrocinadores y colaboraciones		29.149,16	293.731,91
d) Subvenciones, donaciones y legados imputados al excedente del ejercicio	N17	3.906.772,08	46.376.079,11
e) Reintegro de ayudas y asignaciones		0,00	0,00
2. Ventas y otros ingresos ordinarios de la actividad mercantil		0,00	0,00
3. Gastos por ayudas y otros	N13	0,00	0,00
a) Ayudas monetarias			
b) Ayudas no monetarias			0,00
c) Gastos por colaboraciones y del órgano de gobierno		0,00	0,00
d) Reintegro de subvenciones, donaciones y legados		0,00	0,00
4. Variación de existencias de productos terminados y en curso de fabricación		0,00	0,00
5. Trabajos realizados por la entidad para su activo		0,00	0,00
6. Aprovisionamientos	N13	-1.171.782,04	-14.384.578,48
7. Otros ingresos de la actividad		8.868,49	38.750,22
a) Ingresos accesorios y otros de gestión corriente		8.868,49	38.750,22
b) Subvenciones, donaciones y legados de explotación afectos a la actividad mercantil		0,00	0,00
8. Gastos de personal	N13	-2.372.886,50	-28.718.400,99
9. Otros gastos de la actividad		-144.053,12	-2.076.688,82
10. Amortización del inmovilizado		-69.171,46	-812.587,06
11. Subvenciones, donaciones y legados de capital traspasados al excedente del ejercicio		44.786,78	550.985,41
a) Afectas a la actividad propia	N17	44.786,78	550.985,41
b) Afectas a la actividad mercantil			0,00
12. Excesos de provisiones		0,00	51.648,87
13. Deterioro y resultado por enajenaciones del inmovilizado		0,00	-34.678,88
14. Diferencia negativa de combinaciones de negocio		0,00	0,00
15. Otros resultados	N16	16.670,36	-370,40
A.1) EXCEDENTE DE LA ACTIVIDAD		248.353,75	1.283.890,89
(1+2+3+4+5+6+7+8+9+10+11+12+13+14+15)			
16. Ingresos financieros		1.361,61	4.159,90
17. Gastos financieros		-8.435,61	0,00
18. Variación de valor razonable en instrumentos financieros		0,00	0,00
19. Diferencias de cambio		0,00	0,00
20. Deterioro y resultado por enajenaciones de instrumentos financieros		0,00	
21. Imputación de subvenciones, donaciones y legados de carácter financiero		0,00	0,00
a) Afectas a la actividad propia		0,00	0,00
b) Afectas a la actividad mercantil		0,00	0,00
22. Incorporación al activo de gastos financieros		0,00	0,00
A.2) EXCEDENTE DE LAS OPERACIONES FINANCIERAS		-7.074,00	4.159,90
(16+17+18+19+20+21+22)			

TCU-16-H-0177 - Fundación Pública Sanitaria Hospital de Calahorra
B. Cuenta del resultado económico patrimonial (abreviado)
Aprobada

(DEBE) / HABER	NOTAS	EJ. 2024	EJ. 2023
A.3) EXCEDENTE ANTES DE IMPUESTOS (A.1+A.2)		241.279,75	1.288.050,79
23. Impuestos sobre beneficios		-340,40	-2.740,91
A.4) Variación de patrimonio neto reconocida en excedente del ejercicio (A.3+23)		240.939,35	1.285.309,88
B) Ingresos y gastos imputados directamente al patrimonio neto		34.347,38	635.070,23
1. Subvenciones recibidas		34.347,38	635.070,23
2. Donaciones y legados recibidos		0,00	0,00
3. Otros ingresos y gastos		0,00	0,00
4. Diferencias de conversión		0,00	0,00
5. Efecto impositivo		0,00	0,00
B.1) Variación de patrimonio neto por ingresos y gastos reconocidos directamente en el patrimonio neto (1+2+3+4+5)		34.347,38	635.070,23
C) Reclasificaciones al excedente del ejercicio		-46.558,86	-577.064,52
1. Subvenciones recibidas		-44.786,78	-550.985,41
2. Donaciones y legados recibidos		-1.772,08	-26.079,11
3. Otros ingresos y gastos		0,00	0,00
4. Diferencias de conversión		0,00	0,00
5. Efecto impositivo		0,00	0,00
C.1) Variación de patrimonio neto por reclasificaciones al excedente del ejercicio (1+2+3+4+5)		-46.558,86	-577.064,52
D) Variaciones de patrimonio neto por ingresos y gastos imputados directamente al patrimonio neto (B.1+C.1)		-12.211,48	58.005,71
E) Ajustes por cambios de criteri		0,00	0,00
F) Ajustes por errores		0,00	0,00
G) Variaciones en la dotación fundacional o fondo social		0,00	0,00
H) Otras variacione:		0,00	0,00
I) RESULTADO TOTAL, VARIACIÓN DEL PATRIMONIO NETO EN EL EJERCICIO (A.4+D+E+F+G+H)		228.727,87	1.343.315,59

TCU-16-H-0183 - Fundación San Millán de la Cogolla
B. Cuenta del resultado económico patrimonial (abreviado)
Aprobada

(DEBE) / HABER	NOTAS	EJ. 2024	EJ. 2023
A) Excedente del ejercicio	0	0,00	0,00
1. Ingresos de la actividad propia	0	1.276.874,99	526.158,63
a) Cuotas de asociados y afiliados	0	0,00	0,00
b) Aportaciones de usuarios	0	0,00	0,00
c) Ingresos de promociones, patrocinadores y colaboraciones	0	23.617,16	14.208,63
d) Subvenciones, donaciones y legados imputados al excedente del ejercicio	N17	1.253.257,83	511.950,00
e) Reintegro de ayudas y asignaciones	0	0,00	0,00
2. Ventas y otros ingresos ordinarios de la actividad mercantil	0	29.419,15	19.249,77
3. Gastos por ayudas y otros	N13	-119.137,61	-52.000,00
a) Ayudas monetarias	0	-119.137,61	-52.000,00
b) Ayudas no monetarias	0	0,00	0,00
c) Gastos por colaboraciones y del órgano de gobierno	0	0,00	0,00
d) Reintegro de subvenciones, donaciones y legados	0	0,00	0,00
4. Variación de existencias de productos terminados y en curso de fabricación	0	-20.161,96	5.791,38
5. Trabajos realizados por la entidad para su activo	0	0,00	0,00
6. Aprovisionamientos	N13	-743.491,13	-310.264,23
7. Otros ingresos de la actividad	0	800,00	2.000,00
a) Ingresos accesorios y otros de gestión corriente	0	800,00	2.000,00
b) Subvenciones, donaciones y legados de explotación afectos a la actividad mercantil	0	0,00	0,00
8. Gastos de personal	N13	-213.263,74	-137.091,54
9. Otros gastos de la actividad	0	-79.628,59	-63.754,37
10. Amortización del inmovilizado	0	-165.219,09	-160.983,48
11. Subvenciones, donaciones y legados de capital traspasados al excedente del ejercicio	0	152.311,80	152.290,57
a) Afectas a la actividad propia	N17	152.311,80	152.290,57
b) Afectas a la actividad mercantil	0	0,00	0,00
12. Excesos de provisiones	0	0,00	0,00
13. Deterioro y resultado por enajenaciones del inmovilizado	0	0,00	0,00
14. Diferencia negativa de combinaciones de negocio	0	0,00	0,00
15. Otros resultados	N16	30,03	74,88
A.1) EXCEDENTE DE LA ACTIVIDAD	0	118.533,85	-18.528,39
(1+2+3+4+5+6+7+8+9+10+11+12+13+14+15)			
16. Ingresos financieros	0	0,00	0,00
17. Gastos financieros	0	0,00	0,00
18. Variación de valor razonable en instrumentos financieros	0	0,00	0,00
19. Diferencias de cambio	0	-13,82	31,33
20. Deterioro y resultado por enajenaciones de instrumentos financieros	0	0,00	0,00
21. Imputación de subvenciones, donaciones y legados de carácter financiero	0	0,00	0,00
a) Afectas a la actividad propia	0	0,00	0,00
b) Afectas a la actividad mercantil	0	0,00	0,00
22. Incorporación al activo de gastos financieros	0	0,00	0,00
A.2) EXCEDENTE DE LAS OPERACIONES FINANCIERAS	0	-13,82	31,33
(16+17+18+19+20+21+22)			

TCU-16-H-0183 - Fundación San Millán de la Cogolla
B. Cuenta del resultado económico patrimonial (abreviado)
Aprobada

(DEBE) / HABER	NOTAS	EJ. 2024	EJ. 2023
A.3) EXCEDENTE ANTES DE IMPUESTOS (A.1+A.2)	0	118.520,03	-18.497,06
23. Impuestos sobre beneficios	0	0,00	0,00
A.4) Variación de patrimonio neto reconocida en excedente del ejercicio (A.3+23)	0	118.520,03	-18.497,06
B) Ingresos y gastos imputados directamente al patrimonio neto	0	0,00	0,00
1. Subvenciones recibidas	0	0,00	0,00
2. Donaciones y legados recibidos	0	0,00	0,00
3. Otros ingresos y gastos	0	1.271.511,77	532.960,00
4. Diferencias de conversión	0	0,00	0,00
5. Efecto impositivo	0	0,00	0,00
B.1) Variación de patrimonio neto por ingresos y gastos reconocidos directamente en el patrimonio neto (1+2+3+4+5)	0	1.271.511,77	532.960,00
C) Reclasificaciones al excedente del ejercicio	0	0,00	0,00
1. Subvenciones recibidas	0	-152.290,58	-152.290,57
2. Donaciones y legados recibidos	0	0,00	0,00
3. Otros ingresos y gastos	0	-1.273.590,42	-526.158,63
4. Diferencias de conversión	0	0,00	0,00
5. Efecto impositivo	0	0,00	0,00
C.1) Variación de patrimonio neto por reclasificaciones al excedente del ejercicio (1+2+3+4+5)	0	-1.425.881,00	-678.449,20
D) Variaciones de patrimonio neto por ingresos y gastos imputados directamente al patrimonio neto (B.1+C.1)	0	-154.369,23	-145.489,20
E) Ajustes por cambios de criteri	0	0,00	0,00
F) Ajustes por errores	0	0,00	0,00
G) Variaciones en la dotación fundacional o fondo social	0	0,00	0,00
H) Otras variaciones:	0	-140,00	0,00
I) RESULTADO TOTAL, VARIACIÓN DEL PATRIMONIO NETO EN EL EJERCICIO (A.4+D+E+F+G+H)	0	-35.989,20	-163.986,26

TCU-16-H-0180 - Fundación Práxedes Mateo Sagasta
B. Cuenta del resultado económico patrimonial (abreviado)
Aprobada

(DEBE) / HABER	NOTAS	EJ. 2024	EJ. 2023
A) Excedente del ejercicio	0	0,00	0,00
1. Ingresos de la actividad propia	0	63.445,60	39.200,00
a) Cuotas de asociados y afiliados	0	0,00	0,00
b) Aportaciones de usuarios	0	0,00	0,00
c) Ingresos de promociones, patrocinadores y colaboraciones	0	0,00	0,00
d) Subvenciones, donaciones y legados imputados al excedente del ejercicio	N17	63.445,60	39.200,00
e) Reintegro de ayudas y asignaciones	0	0,00	0,00
2. Ventas y otros ingresos ordinarios de la actividad mercantil	0	0,00	0,00
3. Gastos por ayudas y otros	N14	0,00	0,00
a) Ayudas monetarias	0	0,00	0,00
b) Ayudas no monetarias	0	0,00	0,00
c) Gastos por colaboraciones y del órgano de gobierno	0	0,00	0,00
d) Reintegro de subvenciones, donaciones y legados	0	0,00	0,00
4. Variación de existencias de productos terminados y en curso de fabricación	0	-1.225,95	-750,37
5. Trabajos realizados por la entidad para su activo	0	0,00	0,00
6. Aprovisionamientos	N14	-23.122,75	-8.771,29
7. Otros ingresos de la actividad	0	0,00	0,00
a) Ingresos accesorios y otros de gestión corriente	0	0,00	0,00
b) Subvenciones, donaciones y legados de explotación afectos a la actividad mercantil	0	0,00	0,00
8. Gastos de personal	N14	-22.272,10	-21.929,80
9. Otros gastos de la actividad	0	-11.276,44	-9.026,26
10. Amortización del inmovilizado	0	-54,97	0,00
11. Subvenciones, donaciones y legados de capital traspasados al excedente del ejercicio	N17	0,00	0,00
a) Afectas a la actividad propia	0	0,00	0,00
b) Afectas a la actividad mercantil	0	0,00	0,00
12. Excesos de provisiones	0	0,00	0,00
13. Deterioro y resultado por enajenaciones del inmovilizado	0	0,00	0,00
14. Diferencia negativa de combinaciones de negocio	0	0,00	0,00
15. Otros resultados	0	0,22	0,00
A.1) EXCEDENTE DE LA ACTIVIDAD	0	5.493,61	-1.277,72
(1+2+3+4+5+6+7+8+9+10+11+12+13+14+15)			
16. Ingresos financieros	0	0,00	0,00
17. Gastos financieros	0	0,00	0,00
18. Variación de valor razonable en instrumentos financieros	0	0,00	0,00
19. Diferencias de cambio	0	0,00	0,00
20. Deterioro y resultado por enajenaciones de instrumentos financieros	0	0,00	0,00
21. Imputación de subvenciones, donaciones y legados de carácter financiero	0	0,00	0,00
a) Afectas a la actividad propia	0	0,00	0,00
b) Afectas a la actividad mercantil	0	0,00	0,00
22. Incorporación al activo de gastos financieros	0	0,00	0,00
A.2) EXCEDENTE DE LAS OPERACIONES FINANCIERAS	0	0,00	0,00
(16+17+18+19+20+21+22)			

TCU-16-H-0180 - Fundación Práxedes Mateo Sagasta
B. Cuenta del resultado económico patrimonial (abreviado)
Aprobada

(DEBE) / HABER	NOTAS	EJ. 2024	EJ. 2023
A.3) EXCEDENTE ANTES DE IMPUESTOS (A.1+A.2)	0	5.493,61	-1.277,72
23. Impuestos sobre beneficios	N13	0,00	0,00
A.4) Variación de patrimonio neto reconocida en excedente del ejercicio (A.3+23)	N3	5.493,61	-1.277,72
B) Ingresos y gastos imputados directamente al patrimonio neto	0	0,00	0,00
1. Subvenciones recibidas	N17	63.500,00	39.200,00
2. Donaciones y legados recibidos	0	0,00	0,00
3. Otros ingresos y gastos	0	0,00	0,00
4. Diferencias de conversión	0	0,00	0,00
5. Efecto impositivo	0	0,00	0,00
B.1) Variación de patrimonio neto por ingresos y gastos reconocidos directamente en el patrimonio neto (1+2+3+4+5)	0	63.500,00	39.200,00
C) Reclasificaciones al excedente del ejercicio	0	0,00	0,00
1. Subvenciones recibidas	N17	-63.500,00	-39.200,00
2. Donaciones y legados recibidos	0	0,00	0,00
3. Otros ingresos y gastos	0	0,00	0,00
4. Diferencias de conversión	0	0,00	0,00
5. Efecto impositivo	0	0,00	0,00
C.1) Variación de patrimonio neto por reclasificaciones al excedente del ejercicio (1+2+3+4+5)	0	-63.500,00	-39.200,00
D) Variaciones de patrimonio neto por ingresos y gastos imputados directamente al patrimonio neto (B.1+C.1)	0	0,00	0,00
E) Ajustes por cambios de criteri	0	0,00	0,00
F) Ajustes por errores	0	0,00	0,00
G) Variaciones en la dotación fundacional o fondo social	0	0,00	0,00
H) Otras variacione:	0	0,00	0,00
I) RESULTADO TOTAL, VARIACIÓN DEL PATRIMONIO NETO EN EL EJERCICIO (A.4+D+E+F+G+H)	0	5.493,61	-1.277,72

TCU-16-H-0182 - Fundación Riojana de Apoyo a la Discapacidad (FRADIS)

B. Cuenta del resultado económico patrimonial (abreviado)

Aprobada

(DEBE) / HABER	NOTAS	EJ. 2024	EJ. 2023
A) Excedente del ejercicio	0	0,00	0,00
1. Ingresos de la actividad propia	0	1.369.084,86	1.343.094,14
a) Cuotas de asociados y afiliados	0	261.858,98	249.094,14
b) Aportaciones de usuarios	0	0,00	0,00
c) Ingresos de promociones, patrocinadores y colaboraciones	0	0,00	0,00
d) Subvenciones, donaciones y legados imputados al excedente del ejercicio	N13	1.107.225,88	1.094.000,00
e) Reintegro de ayudas y asignaciones	0	0,00	0,00
2. Ventas y otros ingresos ordinarios de la actividad mercantil	0	0,00	0,00
3. Gastos por ayudas y otros	0	-132.844,06	-109.475,86
a) Ayudas monetarias	0	-132.844,06	-109.475,86
b) Ayudas no monetarias	0	0,00	0,00
c) Gastos por colaboraciones y del órgano de gobierno	0	0,00	0,00
d) Reintegro de subvenciones, donaciones y legados	0	0,00	0,00
4. Variación de existencias de productos terminados y en curso de fabricación	0	0,00	0,00
5. Trabajos realizados por la entidad para su activo	0	0,00	0,00
6. Aprovisionamientos	0	0,00	0,00
7. Otros ingresos de la actividad	0	0,00	0,00
a) Ingresos accesorios y otros de gestión corriente	0	0,00	0,00
b) Subvenciones, donaciones y legados de explotación afectos a la actividad mercantil	0	0,00	0,00
8. Gastos de personal	N11	-632.418,71	-606.582,94
9. Otros gastos de la actividad	N11	-558.172,64	-525.838,03
10. Amortización del inmovilizado	N5 Y N6	-13.724,16	-9.489,04
11. Subvenciones, donaciones y legados de capital traspasados al excedente del ejercicio	N13	2.510,58	2.510,58
a) Afectas a la actividad propia	0	2.510,58	2.510,58
b) Afectas a la actividad mercantil	0	0,00	0,00
12. Excesos de provisiones	0	0,00	0,00
13. Deterioro y resultado por enajenaciones del inmovilizado	0	0,00	0,00
14. Diferencia negativa de combinaciones de negocio	0	0,00	0,00
15. Otros resultados	0	1.376,20	365,65
A.1) EXCEDENTE DE LA ACTIVIDAD	0	35.812,07	94.584,50
(1+2+3+4+5+6+7+8+9+10+11+12+13+14+15)			
16. Ingresos financieros	0	0,00	0,00
17. Gastos financieros	0	0,00	0,00
18. Variación de valor razonable en instrumentos financieros	0	0,00	0,00
19. Diferencias de cambio	0	0,00	0,00
20. Deterioro y resultado por enajenaciones de instrumentos financieros	0	0,00	-950,00
21. Imputación de subvenciones, donaciones y legados de carácter financiero	0	0,00	0,00
a) Afectas a la actividad propia	0	0,00	0,00
b) Afectas a la actividad mercantil	0	0,00	0,00
22. Incorporación al activo de gastos financieros	0	0,00	0,00
A.2) EXCEDENTE DE LAS OPERACIONES FINANCIERAS	0	0,00	-950,00
(16+17+18+19+20+21+22)			

A.3) EXCEDENTE ANTES DE IMPUESTOS (A.1+A.2)	0	35.812,07	93.634,50
23. Impuestos sobre beneficios	N10	0,00	0,00
A.4) Variación de patrimonio neto reconocida en excedente del ejercicio (A.3+23)	N3	35.812,07	93.634,50
B) Ingresos y gastos imputados directamente al patrimonio neto	0	0,00	0,00
1. Subvenciones recibidas	0	44.887,41	0,00
2. Donaciones y legados recibidos	0	0,00	0,00
3. Otros ingresos y gastos	0	0,00	0,00
4. Diferencias de conversión	0	0,00	0,00
5. Efecto impositivo	0	0,00	0,00
B.1) Variación de patrimonio neto por ingresos y gastos reconocidos directamente en el patrimonio neto (1+2+3+4+5)	0	44.887,41	0,00
C) Reclasificaciones al excedente del ejercicio	0	0,00	0,00
1. Subvenciones recibidas	0	-15.736,46	-2.510,58
2. Donaciones y legados recibidos	0	0,00	0,00
3. Otros ingresos y gastos	0	0,00	0,00
4. Diferencias de conversión	0	0,00	0,00
5. Efecto impositivo	0	0,00	0,00
C.1) Variación de patrimonio neto por reclasificaciones al excedente del ejercicio (1+2+3+4+5)	0	-15.736,46	-2.510,58
D) Variaciones de patrimonio neto por ingresos y gastos imputados directamente al patrimonio neto (B.1+C.1)	0	29.150,95	-2.510,58
E) Ajustes por cambios de criterios	0	0,00	0,00
F) Ajustes por errores	0	0,00	0,00
G) Variaciones en la dotación fundacional o fondo social	0	0,00	0,00
H) Otras variaciones:	0	0,00	0,00
I) RESULTADO TOTAL, VARIACIÓN DEL PATRIMONIO NETO EN EL EJERCICIO (A.4+D+E+F+G+H)	0	64.963,02	91.123,92

TCU-16-H-0179 Fundación Rioja Deporte
B. Cuenta del resultado económico patrimonial (abreviado)
Aprobada

(DEBE) / HABER	NOTAS	EJ. 2024	EJ. 2023
A) Excedente del ejercicio			
1. Ingresos de la actividad propia		426.755,47	346.893,15
a) Cuotas de asociados y afiliados		0,00	0,00
b) Aportaciones de usuarios		0,00	0,00
c) Ingresos de promociones, patrocinadores y colaboraciones		46.755,47	46.893,15
d) Subvenciones, donaciones y legados imputados al excedente del ejercicio	N17	380.000,00	300.000,00
e) Reintegro de ayudas y asignaciones		0,00	0,00
2. Ventas y otros ingresos ordinarios de la actividad mercantil		0,00	0,00
3. Gastos por ayudas y otros	N13	-94.708,34	-101.473,96
a) Ayudas monetarias		-94.708,34	-101.473,96
b) Ayudas no monetarias		0,00	0,00
c) Gastos por colaboraciones y del órgano de gobierno		0,00	0,00
d) Reintegro de subvenciones, donaciones y legados		0,00	0,00
4. Variación de existencias de productos terminados y en curso de fabricación		0,00	0,00
5. Trabajos realizados por la entidad para su activo		0,00	0,00
6. Aprovisionamientos	N13	-134.416,88	-124.855,38
7. Otros ingresos de la actividad		7.520,00	6.610,00
a) Ingresos accesorios y otros de gestión corriente		7.520,00	6.610,00
b) Subvenciones, donaciones y legados de explotación afectos a la actividad mercantil		0,00	0,00
8. Gastos de personal	N13	-109.601,49	-145.840,75
9. Otros gastos de la actividad		-18.722,63	-30.534,98
10. Amortización del inmovilizado		-2.120,55	-2.120,56
11. Subvenciones, donaciones y legados de capital traspasados al excedente del ejercicio		391,77	391,73
a) Afectas a la actividad propia	N17	391,77	391,73
b) Afectas a la actividad mercantil		0,00	0,00
12. Excesos de provisiones		0,00	0,00
13. Deterioro y resultado por enajenaciones del inmovilizado		0,00	0,00
14. Diferencia negativa de combinaciones de negocio		0,00	0,00
15. Otros resultados	N16	-39,87	23,95
A.1) EXCEDENTE DE LA ACTIVIDAD		75.057,48	-50.906,80
(1+2+3+4+5+6+7+8+9+10+11+12+13+14+15)			
16. Ingresos financieros		0,00	0,00
17. Gastos financieros		-21.498,66	-14.088,74
18. Variación de valor razonable en instrumentos financieros		0,00	0,00
19. Diferencias de cambio		0,00	0,00
20. Deterioro y resultado por enajenaciones de instrumentos financieros		0,00	0,00
21. Imputación de subvenciones, donaciones y legados de carácter financiero		0,00	0,00
a) Afectas a la actividad propia		0,00	0,00
b) Afectas a la actividad mercantil		0,00	0,00
22. Incorporación al activo de gastos financieros		0,00	0,00
A.2) EXCEDENTE DE LAS OPERACIONES FINANCIERAS		-21.498,66	-14.088,74
(16+17+18+19+20+21+22)			

TCU-16-H-0179 Fundación Rioja Deporte
B. Cuenta del resultado económico patrimonial (abreviado)
Aprobada

(DEBE) / HABER	NOTAS	EJ. 2024	EJ. 2023
A.3) EXCEDENTE ANTES DE IMPUESTOS (A.1+A.2)		53.558,82	-64.995,54
23. Impuestos sobre beneficios		0,00	
A.4) Variación de patrimonio neto reconocida en excedente del ejercicio (A.3+23)		53.558,82	-64.995,54
B) Ingresos y gastos imputados directamente al patrimonio neto			
1. Subvenciones recibidas		1.888.500,00	345.000,00
2. Donaciones y legados recibidos		0,00	0,00
3. Otros ingresos y gastos		0,00	0,00
4. Diferencias de conversión		0,00	0,00
5. Efecto impositivo		0,00	0,00
B.1) Variación de patrimonio neto por ingresos y gastos reconocidos directamente en el patrimonio neto (1+2+3+4+5)		1.888.500,00	345.000,00
C) Reclasificaciones al excedente del ejercicio		0,00	0,00
1. Subvenciones recibidas		-1.877.147,24	-347.284,88
2. Donaciones y legados recibidos		0,00	0,00
3. Otros ingresos y gastos		0,00	0,00
4. Diferencias de conversión		0,00	0,00
5. Efecto impositivo		0,00	0,00
C.1) Variación de patrimonio neto por reclasificaciones al excedente del ejercicio (1+2+3+4+5)		-1.877.147,24	-347.284,88
D) Variaciones de patrimonio neto por ingresos y gastos imputados directamente al patrimonio neto (B.1+C.1)		11.352,76	-2.284,88
E) Ajustes por cambios de criteri		0,00	0,00
F) Ajustes por errores		0,00	0,00
G) Variaciones en la dotación fundacional o fondo social		0,00	0,00
H) Otras variacione:		0,00	0,00
I) RESULTADO TOTAL, VARIACIÓN DEL PATRIMONIO NETO EN EL EJERCICIO (A.4+D+E+F+G+H)		64.911,58	-67.280,42

TCU-16-H-0191 - Fundación para la Transformación de La Rioja
B. Cuenta del resultado económico patrimonial (abreviado)
Formulada

(DEBE) / HABER	NOTAS	EJ. 2024	EJ. 2023
A) Excedente del ejercicio	0	0,00	0,00
1. Ingresos de la actividad propia	0	1.503.604,80	1.791.766,25
a) Cuotas de asociados y afiliados	0	0,00	0,00
b) Aportaciones de usuarios	0	0,00	0,00
c) Ingresos de promociones, patrocinadores y colaboraciones	0	0,00	0,00
d) Subvenciones, donaciones y legados imputados al excedente del ejercicio	0	1.503.604,80	1.791.766,25
e) Reintegro de ayudas y asignaciones	0	0,00	0,00
2. Ventas y otros ingresos ordinarios de la actividad mercantil	0	54.700,44	35.161,99
3. Gastos por ayudas y otros	0	-31.126,61	0,00
a) Ayudas monetarias	0	-31.126,61	0,00
b) Ayudas no monetarias	0	0,00	0,00
c) Gastos por colaboraciones y del órgano de gobierno	0	0,00	0,00
d) Reintegro de subvenciones, donaciones y legados	0	0,00	0,00
4. Variación de existencias de productos terminados y en curso de fabricación	0	27.263,74	0,00
5. Trabajos realizados por la entidad para su activo	0	0,00	0,00
6. Aprovisionamientos	0	-30.139,49	-235.238,46
7. Otros ingresos de la actividad	0	111.126,56	0,00
a) Ingresos accesorios y otros de gestión corriente	0	0,00	0,00
b) Subvenciones, donaciones y legados de explotación afectos a la actividad mercantil	0	111.126,56	0,00
8. Gastos de personal	0	-1.212.376,27	-541.134,14
9. Otros gastos de la actividad	0	-391.823,81	-1.050.677,09
10. Amortización del inmovilizado	0	-284.934,02	-4.805,17
11. Subvenciones, donaciones y legados de capital traspasados al excedente del ejercicio	0	284.918,94	0,00
a) Afectas a la actividad propia	0	284.918,94	0,00
b) Afectas a la actividad mercantil	0	0,00	0,00
12. Excesos de provisiones	0	0,00	0,00
13. Deterioro y resultado por enajenaciones del inmovilizado	0	0,00	4.926,62
14. Diferencia negativa de combinaciones de negocio	0	0,00	0,00
15. Otros resultados	0	0,00	0,00
A.1) EXCEDENTE DE LA ACTIVIDAD	0	31.214,28	0,00
(1+2+3+4+5+6+7+8+9+10+11+12+13+14+15)			
16. Ingresos financieros	0	709.071,49	36.058,08
17. Gastos financieros	0	0,00	0,00
18. Variación de valor razonable en instrumentos financieros	0	0,00	1.454,51
19. Diferencias de cambio	0	-488,28	0,00
20. Deterioro y resultado por enajenaciones de instrumentos financieros	0	0,00	0,00
21. Imputación de subvenciones, donaciones y legados de carácter financiero	0	0,00	0,00
a) Afectas a la actividad propia	0	0,00	0,00
b) Afectas a la actividad mercantil	0	0,00	0,00
22. Incorporación al activo de gastos financieros	0	0,00	0,00
A.2) EXCEDENTE DE LAS OPERACIONES FINANCIERAS	0	708.583,20	37.512,59
(16+17+18+19+20+21+22)			

TCU-16-H-0191 - Fundación para la Transformación de La Rioja
B. Cuenta del resultado económico patrimonial (abreviado)
Formulada

(DEBE) / HABER	NOTAS	EJ. 2024	EJ. 2023
A.3) EXCEDENTE ANTES DE IMPUESTOS (A.1+A.2)	0	739.797,48	37.512,59
23. Impuestos sobre beneficios	0	0,00	0,00
A.4) Variación de patrimonio neto reconocida en excedente del ejercicio (A.3+23)	0	739.797,48	37.512,59
B) Ingresos y gastos imputados directamente al patrimonio neto	0	0,00	0,00
1. Subvenciones recibidas	0	0,00	0,00
2. Donaciones y legados recibidos	0	0,00	0,00
3. Otros ingresos y gastos	0	0,00	0,00
4. Diferencias de conversión	0	0,00	0,00
5. Efecto impositivo	0	0,00	0,00
B.1) Variación de patrimonio neto por ingresos y gastos reconocidos directamente en el patrimonio neto (1+2+3+4+5)	0	0,00	0,00
C) Reclasificaciones al excedente del ejercicio	0	0,00	0,00
1. Subvenciones recibidas	0	0,00	0,00
2. Donaciones y legados recibidos	0	0,00	0,00
3. Otros ingresos y gastos	0	0,00	0,00
4. Diferencias de conversión	0	0,00	0,00
5. Efecto impositivo	0	0,00	0,00
C.1) Variación de patrimonio neto por reclasificaciones al excedente del ejercicio (1+2+3+4+5)	0	0,00	0,00
D) Variaciones de patrimonio neto por ingresos y gastos imputados directamente al patrimonio neto (B.1+C.1)	0	0,00	0,00
E) Ajustes por cambios de criterios	0	0,00	0,00
F) Ajustes por errores	0	0,00	0,00
G) Variaciones en la dotación fundacional o fondo social	0	0,00	0,00
H) Otras variaciones:	0	0,00	0,00
I) RESULTADO TOTAL, VARIACIÓN DEL PATRIMONIO NETO EN EL EJERCICIO (A.4+D+E+F+G+H)	0	739.797,48	37.512,59

TCU-16-H-0185 - Fundación Dialnet
B. Cuenta del resultado económico patrimonial (abreviado)
Aprobada

(DEBE) / HABER	NOTAS	EJ. 2024	EJ. 2023
A) Excedente del ejercicio	0	0,00	0,00
1. Ingresos de la actividad propia	14	1.785.850,70	927.368,97
a) Cuotas de asociados y afiliados	0	1.785.850,70	927.368,97
b) Aportaciones de usuarios	0	0,00	0,00
c) Ingresos de promociones, patrocinadores y colaboraciones	0	0,00	0,00
d) Subvenciones, donaciones y legados imputados al excedente del ejercicio	0	0,00	0,00
e) Reintegro de ayudas y asignaciones	0	0,00	0,00
2. Ventas y otros ingresos ordinarios de la actividad mercantil	0	0,00	0,00
3. Gastos por ayudas y otros	0	0,00	0,00
a) Ayudas monetarias	0	0,00	0,00
b) Ayudas no monetarias	0	0,00	0,00
c) Gastos por colaboraciones y del órgano de gobierno	0	0,00	0,00
d) Reintegro de subvenciones, donaciones y legados	0	0,00	0,00
4. Variación de existencias de productos terminados y en curso de fabricación	0	0,00	0,00
5. Trabajos realizados por la entidad para su activo	0	0,00	0,00
6. Aprovisionamientos	14	-625,52	-278,30
7. Otros ingresos de la actividad	14 - 15	1.377.394,13	518.050,71
a) Ingresos accesorios y otros de gestión corriente	0	0,00	2.556,90
b) Subvenciones, donaciones y legados de explotación afectos a la actividad mercantil	0	1.377.394,13	515.493,81
8. Gastos de personal	14	-1.148.300,31	-948.223,89
9. Otros gastos de la actividad	14	-580.353,66	-108.222,86
10. Amortización del inmovilizado	0	-47.510,82	-18.670,95
11. Subvenciones, donaciones y legados de capital traspasados al excedente del ejercicio	14	28.891,09	5.601,35
a) Afectas a la actividad propia	0	28.891,09	5.601,35
b) Afectas a la actividad mercantil	0	0,00	0,00
12. Excesos de provisiones	0	0,00	0,00
13. Deterioro y resultado por enajenaciones del inmovilizado	0	0,00	0,00
14. Diferencia negativa de combinaciones de negocio	0	0,00	0,00
15. Otros resultados	0	1.319,97	0,00
A.1) EXCEDENTE DE LA ACTIVIDAD	0	1.416.665,58	375.625,03
(1+2+3+4+5+6+7+8+9+10+11+12+13+14+15)			
16. Ingresos financieros	0	2,50	3.397,95
17. Gastos financieros	0	-3.220,97	-1.752,85
18. Variación de valor razonable en instrumentos financieros	0	0,00	0,00
19. Diferencias de cambio	0	12.741,83	-4.252,24
20. Deterioro y resultado por enajenaciones de instrumentos financieros	0	0,00	0,00
21. Imputación de subvenciones, donaciones y legados de carácter financiero	0	0,00	0,00
a) Afectas a la actividad propia	0	0,00	0,00
b) Afectas a la actividad mercantil	0	0,00	0,00
22. Incorporación al activo de gastos financieros	0	0,00	0,00
A.2) EXCEDENTE DE LAS OPERACIONES FINANCIERAS	0	9.523,36	-2.607,14
(16+17+18+19+20+21+22)			

TCU-16-H-0185 - Fundación Dialnet
B. Cuenta del resultado económico patrimonial (abreviado)
Aprobada

A.3) EXCEDENTE ANTES DE IMPUESTOS (A.1+A.2)	0	1.426.188,94	373.017,89
23. Impuestos sobre beneficios	0	0,00	0,00
A.4) Variación de patrimonio neto reconocida en excedente del ejercicio (A.3+23)	0	0,00	0,00
B) Ingresos y gastos imputados directamente al patrimonio neto	0	0,00	0,00
1. Subvenciones recibidas	0	0,00	0,00
2. Donaciones y legados recibidos	0	0,00	0,00
3. Otros ingresos y gastos	0	0,00	0,00
4. Diferencias de conversión	0	0,00	0,00
5. Efecto impositivo	0	0,00	0,00
B.1) Variación de patrimonio neto por ingresos y gastos reconocidos directamente en el patrimonio neto (1+2+3+4+5)	0	0,00	0,00
C) Reclasificaciones al excedente del ejercicio	0	0,00	0,00
1. Subvenciones recibidas	0	0,00	0,00
2. Donaciones y legados recibidos	0	0,00	0,00
3. Otros ingresos y gastos	0	0,00	0,00
4. Diferencias de conversión	0	0,00	0,00
5. Efecto impositivo	0	0,00	0,00
C.1) Variación de patrimonio neto por reclasificaciones al excedente del ejercicio (1+2+3+4+5)	0	0,00	0,00
D) Variaciones de patrimonio neto por ingresos y gastos imputados directamente al patrimonio neto (B.1+C.1)	0	0,00	0,00
E) Ajustes por cambios de criterios	0	0,00	0,00
F) Ajustes por errores	0	0,00	0,00
G) Variaciones en la dotación fundacional o fondo social	0	0,00	0,00
H) Otras variaciones:	0	0,00	0,00
I) RESULTADO TOTAL, VARIACIÓN DEL PATRIMONIO NETO EN EL EJERCICIO (A.4+D+E+F+G+H)	0	1.426.188,94	378.619,24

TCU-16-H-0190 - Fundación General de la Universidad de la Rioja

B. Cuenta del resultado económico patrimonial (abreviado)

Aprobada

(DEBE) / HABER	NOTAS	EJ. 2024	EJ. 2023
A) Excedente del ejercicio		131.599,39	167.522,91
1. Ingresos de la actividad propia		2.592.325,39	2.485.194,12
a) Cuotas de asociados y afiliados		0,00	0,00
b) Aportaciones de usuarios		852.913,63	615.777,23
c) Ingresos de promociones, patrocinadores y colaboraciones		1.286.240,57	1.543.043,55
d) Subvenciones, donaciones y legados imputados al excedente del ejercicio	13	453.171,19	304.416,09
e) Reintegro de ayudas y asignaciones	13	0,00	21.957,25
2. Ventas y otros ingresos ordinarios de la actividad mercantil	18	26.863,98	29.053,22
3. Gastos por ayudas y otros		0,00	0,00
a) Ayudas monetarias		0,00	0,00
b) Ayudas no monetarias		0,00	0,00
c) Gastos por colaboraciones y del órgano de gobierno		0,00	0,00
d) Reintegro de subvenciones, donaciones y legados		0,00	0,00
4. Variación de existencias de productos terminados y en curso de fabricación		0,00	0,00
5. Trabajos realizados por la entidad para su activo		0,00	0,00
6. Aprovisionamientos	12	-20.750,60	-20.910,86
7. Otros ingresos de la actividad		0,00	0,00
a) Ingresos accesorios y otros de gestión corriente		0,00	0,00
b) Subvenciones, donaciones y legados de explotación afectos a la actividad mercantil		0,00	0,00
8. Gastos de personal		-1.124.286,44	-1.059.161,24
9. Otros gastos de la actividad	12	-1.343.392,25	-1.271.444,49
10. Amortización del inmovilizado	4	0,00	0,00
11. Subvenciones, donaciones y legados de capital traspasados al excedente del ejercicio		0,00	0,00
a) Afectas a la actividad propia		0,00	0,00
b) Afectas a la actividad mercantil		0,00	0,00
12. Excesos de provisiones		0,00	0,00
13. Deterioro y resultado por enajenaciones del inmovilizado	12 - 18	839,31	4.792,16
14. Diferencia negativa de combinaciones de negocio		0,00	0,00
15. Otros resultados		0,00	0,00
A.1) EXCEDENTE DE LA ACTIVIDAD		131.599,39	167.522,91
(1+2+3+4+5+6+7+8+9+10+11+12+13+14+15)			
16. Ingresos financieros	13 - 18	2.253,73	2.617,58
17. Gastos financieros		0,00	0,00
18. Variación de valor razonable en instrumentos financieros		14.450,76	30.965,98
19. Diferencias de cambio		0,00	0,00
20. Deterioro y resultado por enajenaciones de instrumentos financieros		0,00	2.085,00
21. Imputación de subvenciones, donaciones y legados de carácter financiero		0,00	0,00
a) Afectas a la actividad propia		0,00	0,00
b) Afectas a la actividad mercantil		0,00	0,00
22. Incorporación al activo de gastos financieros		0,00	0,00
A.2) EXCEDENTE DE LAS OPERACIONES FINANCIERAS		16.704,49	35.668,56
(16+17+18+19+20+21+22)			

TCU-16-H-0190 - Fundación General de la Universidad de la Rioja
B. Cuenta del resultado económico patrimonial (abreviado)
Aprobada

(DEBE) / HABER	NOTAS	EJ. 2024	EJ. 2023
A.3) EXCEDENTE ANTES DE IMPUESTOS (A.1+A.2)	11	148.303,88	203.191,47
23. Impuestos sobre beneficios		0,00	0,00
A.4) Variación de patrimonio neto reconocida en excedente del ejercicio (A.3+23)		0,00	0,00
B) Ingresos y gastos imputados directamente al patrimonio neto		0,00	0,00
1. Subvenciones recibidas		0,00	0,00
2. Donaciones y legados recibidos		0,00	0,00
3. Otros ingresos y gastos		0,00	0,00
4. Diferencias de conversión		0,00	0,00
5. Efecto impositivo		0,00	0,00
B.1) Variación de patrimonio neto por ingresos y gastos reconocidos directamente en el patrimonio neto (1+2+3+4+5)		0,00	0,00
C) Reclasificaciones al excedente del ejercicio		0,00	0,00
1. Subvenciones recibidas		0,00	0,00
2. Donaciones y legados recibidos		0,00	0,00
3. Otros ingresos y gastos		0,00	0,00
4. Diferencias de conversión		0,00	0,00
5. Efecto impositivo		0,00	0,00
C.1) Variación de patrimonio neto por reclasificaciones al excedente del ejercicio (1+2+3+4+5)		0,00	0,00
D) Variaciones de patrimonio neto por ingresos y gastos imputados directamente al patrimonio neto (B.1+C.1)		0,00	0,00
E) Ajustes por cambios de criterios		0,00	0,00
F) Ajustes por errores		0,00	0,00
G) Variaciones en la dotación fundacional o fondo social		0,00	0,00
H) Otras variaciones:		0,00	0,00
I) RESULTADO TOTAL, VARIACIÓN DEL PATRIMONIO NETO EN EL EJERCICIO (A.4+D+E+F+G+H)	11	148.303,88	203.191,47

TCU-16-K-6010 - Sector Público fundacional La Rioja
B. Cuenta del resultado económico patrimonial (abreviado)
Aprobada

(DEBE) / HABER	NOTAS	EJ. 2024	EJ. 2023
A) Excedente del ejercicio			
1. Ingresos de la actividad propia		36.017.121,24	82.650.345,32
a) Cuotas de asociados y afiliados		2.047.709,68	
b) Aportaciones de usuarios		852.913,63	
c) Ingresos de promociones, patrocinadores y colaboraciones		2.357.121,44	
d) Subvenciones, donaciones y legados imputados al excedente del ejercicio	N17	30.759.376,49	
e) Reintegro de ayudas y asignaciones		0,00	
2. Ventas y otros ingresos ordinarios de la actividad mercantil		366.874,07	552.040,32
3. Gastos por ayudas y otros	N13	-600.815,35	-224.076,91
a) Ayudas monetarias		-377.816,62	
b) Ayudas no monetarias		0,00	
c) Gastos por colaboraciones y del órgano de gobierno		-41.828,35	
d) Reintegro de subvenciones, donaciones y legados		-181.170,38	
4. Variación de existencias de productos terminados y en curso de fabricación		5.875,83	5.041,01
5. Trabajos realizados por la entidad para su activo		0,00	69.277,01
6. Aprovisionamientos	N13	-5.748.993,54	-19.032.177,40
7. Otros ingresos de la actividad		1.524.970,52	638.980,27
a) Ingresos accesorios y otros de gestión corriente		17.188,49	
b) Subvenciones, donaciones y legados de explotación afectos a la actividad mercantil		1.507.782,03	
8. Gastos de personal	N13	-20.165.878,15	-44.060.505,13
9. Otros gastos de la actividad		-7.152.634,71	-7.532.502,74
10. Amortización del inmovilizado		-3.867.549,69	-3.286.625,25
11. Subvenciones, donaciones y legados de capital traspasados al excedente del ejercicio		2.906.018,93	2.611.281,53
a) Afectas a la actividad propia	N17	2.366.634,89	
b) Afectas a la actividad mercantil		539.384,04	
12. Excesos de provisiones		0,00	365.603,84
13. Deterioro y resultado por enajenaciones del inmovilizado		464,38	-29.752,26
14. Diferencia negativa de combinaciones de negocio		0,00	
15. Otros resultados	N16	-27.469,85	-621.573,92
A.1) EXCEDENTE DE LA ACTIVIDAD (1+2+3+4+5+6+7+8+9+10+11+12+13+14+15)		3.257.983,68	12.105.355,69
16. Ingresos financieros		945.242,69	396.652,49
17. Gastos financieros		-60.162,35	-16.738,14
18. Variación de valor razonable en instrumentos financieros		14.450,76	
19. Diferencias de cambio		12.239,73	-2.803,16
20. Deterioro y resultado por enajenaciones de instrumentos financieros		0,00	-950,00
21. Imputación de subvenciones, donaciones y legados de carácter financiero		0,00	0,00
a) Afectas a la actividad propia		0,00	
b) Afectas a la actividad mercantil		0,00	
22. Incorporación al activo de gastos financieros		0,00	
A.2) EXCEDENTE DE LAS OPERACIONES FINANCIERAS (16+17+18+19+20+21+22)		911.770,82	376.161,19
A.3) EXCEDENTE ANTES DE IMPUESTOS (A.1+A.2)		4.169.754,50	12.481.516,88
23. Impuestos sobre beneficios		-340,40	-2.740,91
A.4) Variación de patrimonio neto reconocida en el excedente del ejercicio (A.3+23)		2.594.921,28	12.478.775,97
B) Ingresos y gastos imputados directamente al patrimonio neto		34.347,38	
1. Subvenciones recibidas		6.357.758,79	5.886.772,34

TCU-16-K-6010 - Sector Público fundacional La Rioja
B. Cuenta del resultado económico patrimonial (abreviado)
Aprobada

(DEBE) / HABER	NOTAS	EJ. 2024	EJ. 2023
2. Donaciones y legados recibidos		1.347.331,88	1.184.345,34
3. Otros ingresos y gastos		1.271.511,77	
4. Diferencias de conversión		0,00	0,00
5. Efecto impositivo		0,00	
B.1) Variación de patrimonio neto por ingresos y gastos reconocidos directamente en el patrimonio neto (1+2+3+4+5)		8.976.602,44	7.071.117,68
C) Reclasificaciones al excedente del ejercicio		-46.558,86	
1. Subvenciones recibidas		-5.365.112,87	-3.104.601,01
2. Donaciones y legados recibidos		-541.156,12	-1.090.413,56
3. Otros ingresos y gastos		-1.273.590,42	
4. Diferencias de conversión		0,00	
5. Efecto impositivo		0,00	
C.1) Variación de patrimonio neto por reclasificaciones al excedente del ejercicio (1+2+3+4+5)		-7.179.859,41	-4.195.014,57
D) Variaciones de patrimonio neto por ingresos y gastos imputados directamente al patrimonio neto (B.1+C.1)		1.796.743,03	2.876.103,11
E) Ajustes por cambios de criterio		0,00	
F) Ajustes por errores		0,00	
G) Variaciones en la dotación fundacional o fondo social		0,00	
H) Otras variaciones		-140,00	
I) RESULTADO TOTAL, VARIACIÓN DEL PATRIMONIO NETO EN EL EJERCICIO (A.4+D+E+F+G+H)		5.966.017,13	15.354.879,08