


CUENTA GENERAL

**EJERCICIO
2022**


	Gobierno de La Rioja	Consejería de Hacienda y Administración Pública	Ejercicio 2022
		SICAP - Sistema de Información Contable	

CUENTA GENERAL

Ejercicio

2022

TOMO 1


	Gobierno de La Rioja	Hacienda y Administración Pública	Ejercicio 2022
		CUENTA GENERAL	

TOMO I

1. Balance.....	5
2. Cuenta de resultado económico patrimonial	8
3. Estado de cambios en el patrimonio neto	
3.1. Estado total.....	12
3.2. Estado de ingresos y gastos reconocidos	13
4. Estado de flujos de efectivo.....	14
5. Estado de liquidación del presupuesto de gastos	
5.1. Liquidación del presupuesto de gastos	17
5.2. Liquidación del presupuesto de ingresos	360
5.3. Resultado presupuestario.....	371

TOMO II


6. Memoria	
6.1. Organización y actividad	376
6.2. Bases de presentación de las cuentas	381
6.3. Normas de reconocimiento y valoración	384
6.4. Cumplimiento de objetivos de estabilidad presupuestaria y sostenibilidad financiera.....	386
6.5. Personal	388
6.6. Inmovilizado no financiero.....	390
6.7. Activos financieros	
A) Estado total de activos financieros	393
B) Acciones del sector público de empresas de la CAR.	394
C) Fundaciones.....	395
D) Créditos	396
E) Estado de tesorería	402
6.8. Pasivos financieros	
A) Estado total de pasivos financieros.....	404
B) Deudas con entidades de crédito	405
C) Emisiones de deuda a coste amortizado	407
D) Otras deudas	408
E) Avaes otorgados	409
F) Intereses devengados y no vencidos a 31-12-2016	410
6.9. Transferencias, subvenciones y otros ingresos y gastos	
A) Subvenciones corrientes concedidas.....	412
B) Subvenciones de capital concedidas.....	463
C) Transferencias corrientes concedidas.....	484
D) Transferencias de capital concedidas	487
E) Convenios. Resumen por capítulos.....	488
F) Convenios por tipo y referencia.....	489
G) Subvenciones corrientes recibidas.....	509
H) Subvenciones de capital recibidas	511
I) Transferencias corrientes recibidas	512
J) Transferencias de capital recibidas.....	513
6.10. Información sobre el medio ambiente	514
6.11. Operaciones por administración de recursos por cuenta de otros entes públicos	
A) Proceso de gestión.....	517
B) Desarrollo de devoluciones	561
C) Cuenta de obligaciones derivadas de la gestión	569
D) Cuentas corrientes con otros entes públicos.....	607
6.12. Operaciones no presupuestarias y valores recibidos en depósito	
A) Deudores no presupuestarios.....	614

	Gobierno de La Rioja	Hacienda y Administración Pública	Ejercicio 2022
		CUENTA GENERAL	

	B) Acreedores no presupuestarios	615
	C) Ingresos pendientes de aplicación	618
	D) Pagos pendientes de aplicación	619
	E) Valores.....	620
6.13.	Contratación administrativa.....	621
6.14.	Información Presupuestaria	
	A) Presupuesto corriente	
	a) Presupuesto de gastos	
	- Modificaciones de crédito	623
	- Clasificación funcional del gasto	755
	- Remanentes de crédito.....	761
	- Acreedores por operaciones pendientes de aplicar al presupuesto	1075
	b) Presupuesto de ingresos	
	- Proceso de gestión	
	• Derechos reconocidos.....	1083
	• Derechos presupuestarios	1093
	• Anulación de derechos.....	1103
	• Recaudación neta	1113
	• Derechos cancelados.....	1123
	• Devolución de ingresos	1124
	• Tasas.....	1127
	• Precios públicos.....	1130
	B) Presupuestos cerrados	
	a) Presupuesto de gastos	
	- Obligaciones de ejercicios cerrados.....	1132
	b) Presupuestos de ingresos	
	- Derechos a cobrar	1299
	- Derechos anulados	1341
	- Derechos cancelados	1384
	- Derechos según grado de exigibilidad	1429
	C) Ejercicios futuros	1448
	D) Remanente de tesorería	1549
6.15.	Indicadores.....	1554
6.16.	Coberturas contables	1557

TOMO III

7.	Consolidación y agregación de cuentas	
7.1.	Memoria Cuenta General	1560
7.2.	Entes públicos	
	A) Balance	1567
	B) Cuenta de resultados	1580
	C) Estado de cambios en el patrimonio neto	1593
	D) Estado de flujos de efectivo	1604
	E) Resultado presupuestario	1610
	F) Clasificación funcional.....	1617
7.3.	Empresas	
	A) Balance	1624
	B) Cuenta de resultados	1630
7.4.	Fundaciones	
	A) Balance	1636
	B) Cuenta de resultados	1647

	Gobierno de La Rioja	Consejería de Hacienda y Administración Pública	Ejercicio 2022
		SICAP - Sistema de Información Contable	

I
BALANCE



Información a fecha: 31-12-2022

Unidad monetaria: Euros

Nº. Cuentas	ACTIVO	Notas en memoria	Ejercicio 2022	Ejercicio 2021	Nº. Cuentas	PASIVO	Notas en memoria	Ejercicio 2022	Ejercicio 2021
	A) Activo no corriente		1.777.946.943,00	1.727.576.988,89		A) Patrimonio neto		38.258.945,65	-35.342.594,09
	I. Inmovilizado intangible		59.647.571,85	55.493.927,65	1000, 1001, 1002, 1003, 1004, 1005	I. Patrimonio aportado		183.023.307,84	183.023.307,84
200, 201 (2800), (2801)	1. Inversión en investigación y desarrollo					II. Patrimonio generado		-144.764.362,19	-218.365.901,93
203 (2803) (2903)	2. Propiedad industrial e intelectual		1.248.741,06	1.211.354,46	120	1. Resultados de ejercicios anteriores		-218.365.901,93	-290.215.454,93
206 (2806) (2906)	3. Aplicaciones informáticas		39.177.870,13	36.373.338,65	129	2. Resultados de ejercicio		73.601.539,74	71.849.553,00
207 (2807) (2907)	4. Inversiones sobre activos utilizados en régimen de arrendamiento o cedidos					III. Ajustes por cambios de valor			
208, 209 (2809) (2909)	5. Otro inmovilizado intangible		19.220.960,66	17.909.234,54	136	1. Inmovilizado no financiero			
	II. Inmovilizado material	4	1.469.435.001,12	1.425.738.410,21	133	2. Activos financieros disponibles para la venta			
210 (2810) (2910) (2990)	1. Terrenos		203.283.202,87	203.284.127,38	134	3. Operaciones de cobertura			
211 (2811) (2911)(2991)	2. Construcciones		370.463.051,90	365.679.795,30	130, 131, 132	IV. Otros incrementos patrimoniales pendientes de imputación a resultados			
212 (2812) (2912)(2992)	3. Infraestructuras		598.955.495,65	577.680.375,55		B) Pasivo no corriente		1.462.538.883,99	1.313.672.706,06
213 (2813) (2913)(2993)	4. Bienes del patrimonio histórico		37.007.028,07	35.801.709,15	142, 143, 148, 149	I. Provisiones a largo plazo			
219, (2814) (2815) (2816) (2917) (2918) (2919)	5. Otro inmovilizado material		259.726.222,63	243.292.402,83	150, 155, 156	II. Deudas a largo plazo		1.462.538.883,99	1.313.672.706,06
2300, 2310, 232, 233, 234, 235, 237, 238, 2390	6. Inmovilizado en curso y anticipos				170, 177	1. Obligaciones y otros valores negociables	6.3		29.972.409,69
	III. Inversiones Inmobiliarias				1760, 1761	2. Deudas con entidades de crédito	6.2	1.457.409.092,19	1.277.414.844,10
220 (2820) (2920)	1. Terrenos				171, 172, 173, 174, 178, 180, 185	3. Derivados financieros			
221 (2821) (2921)	2. Construcciones				160, 161, 162, 163, 164, 165, 166, 167, 168	4. Otras deudas	6.4	5.129.791,80	6.285.452,27
2301, 2311, 2391	3. Inversiones inmobiliarias en curso y anticipos					III. Deudas con entidades del grupo, multigrupo y asociadas a largo plazo			
	IV. Inversiones financieras a largo plazo en entidades del grupo, multigrupo y asociadas		247.605.412,73	244.760.517,19		C) Pasivo corriente		499.371.470,43	713.043.252,09
2400 (2930)	1. Inversiones financieras en patrimonio de entidades de derecho público	5,2	32.151.398,00	32.151.398,00	582, 583, 585, 588, 589	I. Provisiones a corto plazo			
2401, 2402, 2403, (248), (2931)	2. Inversiones financieras en patrimonio de sociedades mercantiles	5,2	122.657.684,82	115.858.171,87	5000, 5001, 5050, 5051, 5060, 5061, 5065, 5066	II. Deudas a corto plazo		165.294.812,68	351.647.111,55
2410, 2411, 242, 245, (294), (295)	3. Créditos y valores representativos de deuda	5,3	92.796.329,91	96.750.947,32	520, 527	1. Obligaciones y otros valores negociables	6.3	29.986.021,44	1.069,49
246, 247	4. Otras inversiones				5260, 5261, 5266, 5267	2. Deuda con entidades de crédito	6.2	127.498.538,01	344.156.186,00
	V. Inversiones financieras a largo plazo		1.258.957,30	1.584.133,84	4003, 521, 522, 523, 524, 528, 560, 561	3. Derivados financieros			
250, (259) (296)	1. Inversiones financieras en patrimonio				4002, 510, 511, 512, 513, 514, 515, 5160, 5161, 517, 518	4. Otras deudas	10,2	7.810.253,23	7.489.856,06
2510, 2511, 2520, 2521, 2529, 254, 256, (297), (298)	2. Créditos y valores representativos de deuda	5,3	1.250.993,89	1.576.170,43		III. Deudas con entidades del grupo, multigrupo y asociadas a corto plazo			
2530, 2531	3. Derivados financieros				4002, 51	IV. Acreedores y otras cuentas a pagar		334.076.657,75	361.396.140,54
258, 260, 265	4. Otras inversiones financieras		7.963,41	7.963,41	4000, 401, 405, 406	1. Acreedores por operaciones de gestión		232.409.624,68	249.466.319,30



Gobierno de
La Rioja

Hacienda y Administración Pública

SICAP - Sistema de Información Contable


BALANCE

Ejercicio 2022


Información a fecha: 31-12-2022

Unidad monetaria: Euros

Nº. Cuentas	ACTIVO	Notas en memoria	Ejercicio 2022	Ejercicio 2021	Nº. Cuentas	PASIVO	Notas en memoria	Ejercicio 2022	Ejercicio 2021
	B) Activo corriente		222.222.357,07	263.796.375,17	4001, 410, 411, 412, 413, 416, 418, 419, 452, 456, 457, 550, 554, 559	2. Otras cuentas a pagar		86.560.254,90	99.597.586,78
380, 385, (398)	I. Activos en estado de venta				47	3. Administraciones públicas	10 2	15.106.778,17	12.332.234,46
	II. Existencias				485, 568	V. Ajustes por periodificación			
370, (397)	1. Activos construidos o adquiridos para otras entidades								
300, 301, 350, 351, (390) (395)	2. Mercaderías y productos terminados								
310, 311, 320, 321, 322, 325, 326, 327, 328, 330, 331, 340, 341, 360, 361, 365, 366, 368, 369, (391), (392), (393), (394), (396)	3. Aprovisionamientos y otros								
	III. Deudores y otras cuentas a cobrar		109.263.465,76	88.341.826,71					
4300, 431, 435, 436, 443, (490)	1. Deudores por operaciones de gestión		77.931.926,79	48.531.824,34					
4301, 440, 441, 442, 446, 449, 450, 455, 550, 555, 558	2. Otras cuentas a cobrar		31.331.538,97	29.949.090,07					
47	3. Administraciones públicas			9.860.912,30					
	IV. Inversiones financieras a corto plazo en entidades del grupo, multigrupo y asociadas								
5301, 5302, 5303, (539), (593)	1. Inversiones financieras en patrimonio de sociedades mercantiles								
4302, 4432, 5310, 5311, 5312, 532, 535, (594) (595)	2. Créditos y valores representativos de deuda								
536, 537, 538	3. Otras inversiones								
	V. Inversiones financieras a corto plazo								
5400, 5401, (549), (596)	1. Inversiones financieras en patrimonio								
4303, 5410, 5411, 5412, 5420, 5429, 544, 546, 547, (5970) (5971) (598)	2. Créditos y valores representativos de deuda								
5430, 5431, 5436, 5437	3. Derivados financieros								
545, 548, 565, 566	4. Otras inversiones financieras								
480, 567	VI. Ajustes por periodificación								
	VII. Efectivo y otros activos líquidos equivalentes		112.958.891,31	175.454.548,46					
577	1. Otros activos líquidos equivalentes								
556, 570, 571, 573, 575	2. Tesorería	5.4	112.958.891,31	175.454.548,46					
			2.000.169.300,07	1.991.373.364,06				2.000.169.300,07	1.991.373.364,06

	Gobierno de La Rioja	Consejería de Hacienda y Administración Pública	Ejercicio 2022
		SICAP - Sistema de Información Contable	


**II CUENTA DEL RESULTADO
ECONÓMICO-PATRIMONIAL**

 Gobierno de La Rioja	Hacienda y Administración Pública	Ejercicio 2022
	SICAP - Sistema de Información Contable	
	CUENTA DE RESULTADOS	

Información a fecha: 31-12-2022

Unidad monetaria: Euros


Nº. Cuentas		Notas en memoria	Ejercicio 2022	Ejercicio 2021
	1. Ingresos tributarios y cotizaciones sociales		762.411.934,61	789.486.190,08
720, 721, 722, 723, 724, 725, 726, 727, 728, 730, 731, 732, 733, 734, 739	a) Impuestos		757.560.626,85	784.763.369,90
740, 742	b) Tasas		4.851.307,76	4.722.820,18
744	c) Otros ingresos tributarios			
729	d) Cotizaciones sociales			
	2. Transferencias y subvenciones recibidas		730.770.044,23	702.230.170,81
	a) Del ejercicio		730.770.044,23	702.230.170,81
7510, 7511	a.1) Subvenciones recibidas para financiar gastos del ejercicio		101.866.528,70	99.579.788,64
7500, 7501	a.2) Transferencias		628.903.515,53	602.650.382,17
7520, 7521	a.3) Subvenciones recibidas para cancelación de pasivos que no supongan financiación específica de un elemento patrimonial			
75300, 75301	b) Imputación de subvenciones para el inmovilizado no financiero			
7540, 7541	c) Imputación de subvenciones para activos corrientes y otras			
	3. Ventas netas y prestaciones de servicios		11.965.133,23	12.616.081,55
700, 701, 702, 703, 704, (706), (708), (709)	a) Ventas netas			
741, 705	b) Prestación de servicios		11.965.133,23	12.616.081,55
71*, 7930, 7937, (6937)	4. Variación de existencias de productos terminados y en curso de fabricación y deterioro de valor			
780, 781, 782, 783	5. Trabajos realizados por la entidad para su inmovilizado			
776, 777	6. Otros ingresos de gestión ordinaria		12.947.660,05	10.747.760,94
7952, 7953, 7959	7. Excesos de provisiones			
	A) TOTAL INGRESOS DE GESTIÓN ORDINARIA (1+2+3+4+5+6+7)		1.518.094.772,12	1.515.080.203,38
	8. Gastos de personal		-590.686.381,00	-548.293.178,20
(640), (641)	a) Sueldos, salarios y asimilados		-476.630.037,26	-441.948.060,33
(642), (643), (6490), (6491), (6492), (6499), (645)	b) Cargas sociales		-114.056.343,74	-106.345.117,87
(650), (651)	9. Transferencias y subvenciones concedidas		-534.341.153,40	-577.740.205,06
	10. Aprovisionamientos			
(600), (601), (602), (605), (607), 606, 608, 609, 61*	a) Consumo de mercaderías y otros aprovisionamientos			
(6931), (6932), (6933), 7931, 7932, 7933, 710, 711, 712, 713, 717, 610, 611, 612	b) Deterioro de valor de mercaderías, materias primas y otros aprovisionamientos			
	11. Otros gastos de gestión ordinaria		-301.983.819,96	-300.120.309,87
(62X)	a) Suministros y servicios exteriores		-299.772.914,03	-297.675.518,68
(631), (634), (639)	b) Tributos		-2.210.905,93	-2.444.791,19
(676)	c) Otros			
(68X)	12. Amortización del inmovilizado		-13.443.600,14	-12.812.510,61
	B) TOTAL DE GASTOS DE GESTIÓN ORDINARIA (8+9+10+11+12)		-1.440.454.954,50	-1.438.966.203,74
	I. RESULTADO (AHORRO O DESAHORRO) DE LA GESTIÓN ORDINARIA (A+B)		77.639.817,62	76.113.999,64

	Hacienda y Administración Pública	Ejercicio 2022
	SICAP - Sistema de Información Contable	
	CUENTA DE RESULTADOS	

Información a fecha: 31-12-2022

Unidad monetaria: Euros

Nº. Cuentas		Notas en memoria	Ejercicio 2022	Ejercicio 2021
	13. Deterioro de valor y resultados por enajenación del inmovilizado no financiero y activos en estado de venta		2.091.832,11	936.253,27
(690X), (691X), (692X), (6938), 7903, 7906, 7907, 7909, 791X, 7920, 7921, 799, 7938	a) Deterioro de valor			
770, 771, 772, 774, (670), (671), (672), (674)	b) Bajas y enajenaciones		2.091.832,11	936.253,27
75310, 75311	c) Imputación de subvenciones para el inmovilizado no financiero			
	14. Otras partidas no ordinarias		1.798.960,82	3.036.756,69
773, 778	a) Ingresos		1.798.960,82	3.036.756,69
(678)	b) Gastos			
	II. RESULTADO DE OPERACIONES NO FINANCIERAS (I +13+14)		81.530.610,55	80.087.009,60
	15. Ingresos financieros		160.623,47	246.340,04
7630	a) De participaciones en instrumentos de patrimonio			
760	a.1) En entidades del grupo, multigrupo y asociadas			
	a.2) En otras entidades			
7631, 7632	b) De valores negociables y de créditos del activo inmovilizado		160.623,47	246.340,04
761, 762, 769, 76454,(66454)	b.1) En entidades del grupo, multigrupo y asociadas			
	b.2) Otros		160.623,47	246.340,04
	16. Gastos financieros		-6.954.133,15	-6.819.061,54
(663)	a) Por deudas con entidades del grupo, multigrupo y asociadas			
(660), (661), (6620), (6621), (6628), (669), 76451, (66451)	b) Otros		-6.954.133,15	-6.819.061,54
784, 785, 786, 787				
	17. Gastos financieros imputados al activo			
	18. Variación del valor razonable en activos y pasivos financieros			
7646, (6646), 76459, (66459)	a) Derivados financieros			
7640, 7642, 76452, 76453, (6640), (6642), (66452), (66453)	b) Otros activos y pasivos a valor razonable con imputación en resultados			
7641, (6641)	c) Imputación al resultado del ejercicio por activos financieros disponibles para la venta			
768, (668)				
	19. Diferencias de cambio			
	20. Deterioro de valor, bajas y enajenaciones de activos y pasivos financieros		-1.135.561,13	-1.664.735,10
7960, 7961, 7965, 766, (6960), (6961), (6965), (6660), (6661), (6662), (6663), 7970, (6970), (667)	a) De entidades del grupo, multigrupo y asociadas			-4.207,09
7650, 7651, 7655, 7966, 7971, (6651), (6655), (667), (6962), (6966), (6971)	b) Otros		-1.135.561,13	-1.660.528,01
	III. RESULTADO DE OPERACIONES FINANCIERAS (15+16+17+18+19+20)		-7.929.070,81	-8.237.456,60
	IV. RESULTADO (AHORRO O DESAHORRO) NETO DEL EJERCICIO (II + III)		73.601.539,74	71.849.553,00

	Gobierno de La Rioja	Consejería de Hacienda y Administración Pública	Ejercicio 2022
		SICAP - Sistema de Información Contable	

III
ESTADO DE CAMBIOS EN EL
PATRIMONIO NETO




Gobierno de
La Rioja

Hacienda y Administración Pública


1. ESTADO TOTAL DE CAMBIOS EN EL PATRIMONIO NETO

Ejercicio
2022


	NOTAS EN MEMORIA	I. Patrimonio aportado	II. Patrimonio generado	III. Ajustes por cambios de valor	IV. Otros incrementos patrimoniales	TOTAL
A) PATRIMONIO NETO AL FINAL DEL EJERCICIO 2021		183.023.307,84	-218.365.901,93			-35.342.594,09
B) AJUSTES POR CAMBIOS DE CRITERIOS CONTABLES Y CORRECCIÓN DE ERRORES						
C) PATRIMONIO NETO INICIAL AJUSTADO DEL EJERCICIO 2022 (A+B)		183.023.307,84	-218.365.901,93			-35.342.594,09
D) VARIACIONES DEL PATRIMONIO NETO EJERCICIO 2022			73.601.539,74			73.601.539,74
1. Ingresos y gastos reconocidos en el ejercicio			73.601.539,74			73.601.539,74
2. Operaciones con la entidad o entidades propietarias						
3. Otras variaciones del patrimonio neto						
E) PATRIMONIO NETO AL FINAL DEL EJERCICIO 2022 (C+D)		183.023.307,84	-144.764.362,19			38.258.945,65

	Gobierno de La Rioja	Hacienda y Administración Pública		Ejercicio 2022
		2. ESTADO DE INGRESOS Y GASTOS RECONOCIDOS		

Nº CTAS.		NOTAS MEMORIA	EJ. 2022	EJ. 2021
129	I. Resultado económico patrimonial		73.601.539,74	71.849.553,00
	II. Ingresos y gastos reconocidos directamente en el patrimonio neto:			
	1. Inmovilizado no financiero			
920	1.1. Ingresos			
(820), (821)	1.2. Gastos			
	2. Activos y pasivos financieros			
900, 991	2.1. Ingresos			
(800), (891)	2.2. Gastos			
	3. Coberturas contables			
910	3.1. Ingresos			
(810)	3.2. Gastos			
94	4. Otros incrementos patrimoniales			
	5. Total (1+2+3+4)			
	III. Transferencias a la cuenta del resultado económico patrimonial o al valor inicial de la partida cubierta:			
(823)	1. Inmovilizado no financiero			
(802), 902, 993	2. Activos y pasivos financieros			
	3. Coberturas contables			
(8110), 9110	3.1. Importes transferidos a la cuenta del resultado económico patrimonial			
(8111), 9111	3.2. Importes transferidos al valor inicial de la partida cubierta			
(84)	4. Otros incrementos patrimoniales			
	Total (1+2+3+4)			
	IV. TOTAL ingresos y gastos reconocidos (I+II+III)		73.601.539,74	71.849.553,00


	Gobierno de La Rioja	Consejería de Hacienda y Administración Pública	Ejercicio 2022
		SICAP - Sistema de Información Contable	

IV ESTADO DE FLUJOS DE EFECTIVO


 Gobierno de La Rioja	Hacienda y Administración Pública	Ejercicio 2022
	SICAP - Sistema de Información Contable	
	Estado de flujos de efectivo	

Euros

	NOTAS EN MEMORIA	EJ. 2022	EJ. 2021
I. FLUJOS DE EFECTIVO DE LAS ACTIVIDADES DE GESTIÓN			
A) Cobros:		4.152.947.296,67	4.517.898.253,44
1. Ingresos tributarios y cotizaciones sociales		756.075.151,83	782.723.546,93
2. Transferencias y subvenciones recibidas		698.540.864,81	696.545.553,46
3. Ventas netas y prestaciones de servicios		24.919.748,75	26.312.873,74
4. Gestión de recursos recaudados por cuenta de otros entes		114.613.465,36	198.039.576,61
5. Intereses y dividendos cobrados		56.512,59	75.436,73
6. Otros Cobros		2.558.741.553,33	2.814.201.265,97
B) Pagos:		4.111.118.915,86	4.379.933.619,91
7. Gastos de personal		590.678.700,64	548.283.154,42
8. Transferencias y subvenciones concedidas		461.692.524,36	416.217.815,46
9. Aprovisionamientos			
10. Otros gastos de gestión		236.053.744,73	238.264.348,24
11. Gestión de recursos recaudados por cuenta de otros entes		113.705.822,68	196.715.219,58
12. Intereses pagados		5.478.772,96	7.635.287,72
13. Otros pagos		2.703.509.350,49	2.972.817.794,49
Flujos netos de efectivo por actividades de gestión (+A-B)		41.828.380,81	137.964.633,53
II. FLUJOS DE EFECTIVO DE LAS ACTIVIDADES DE INVERSIÓN			
C) Cobros:		7.699.395,23	6.415.360,88
1. Venta de inversiones reales		2.292.305,78	1.161.834,00
2. Venta de activos financieros		4.278.307,35	4.250.373,24
3. Otros cobros de las actividades de inversión		1.128.782,10	1.003.153,64
D) Pagos:		73.495.882,10	98.644.346,66
4. Compra de inversiones reales		65.336.964,06	50.706.876,21
5. Compra de activos financieros		8.158.918,04	47.937.470,45
6. Otros pagos de las actividades de inversión			
Flujos netos de efectivo por actividades de inversión (+C-D)		-65.796.486,87	-92.228.985,78
III. FLUJOS DE EFECTIVO DE LAS ACTIVIDADES DE FINANCIACIÓN			
E) Aumentos en el patrimonio:			
1. Aportaciones de la entidad o entidades propietarias.			
F) Pagos a la entidad o entidades propietarias.			
2. Devolución de aportaciones y reparto de resultados a la entidad o entidades propietarias.			
G) Cobros por emisión de pasivos financieros:		263.421.613,56	545.323.872,18
3. Obligaciones y otros valores negociables		13.610,75	37.330,11
4. Préstamos recibidos		263.333.002,81	545.211.542,07
5. Otras deudas.		75.000,00	75.000,00
H) Pagos por reembolso de pasivos financieros:		301.949.164,65	545.669.193,62
6. Obligaciones y otros valores negociables			60.000.000,00
7. Préstamos recibidos		301.949.164,65	485.591.924,69
8. Otras deudas.			77.268,93
Flujos netos de efectivo por actividades de financiación (+E-F+G-H)		-38.527.551,09	-345.321,44
IV. FLUJOS DE EFECTIVO PENDIENTES DE CLASIFICACIÓN			
I) Cobros pendientes de aplicación			
J) Pagos pendientes de aplicación			
Flujos netos de efectivo pendientes de clasificación (+I-J)			
V. EFECTO DE LAS VARIACIONES DE LOS TIPOS DE CAMBIO			
VI. INCREMENTO/DISMINUCIÓN NETA DEL EFECTIVO Y ACTIVOS LÍQUIDOS EQUIVALENTES AL EFECTIVO (I+II+III+IV+V)			
		-62.495.657,15	45.390.326,31
Efectivo y activos líquidos equivalentes al efectivo al inicio del ejercicio		175.454.548,46	130.064.222,15
Efectivo y activos líquidos equivalentes al efectivo al final del ejercicio		112.958.891,31	175.454.548,46

	Gobierno de La Rioja	Consejería de Hacienda y Administración Pública	Ejercicio 2022
		SICAP - Sistema de Información Contable	

V ESTADO DE LIQUIDACIÓN DEL PRESUPUESTO
1 Liquidación del Presupuesto de Gastos




Información a fecha: 31/12/2022

Unidad monetaria: Euros

Clasificación Orgánica 0101 PARLAMENTO / PARLAMENTO

Clasificación Funcional 1811 SERVICIOS PÚBLICOS BÁSICOS / ACTIVIDAD LEGISLATIVA, EJECUTIVA Y ASESORAMIENTO JURIDICO / ALTA DIRECCIÓN DE LA COMUNIDAD AUTÓNOMA / ACTIVIDAD LEGISLATIVA

Clasificación Económica	Denominación	Presupuesto Inicial	Modificaciones de Crédito	Crédito Definitivo	Gastos Comprometidos	Obligaciones Reconocidas	Remanentes de Crédito	Pagos	Obligaciones Pdes. de Pago
1	GASTOS DE PERSONAL	4.967.866,00	-219.000,00	4.748.866,00	3.657.289,77	3.657.289,77	1.091.576,23	3.655.534,75	1.755,02
1.0	ALTOS CARGOS	1.601.209,00	-219.000,00	1.382.209,00	1.065.044,10	1.065.044,10	317.164,90	1.065.044,10	0,00
1.0.0	RETRIBUCIONES BÁSICAS Y OTRAS REMUNERACIONES DE ALTOS CARGOS	1.601.209,00	-219.000,00	1.382.209,00	1.065.044,10	1.065.044,10	317.164,90	1.065.044,10	0,00
1.0.0.00	RETRIBUCIONES BÁSICAS	1.595.110,00	-219.000,00	1.376.110,00	1.058.823,54	1.058.823,54	317.286,46	1.058.823,54	0,00
1.0.0.01	OTRAS REMUNERACIONES	6.099,00	0,00	6.099,00	6.220,56	6.220,56	-121,56	6.220,56	0,00
1.1	PERSONAL EVENTUAL	604.095,00	0,00	604.095,00	563.805,35	563.805,35	40.289,65	563.805,35	0,00
1.1.0	RETRIBUCIONES BÁSICAS Y OTRAS REMUNERACIONES DE PERSONAL EVENTUAL	604.095,00	0,00	604.095,00	563.805,35	563.805,35	40.289,65	563.805,35	0,00
1.1.0.00	RETRIBUCIONES BÁSICAS	604.095,00	0,00	604.095,00	563.805,35	563.805,35	40.289,65	563.805,35	0,00
1.2	FUNCIONARIOS	1.516.160,00	0,00	1.516.160,00	1.178.425,02	1.178.425,02	337.734,98	1.178.425,02	0,00
1.2.0	RETRIBUCIONES BÁSICAS	571.794,00	0,00	571.794,00	520.624,80	520.624,80	51.169,20	520.624,80	0,00
1.2.0.00	SUELDO Y PAGAS EXTRAORDINARIAS	428.176,00	0,00	428.176,00	365.084,88	365.084,88	63.091,12	365.084,88	0,00
1.2.0.05	TRIENIOS	143.618,00	0,00	143.618,00	155.539,92	155.539,92	-11.921,92	155.539,92	0,00
1.2.1	RETRIBUCIONES COMPLEMENTARIAS	936.866,00	0,00	936.866,00	651.377,18	651.377,18	285.488,82	651.377,18	0,00
1.2.1.00	COMPLEMENTO DE DESTINO	242.764,00	0,00	242.764,00	173.179,30	173.179,30	69.584,70	173.179,30	0,00
1.2.1.01	COMPLEMENTO ESPECÍFICO	491.722,00	0,00	491.722,00	351.804,70	351.804,70	139.917,30	351.804,70	0,00
1.2.1.04	OTRAS REMUNERACIONES	23.676,00	0,00	23.676,00	0,00	0,00	23.676,00	0,00	0,00
1.2.1.05	COMPLEMENTO DE DEDICACION	178.704,00	0,00	178.704,00	126.393,18	126.393,18	52.310,82	126.393,18	0,00
1.2.4	RETRIBUCION TRIBUNALES, OPOSICIONES Y CONCURSOS	7.500,00	0,00	7.500,00	6.423,04	6.423,04	1.076,96	6.423,04	0,00
1.2.4.00	RETRIBUCION TRIBUNALES	1.500,00	0,00	1.500,00	5.344,14	5.344,14	-3.844,14	5.344,14	0,00
1.2.4.01	RETRIBUCION OPOSICIONES Y CONCURSOS	6.000,00	0,00	6.000,00	1.078,90	1.078,90	4.921,10	1.078,90	0,00
1.3	LABORALES	30.323,00	0,00	30.323,00	47.431,81	47.431,81	-17.108,81	47.431,81	0,00
1.3.1	LABORAL TEMPORAL	30.323,00	0,00	30.323,00	47.431,81	47.431,81	-17.108,81	47.431,81	0,00
1.3.1.00	RETRIBUCIONES BÁSICAS	18.373,00	0,00	18.373,00	26.377,00	26.377,00	-8.004,00	26.377,00	0,00
1.3.1.01	OTRAS REMUNERACIONES	11.950,00	0,00	11.950,00	21.054,81	21.054,81	-9.104,81	21.054,81	0,00
1.4	OTRO PERSONAL	5.000,00	0,00	5.000,00	0,00	0,00	5.000,00	0,00	0,00
1.4.1	OTRO PERSONAL	5.000,00	0,00	5.000,00	0,00	0,00	5.000,00	0,00	0,00
1.4.1.00	PERSONAL VARIO	5.000,00	0,00	5.000,00	0,00	0,00	5.000,00	0,00	0,00
1.5	INCENTIVOS AL RENDIMIENTO	25.000,00	0,00	25.000,00	54.077,24	54.077,24	-29.077,24	54.077,24	0,00
1.5.1	GRATIFICACIONES	25.000,00	0,00	25.000,00	54.077,24	54.077,24	-29.077,24	54.077,24	0,00
1.5.1.00	GRATIFICACIONES	25.000,00	0,00	25.000,00	54.077,24	54.077,24	-29.077,24	54.077,24	0,00
1.6	CUOTAS, PRESTACIONES Y GASTOS SOCIALES A CARGO DEL EMPLEADOR	1.111.120,00	0,00	1.111.120,00	746.279,22	746.279,22	364.840,78	746.279,22	0,00
1.6.0	CUOTAS SOCIALES	1.049.812,00	0,00	1.049.812,00	683.291,56	683.291,56	366.520,44	683.291,56	0,00
1.6.0.00	SEGURIDAD SOCIAL	1.046.312,00	0,00	1.046.312,00	683.291,56	683.291,56	363.020,44	683.291,56	0,00




Información a fecha: 31/12/2022

Unidad monetaria: Euros

Clasificación Orgánica 0101 PARLAMENTO / PARLAMENTO

Clasificación Funcional 1811 SERVICIOS PÚBLICOS BÁSICOS / ACTIVIDAD LEGISLATIVA, EJECUTIVA Y ASESORAMIENTO JURIDICO / ALTA DIRECCIÓN DE LA COMUNIDAD AUTÓNOMA / ACTIVIDAD LEGISLATIVA

Clasificación Económica	Denominación	Presupuesto Inicial	Modificaciones de Crédito	Crédito Definitivo	Gastos Comprometidos	Obligaciones Reconocidas	Remanentes de Crédito	Pagos	Obligaciones Pdes. de Pago
1.6.0.01	MUFACE	3.500,00	0,00	3.500,00	0,00	0,00	3.500,00	0,00	0,00
1.6.2	GASTOS SOCIALES DE FUNCIONARIOS Y PERSONAL NO LABORAL	57.625,00	0,00	57.625,00	59.813,32	59.813,32	-2.188,32	59.813,32	0,00
1.6.2.00	FORMACIÓN Y PERFECCIONAMIENTO DE PERSONAL	5.000,00	0,00	5.000,00	1.545,00	1.545,00	3.455,00	1.545,00	0,00
1.6.2.05	SEGUROS	22.625,00	0,00	22.625,00	22.819,92	22.819,92	-194,92	22.819,92	0,00
1.6.2.09	OTROS	30.000,00	0,00	30.000,00	35.448,40	35.448,40	-5.448,40	35.448,40	0,00
1.6.4	COMPLEMENTO FAMILIAR	3.683,00	0,00	3.683,00	3.174,34	3.174,34	508,66	3.174,34	0,00
1.6.4.00	COMPLEMENTO FAMILIAR	3.683,00	0,00	3.683,00	3.174,34	3.174,34	508,66	3.174,34	0,00
1.7	ATENCIONES DIVERSAS	74.959,00	0,00	74.959,00	2.227,03	2.227,03	72.731,97	472,01	1.755,02
1.7.0	IMPREVISTOS Y FUNCIONES NO CLASIFICADAS	74.959,00	0,00	74.959,00	2.227,03	2.227,03	72.731,97	472,01	1.755,02
1.7.0.00	IMPREVISTOS Y FUNCIONES NO CLASIFICADAS	74.959,00	0,00	74.959,00	2.227,03	2.227,03	72.731,97	472,01	1.755,02
2	GASTOS EN BIENES CORRIENTES Y SERVICIOS	1.286.400,00	40.000,00	1.326.400,00	1.193.296,57	1.193.296,57	133.103,43	1.120.924,97	72.371,60
2.0	ARRENDAMIENTOS Y CANONES	13.500,00	0,00	13.500,00	8.018,78	8.018,78	5.481,22	8.018,78	0,00
2.0.2	EDIFICIOS Y OTRAS CONSTRUCCIONES	8.500,00	0,00	8.500,00	8.018,78	8.018,78	481,22	8.018,78	0,00
2.0.2.00	EDIFICIOS Y OTRAS CONSTRUCCIONES	8.500,00	0,00	8.500,00	8.018,78	8.018,78	481,22	8.018,78	0,00
2.0.4	MATERIAL DE TRANSPORTE	5.000,00	0,00	5.000,00	0,00	0,00	5.000,00	0,00	0,00
2.0.4.00	MATERIAL DE TRANSPORTE	5.000,00	0,00	5.000,00	0,00	0,00	5.000,00	0,00	0,00
2.1	REPARACIONES, MANTENIMIENTO Y CONSERVACION	125.000,00	0,00	125.000,00	103.634,69	103.634,69	21.365,31	99.206,33	4.428,36
2.1.2	EDIFICIOS Y OTRAS CONSTRUCCIONES	18.000,00	0,00	18.000,00	11.841,87	11.841,87	6.158,13	11.684,57	157,30
2.1.2.00	INMOVILIZADO PROPIO	18.000,00	0,00	18.000,00	11.841,87	11.841,87	6.158,13	11.684,57	157,30
2.1.3	MAQUINARIA, INSTALACION Y UTILLAJE	30.000,00	0,00	30.000,00	22.905,64	22.905,64	7.094,36	21.654,74	1.250,90
2.1.3.00	INMOVILIZADO PROPIO	30.000,00	0,00	30.000,00	22.905,64	22.905,64	7.094,36	21.654,74	1.250,90
2.1.4	ELEMENTOS DE TRANSPORTE	7.000,00	0,00	7.000,00	2.550,51	2.550,51	4.449,49	2.550,51	0,00
2.1.4.00	INMOVILIZADO PROPIO	7.000,00	0,00	7.000,00	2.550,51	2.550,51	4.449,49	2.550,51	0,00
2.1.5	MOBILIARIO Y ENSERES	20.000,00	0,00	20.000,00	5.208,32	5.208,32	14.791,68	5.208,32	0,00
2.1.5.00	INMOVILIZADO PROPIO	10.000,00	0,00	10.000,00	340,00	340,00	9.660,00	340,00	0,00
2.1.5.02	CONSERVACION PATRIMONIO	10.000,00	0,00	10.000,00	4.868,32	4.868,32	5.131,68	4.868,32	0,00
2.1.6	EQUIPOS PARA PROCESO DE INFORMACION	50.000,00	0,00	50.000,00	61.128,35	61.128,35	-11.128,35	58.108,19	3.020,16
2.1.6.00	INMOVILIZADO PROPIO	50.000,00	0,00	50.000,00	61.128,35	61.128,35	-11.128,35	58.108,19	3.020,16
2.2	MATERIAL, SUMINISTROS Y OTROS	782.900,00	20.000,00	802.900,00	700.062,96	700.062,96	102.837,04	633.143,17	66.919,79
2.2.0	MATERIAL DE OFICINA	27.500,00	0,00	27.500,00	18.875,06	18.875,06	8.624,94	17.189,47	1.685,59
2.2.0.00	ORDINARIO NO INVENTARIABLE	12.000,00	0,00	12.000,00	8.198,32	8.198,32	3.801,68	7.334,20	864,12
2.2.0.01	PRENSA, REVISTAS, LIBROS Y OTRAS PUBLICACIONES	4.500,00	0,00	4.500,00	2.073,60	2.073,60	2.426,40	2.073,60	0,00
2.2.0.02	MATERIAL INFORMATICO NO INVENTARIABLE	5.000,00	0,00	5.000,00	304,30	304,30	4.695,70	304,30	0,00



Información a fecha: 31/12/2022

Unidad monetaria: Euros

Clasificación Orgánica 0101 PARLAMENTO / PARLAMENTO

Clasificación Funcional 1811 SERVICIOS PÚBLICOS BÁSICOS / ACTIVIDAD LEGISLATIVA, EJECUTIVA Y ASESORAMIENTO JURIDICO / ALTA DIRECCIÓN DE LA COMUNIDAD AUTÓNOMA / ACTIVIDAD LEGISLATIVA

Clasificación Económica	Denominación	Presupuesto Inicial	Modificaciones de Crédito	Crédito Definitivo	Gastos Comprometidos	Obligaciones Reconocidas	Remanentes de Crédito	Pagos	Obligaciones Pdes. de Pago
2.2.0.03	PAPEL Y CONSUMIBLES FOTOCOPIADORAS Y FAX	6.000,00	0,00	6.000,00	8.298,84	8.298,84	-2.298,84	7.477,37	821,47
2.2.1	SUMINISTROS	90.970,00	0,00	90.970,00	75.595,09	75.595,09	15.374,91	63.210,30	12.384,79
2.2.1.00	ENERGIA ELECTRICA	50.000,00	0,00	50.000,00	48.620,96	48.620,96	1.379,04	44.697,69	3.923,27
2.2.1.01	AGUA	500,00	0,00	500,00	0,00	0,00	500,00	0,00	0,00
2.2.1.03	COMBUSTIBLES Y CARBURANTES	15.000,00	0,00	15.000,00	22.715,60	22.715,60	-7.715,60	14.314,46	8.401,14
2.2.1.04	VESTUARIO	16.500,00	0,00	16.500,00	540,00	540,00	15.960,00	540,00	0,00
2.2.1.06	PRODUCTOS FARMACEUTICOS	120,00	0,00	120,00	0,00	0,00	120,00	0,00	0,00
2.2.1.07	MATERIALES ESPECIALES	3.500,00	0,00	3.500,00	1.358,46	1.358,46	2.141,54	1.358,46	0,00
2.2.1.08	CONSUMIBLES EQUIPOS AUDIO Y VIDEO	350,00	0,00	350,00	0,00	0,00	350,00	0,00	0,00
2.2.1.99	OTROS SUMINISTROS	5.000,00	0,00	5.000,00	2.360,07	2.360,07	2.639,93	2.299,69	60,38
2.2.2	COMUNICACIONES	101.100,00	0,00	101.100,00	106.930,09	106.930,09	-5.830,09	85.209,14	21.720,95
2.2.2.00	TELEFONICAS	69.500,00	0,00	69.500,00	79.865,45	79.865,45	-10.365,45	60.429,66	19.435,79
2.2.2.01	POSTALES	3.000,00	0,00	3.000,00	974,07	974,07	2.025,93	861,01	113,06
2.2.2.02	TELEGRAFICAS	100,00	0,00	100,00	0,00	0,00	100,00	0,00	0,00
2.2.2.04	INFORMATICAS	1.500,00	0,00	1.500,00	425,93	425,93	1.074,07	392,55	33,38
2.2.2.99	OTRAS	27.000,00	0,00	27.000,00	25.664,64	25.664,64	1.335,36	23.525,92	2.138,72
2.2.3	TRANSPORTES	1.500,00	0,00	1.500,00	925,12	925,12	574,88	925,12	0,00
2.2.3.00	TRANSPORTES	1.500,00	0,00	1.500,00	925,12	925,12	574,88	925,12	0,00
2.2.4	PRIMAS DE SEGUROS	30.000,00	0,00	30.000,00	11.794,97	11.794,97	18.205,03	11.794,97	0,00
2.2.4.00	EDIFICIOS Y LOCALES	25.000,00	0,00	25.000,00	9.045,17	9.045,17	15.954,83	9.045,17	0,00
2.2.4.01	DE VEHICULOS	3.000,00	0,00	3.000,00	1.536,23	1.536,23	1.463,77	1.536,23	0,00
2.2.4.02	DE OTRO INMOVILIZADO	500,00	0,00	500,00	0,00	0,00	500,00	0,00	0,00
2.2.4.99	OTROS RIESGOS	1.500,00	0,00	1.500,00	1.213,57	1.213,57	286,43	1.213,57	0,00
2.2.5	TRIBUTOS	1.500,00	0,00	1.500,00	300,00	300,00	1.200,00	300,00	0,00
2.2.5.00	LOCALES	1.500,00	0,00	1.500,00	300,00	300,00	1.200,00	300,00	0,00
2.2.6	GASTOS DIVERSOS	194.500,00	20.000,00	214.500,00	176.791,01	176.791,01	37.708,99	158.532,75	18.258,26
2.2.6.01	ATENCIONES PROTOCOLARIAS Y REPRESENTATIVAS	20.000,00	0,00	20.000,00	18.472,11	18.472,11	1.527,89	14.557,65	3.914,46
2.2.6.02	PUBLICIDAD Y PROPAGANDA	50.000,00	20.000,00	70.000,00	64.595,47	64.595,47	5.404,53	60.561,80	4.033,67
2.2.6.03	JURÍDICOS, CONTENCIOSOS	1.500,00	0,00	1.500,00	356,95	356,95	1.143,05	356,95	0,00
2.2.6.06	REUNIONES, CONFERENCIAS Y CURSOS	15.000,00	0,00	15.000,00	9.184,65	9.184,65	5.815,35	9.184,65	0,00
2.2.6.12	CERTAMENES Y EXPOSICIONES	20.000,00	0,00	20.000,00	23.004,02	23.004,02	-3.004,02	19.124,68	3.879,34
2.2.6.13	GASTOS CELEBRACIÓN ACTOS INSTITUCIONALES	55.000,00	0,00	55.000,00	36.616,44	36.616,44	18.383,56	31.487,81	5.128,63
2.2.6.99	OTROS	33.000,00	0,00	33.000,00	24.561,37	24.561,37	8.438,63	23.259,21	1.302,16




Información a fecha: 31/12/2022

Unidad monetaria: Euros

Clasificación Orgánica 0101 PARLAMENTO / PARLAMENTO

Clasificación Funcional 1811 SERVICIOS PÚBLICOS BÁSICOS / ACTIVIDAD LEGISLATIVA, EJECUTIVA Y ASESORAMIENTO JURIDICO / ALTA DIRECCIÓN DE LA COMUNIDAD AUTÓNOMA / ACTIVIDAD LEGISLATIVA

Clasificación Económica	Denominación	Presupuesto Inicial	Modificaciones de Crédito	Crédito Definitivo	Gastos Comprometidos	Obligaciones Reconocidas	Remanentes de Crédito	Pagos	Obligaciones Pdes. de Pago
2.2.7	TRABAJOS REALIZADOS POR OTRAS EMPRESAS	335.830,00	0,00	335.830,00	308.851,62	308.851,62	26.978,38	295.981,42	12.870,20
2.2.7.00	LIMPIEZA Y ASEO	55.000,00	0,00	55.000,00	44.581,63	44.581,63	10.418,37	40.470,52	4.111,11
2.2.7.01	SEGURIDAD	95.000,00	0,00	95.000,00	84.984,90	84.984,90	10.015,10	84.984,90	0,00
2.2.7.02	VALORACIONES Y PERITAJES	30,00	0,00	30,00	0,00	0,00	30,00	0,00	0,00
2.2.7.04	CUSTODIA, DEPÓSITOS Y ALMACENAJE	6.500,00	0,00	6.500,00	0,00	0,00	6.500,00	0,00	0,00
2.2.7.05	PROCESOS ELECTORALES	2.000,00	0,00	2.000,00	0,00	0,00	2.000,00	0,00	0,00
2.2.7.06	ESTUDIOS Y TRABAJOS TÉCNICOS	30.000,00	0,00	30.000,00	8.161,45	8.161,45	21.838,55	7.435,45	726,00
2.2.7.07	SERVICIOS DE CARACTER INFORMÁTICO	35.000,00	0,00	35.000,00	24.912,63	24.912,63	10.087,37	22.843,53	2.069,10
2.2.7.30	SERVICIOS DE IMPRESIÓN	15.000,00	0,00	15.000,00	10.134,79	10.134,79	4.865,21	9.199,78	935,01
2.2.7.31	SERVICIOS DE ESTACIONAMIENTO DE VEHICULOS	26.300,00	0,00	26.300,00	19.636,32	19.636,32	6.663,68	19.636,32	0,00
2.2.7.32	SERVICIO DE AUDIO-VIDEO	50.000,00	0,00	50.000,00	69.680,98	69.680,98	-19.680,98	64.713,20	4.967,78
2.2.7.99	OTROS	21.000,00	0,00	21.000,00	46.758,92	46.758,92	-25.758,92	46.697,72	61,20
2.3	INDEMNIZACION POR RAZON DEL SERVICIO	365.000,00	20.000,00	385.000,00	381.580,14	381.580,14	3.419,86	380.556,69	1.023,45
2.3.0	DIETAS	11.500,00	0,00	11.500,00	8.757,69	8.757,69	2.742,31	8.757,69	0,00
2.3.0.01	DIETAS DIPUTADOS	10.000,00	0,00	10.000,00	5.119,50	5.119,50	4.880,50	5.119,50	0,00
2.3.0.02	DIETAS DE PERSONAL	1.500,00	0,00	1.500,00	3.638,19	3.638,19	-2.138,19	3.638,19	0,00
2.3.1	LOCOMOCIÓN	31.000,00	0,00	31.000,00	34.058,78	34.058,78	-3.058,78	34.058,78	0,00
2.3.1.01	GASTOS VIAJE DIPUTADOS	30.000,00	0,00	30.000,00	32.735,81	32.735,81	-2.735,81	32.735,81	0,00
2.3.1.02	GASTOS VIAJE DEL PERSONAL	1.000,00	0,00	1.000,00	1.322,97	1.322,97	-322,97	1.322,97	0,00
2.3.3	OTRAS INDEMNIZACIONES	322.500,00	20.000,00	342.500,00	338.763,67	338.763,67	3.736,33	337.740,22	1.023,45
2.3.3.00	OTRAS INDEMNIZACIONES	0,00	20.000,00	20.000,00	0,00	0,00	20.000,00	0,00	0,00
2.3.3.01	OTRAS INDEMNIZACIONES DIPUTADOS	315.000,00	0,00	315.000,00	332.316,06	332.316,06	-17.316,06	332.316,06	0,00
2.3.3.02	OTRAS INDEMNIZACIONES DE PERSONAL	2.500,00	0,00	2.500,00	1.793,99	1.793,99	706,01	1.793,99	0,00
2.3.3.03	OTRAS INDEMNIZACIONES A TERCEROS	5.000,00	0,00	5.000,00	4.653,62	4.653,62	346,38	3.630,17	1.023,45
3	GASTOS FINANCIEROS	500,00	0,00	500,00	485,97	485,97	14,03	485,97	0,00
3.4	DE DEPOSITOS, FLANZAS Y OTROS	500,00	0,00	500,00	485,97	485,97	14,03	485,97	0,00
3.4.9	OTROS GASTOS FINANCIEROS	500,00	0,00	500,00	485,97	485,97	14,03	485,97	0,00
3.4.9.00	OTROS GASTOS FINANCIEROS	500,00	0,00	500,00	485,97	485,97	14,03	485,97	0,00
4	TRANSFERENCIAS CORRIENTES	1.589.500,00	179.000,00	1.768.500,00	1.684.840,18	1.684.840,18	83.659,82	1.557.243,16	127.597,02
4.0	A LA ADMINISTRACION GENERAL DE LA COMUNIDAD AUTONOMA DE LA RIOJA	0,00	121.000,00	121.000,00	121.000,00	121.000,00	0,00	0,00	121.000,00
4.0.2	A ADMINISTRACIÓN GENERAL CAR	0,00	121.000,00	121.000,00	121.000,00	121.000,00	0,00	0,00	121.000,00
4.0.2.00	A ADMINISTRACIÓN GENERAL CAR	0,00	121.000,00	121.000,00	121.000,00	121.000,00	0,00	0,00	121.000,00
4.1	A ORGANISMOS AUTÓNOMOS DE LA COMUNIDAD AUTÓNOMA DE LA RIOJA	2.500,00	0,00	2.500,00	0,00	0,00	2.500,00	0,00	0,00



Información a fecha: 31/12/2022

Unidad monetaria: Euros

Clasificación Orgánica 0101 PARLAMENTO / PARLAMENTO

Clasificación Funcional 1811 SERVICIOS PÚBLICOS BÁSICOS / ACTIVIDAD LEGISLATIVA, EJECUTIVA Y ASESORAMIENTO JURIDICO / ALTA DIRECCIÓN DE LA COMUNIDAD AUTÓNOMA / ACTIVIDAD LEGISLATIVA

Clasificación Económica	Denominación	Presupuesto Inicial	Modificaciones de Crédito	Crédito Definitivo	Gastos Comprometidos	Obligaciones Reconocidas	Remanentes de Crédito	Pagos	Obligaciones Pdes. de Pago
4.1.0	A ORGANISMOS AUTÓNOMOS	2.500,00	0,00	2.500,00	0,00	0,00	2.500,00	0,00	0,00
4.1.0.00	A ORGANISMOS AUTÓNOMOS	2.500,00	0,00	2.500,00	0,00	0,00	2.500,00	0,00	0,00
4.4	AL RESTO DEL SECTOR PUBLICO DE LA C.A.R.	45.000,00	0,00	45.000,00	27.047,26	27.047,26	17.952,74	20.450,24	6.597,02
4.4.9	UNIVERSIDADES CAR	45.000,00	0,00	45.000,00	27.047,26	27.047,26	17.952,74	20.450,24	6.597,02
4.4.9.00	CONVENIO CON LA UNIVERSIDAD DE LA RIOJA	45.000,00	0,00	45.000,00	27.047,26	27.047,26	17.952,74	20.450,24	6.597,02
4.6	A CORPORACIONES LOCALES	0,00	58.000,00	58.000,00	54.670,35	54.670,35	3.329,65	54.670,35	0,00
4.6.1	AAYUNTAMIENTOS	0,00	58.000,00	58.000,00	54.670,35	54.670,35	3.329,65	54.670,35	0,00
4.6.1.00	AAYUNTAMIENTOS	0,00	58.000,00	58.000,00	54.670,35	54.670,35	3.329,65	54.670,35	0,00
4.8	A FAMILIAS E INSTITUCIONES SIN FINES DE LUCRO	1.542.000,00	0,00	1.542.000,00	1.482.122,57	1.482.122,57	59.877,43	1.482.122,57	0,00
4.8.0	A FAMILIAS E INSTITUCIONES SIN ANIMO DE LUCRO	1.512.000,00	0,00	1.512.000,00	1.471.666,67	1.471.666,67	40.333,33	1.471.666,67	0,00
4.8.0.00	ASISNACIÓN GRUPOS PARLAMENTARIOS DEL PARLAMENTO	1.512.000,00	0,00	1.512.000,00	1.471.666,67	1.471.666,67	40.333,33	1.471.666,67	0,00
4.8.1	X	30.000,00	0,00	30.000,00	10.455,90	10.455,90	19.544,10	10.455,90	0,00
4.8.1.00	PARA CONVENIOS Y AYUDAS	30.000,00	0,00	30.000,00	10.455,90	10.455,90	19.544,10	10.455,90	0,00
6	INVERSIONES REALES	740.000,00	0,00	740.000,00	665.818,63	665.818,63	74.181,37	318.546,08	347.272,55
6.2	INVERSION NUEVA ASOCIADA AL FUNCIONAMIENTO OPERATIVO DE LOS SERVICIOS	155.000,00	0,00	155.000,00	81.271,25	81.271,25	73.728,75	49.978,15	31.293,10
6.2.3	MAQUINARIA, INSTALACIONES Y UTILLAJE	15.000,00	0,00	15.000,00	0,00	0,00	15.000,00	0,00	0,00
6.2.3.00	ADQUISICION	15.000,00	0,00	15.000,00	0,00	0,00	15.000,00	0,00	0,00
6.2.5	MOBILIARIO Y ENSERES	30.000,00	0,00	30.000,00	32.131,37	32.131,37	-2.131,37	26.413,27	5.718,10
6.2.5.00	ADQUISICION	30.000,00	0,00	30.000,00	32.131,37	32.131,37	-2.131,37	26.413,27	5.718,10
6.2.6	EQUIPOS PARA PROCESOS DE INFORMACION	55.000,00	0,00	55.000,00	2.777,37	2.777,37	52.222,63	2.777,37	0,00
6.2.6.00	ADQUISICION	40.000,00	0,00	40.000,00	970,84	970,84	39.029,16	970,84	0,00
6.2.6.04	ADQUISICIÓN EQUIPOS DE AUDIO Y VIDEO	15.000,00	0,00	15.000,00	1.806,53	1.806,53	13.193,47	1.806,53	0,00
6.2.9	OTROS ACTIVOS MATERIALES	55.000,00	0,00	55.000,00	46.362,51	46.362,51	8.637,49	20.787,51	25.575,00
6.2.9.04	ADQUISICIÓN FONDOS BIBLIOTECA	25.000,00	0,00	25.000,00	18.998,32	18.998,32	6.001,68	18.998,32	0,00
6.2.9.05	ADQUISICIÓN OBRAS DE ARTE Y ORNAMENTACIÓN	30.000,00	0,00	30.000,00	27.364,19	27.364,19	2.635,81	1.789,19	25.575,00
6.3	INVERSION DE REPOSICION ASOCIADA AL FUNCION. OPERAT. DE LOS SERVICIOS	186.000,00	0,00	186.000,00	168.000,50	168.000,50	17.999,50	128.809,52	39.190,98
6.3.2	EDIFICIOS Y OTRAS CONSTRUCCIONES	145.000,00	0,00	145.000,00	159.371,48	159.371,48	-14.371,48	128.809,52	30.561,96
6.3.2.01	CONSTRUCCION	130.000,00	0,00	130.000,00	157.192,75	157.192,75	-27.192,75	126.630,79	30.561,96
6.3.2.03	INCORPORACION DE BIENES Y SERVICIOS	15.000,00	0,00	15.000,00	2.178,73	2.178,73	12.821,27	2.178,73	0,00
6.3.3	MAQUINARIA, INSTALACIONES Y UTILLAJE	18.000,00	0,00	18.000,00	0,00	0,00	18.000,00	0,00	0,00
6.3.3.00	ADQUISICION	15.000,00	0,00	15.000,00	0,00	0,00	15.000,00	0,00	0,00
6.3.3.03	INCORPORACION DE BIENES Y SERVICIOS	3.000,00	0,00	3.000,00	0,00	0,00	3.000,00	0,00	0,00
6.3.4	ELEMENTOS DE TRANSPORTE	2.000,00	0,00	2.000,00	0,00	0,00	2.000,00	0,00	0,00




Información a fecha: 31/12/2022

Unidad monetaria: Euros

Clasificación Orgánica 0101 PARLAMENTO / PARLAMENTO

Clasificación Funcional 1811 SERVICIOS PÚBLICOS BÁSICOS / ACTIVIDAD LEGISLATIVA, EJECUTIVA Y ASESORAMIENTO JURIDICO / ALTA DIRECCIÓN DE LA COMUNIDAD AUTÓNOMA / ACTIVIDAD LEGISLATIVA

Clasificación Económica	Denominación	Presupuesto Inicial	Modificaciones de Crédito	Crédito Definitivo	Gastos Comprometidos	Obligaciones Reconocidas	Remanentes de Crédito	Pagos	Obligaciones Pdes. de Pago
6.3.4.03	INCORPORACION DE BIENES Y SERVICIOS	2.000,00	0,00	2.000,00	0,00	0,00	2.000,00	0,00	0,00
6.3.5	MOBILIARIO Y ENSERES	6.000,00	0,00	6.000,00	0,00	0,00	6.000,00	0,00	0,00
6.3.5.00	ADQUISICION	5.000,00	0,00	5.000,00	0,00	0,00	5.000,00	0,00	0,00
6.3.5.03	INCORPORACION DE BIENES Y SERVICIOS	1.000,00	0,00	1.000,00	0,00	0,00	1.000,00	0,00	0,00
6.3.6	EQUIPOS PARA PROCESOS DE INFORMACION	15.000,00	0,00	15.000,00	8.629,02	8.629,02	6.370,98	0,00	8.629,02
6.3.6.00	ADQUISICION	5.000,00	0,00	5.000,00	0,00	0,00	5.000,00	0,00	0,00
6.3.6.04	ADQUISICIÓN DE EQUIPOS DE AUDIO Y VIDEO	10.000,00	0,00	10.000,00	8.629,02	8.629,02	1.370,98	0,00	8.629,02
6.4	GASTOS DE INVERSIONES DE CARACTER INMATERIAL.	399.000,00	0,00	399.000,00	416.546,88	416.546,88	-17.546,88	139.758,41	276.788,47
6.4.4	APLICACIONES INFORMATICAS	399.000,00	0,00	399.000,00	416.546,88	416.546,88	-17.546,88	139.758,41	276.788,47
6.4.4.00	ADQUISICION	379.000,00	0,00	379.000,00	409.984,83	409.984,83	-30.984,83	133.196,36	276.788,47
6.4.4.03	INCORPORACION DE BIENES Y SERVICIOS	20.000,00	0,00	20.000,00	6.562,05	6.562,05	13.437,95	6.562,05	0,00
8	ACTIVOS FINANCIEROS	101.389,00	0,00	101.389,00	27.123,86	27.123,86	74.265,14	27.123,86	0,00
8.3	CONCESION DE PRETAMOS FUERA DEL SECTOR PUBLICO	101.389,00	0,00	101.389,00	27.123,86	27.123,86	74.265,14	27.123,86	0,00
8.3.0	PRETAMOS A CORTO PLAZO	1.000,00	0,00	1.000,00	0,00	0,00	1.000,00	0,00	0,00
8.3.0.00	PRETAMOS A CORTO PLAZO	1.000,00	0,00	1.000,00	0,00	0,00	1.000,00	0,00	0,00
8.3.1	PRETAMOS A LARGO PLAZO	100.389,00	0,00	100.389,00	27.123,86	27.123,86	73.265,14	27.123,86	0,00
8.3.1.00	PRETAMOS A LARGO PLAZO	100.389,00	0,00	100.389,00	27.123,86	27.123,86	73.265,14	27.123,86	0,00
Total Orgánico / Funcional	0101 / 1811	8.685.655,00	0,00	8.685.655,00	7.228.854,98	7.228.854,98	1.456.800,02	6.679.858,79	548.996,19




Información a fecha: 31/12/2022

Unidad monetaria: Euros

Clasificación Orgánica 0201 DEFENSOR DEL PUEBLO / DEFENSOR DEL PUEBLO

Clasificación Funcional 1814 SERVICIOS PÚBLICOS BÁSICOS / ACTIVIDAD LEGISLATIVA, EJECUTIVA Y ASESORAMIENTO JURIDICO / ALTA DIRECCIÓN DE LA COMUNIDAD AUTÓNOMA / ASESORAMIENTO JURÍDICO, ECONÓMICO Y SOCIAL

Clasificación Económica	Denominación	Presupuesto Inicial	Modificaciones de Crédito	Crédito Definitivo	Gastos Comprometidos	Obligaciones Reconocidas	Remanentes de Crédito	Pagos	Obligaciones Pdes. de Pago
1	GASTOS DE PERSONAL	289.000,00	0,00	289.000,00	0,00	0,00	289.000,00	0,00	0,00
1.0	ALTOS CARGOS	69.000,00	0,00	69.000,00	0,00	0,00	69.000,00	0,00	0,00
1.0.0	RETRIBUCIONES BÁSICAS Y OTRAS REMUNERACIONES DE ALTOS CARGOS	69.000,00	0,00	69.000,00	0,00	0,00	69.000,00	0,00	0,00
1.0.0.00	RETRIBUCIONES BÁSICAS	50.000,00	0,00	50.000,00	0,00	0,00	50.000,00	0,00	0,00
1.0.0.01	OTRAS REMUNERACIONES	19.000,00	0,00	19.000,00	0,00	0,00	19.000,00	0,00	0,00
1.1	PERSONAL EVENTUAL	40.000,00	0,00	40.000,00	0,00	0,00	40.000,00	0,00	0,00
1.1.0	RETRIBUCIONES BÁSICAS Y OTRAS REMUNERACIONES DE PERSONAL EVENTUAL	40.000,00	0,00	40.000,00	0,00	0,00	40.000,00	0,00	0,00
1.1.0.00	RETRIBUCIONES BÁSICAS	30.000,00	0,00	30.000,00	0,00	0,00	30.000,00	0,00	0,00
1.1.0.01	OTRAS REMUNERACIONES	10.000,00	0,00	10.000,00	0,00	0,00	10.000,00	0,00	0,00
1.2	FUNCIONARIOS	75.000,00	0,00	75.000,00	0,00	0,00	75.000,00	0,00	0,00
1.2.0	RETRIBUCIONES BÁSICAS	75.000,00	0,00	75.000,00	0,00	0,00	75.000,00	0,00	0,00
1.2.0.00	SUELDO Y PAGAS EXTRAORDINARIAS	50.000,00	0,00	50.000,00	0,00	0,00	50.000,00	0,00	0,00
1.2.0.01	OTRAS RETRIBUCIONES	25.000,00	0,00	25.000,00	0,00	0,00	25.000,00	0,00	0,00
1.3	LABORALES	55.000,00	0,00	55.000,00	0,00	0,00	55.000,00	0,00	0,00
1.3.0	LABORAL FIJO	55.000,00	0,00	55.000,00	0,00	0,00	55.000,00	0,00	0,00
1.3.0.00	RETRIBUCIONES BÁSICAS	55.000,00	0,00	55.000,00	0,00	0,00	55.000,00	0,00	0,00
1.6	CUOTAS, PRESTACIONES Y GASTOS SOCIALES A CARGO DEL EMPLEADOR	50.000,00	0,00	50.000,00	0,00	0,00	50.000,00	0,00	0,00
1.6.0	CUOTAS SOCIALES	50.000,00	0,00	50.000,00	0,00	0,00	50.000,00	0,00	0,00
1.6.0.00	SEGURIDAD SOCIAL	50.000,00	0,00	50.000,00	0,00	0,00	50.000,00	0,00	0,00
2	GASTOS EN BIENES CORRIENTES Y SERVICIOS	51.000,00	0,00	51.000,00	0,00	0,00	51.000,00	0,00	0,00
2.2	MATERIAL, SUMINISTROS Y OTROS	51.000,00	0,00	51.000,00	0,00	0,00	51.000,00	0,00	0,00
2.2.0	MATERIAL DE OFICINA	7.000,00	0,00	7.000,00	0,00	0,00	7.000,00	0,00	0,00
2.2.0.00	ORDINARIO NO INVENTARIABLE	4.000,00	0,00	4.000,00	0,00	0,00	4.000,00	0,00	0,00
2.2.0.01	PRENSA, REVISTAS, LIBROS Y OTRAS PUBLICACIONES	3.000,00	0,00	3.000,00	0,00	0,00	3.000,00	0,00	0,00
2.2.1	SUMINISTROS	9.000,00	0,00	9.000,00	0,00	0,00	9.000,00	0,00	0,00
2.2.1.00	ENERGIA ELECTRICA	4.000,00	0,00	4.000,00	0,00	0,00	4.000,00	0,00	0,00
2.2.1.99	OTROS SUMINISTROS	5.000,00	0,00	5.000,00	0,00	0,00	5.000,00	0,00	0,00
2.2.6	GASTOS DIVERSOS	25.000,00	0,00	25.000,00	0,00	0,00	25.000,00	0,00	0,00
2.2.6.01	ATENCIONES PROTOCOLARIAS Y REPRESENTATIVAS	15.000,00	0,00	15.000,00	0,00	0,00	15.000,00	0,00	0,00
2.2.6.06	REUNIONES, CONFERENCIAS Y CURSOS	10.000,00	0,00	10.000,00	0,00	0,00	10.000,00	0,00	0,00
2.2.7	TRABAJOS REALIZADOS POR OTRAS EMPRESAS	10.000,00	0,00	10.000,00	0,00	0,00	10.000,00	0,00	0,00
2.2.7.00	LIMPIEZA Y ASEO	10.000,00	0,00	10.000,00	0,00	0,00	10.000,00	0,00	0,00
6	INVERSIONES REALES	58.000,00	0,00	58.000,00	0,00	0,00	58.000,00	0,00	0,00




Información a fecha: 31/12/2022

Unidad monetaria: Euros

Clasificación Orgánica 0201 DEFENSOR DEL PUEBLO / DEFENSOR DEL PUEBLO

Clasificación Funcional 1814 SERVICIOS PÚBLICOS BÁSICOS / ACTIVIDAD LEGISLATIVA, EJECUTIVA Y ASESORAMIENTO JURIDICO / ALTA DIRECCIÓN DE LA COMUNIDAD AUTÓNOMA / ASESORAMIENTO JURÍDICO, ECONÓMICO Y SOCIAL

Clasificación Económica	Denominación	Presupuesto Inicial	Modificaciones de Crédito	Crédito Definitivo	Gastos Comprometidos	Obligaciones Reconocidas	Remanentes de Crédito	Pagos	Obligaciones Pdes. de Pago
6.2	INVERSION NUEVA ASOCIADA AL FUNCIONAMIENTO OPERATIVO DE LOS SERVICIOS	25.000,00	0,00	25.000,00	0,00	0,00	25.000,00	0,00	0,00
6.2.5	MOBILIARIO Y ENSERES	15.000,00	0,00	15.000,00	0,00	0,00	15.000,00	0,00	0,00
6.2.5.00	ADQUISICION	15.000,00	0,00	15.000,00	0,00	0,00	15.000,00	0,00	0,00
6.2.6	EQUIPOS PARA PROCESOS DE INFORMACION	10.000,00	0,00	10.000,00	0,00	0,00	10.000,00	0,00	0,00
6.2.6.00	ADQUISICION	10.000,00	0,00	10.000,00	0,00	0,00	10.000,00	0,00	0,00
6.4	GASTOS DE INVERSIONES DE CARACTER INMATERIAL.	33.000,00	0,00	33.000,00	0,00	0,00	33.000,00	0,00	0,00
6.4.4	APLICACIONES INFORMATICAS	33.000,00	0,00	33.000,00	0,00	0,00	33.000,00	0,00	0,00
6.4.4.00	ADQUISICION	23.000,00	0,00	23.000,00	0,00	0,00	23.000,00	0,00	0,00
6.4.4.03	INCORPORACION DE BIENES Y SERVICIOS	10.000,00	0,00	10.000,00	0,00	0,00	10.000,00	0,00	0,00
Total Orgánico / Funcional	0201 / 1814	398.000,00	0,00	398.000,00	0,00	0,00	398.000,00	0,00	0,00




Información a fecha: 31/12/2022

Unidad monetaria: Euros

Clasificación Orgánica 0301 CONSEJO CONSULTIVO DE LA RIOJA / CONSEJO CONSULTIVO DE LA RIOJA

Clasificación Funcional 1813 SERVICIOS PÚBLICOS BÁSICOS / ACTIVIDAD LEGISLATIVA, EJECUTIVA Y ASESORAMIENTO JURIDICO / ALTA DIRECCIÓN DE LA COMUNIDAD AUTÓNOMA / ASESORAMIENTO JURÍDICO

Clasificación Económica	Denominación	Presupuesto Inicial	Modificaciones de Crédito	Crédito Definitivo	Gastos Comprometidos	Obligaciones Reconocidas	Remanentes de Crédito	Pagos	Obligaciones Pdes. de Pago
1	GASTOS DE PERSONAL	231.238,00	0,00	231.238,00	205.250,56	205.250,56	25.987,44	200.135,04	5.115,52
1.2	FUNCIONARIOS	142.260,00	0,00	142.260,00	133.447,31	133.447,31	8.812,69	133.447,31	0,00
1.2.0	RETRIBUCIONES BÁSICAS	53.769,00	0,00	53.769,00	51.923,02	51.923,02	1.845,98	51.923,02	0,00
1.2.0.00	SUELDO Y PAGAS EXTRAORDINARIAS	40.192,00	0,00	40.192,00	44.664,57	44.664,57	-4.472,57	44.664,57	0,00
1.2.0.05	TRIENIOS	12.894,00	0,00	12.894,00	7.258,45	7.258,45	5.635,55	7.258,45	0,00
1.2.0.99	INCREMENTO SALARIAL	683,00	0,00	683,00	0,00	0,00	683,00	0,00	0,00
1.2.1	RETRIBUCIONES COMPLEMENTARIAS	88.491,00	0,00	88.491,00	81.524,29	81.524,29	6.966,71	81.524,29	0,00
1.2.1.00	COMPLEMENTO DE DESTINO	30.435,00	0,00	30.435,00	29.553,48	29.553,48	881,52	29.553,48	0,00
1.2.1.01	COMPLEMENTO ESPECÍFICO	54.923,00	0,00	54.923,00	47.943,23	47.943,23	6.979,77	47.943,23	0,00
1.2.1.04	OTRAS REMUNERACIONES	2.133,00	0,00	2.133,00	4.027,58	4.027,58	-1.894,58	4.027,58	0,00
1.2.1.99	INCREMENTO SALARIAL	1.000,00	0,00	1.000,00	0,00	0,00	1.000,00	0,00	0,00
1.3	LABORALES	22.238,00	0,00	22.238,00	0,00	0,00	22.238,00	0,00	0,00
1.3.1	LABORAL TEMPORAL	22.238,00	0,00	22.238,00	0,00	0,00	22.238,00	0,00	0,00
1.3.1.00	RETRIBUCIONES BÁSICAS	9.903,00	0,00	9.903,00	0,00	0,00	9.903,00	0,00	0,00
1.3.1.01	OTRAS REMUNERACIONES	11.636,00	0,00	11.636,00	0,00	0,00	11.636,00	0,00	0,00
1.3.1.99	INCREMENTO SALARIAL	699,00	0,00	699,00	0,00	0,00	699,00	0,00	0,00
1.5	INCENTIVOS AL RENDIMIENTO	26.062,00	0,00	26.062,00	28.940,00	28.940,00	-2.878,00	28.940,00	0,00
1.5.0	PRODUCTIVIDAD	0,00	0,00	0,00	17.040,00	17.040,00	-17.040,00	17.040,00	0,00
1.5.0.00	PRODUCTIVIDAD	0,00	0,00	0,00	17.040,00	17.040,00	-17.040,00	17.040,00	0,00
1.5.1	GRATIFICACIONES	26.062,00	0,00	26.062,00	11.900,00	11.900,00	14.162,00	11.900,00	0,00
1.5.1.00	GRATIFICACIONES	26.062,00	0,00	26.062,00	11.900,00	11.900,00	14.162,00	11.900,00	0,00
1.6	CUOTAS, PRESTACIONES Y GASTOS SOCIALES A CARGO DEL EMPLEADOR	40.678,00	0,00	40.678,00	42.863,25	42.863,25	-2.185,25	37.747,73	5.115,52
1.6.0	CUOTAS SOCIALES	40.678,00	0,00	40.678,00	41.543,25	41.543,25	-865,25	36.427,73	5.115,52
1.6.0.00	SEGURIDAD SOCIAL	40.678,00	0,00	40.678,00	41.543,25	41.543,25	-865,25	36.427,73	5.115,52
1.6.2	GASTOS SOCIALES DE FUNCIONARIOS Y PERSONAL NO LABORAL	0,00	0,00	0,00	1.320,00	1.320,00	-1.320,00	1.320,00	0,00
1.6.2.00	FORMACIÓN Y PERFECCIONAMIENTO DE PERSONAL	0,00	0,00	0,00	1.320,00	1.320,00	-1.320,00	1.320,00	0,00
2	GASTOS EN BIENES CORRIENTES Y SERVICIOS	364.970,00	-17.278,79	347.691,21	259.474,06	259.474,06	88.217,15	259.474,06	0,00
2.1	REPARACIONES, MANTENIMIENTO Y CONSERVACION	9.500,00	18.109,61	27.609,61	22.863,67	22.863,67	4.745,94	22.863,67	0,00
2.1.2	EDIFICIOS Y OTRAS CONSTRUCCIONES	9.500,00	0,00	9.500,00	4.964,92	4.964,92	4.535,08	4.964,92	0,00
2.1.2.00	INMOVILIZADO PROPIO	9.500,00	0,00	9.500,00	4.964,92	4.964,92	4.535,08	4.964,92	0,00
2.1.5	MOBILIARIO Y ENSERES	0,00	18.109,61	18.109,61	17.898,75	17.898,75	210,86	17.898,75	0,00
2.1.5.00	INMOVILIZADO PROPIO	0,00	18.109,61	18.109,61	17.898,75	17.898,75	210,86	17.898,75	0,00
2.2	MATERIAL, SUMINISTROS Y OTROS	66.370,00	1.300,00	67.670,00	45.306,36	45.306,36	22.363,64	45.306,36	0,00




Información a fecha: 31/12/2022

Unidad monetaria: Euros

Clasificación Orgánica 0301 CONSEJO CONSULTIVO DE LA RIOJA / CONSEJO CONSULTIVO DE LA RIOJA

Clasificación Funcional 1813 SERVICIOS PÚBLICOS BÁSICOS / ACTIVIDAD LEGISLATIVA, EJECUTIVA Y ASESORAMIENTO JURIDICO / ALTA DIRECCIÓN DE LA COMUNIDAD AUTÓNOMA / ASESORAMIENTO JURÍDICO

Clasificación Económica	Denominación	Presupuesto Inicial	Modificaciones de Crédito	Crédito Definitivo	Gastos Comprometidos	Obligaciones Reconocidas	Remanentes de Crédito	Pagos	Obligaciones Pdes. de Pago
2.2.0	MATERIAL DE OFICINA	37.840,00	0,00	37.840,00	24.960,08	24.960,08	12.879,92	24.960,08	0,00
2.2.0.00	ORDINARIO NO INVENTARIABLE	8.340,00	0,00	8.340,00	4.070,45	4.070,45	4.269,55	4.070,45	0,00
2.2.0.01	PRENSA, REVISTAS, LIBROS Y OTRAS PUBLICACIONES	4.500,00	0,00	4.500,00	3.853,42	3.853,42	646,58	3.853,42	0,00
2.2.0.02	MATERIAL INFORMÁTICO NO INVENTARIABLE	25.000,00	0,00	25.000,00	17.036,21	17.036,21	7.963,79	17.036,21	0,00
2.2.1	SUMINISTROS	1.800,00	1.300,00	3.100,00	2.555,72	2.555,72	544,28	2.555,72	0,00
2.2.1.02	GAS	1.800,00	0,00	1.800,00	1.330,24	1.330,24	469,76	1.330,24	0,00
2.2.1.12	ASOCIACIÓN DE DONANTES DE SANGRE	0,00	1.300,00	1.300,00	1.225,48	1.225,48	74,52	1.225,48	0,00
2.2.2	COMUNICACIONES	1.500,00	0,00	1.500,00	76,96	76,96	1.423,04	76,96	0,00
2.2.2.00	TELEFONICAS	1.000,00	0,00	1.000,00	54,62	54,62	945,38	54,62	0,00
2.2.2.01	POSTALES	500,00	0,00	500,00	22,34	22,34	477,66	22,34	0,00
2.2.6	GASTOS DIVERSOS	3.000,00	0,00	3.000,00	2.141,70	2.141,70	858,30	2.141,70	0,00
2.2.6.06	REUNIONES, CONFERENCIAS Y CURSOS	1.500,00	0,00	1.500,00	860,00	860,00	640,00	860,00	0,00
2.2.6.99	OTROS	1.500,00	0,00	1.500,00	1.281,70	1.281,70	218,30	1.281,70	0,00
2.2.7	TRABAJOS REALIZADOS POR OTRAS EMPRESAS	22.230,00	0,00	22.230,00	15.571,90	15.571,90	6.658,10	15.571,90	0,00
2.2.7.00	LIMPIEZA Y ASEO	8.975,00	0,00	8.975,00	8.855,04	8.855,04	119,96	8.855,04	0,00
2.2.7.06	ESTUDIOS Y TRABAJOS TÉCNICOS	7.560,00	0,00	7.560,00	6.716,86	6.716,86	843,14	6.716,86	0,00
2.2.7.07	SERVICIOS DE CARACTER INFORMÁTICO	5.695,00	0,00	5.695,00	0,00	0,00	5.695,00	0,00	0,00
2.3	INDEMNIZACION POR RAZON DEL SERVICIO	289.100,00	-36.688,40	252.411,60	191.304,03	191.304,03	61.107,57	191.304,03	0,00
2.3.0	DIETAS	2.000,00	0,00	2.000,00	984,59	984,59	1.015,41	984,59	0,00
2.3.0.00	DIETAS	2.000,00	0,00	2.000,00	984,59	984,59	1.015,41	984,59	0,00
2.3.1	LOCOMOCIÓN	1.500,00	0,00	1.500,00	674,34	674,34	825,66	674,34	0,00
2.3.1.00	LOCOMOCIÓN	1.500,00	0,00	1.500,00	674,34	674,34	825,66	674,34	0,00
2.3.3	OTRAS INDEMNIZACIONES	285.600,00	-36.688,40	248.911,60	189.645,10	189.645,10	59.266,50	189.645,10	0,00
2.3.3.00	OTRAS INDEMNIZACIONES	285.600,00	-36.688,40	248.911,60	189.645,10	189.645,10	59.266,50	189.645,10	0,00
6	INVERSIONES REALES	0,00	17.278,79	17.278,79	17.204,80	17.204,80	73,99	17.204,80	0,00
6.2	INVERSION NUEVA ASOCIADA AL FUNCIONAMIENTO OPERATIVO DE LOS SERVICIOS	0,00	12.200,00	12.200,00	12.126,01	12.126,01	73,99	12.126,01	0,00
6.2.9	OTROS ACTIVOS MATERIALES	0,00	12.200,00	12.200,00	12.126,01	12.126,01	73,99	12.126,01	0,00
6.2.9.00	ADQUISICION	0,00	12.200,00	12.200,00	12.126,01	12.126,01	73,99	12.126,01	0,00
6.3	INVERSION DE REPOSICION ASOCIADA AL FUNCION. OPERAT. DE LOS SERVICIOS	0,00	5.078,79	5.078,79	5.078,79	5.078,79	0,00	5.078,79	0,00
6.3.6	EQUIPOS PARA PROCESOS DE INFORMACION	0,00	5.078,79	5.078,79	5.078,79	5.078,79	0,00	5.078,79	0,00
6.3.6.00	ADQUISICION	0,00	5.078,79	5.078,79	5.078,79	5.078,79	0,00	5.078,79	0,00
Total Orgánico / Funcional	0301 / 1813	596.208,00	-0,00	596.208,00	481.929,42	481.929,42	114.278,58	476.813,90	5.115,52



Información a fecha: 31/12/2022

Unidad monetaria: Euros

Clasificación Orgánica 0501 AGRICULTURA, GANADERÍA, MUNDO RURAL, TERRITORIO Y POBLACIÓN / SECRETARÍA GENERAL TÉCNICA

Clasificación Funcional 4111 ACTUACIONES DE CARÁCTER ECONÓMICO / AGRICULTURA Y GANADERÍA / ADMINISTRACIÓN GENERAL / ADMINISTRACIÓN GENERAL DE AGRICULTURA Y GANADERÍA

Clasificación Económica	Denominación	Presupuesto Inicial	Modificaciones de Crédito	Crédito Definitivo	Gastos Comprometidos	Obligaciones Reconocidas	Remanentes de Crédito	Pagos	Obligaciones Pdes. de Pago
1	GASTOS DE PERSONAL	1.953.219,00	149.309,23	2.102.528,23	2.047.983,81	2.047.983,81	54.544,42	2.047.983,81	0,00
1.0	ALTOS CARGOS	137.698,00	0,00	137.698,00	142.505,52	142.505,52	-4.807,52	142.505,52	0,00
1.0.0	RETRIBUCIONES BÁSICAS Y OTRAS REMUNERACIONES DE ALTOS CARGOS	137.698,00	0,00	137.698,00	142.505,52	142.505,52	-4.807,52	142.505,52	0,00
1.0.0.00	RETRIBUCIONES BÁSICAS	93.991,00	0,00	93.991,00	98.028,87	98.028,87	-4.037,87	98.028,87	0,00
1.0.0.01	OTRAS REMUNERACIONES	43.707,00	0,00	43.707,00	44.476,65	44.476,65	-769,65	44.476,65	0,00
1.1	PERSONAL EVENTUAL	65.965,00	0,00	65.965,00	68.273,08	68.273,08	-2.308,08	68.273,08	0,00
1.1.0	RETRIBUCIONES BÁSICAS Y OTRAS REMUNERACIONES DE PERSONAL EVENTUAL	65.965,00	0,00	65.965,00	68.273,08	68.273,08	-2.308,08	68.273,08	0,00
1.1.0.00	RETRIBUCIONES BÁSICAS	50.518,00	0,00	50.518,00	52.285,84	52.285,84	-1.767,84	52.285,84	0,00
1.1.0.01	OTRAS REMUNERACIONES	15.447,00	0,00	15.447,00	15.987,24	15.987,24	-540,24	15.987,24	0,00
1.2	FUNCIONARIOS	1.276.062,00	0,00	1.276.062,00	1.311.437,99	1.311.437,99	-35.375,99	1.311.437,99	0,00
1.2.0	RETRIBUCIONES BÁSICAS	651.852,00	0,00	651.852,00	688.086,79	688.086,79	-36.234,79	688.086,79	0,00
1.2.0.00	SUELDO Y PAGAS EXTRAORDINARIAS	586.678,00	0,00	586.678,00	602.010,77	602.010,77	-15.332,77	602.010,77	0,00
1.2.0.05	TRIENIOS	65.174,00	0,00	65.174,00	86.076,02	86.076,02	-20.902,02	86.076,02	0,00
1.2.1	RETRIBUCIONES COMPLEMENTARIAS	624.210,00	0,00	624.210,00	623.351,20	623.351,20	858,80	623.351,20	0,00
1.2.1.00	COMPLEMENTO DE DESTINO	246.854,00	0,00	246.854,00	239.097,24	239.097,24	7.756,76	239.097,24	0,00
1.2.1.01	COMPLEMENTO ESPECÍFICO	375.867,00	0,00	375.867,00	361.502,12	361.502,12	14.364,88	361.502,12	0,00
1.2.1.04	OTRAS REMUNERACIONES	1.489,00	0,00	1.489,00	22.751,84	22.751,84	-21.262,84	22.751,84	0,00
1.3	LABORALES	88.394,00	79.525,85	167.919,85	98.237,32	98.237,32	69.682,53	98.237,32	0,00
1.3.0	LABORAL FIJO	86.109,00	0,00	86.109,00	81.534,21	81.534,21	4.574,79	81.534,21	0,00
1.3.0.00	RETRIBUCIONES BÁSICAS	41.473,00	0,00	41.473,00	42.925,48	42.925,48	-1.452,48	42.925,48	0,00
1.3.0.01	OTRAS REMUNERACIONES	34.250,00	0,00	34.250,00	37.303,80	37.303,80	-3.053,80	37.303,80	0,00
1.3.0.02	HORAS EXTRAORDINARIAS	10.386,00	0,00	10.386,00	1.304,93	1.304,93	9.081,07	1.304,93	0,00
1.3.1	LABORAL TEMPORAL	2.285,00	79.525,85	81.810,85	16.703,11	16.703,11	65.107,74	16.703,11	0,00
1.3.1.00	RETRIBUCIONES BÁSICAS	586,00	46.158,71	46.744,71	8.481,65	8.481,65	38.263,06	8.481,65	0,00
1.3.1.01	OTRAS REMUNERACIONES	586,00	33.367,14	33.953,14	7.067,89	7.067,89	26.885,25	7.067,89	0,00
1.3.1.02	HORAS EXTRAORDINARIAS	1.113,00	0,00	1.113,00	1.153,57	1.153,57	-40,57	1.153,57	0,00
1.5	INCENTIVOS AL RENDIMIENTO	11.240,00	0,00	11.240,00	9.328,91	9.328,91	1.911,09	9.328,91	0,00
1.5.0	PRODUCTIVIDAD	0,00	0,00	0,00	7.034,23	7.034,23	-7.034,23	7.034,23	0,00
1.5.0.00	PRODUCTIVIDAD	0,00	0,00	0,00	7.034,23	7.034,23	-7.034,23	7.034,23	0,00
1.5.1	GRATIFICACIONES	11.240,00	0,00	11.240,00	2.294,68	2.294,68	8.945,32	2.294,68	0,00
1.5.1.00	GRATIFICACIONES	11.240,00	0,00	11.240,00	2.294,68	2.294,68	8.945,32	2.294,68	0,00
1.6	CUOTAS, PRESTACIONES Y GASTOS SOCIALES A CARGO DEL EMPLEADOR	373.860,00	69.783,38	443.643,38	418.200,99	418.200,99	25.442,39	418.200,99	0,00
1.6.0	CUOTAS SOCIALES	373.860,00	65.913,38	439.773,38	418.200,99	418.200,99	21.572,39	418.200,99	0,00




Información a fecha: 31/12/2022

Unidad monetaria: Euros

Clasificación Orgánica 0501 AGRICULTURA, GANADERÍA, MUNDO RURAL, TERRITORIO Y POBLACIÓN / SECRETARÍA GENERAL TÉCNICA

Clasificación Funcional 4111 ACTUACIONES DE CARÁCTER ECONÓMICO / AGRICULTURA Y GANADERÍA / ADMINISTRACIÓN GENERAL / ADMINISTRACIÓN GENERAL DE AGRICULTURA Y GANADERÍA

Clasificación Económica	Denominación	Presupuesto Inicial	Modificaciones de Crédito	Crédito Definitivo	Gastos Comprometidos	Obligaciones Reconocidas	Remanentes de Crédito	Pagos	Obligaciones Pdes. de Pago
1.6.0.00	SEGURIDAD SOCIAL	373.860,00	65.913,38	439.773,38	418.200,99	418.200,99	21.572,39	418.200,99	0,00
1.6.2	GASTOS SOCIALES DE FUNCIONARIOS Y PERSONAL NO LABORAL	0,00	3.870,00	3.870,00	0,00	0,00	3.870,00	0,00	0,00
1.6.2.00	FORMACIÓN Y PERFECCIONAMIENTO DE PERSONAL	0,00	3.870,00	3.870,00	0,00	0,00	3.870,00	0,00	0,00
2	GASTOS EN BIENES CORRIENTES Y SERVICIOS	1.528.500,00	0,00	1.528.500,00	1.282.933,18	1.119.092,47	409.407,53	829.728,52	289.363,95
2.0	ARRENDAMIENTOS Y CANONES	9.000,00	0,00	9.000,00	0,00	0,00	9.000,00	0,00	0,00
2.0.2	EDIFICIOS Y OTRAS CONSTRUCCIONES	1.000,00	0,00	1.000,00	0,00	0,00	1.000,00	0,00	0,00
2.0.2.00	EDIFICIOS Y OTRAS CONSTRUCCIONES	1.000,00	0,00	1.000,00	0,00	0,00	1.000,00	0,00	0,00
2.0.4	MATERIAL DE TRANSPORTE	7.000,00	0,00	7.000,00	0,00	0,00	7.000,00	0,00	0,00
2.0.4.00	MATERIAL DE TRANSPORTE	7.000,00	0,00	7.000,00	0,00	0,00	7.000,00	0,00	0,00
2.0.5	MOBILIARIO Y ENSERES	1.000,00	0,00	1.000,00	0,00	0,00	1.000,00	0,00	0,00
2.0.5.00	MOBILIARIO Y ENSERES	1.000,00	0,00	1.000,00	0,00	0,00	1.000,00	0,00	0,00
2.1	REPARACIONES, MANTENIMIENTO Y CONSERVACION	69.800,00	0,00	69.800,00	44.474,03	44.474,03	25.325,97	44.474,03	0,00
2.1.0	TERRENOS Y BIENES NATURALES	2.000,00	0,00	2.000,00	0,00	0,00	2.000,00	0,00	0,00
2.1.0.00	INMOVILIZADO PROPIO	1.000,00	0,00	1.000,00	0,00	0,00	1.000,00	0,00	0,00
2.1.0.01	INMOVILIZADO ARRENDADO	1.000,00	0,00	1.000,00	0,00	0,00	1.000,00	0,00	0,00
2.1.2	EDIFICIOS Y OTRAS CONSTRUCCIONES	50.000,00	0,00	50.000,00	41.133,19	41.133,19	8.866,81	41.133,19	0,00
2.1.2.00	INMOVILIZADO PROPIO	50.000,00	0,00	50.000,00	41.133,19	41.133,19	8.866,81	41.133,19	0,00
2.1.3	MAQUINARIA, INSTALACION Y UTILLAJE	5.000,00	0,00	5.000,00	470,09	470,09	4.529,91	470,09	0,00
2.1.3.00	INMOVILIZADO PROPIO	5.000,00	0,00	5.000,00	470,09	470,09	4.529,91	470,09	0,00
2.1.4	ELEMENTOS DE TRANSPORTE	5.000,00	0,00	5.000,00	1.894,36	1.894,36	3.105,64	1.894,36	0,00
2.1.4.00	INMOVILIZADO PROPIO	5.000,00	0,00	5.000,00	1.894,36	1.894,36	3.105,64	1.894,36	0,00
2.1.5	MOBILIARIO Y ENSERES	5.000,00	0,00	5.000,00	976,39	976,39	4.023,61	976,39	0,00
2.1.5.00	INMOVILIZADO PROPIO	5.000,00	0,00	5.000,00	976,39	976,39	4.023,61	976,39	0,00
2.1.6	EQUIPOS PARA PROCESO DE INFORMACION	1.400,00	0,00	1.400,00	0,00	0,00	1.400,00	0,00	0,00
2.1.6.00	INMOVILIZADO PROPIO	1.400,00	0,00	1.400,00	0,00	0,00	1.400,00	0,00	0,00
2.1.9	OTRO INMOVILIZADO MATERIAL	1.400,00	0,00	1.400,00	0,00	0,00	1.400,00	0,00	0,00
2.1.9.00	INMOVILIZADO PROPIO	1.400,00	0,00	1.400,00	0,00	0,00	1.400,00	0,00	0,00
2.2	MATERIAL, SUMINISTROS Y OTROS	1.433.650,00	0,00	1.433.650,00	1.225.869,81	1.062.029,10	371.620,90	773.960,69	288.068,41
2.2.0	MATERIAL DE OFICINA	46.000,00	0,00	46.000,00	26.513,23	20.855,41	25.144,59	17.527,64	3.327,77
2.2.0.00	ORDINARIO NO INVENTARIABLE	40.000,00	0,00	40.000,00	23.787,51	18.129,69	21.870,31	14.801,92	3.327,77
2.2.0.01	PRENSA, REVISTAS, LIBROS Y OTRAS PUBLICACIONES	5.000,00	0,00	5.000,00	2.725,72	2.725,72	2.274,28	2.725,72	0,00
2.2.0.02	MATERIAL INFORMATICO NO INVENTARIABLE	1.000,00	0,00	1.000,00	0,00	0,00	1.000,00	0,00	0,00
2.2.1	SUMINISTROS	455.200,00	0,00	455.200,00	317.201,65	206.085,39	249.114,61	131.453,00	74.632,39



Información a fecha: 31/12/2022

Unidad monetaria: Euros

Clasificación Orgánica 0501 AGRICULTURA, GANADERÍA, MUNDO RURAL, TERRITORIO Y POBLACIÓN / SECRETARÍA GENERAL TÉCNICA

Clasificación Funcional 4111 ACTUACIONES DE CARÁCTER ECONÓMICO / AGRICULTURA Y GANADERÍA / ADMINISTRACIÓN GENERAL / ADMINISTRACIÓN GENERAL DE AGRICULTURA Y GANADERÍA

Clasificación Económica	Denominación	Presupuesto Inicial	Modificaciones de Crédito	Crédito Definitivo	Gastos Comprometidos	Obligaciones Reconocidas	Remanentes de Crédito	Pagos	Obligaciones Pdes. de Pago
2.2.1.00	ENERGIA ELECTRICA	260.000,00	0,00	260.000,00	221.000,00	169.837,01	90.162,99	99.783,16	70.053,85
2.2.1.01	AGUA	5.000,00	0,00	5.000,00	0,00	0,00	5.000,00	0,00	0,00
2.2.1.02	GAS	60.000,00	0,00	60.000,00	17.048,75	7.522,17	52.477,83	6.263,29	1.258,88
2.2.1.03	COMBUSTIBLES Y CARBURANTES	70.000,00	0,00	70.000,00	52.414,41	19.009,72	50.990,28	15.690,06	3.319,66
2.2.1.04	VESTUARIO	3.000,00	0,00	3.000,00	1.577,67	1.577,67	1.422,33	1.577,67	0,00
2.2.1.06	PRODUCTOS FARMACEUTICOS	200,00	0,00	200,00	0,00	0,00	200,00	0,00	0,00
2.2.1.07	MATERIALES ESPECIALES	1.500,00	0,00	1.500,00	0,00	0,00	1.500,00	0,00	0,00
2.2.1.17	OTRO MATERIAL SANITARIO	48.000,00	0,00	48.000,00	19.615,23	2.593,23	45.406,77	2.593,23	0,00
2.2.1.23	CALZADO	1.500,00	0,00	1.500,00	928,96	928,96	571,04	928,96	0,00
2.2.1.99	OTROS SUMINISTROS	6.000,00	0,00	6.000,00	4.616,63	4.616,63	1.383,37	4.616,63	0,00
2.2.2	COMUNICACIONES	170.300,00	0,00	170.300,00	175.662,46	138.896,88	31.403,12	121.820,70	17.076,18
2.2.2.00	TELEFONICAS	50,00	0,00	50,00	0,00	0,00	50,00	0,00	0,00
2.2.2.01	POSTALES	170.000,00	0,00	170.000,00	175.662,46	138.896,88	31.103,12	121.820,70	17.076,18
2.2.2.02	TELEGRAFICAS	150,00	0,00	150,00	0,00	0,00	150,00	0,00	0,00
2.2.2.03	TELEX Y TELEFAX	50,00	0,00	50,00	0,00	0,00	50,00	0,00	0,00
2.2.2.99	OTRAS	50,00	0,00	50,00	0,00	0,00	50,00	0,00	0,00
2.2.3	TRANSPORTES	1.000,00	0,00	1.000,00	1.152,89	1.152,89	-152,89	1.152,89	0,00
2.2.3.00	TRANSPORTES	1.000,00	0,00	1.000,00	1.152,89	1.152,89	-152,89	1.152,89	0,00
2.2.4	PRIMAS DE SEGUROS	100,00	0,00	100,00	0,00	0,00	100,00	0,00	0,00
2.2.4.99	OTROS RIESGOS	100,00	0,00	100,00	0,00	0,00	100,00	0,00	0,00
2.2.5	TRIBUTOS	15.000,00	0,00	15.000,00	4.164,17	4.164,17	10.835,83	4.164,17	0,00
2.2.5.00	LOCALES	10.000,00	0,00	10.000,00	3.750,04	3.750,04	6.249,96	3.750,04	0,00
2.2.5.01	AUTONOMICAS	2.000,00	0,00	2.000,00	351,75	351,75	1.648,25	351,75	0,00
2.2.5.02	ESTATALES	3.000,00	0,00	3.000,00	62,38	62,38	2.937,62	62,38	0,00
2.2.6	GASTOS DIVERSOS	291.000,00	0,00	291.000,00	307.944,08	307.944,08	-16.944,08	232.303,17	75.640,91
2.2.6.01	ATENCIONES PROTOCOLARIAS Y REPRESENTATIVAS	8.000,00	0,00	8.000,00	3.478,98	3.478,98	4.521,02	3.478,98	0,00
2.2.6.02	PUBLICIDAD Y PROPAGANDA	3.000,00	0,00	3.000,00	0,00	0,00	3.000,00	0,00	0,00
2.2.6.03	JURÍDICOS, CONTENCIOSOS	250.000,00	0,00	250.000,00	279.580,31	279.580,31	-29.580,31	203.939,40	75.640,91
2.2.6.06	REUNIONES, CONFERENCIAS Y CURSOS	12.000,00	0,00	12.000,00	22.809,13	22.809,13	-10.809,13	22.809,13	0,00
2.2.6.12	OBSERVATORIO DE PRECIOS	15.000,00	0,00	15.000,00	0,00	0,00	15.000,00	0,00	0,00
2.2.6.99	OTROS	3.000,00	0,00	3.000,00	2.075,66	2.075,66	924,34	2.075,66	0,00
2.2.7	TRABAJOS REALIZADOS POR OTRAS EMPRESAS	455.050,00	0,00	455.050,00	393.231,33	382.930,28	72.119,72	265.539,12	117.391,16
2.2.7.00	LIMPIEZA Y ASEO	230.000,00	0,00	230.000,00	222.733,63	222.733,56	7.266,44	186.555,10	36.178,46



Información a fecha: 31/12/2022

Unidad monetaria: Euros

Clasificación Orgánica 0501 AGRICULTURA, GANADERÍA, MUNDO RURAL, TERRITORIO Y POBLACIÓN / SECRETARÍA GENERAL TÉCNICA

Clasificación Funcional 4111 ACTUACIONES DE CARÁCTER ECONÓMICO / AGRICULTURA Y GANADERÍA / ADMINISTRACIÓN GENERAL / ADMINISTRACIÓN GENERAL DE AGRICULTURA Y GANADERÍA

Clasificación Económica	Denominación	Presupuesto Inicial	Modificaciones de Crédito	Crédito Definitivo	Gastos Comprometidos	Obligaciones Reconocidas	Remanentes de Crédito	Pagos	Obligaciones Pdes. de Pago
2.2.7.01	SEGURIDAD	100.000,00	0,00	100.000,00	51.366,88	42.988,29	57.011,71	39.222,16	3.766,13
2.2.7.03	POSTALES	50,00	0,00	50,00	0,00	0,00	50,00	0,00	0,00
2.2.7.06	ESTUDIOS Y TRABAJOS TÉCNICOS	120.000,00	0,00	120.000,00	116.137,97	114.215,58	5.784,42	36.769,01	77.446,57
2.2.7.99	OTROS	5.000,00	0,00	5.000,00	2.992,85	2.992,85	2.007,15	2.992,85	0,00
2.3	INDEMNIZACION POR RAZON DEL SERVICIO	16.050,00	0,00	16.050,00	12.589,34	12.589,34	3.460,66	11.293,80	1.295,54
2.3.0	DIETAS	8.000,00	0,00	8.000,00	9.719,48	9.719,48	-1.719,48	8.887,83	831,65
2.3.0.00	DIETAS	8.000,00	0,00	8.000,00	9.719,48	9.719,48	-1.719,48	8.887,83	831,65
2.3.1	LOCOMOCIÓN	8.000,00	0,00	8.000,00	2.382,01	2.382,01	5.617,99	1.918,12	463,89
2.3.1.00	LOCOMOCIÓN	8.000,00	0,00	8.000,00	2.382,01	2.382,01	5.617,99	1.918,12	463,89
2.3.3	OTRAS INDEMNIZACIONES	50,00	0,00	50,00	487,85	487,85	-437,85	487,85	0,00
2.3.3.00	OTRAS INDEMNIZACIONES	50,00	0,00	50,00	487,85	487,85	-437,85	487,85	0,00
3	GASTOS FINANCIEROS	5.000,00	0,00	5.000,00	0,00	0,00	5.000,00	0,00	0,00
3.4	DE DEPOSITOS, FIANZAS Y OTROS	5.000,00	0,00	5.000,00	0,00	0,00	5.000,00	0,00	0,00
3.4.2	INTERESES DE DEMORA	5.000,00	0,00	5.000,00	0,00	0,00	5.000,00	0,00	0,00
3.4.2.00	INTERESES DE DEMORA	5.000,00	0,00	5.000,00	0,00	0,00	5.000,00	0,00	0,00
6	INVERSIONES REALES	126.000,00	0,00	126.000,00	68.537,95	50.661,72	75.338,28	40.298,72	10.363,00
6.2	INVERSION NUEVA ASOCIADA AL FUNCIONAMIENTO OPERATIVO DE LOS SERVICIOS	40.000,00	0,00	40.000,00	31.933,22	14.056,99	25.943,01	10.315,11	3.741,88
6.2.2	EDIFICIOS Y OTRAS CONSTRUCCIONES	4.000,00	0,00	4.000,00	5.693,78	5.693,78	-1.693,78	5.693,78	0,00
6.2.2.01	CONSTRUCCION	3.000,00	0,00	3.000,00	5.693,78	5.693,78	-2.693,78	5.693,78	0,00
6.2.2.03	INCORPORACION DE BIENES Y SERVICIOS	1.000,00	0,00	1.000,00	0,00	0,00	1.000,00	0,00	0,00
6.2.3	MAQUINARIA, INSTALACIONES Y UTILLAJE	25.000,00	0,00	25.000,00	701,80	701,80	24.298,20	701,80	0,00
6.2.3.00	ADQUISICION	25.000,00	0,00	25.000,00	701,80	701,80	24.298,20	701,80	0,00
6.2.4	ELEMENTOS DE TRANSPORTE	1.000,00	0,00	1.000,00	0,00	0,00	1.000,00	0,00	0,00
6.2.4.00	ADQUISICION	1.000,00	0,00	1.000,00	0,00	0,00	1.000,00	0,00	0,00
6.2.5	MOBILIARIO Y ENSERES	5.000,00	0,00	5.000,00	7.381,61	7.381,61	-2.381,61	3.639,73	3.741,88
6.2.5.00	ADQUISICION	5.000,00	0,00	5.000,00	7.381,61	7.381,61	-2.381,61	3.639,73	3.741,88
6.2.6	EQUIPOS PARA PROCESOS DE INFORMACION	5.000,00	0,00	5.000,00	18.156,03	279,80	4.720,20	279,80	0,00
6.2.6.00	ADQUISICION	5.000,00	0,00	5.000,00	18.156,03	279,80	4.720,20	279,80	0,00
6.3	INVERSION DE REPOSICION ASOCIADA AL FUNCION. OPERAT. DE LOS SERVICIOS	61.000,00	0,00	61.000,00	36.604,73	36.604,73	24.395,27	29.983,61	6.621,12
6.3.2	EDIFICIOS Y OTRAS CONSTRUCCIONES	51.000,00	0,00	51.000,00	29.479,84	29.479,84	21.520,16	29.479,84	0,00
6.3.2.00	ADQUISICION	10.000,00	0,00	10.000,00	4.791,60	4.791,60	5.208,40	4.791,60	0,00
6.3.2.01	CONSTRUCCION	40.000,00	0,00	40.000,00	24.688,24	24.688,24	15.311,76	24.688,24	0,00
6.3.2.03	INCORPORACION DE BIENES Y SERVICIOS	1.000,00	0,00	1.000,00	0,00	0,00	1.000,00	0,00	0,00




Información a fecha: 31/12/2022

Unidad monetaria: Euros

Clasificación Orgánica 0501 AGRICULTURA, GANADERÍA, MUNDO RURAL, TERRITORIO Y POBLACIÓN / SECRETARÍA GENERAL TÉCNICA

Clasificación Funcional 4111 ACTUACIONES DE CARÁCTER ECONÓMICO / AGRICULTURA Y GANADERÍA / ADMINISTRACIÓN GENERAL / ADMINISTRACIÓN GENERAL DE AGRICULTURA Y GANADERÍA

Clasificación Económica	Denominación	Presupuesto Inicial	Modificaciones de Crédito	Crédito Definitivo	Gastos Comprometidos	Obligaciones Reconocidas	Remanentes de Crédito	Pagos	Obligaciones Pdtes. de Pago
6.3.3	MAQUINARIA, INSTALACIONES Y UTILLAJE	1.000,00	0,00	1.000,00	0,00	0,00	1.000,00	0,00	0,00
6.3.3.00	ADQUISICION	1.000,00	0,00	1.000,00	0,00	0,00	1.000,00	0,00	0,00
6.3.4	ELEMENTOS DE TRANSPORTE	1.000,00	0,00	1.000,00	0,00	0,00	1.000,00	0,00	0,00
6.3.4.00	ADQUISICION	1.000,00	0,00	1.000,00	0,00	0,00	1.000,00	0,00	0,00
6.3.5	MOBILIARIO Y ENSERES	3.000,00	0,00	3.000,00	7.124,89	7.124,89	-4.124,89	503,77	6.621,12
6.3.5.00	ADQUISICION	3.000,00	0,00	3.000,00	7.124,89	7.124,89	-4.124,89	503,77	6.621,12
6.3.6	EQUIPOS PARA PROCESOS DE INFORMACION	5.000,00	0,00	5.000,00	0,00	0,00	5.000,00	0,00	0,00
6.3.6.00	ADQUISICION	5.000,00	0,00	5.000,00	0,00	0,00	5.000,00	0,00	0,00
6.4	GASTOS DE INVERSIONES DE CARACTER INMATERIAL.	25.000,00	0,00	25.000,00	0,00	0,00	25.000,00	0,00	0,00
6.4.4	APLICACIONES INFORMATICAS	25.000,00	0,00	25.000,00	0,00	0,00	25.000,00	0,00	0,00
6.4.4.03	INCORPORACION DE BIENES Y SERVICIOS	25.000,00	0,00	25.000,00	0,00	0,00	25.000,00	0,00	0,00
Total Orgánico / Funcional	0501 / 4111	3.612.719,00	149.309,23	3.762.028,23	3.399.454,94	3.217.738,00	544.290,23	2.918.011,05	299.726,95




Información a fecha: 31/12/2022

Unidad monetaria: Euros

Clasificación Orgánica 0501 AGRICULTURA, GANADERÍA, MUNDO RURAL, TERRITORIO Y POBLACIÓN / SECRETARÍA GENERAL TÉCNICA

Clasificación Funcional 9251 ACTUACIONES DE CARACTER GENERAL / ADMINISTRACIÓN FINANCIERA Y TRIBUTARIA / ESTADÍSTICA / ESTADÍSTICA

Clasificación Económica	Denominación	Presupuesto Inicial	Modificaciones de Crédito	Crédito Definitivo	Gastos Comprometidos	Obligaciones Reconocidas	Remanentes de Crédito	Pagos	Obligaciones Pdes. de Pago
1	GASTOS DE PERSONAL	233.500,00	0,00	233.500,00	225.568,60	225.568,60	7.931,40	225.568,60	0,00
1.2	FUNCIONARIOS	190.008,00	0,00	190.008,00	177.080,21	177.080,21	12.927,79	177.080,21	0,00
1.2.0	RETRIBUCIONES BÁSICAS	88.412,00	0,00	88.412,00	89.628,82	89.628,82	-1.216,82	89.628,82	0,00
1.2.0.00	SUELDO Y PAGAS EXTRAORDINARIAS	77.741,00	0,00	77.741,00	80.477,25	80.477,25	-2.736,25	80.477,25	0,00
1.2.0.05	TRIENIOS	10.671,00	0,00	10.671,00	9.151,57	9.151,57	1.519,43	9.151,57	0,00
1.2.1	RETRIBUCIONES COMPLEMENTARIAS	101.596,00	0,00	101.596,00	87.451,39	87.451,39	14.144,61	87.451,39	0,00
1.2.1.00	COMPLEMENTO DE DESTINO	37.344,00	0,00	37.344,00	31.329,16	31.329,16	6.014,84	31.329,16	0,00
1.2.1.01	COMPLEMENTO ESPECÍFICO	64.252,00	0,00	64.252,00	53.352,59	53.352,59	10.899,41	53.352,59	0,00
1.2.1.04	OTRAS REMUNERACIONES	0,00	0,00	0,00	2.769,64	2.769,64	-2.769,64	2.769,64	0,00
1.5	INCENTIVOS AL RENDIMIENTO	0,00	0,00	0,00	0,00	0,00	0,00	0,00	0,00
1.5.0	PRODUCTIVIDAD	0,00	0,00	0,00	0,00	0,00	0,00	0,00	0,00
1.5.0.00	PRODUCTIVIDAD	0,00	0,00	0,00	0,00	0,00	0,00	0,00	0,00
1.6	CUOTAS, PRESTACIONES Y GASTOS SOCIALES A CARGO DEL EMPLEADOR	43.492,00	0,00	43.492,00	48.488,39	48.488,39	-4.996,39	48.488,39	0,00
1.6.0	CUOTAS SOCIALES	43.492,00	0,00	43.492,00	48.488,39	48.488,39	-4.996,39	48.488,39	0,00
1.6.0.00	SEGURIDAD SOCIAL	43.492,00	0,00	43.492,00	48.488,39	48.488,39	-4.996,39	48.488,39	0,00
2	GASTOS EN BIENES CORRIENTES Y SERVICIOS	12.000,00	0,00	12.000,00	6.450,00	6.450,00	5.550,00	0,00	6.450,00
2.2	MATERIAL, SUMINISTROS Y OTROS	10.000,00	0,00	10.000,00	6.450,00	6.450,00	3.550,00	0,00	6.450,00
2.2.7	TRABAJOS REALIZADOS POR OTRAS EMPRESAS	10.000,00	0,00	10.000,00	6.450,00	6.450,00	3.550,00	0,00	6.450,00
2.2.7.06	ESTUDIOS Y TRABAJOS TÉCNICOS	10.000,00	0,00	10.000,00	6.450,00	6.450,00	3.550,00	0,00	6.450,00
2.3	INDEMNIZACION POR RAZON DEL SERVICIO	2.000,00	0,00	2.000,00	0,00	0,00	2.000,00	0,00	0,00
2.3.0	DIETAS	1.000,00	0,00	1.000,00	0,00	0,00	1.000,00	0,00	0,00
2.3.0.00	DIETAS	1.000,00	0,00	1.000,00	0,00	0,00	1.000,00	0,00	0,00
2.3.1	LOCOMOCIÓN	1.000,00	0,00	1.000,00	0,00	0,00	1.000,00	0,00	0,00
2.3.1.00	LOCOMOCIÓN	1.000,00	0,00	1.000,00	0,00	0,00	1.000,00	0,00	0,00
4	TRANSFERENCIAS CORRIENTES	20.000,00	0,00	20.000,00	0,00	0,00	20.000,00	0,00	0,00
4.8	A FAMILIAS E INSTITUCIONES SIN FINES DE LUCRO	20.000,00	0,00	20.000,00	0,00	0,00	20.000,00	0,00	0,00
4.8.8	X	20.000,00	0,00	20.000,00	0,00	0,00	20.000,00	0,00	0,00
4.8.8.00	BECAS	20.000,00	0,00	20.000,00	0,00	0,00	20.000,00	0,00	0,00
Total Orgánico / Funcional	0501 / 9251	265.500,00	0,00	265.500,00	232.018,60	232.018,60	33.481,40	225.568,60	6.450,00




Información a fecha: 31/12/2022

Unidad monetaria: Euros

Clasificación Orgánica 050201 AGRICULTURA, GANADERÍA, MUNDO RURAL, TERRITORIO Y POBLACIÓN / DIRECCIÓN GENERAL DE AGRICULTURA Y GANADERÍA / SERVICIOS GENERALES

Clasificación Funcional 4122 ACTUACIONES DE CARÁCTER ECONÓMICO / AGRICULTURA Y GANADERÍA / ESTRUCTURAS AGRARIAS / GARANTIA AGRARIA Y PREVISIÓN DE RIEGOS

Clasificación Económica	Denominación	Presupuesto Inicial	Modificaciones de Crédito	Crédito Definitivo	Gastos Comprometidos	Obligaciones Reconocidas	Remanentes de Crédito	Pagos	Obligaciones Pdes. de Pago
1	GASTOS DE PERSONAL	3.601.812,00	135.000,00	3.736.812,00	3.726.223,60	3.726.223,60	10.588,40	3.726.223,60	0,00
1.0	ALTOS CARGOS	65.527,00	0,00	65.527,00	67.819,86	67.819,86	-2.292,86	67.819,86	0,00
1.0.0	RETRIBUCIONES BÁSICAS Y OTRAS REMUNERACIONES DE ALTOS CARGOS	65.527,00	0,00	65.527,00	67.819,86	67.819,86	-2.292,86	67.819,86	0,00
1.0.0.00	RETRIBUCIONES BÁSICAS	21.820,00	0,00	21.820,00	22.716,78	22.716,78	-896,78	22.716,78	0,00
1.0.0.01	OTRAS REMUNERACIONES	43.707,00	0,00	43.707,00	45.103,08	45.103,08	-1.396,08	45.103,08	0,00
1.2	FUNCIONARIOS	2.338.637,00	50.000,00	2.388.637,00	2.394.485,81	2.394.485,81	-5.848,81	2.394.485,81	0,00
1.2.0	RETRIBUCIONES BÁSICAS	1.183.719,00	0,00	1.183.719,00	1.233.918,44	1.233.918,44	-50.199,44	1.233.918,44	0,00
1.2.0.00	SUELDO Y PAGAS EXTRAORDINARIAS	1.022.509,00	0,00	1.022.509,00	1.067.813,90	1.067.813,90	-45.304,90	1.067.813,90	0,00
1.2.0.05	TRIENIOS	161.210,00	0,00	161.210,00	166.104,54	166.104,54	-4.894,54	166.104,54	0,00
1.2.1	RETRIBUCIONES COMPLEMENTARIAS	1.154.918,00	50.000,00	1.204.918,00	1.160.567,37	1.160.567,37	44.350,63	1.160.567,37	0,00
1.2.1.00	COMPLEMENTO DE DESTINO	418.557,00	0,00	418.557,00	400.864,69	400.864,69	17.692,31	400.864,69	0,00
1.2.1.01	COMPLEMENTO ESPECÍFICO	734.872,00	0,00	734.872,00	711.984,11	711.984,11	22.887,89	711.984,11	0,00
1.2.1.04	OTRAS REMUNERACIONES	1.489,00	50.000,00	51.489,00	47.718,57	47.718,57	3.770,43	47.718,57	0,00
1.3	LABORALES	478.528,00	0,00	478.528,00	440.536,44	440.536,44	37.991,56	440.536,44	0,00
1.3.0	LABORAL FIJO	477.356,00	0,00	477.356,00	405.590,45	405.590,45	71.765,55	405.590,45	0,00
1.3.0.00	RETRIBUCIONES BÁSICAS	266.318,00	0,00	266.318,00	233.168,15	233.168,15	33.149,85	233.168,15	0,00
1.3.0.01	OTRAS REMUNERACIONES	211.038,00	0,00	211.038,00	172.422,30	172.422,30	38.615,70	172.422,30	0,00
1.3.1	LABORAL TEMPORAL	1.172,00	0,00	1.172,00	34.945,99	34.945,99	-33.773,99	34.945,99	0,00
1.3.1.00	RETRIBUCIONES BÁSICAS	586,00	0,00	586,00	18.975,08	18.975,08	-18.389,08	18.975,08	0,00
1.3.1.01	OTRAS REMUNERACIONES	586,00	0,00	586,00	15.970,91	15.970,91	-15.384,91	15.970,91	0,00
1.5	INCENTIVOS AL RENDIMIENTO	0,00	0,00	0,00	20.753,93	20.753,93	-20.753,93	20.753,93	0,00
1.5.0	PRODUCTIVIDAD	0,00	0,00	0,00	20.753,93	20.753,93	-20.753,93	20.753,93	0,00
1.5.0.00	PRODUCTIVIDAD	0,00	0,00	0,00	20.753,93	20.753,93	-20.753,93	20.753,93	0,00
1.6	CUOTAS, PRESTACIONES Y GASTOS SOCIALES A CARGO DEL EMPLEADOR	719.120,00	85.000,00	804.120,00	802.627,56	802.627,56	1.492,44	802.627,56	0,00
1.6.0	CUOTAS SOCIALES	719.120,00	85.000,00	804.120,00	802.627,56	802.627,56	1.492,44	802.627,56	0,00
1.6.0.00	SEGURIDAD SOCIAL	719.120,00	85.000,00	804.120,00	802.627,56	802.627,56	1.492,44	802.627,56	0,00
2	GASTOS EN BIENES CORRIENTES Y SERVICIOS	1.096.450,00	0,00	1.096.450,00	756.049,88	683.812,68	412.637,32	422.261,58	261.551,10
2.0	ARRENDAMIENTOS Y CANONES	20.500,00	0,00	20.500,00	8.404,81	8.404,81	12.095,19	7.129,47	1.275,34
2.0.2	EDIFICIOS Y OTRAS CONSTRUCCIONES	1.500,00	0,00	1.500,00	1.311,32	1.311,32	188,68	1.311,32	0,00
2.0.2.00	EDIFICIOS Y OTRAS CONSTRUCCIONES	1.500,00	0,00	1.500,00	1.311,32	1.311,32	188,68	1.311,32	0,00
2.0.4	MATERIAL DE TRANSPORTE	19.000,00	0,00	19.000,00	7.093,49	7.093,49	11.906,51	5.818,15	1.275,34
2.0.4.00	MATERIAL DE TRANSPORTE	19.000,00	0,00	19.000,00	7.093,49	7.093,49	11.906,51	5.818,15	1.275,34
2.1	REPARACIONES, MANTENIMIENTO Y CONSERVACION	22.500,00	0,00	22.500,00	6.944,82	6.944,82	15.555,18	6.944,82	0,00




Información a fecha: 31/12/2022

Unidad monetaria: Euros

Clasificación Orgánica 050201 AGRICULTURA, GANADERÍA, MUNDO RURAL, TERRITORIO Y POBLACIÓN / DIRECCIÓN GENERAL DE AGRICULTURA Y GANADERÍA / SERVICIOS GENERALES

Clasificación Funcional 4122 ACTUACIONES DE CARÁCTER ECONÓMICO / AGRICULTURA Y GANADERÍA / ESTRUCTURAS AGRARIAS / GARANTIA AGRARIA Y PREVISIÓN DE RIEGOS

Clasificación Económica	Denominación	Presupuesto Inicial	Modificaciones de Crédito	Crédito Definitivo	Gastos Comprometidos	Obligaciones Reconocidas	Remanentes de Crédito	Pagos	Obligaciones Pdes. de Pago
2.1.2	EDIFICIOS Y OTRAS CONSTRUCCIONES	9.500,00	0,00	9.500,00	701,85	701,85	8.798,15	701,85	0,00
2.1.2.00	INMOVILIZADO PROPIO	4.000,00	0,00	4.000,00	701,85	701,85	3.298,15	701,85	0,00
2.1.2.01	INMOVILIZADO ARRENDADO	5.500,00	0,00	5.500,00	0,00	0,00	5.500,00	0,00	0,00
2.1.3	MAQUINARIA, INSTALACION Y UTILLAJE	1.500,00	0,00	1.500,00	592,18	592,18	907,82	592,18	0,00
2.1.3.00	INMOVILIZADO PROPIO	1.500,00	0,00	1.500,00	592,18	592,18	907,82	592,18	0,00
2.1.4	ELEMENTOS DE TRANSPORTE	10.000,00	0,00	10.000,00	5.650,79	5.650,79	4.349,21	5.650,79	0,00
2.1.4.00	INMOVILIZADO PROPIO	10.000,00	0,00	10.000,00	5.650,79	5.650,79	4.349,21	5.650,79	0,00
2.1.5	MOBILIARIO Y ENSERES	1.500,00	0,00	1.500,00	0,00	0,00	1.500,00	0,00	0,00
2.1.5.00	INMOVILIZADO PROPIO	1.500,00	0,00	1.500,00	0,00	0,00	1.500,00	0,00	0,00
2.2	MATERIAL, SUMINISTROS Y OTROS	1.038.450,00	0,00	1.038.450,00	734.943,34	662.706,14	375.743,86	403.400,92	259.305,22
2.2.0	MATERIAL DE OFICINA	6.500,00	0,00	6.500,00	10.162,57	10.162,57	-3.662,57	10.162,57	0,00
2.2.0.00	ORDINARIO NO INVENTARIABLE	6.000,00	0,00	6.000,00	10.155,37	10.155,37	-4.155,37	10.155,37	0,00
2.2.0.02	MATERIAL INFORMATICO NO INVENTARIABLE	500,00	0,00	500,00	7,20	7,20	492,80	7,20	0,00
2.2.1	SUMINISTROS	108.950,00	0,00	108.950,00	49.992,70	49.992,70	58.957,30	49.992,70	0,00
2.2.1.03	COMBUSTIBLES Y CARBURANTES	600,00	0,00	600,00	0,00	0,00	600,00	0,00	0,00
2.2.1.04	VESTUARIO	1.700,00	0,00	1.700,00	2.488,65	2.488,65	-788,65	2.488,65	0,00
2.2.1.06	PRODUCTOS FARMACEUTICOS	200,00	0,00	200,00	0,00	0,00	200,00	0,00	0,00
2.2.1.07	MATERIALES ESPECIALES	100.000,00	0,00	100.000,00	44.351,10	44.351,10	55.648,90	44.351,10	0,00
2.2.1.23	CALZADO	950,00	0,00	950,00	1.928,31	1.928,31	-978,31	1.928,31	0,00
2.2.1.99	OTROS SUMINISTROS	5.500,00	0,00	5.500,00	1.224,64	1.224,64	4.275,36	1.224,64	0,00
2.2.2	COMUNICACIONES	1.500,00	0,00	1.500,00	0,00	0,00	1.500,00	0,00	0,00
2.2.2.99	OTRAS	1.500,00	0,00	1.500,00	0,00	0,00	1.500,00	0,00	0,00
2.2.3	TRANSPORTES	5.000,00	0,00	5.000,00	7.872,52	7.872,52	-2.872,52	7.872,52	0,00
2.2.3.00	TRANSPORTES	5.000,00	0,00	5.000,00	7.872,52	7.872,52	-2.872,52	7.872,52	0,00
2.2.5	TRIBUTOS	5.000,00	0,00	5.000,00	3.076,28	3.076,28	1.923,72	3.076,28	0,00
2.2.5.00	LOCALES	3.700,00	0,00	3.700,00	2.780,00	2.780,00	920,00	2.780,00	0,00
2.2.5.01	AUTONOMICAS	300,00	0,00	300,00	175,38	175,38	124,62	175,38	0,00
2.2.5.02	ESTATALES	1.000,00	0,00	1.000,00	120,90	120,90	879,10	120,90	0,00
2.2.6	GASTOS DIVERSOS	11.500,00	0,00	11.500,00	5.998,32	5.998,32	5.501,68	5.998,32	0,00
2.2.6.03	JURÍDICOS, CONTENCIOSOS	0,00	0,00	0,00	537,03	537,03	-537,03	537,03	0,00
2.2.6.06	REUNIONES, CONFERENCIAS Y CURSOS	4.500,00	0,00	4.500,00	5.461,29	5.461,29	-961,29	5.461,29	0,00
2.2.6.07	FERIAS Y EXPOSICIONES	7.000,00	0,00	7.000,00	0,00	0,00	7.000,00	0,00	0,00
2.2.7	TRABAJOS REALIZADOS POR OTRAS EMPRESAS	900.000,00	0,00	900.000,00	657.840,95	585.603,75	314.396,25	326.298,53	259.305,22



Información a fecha: 31/12/2022

Unidad monetaria: Euros

Clasificación Orgánica 050201 AGRICULTURA, GANADERÍA, MUNDO RURAL, TERRITORIO Y POBLACIÓN / DIRECCIÓN GENERAL DE AGRICULTURA Y GANADERÍA / SERVICIOS GENERALES

Clasificación Funcional 4122 ACTUACIONES DE CARÁCTER ECONÓMICO / AGRICULTURA Y GANADERÍA / ESTRUCTURAS AGRARIAS / GARANTIA AGRARIA Y PREVISIÓN DE RIEGOS

Clasificación Económica	Denominación	Presupuesto Inicial	Modificaciones de Crédito	Crédito Definitivo	Gastos Comprometidos	Obligaciones Reconocidas	Remanentes de Crédito	Pagos	Obligaciones Pdes. de Pago
2.2.7.06	ESTUDIOS Y TRABAJOS TÉCNICOS	0,00	0,00	0,00	358.248,52	286.359,91	-286.359,91	155.076,66	131.283,25
2.2.7.07	SERVICIOS DE CARACTER INFORMÁTICO	220.000,00	0,00	220.000,00	38.839,67	38.492,67	181.507,33	37.451,82	1.040,85
2.2.7.31	SANEAMIENTO GANADERO	310.000,00	0,00	310.000,00	0,00	0,00	310.000,00	0,00	0,00
2.2.7.99	OTROS	370.000,00	0,00	370.000,00	260.752,76	260.751,17	109.248,83	133.770,05	126.981,12
2.3	INDEMNIZACION POR RAZON DEL SERVICIO	15.000,00	0,00	15.000,00	5.756,91	5.756,91	9.243,09	4.786,37	970,54
2.3.0	DIETAS	11.000,00	0,00	11.000,00	3.945,32	3.945,32	7.054,68	3.311,43	633,89
2.3.0.00	DIETAS	11.000,00	0,00	11.000,00	3.945,32	3.945,32	7.054,68	3.311,43	633,89
2.3.1	LOCOMOCIÓN	4.000,00	0,00	4.000,00	1.811,59	1.811,59	2.188,41	1.474,94	336,65
2.3.1.00	LOCOMOCIÓN	4.000,00	0,00	4.000,00	1.811,59	1.811,59	2.188,41	1.474,94	336,65
4	TRANSFERENCIAS CORRIENTES	10.711.000,00	29.938.889,84	40.649.889,84	39.838.491,80	39.835.265,77	814.624,07	38.402.292,90	1.432.972,87
4.7	A EMPRESAS PRIVADAS	9.944.000,00	29.938.889,84	39.882.889,84	39.100.044,62	39.096.818,59	786.071,25	37.885.007,51	1.211.811,08
4.7.0	A EMPRESAS PRIVADAS	0,00	2.220.000,00	2.220.000,00	2.031.985,08	2.031.985,08	188.014,92	2.027.495,08	4.490,00
4.7.0.01	AYUDAS SECTOR AGRARIO UCRANIA	0,00	2.220.000,00	2.220.000,00	2.031.985,08	2.031.985,08	188.014,92	2.027.495,08	4.490,00
4.7.4	X	3.600.000,00	422.246,00	4.022.246,00	4.014.087,38	4.014.087,38	8.158,62	2.854.146,93	1.159.940,45
4.7.4.00	SEGUROS AGRARIOS	3.600.000,00	422.246,00	4.022.246,00	4.014.087,38	4.014.087,38	8.158,62	2.854.146,93	1.159.940,45
4.7.5	X	180.000,00	2.586,00	182.586,00	185.050,42	185.050,42	-2.464,42	185.050,42	0,00
4.7.5.03	AYUDAS SECTOR GANADERO	180.000,00	2.586,00	182.586,00	185.050,42	185.050,42	-2.464,42	185.050,42	0,00
4.7.6	X	4.114.000,00	-424.832,00	3.689.168,00	3.258.805,49	3.255.579,46	433.588,54	3.246.500,56	9.078,90
4.7.6.00	AYUDAS AGROAMBIENTALES	4.114.000,00	-424.832,00	3.689.168,00	3.258.805,49	3.255.579,46	433.588,54	3.246.500,56	9.078,90
4.7.7	X	850.000,00	0,00	850.000,00	849.998,68	849.998,68	1,32	849.998,68	0,00
4.7.7.00	ZLN	850.000,00	0,00	850.000,00	849.998,68	849.998,68	1,32	849.998,68	0,00
4.7.8	X	1.200.000,00	-720.000,00	480.000,00	321.566,32	321.566,32	158.433,68	321.495,41	70,91
4.7.8.00	MINIMIS	1.200.000,00	-720.000,00	480.000,00	321.566,32	321.566,32	158.433,68	321.495,41	70,91
4.7.9	ORGANIZACION COMUNES DE MERCADO. FEAGA	0,00	28.438.889,84	28.438.889,84	28.438.551,25	28.438.551,25	338,59	28.400.320,43	38.230,82
4.7.9.05	AYUDA ALMACENAMIENTO PRIVADO CARNE PORCINO	0,00	7.540,00	7.540,00	7.540,00	7.540,00	0,00	7.540,00	0,00
4.7.9.21	PAGOS REMOLACHA AZUCARERA	0,00	515.969,00	515.969,00	515.969,00	515.969,00	0,00	515.969,00	0,00
4.7.9.30	RÉGIMEN DE AYUDAS DIRECTAS	0,00	23.171.262,86	23.171.262,86	23.171.236,84	23.171.236,84	26,02	23.138.218,91	33.017,93
4.7.9.31	AYUDA ASOCIADA VACUNO DE LECHE	0,00	218.775,12	218.775,12	218.775,12	218.775,12	0,00	218.775,12	0,00
4.7.9.32	AYUDA ASOCIADA VACA NODRIZA	0,00	1.316.912,28	1.316.912,28	1.316.912,28	1.316.912,28	0,00	1.316.912,28	0,00
4.7.9.33	AYUDA ASOCIADA EXPLOTACIONES OVINO	0,00	789.248,99	789.248,99	789.248,99	789.248,99	0,00	785.849,73	3.399,26
4.7.9.34	AYUDA ASOCIADA EXPLOTACIONES CAPRINO	0,00	42.074,50	42.074,50	42.074,50	42.074,50	0,00	42.074,50	0,00
4.7.9.35	AYUDA ASOCIADA VACUNO DE CEBO	0,00	253.453,35	253.453,35	253.453,35	253.453,35	0,00	253.453,35	0,00
4.7.9.36	AYUDA DERECHOS ESPECIALES OVINO-CAPRINO	0,00	120.514,29	120.514,29	120.514,29	120.514,29	0,00	120.514,29	0,00



Información a fecha: 31/12/2022

Unidad monetaria: Euros

Clasificación Orgánica 050201 AGRICULTURA, GANADERÍA, MUNDO RURAL, TERRITORIO Y POBLACIÓN / DIRECCIÓN GENERAL DE AGRICULTURA Y GANADERÍA / SERVICIOS GENERALES

Clasificación Funcional 4122 ACTUACIONES DE CARÁCTER ECONÓMICO / AGRICULTURA Y GANADERÍA / ESTRUCTURAS AGRARIAS / GARANTIA AGRARIA Y PREVISIÓN DE RIEGOS

Clasificación Económica	Denominación	Presupuesto Inicial	Modificaciones de Crédito	Crédito Definitivo	Gastos Comprometidos	Obligaciones Reconocidas	Remanentes de Crédito	Pagos	Obligaciones Pdtes. de Pago
4.7.9.38	AYUDA ASOCIADA FRUTOS DE CÁSCARA Y ALGARROBAS	0,00	93.277,18	93.277,18	93.277,18	93.277,18	0,00	91.873,32	1.403,86
4.7.9.40	AYUDA ASOCIADA CULTIVOS PROTEICOS	0,00	197.116,21	197.116,21	197.116,21	197.116,21	0,00	196.706,44	409,77
4.7.9.41	REEMBOLSO DISCIPLINA FINANCIERA	0,00	458.878,19	458.878,19	458.875,48	458.875,48	2,71	458.875,48	0,00
4.7.9.42	AYUDA EXCEPCIONAL DE ADAPTACIÓN RD 428/2022	0,00	1.253.867,87	1.253.867,87	1.253.558,01	1.253.558,01	309,86	1.253.558,01	0,00
4.8	A FAMILIAS E INSTITUCIONES SIN FINES DE LUCRO	767.000,00	0,00	767.000,00	738.447,18	738.447,18	28.552,82	517.285,39	221.161,79
4.8.0	A FAMILIAS E INSTITUCIONES SIN ANIMO DE LUCRO	527.000,00	0,00	527.000,00	502.271,28	502.271,28	24.728,72	306.109,49	196.161,79
4.8.0.01	AYUDA RAZAS (AROCHA)	22.000,00	0,00	22.000,00	19.911,79	19.911,79	2.088,21	0,00	19.911,79
4.8.0.03	AYUDAS SECTOR GANADERO	77.000,00	0,00	77.000,00	54.359,49	54.359,49	22.640,51	54.359,49	0,00
4.8.0.05	OPAS	380.000,00	0,00	380.000,00	380.000,00	380.000,00	0,00	251.750,00	128.250,00
4.8.0.06	FECOAR - UNION DE COOPERATIVAS	48.000,00	0,00	48.000,00	48.000,00	48.000,00	0,00	0,00	48.000,00
4.8.3	X	215.000,00	0,00	215.000,00	211.175,90	211.175,90	3.824,10	211.175,90	0,00
4.8.3.00	AGRUPACIONES DEFENSA SANITARIA	215.000,00	0,00	215.000,00	211.175,90	211.175,90	3.824,10	211.175,90	0,00
4.8.5	X	25.000,00	0,00	25.000,00	25.000,00	25.000,00	0,00	0,00	25.000,00
4.8.5.00	ASOCIACION PROTECTORA DE ANIMALES DE RIOJA	25.000,00	0,00	25.000,00	25.000,00	25.000,00	0,00	0,00	25.000,00
6	INVERSIONES REALES	268.100,00	0,00	268.100,00	187.454,12	111.448,05	156.651,95	108.972,39	2.475,66
6.2	INVERSION NUEVA ASOCIADA AL FUNCIONAMIENTO OPERATIVO DE LOS SERVICIOS	101.100,00	0,00	101.100,00	1.824,98	1.824,98	99.275,02	1.824,98	0,00
6.2.4	ELEMENTOS DE TRANSPORTE	100,00	0,00	100,00	0,00	0,00	100,00	0,00	0,00
6.2.4.00	ADQUISICION	100,00	0,00	100,00	0,00	0,00	100,00	0,00	0,00
6.2.5	MOBILIARIO Y ENSERES	1.000,00	0,00	1.000,00	1.824,98	1.824,98	-824,98	1.824,98	0,00
6.2.5.00	ADQUISICION	1.000,00	0,00	1.000,00	1.824,98	1.824,98	-824,98	1.824,98	0,00
6.2.6	EQUIPOS PARA PROCESOS DE INFORMACION	100.000,00	0,00	100.000,00	0,00	0,00	100.000,00	0,00	0,00
6.2.6.00	ADQUISICION	100.000,00	0,00	100.000,00	0,00	0,00	100.000,00	0,00	0,00
6.3	INVERSION DE REPOSICION ASOCIADA AL FUNCION. OPERAT. DE LOS SERVICIOS	97.000,00	0,00	97.000,00	130.845,18	98.868,59	-1.868,59	98.868,59	0,00
6.3.4	ELEMENTOS DE TRANSPORTE	96.000,00	0,00	96.000,00	97.216,75	97.216,75	-1.216,75	97.216,75	0,00
6.3.4.00	ADQUISICION	96.000,00	0,00	96.000,00	97.216,75	97.216,75	-1.216,75	97.216,75	0,00
6.3.5	MOBILIARIO Y ENSERES	1.000,00	0,00	1.000,00	1.651,84	1.651,84	-651,84	1.651,84	0,00
6.3.5.00	ADQUISICION	1.000,00	0,00	1.000,00	1.651,84	1.651,84	-651,84	1.651,84	0,00
6.3.6	EQUIPOS PARA PROCESOS DE INFORMACION	0,00	0,00	0,00	31.976,59	0,00	0,00	0,00	0,00
6.3.6.00	ADQUISICION	0,00	0,00	0,00	31.976,59	0,00	0,00	0,00	0,00
6.4	GASTOS DE INVERSIONES DE CARACTER INMATERIAL.	70.000,00	0,00	70.000,00	54.783,96	10.754,48	59.245,52	8.278,82	2.475,66
6.4.4	APLICACIONES INFORMATICAS	70.000,00	0,00	70.000,00	54.783,96	10.754,48	59.245,52	8.278,82	2.475,66
6.4.4.03	INCORPORACION DE BIENES Y SERVICIOS	70.000,00	0,00	70.000,00	54.783,96	10.754,48	59.245,52	8.278,82	2.475,66
7	TRANSFERENCIAS DE CAPITAL	150.500,00	0,00	150.500,00	119.489,27	119.489,27	31.010,73	20.229,49	99.259,78




Información a fecha: 31/12/2022

Unidad monetaria: Euros

Clasificación Orgánica 050201 AGRICULTURA, GANADERÍA, MUNDO RURAL, TERRITORIO Y POBLACIÓN / DIRECCIÓN GENERAL DE AGRICULTURA Y GANADERÍA / SERVICIOS GENERALES

Clasificación Funcional 4122 ACTUACIONES DE CARÁCTER ECONÓMICO / AGRICULTURA Y GANADERÍA / ESTRUCTURAS AGRARIAS / GARANTIA AGRARIA Y PREVISIÓN DE RIEGOS

Clasificación Económica	Denominación	Presupuesto Inicial	Modificaciones de Crédito	Crédito Definitivo	Gastos Comprometidos	Obligaciones Reconocidas	Remanentes de Crédito	Pagos	Obligaciones Pdtes. de Pago
7.7	A EMPRESAS PRIVADAS	145.000,00	0,00	145.000,00	116.489,27	116.489,27	28.510,73	20.229,49	96.259,78
7.7.3	X	100.000,00	0,00	100.000,00	96.259,78	96.259,78	3.740,22	0,00	96.259,78
7.7.3.02	AYUDA ANIMALES DE REPOSICION-EMPRESAS PRIVADAS	100.000,00	0,00	100.000,00	96.259,78	96.259,78	3.740,22	0,00	96.259,78
7.7.8	X	45.000,00	0,00	45.000,00	20.229,49	20.229,49	24.770,51	20.229,49	0,00
7.7.8.01	PROGRAMA APLICOLA	45.000,00	0,00	45.000,00	20.229,49	20.229,49	24.770,51	20.229,49	0,00
7.8	A FAMILIAS E INSTITUCIONES SIN FINES DE LUCRO	5.500,00	0,00	5.500,00	3.000,00	3.000,00	2.500,00	0,00	3.000,00
7.8.0	A FAMILIAS E INSTITUCIONES SIN ANIMO DE LUCRO	5.500,00	0,00	5.500,00	3.000,00	3.000,00	2.500,00	0,00	3.000,00
7.8.0.00	AYUDAS RAZAS INVERSIONES	5.000,00	0,00	5.000,00	3.000,00	3.000,00	2.000,00	0,00	3.000,00
7.8.0.02	PROGRAMA APLICOLA-FAMILIAS E INST.SIN FINES LUCRO	500,00	0,00	500,00	0,00	0,00	500,00	0,00	0,00
Total Orgánico / Funcional	050201 / 4122	15.827.862,00	30.073.889,84	45.901.751,84	44.627.708,67	44.476.239,37	1.425.512,47	42.679.979,96	1.796.259,41



Información a fecha: 31/12/2022

Unidad monetaria: Euros

Clasificación Orgánica 050201 AGRICULTURA, GANADERÍA, MUNDO RURAL, TERRITORIO Y POBLACIÓN / DIRECCIÓN GENERAL DE AGRICULTURA Y GANADERÍA / SERVICIOS GENERALES

Clasificación Funcional 4611 ACTUACIONES DE CARÁCTER ECONÓMICO / INVESTIGACION, DESARROLLO E INNOVACION / INVESTIGACIÓN, DESARROLLO E INNOVACIÓN / INVESTIGACIÓN Y DESARROLLO

Clasificación Económica	Denominación	Presupuesto Inicial	Modificaciones de Crédito	Crédito Definitivo	Gastos Comprometidos	Obligaciones Reconocidas	Remanentes de Crédito	Pagos	Obligaciones Pdes. de Pago
1	GASTOS DE PERSONAL	5.671.488,00	250.000,00	5.921.488,00	5.910.393,60	5.910.393,60	11.094,40	5.910.393,60	0,00
1.2	FUNCIONARIOS	3.186.313,00	50.000,00	3.236.313,00	3.201.473,30	3.201.473,30	34.839,70	3.201.473,30	0,00
1.2.0	RETRIBUCIONES BÁSICAS	1.720.257,00	0,00	1.720.257,00	1.715.478,67	1.715.478,67	4.778,33	1.715.478,67	0,00
1.2.0.00	SUELDO Y PAGAS EXTRAORDINARIAS	1.507.855,00	0,00	1.507.855,00	1.492.699,55	1.492.699,55	15.155,45	1.492.699,55	0,00
1.2.0.05	TRIENIOS	212.402,00	0,00	212.402,00	222.779,12	222.779,12	-10.377,12	222.779,12	0,00
1.2.1	RETRIBUCIONES COMPLEMENTARIAS	1.466.056,00	50.000,00	1.516.056,00	1.485.994,63	1.485.994,63	30.061,37	1.485.994,63	0,00
1.2.1.00	COMPLEMENTO DE DESTINO	554.059,00	0,00	554.059,00	543.003,33	543.003,33	11.055,67	543.003,33	0,00
1.2.1.01	COMPLEMENTO ESPECÍFICO	910.924,00	0,00	910.924,00	892.482,23	892.482,23	18.441,77	892.482,23	0,00
1.2.1.04	OTRAS REMUNERACIONES	1.073,00	50.000,00	51.073,00	50.509,07	50.509,07	563,93	50.509,07	0,00
1.3	LABORALES	1.277.117,00	0,00	1.277.117,00	1.321.986,36	1.321.986,36	-44.869,36	1.321.986,36	0,00
1.3.0	LABORAL FIJO	1.275.945,00	0,00	1.275.945,00	903.246,48	903.246,48	372.698,52	903.246,48	0,00
1.3.0.00	RETRIBUCIONES BÁSICAS	699.446,00	0,00	699.446,00	510.536,33	510.536,33	188.909,67	510.536,33	0,00
1.3.0.01	OTRAS REMUNERACIONES	576.499,00	0,00	576.499,00	392.710,15	392.710,15	183.788,85	392.710,15	0,00
1.3.1	LABORAL TEMPORAL	1.172,00	0,00	1.172,00	418.739,88	418.739,88	-417.567,88	418.739,88	0,00
1.3.1.00	RETRIBUCIONES BÁSICAS	586,00	0,00	586,00	223.301,51	223.301,51	-222.715,51	223.301,51	0,00
1.3.1.01	OTRAS REMUNERACIONES	586,00	0,00	586,00	195.438,37	195.438,37	-194.852,37	195.438,37	0,00
1.5	INCENTIVOS AL RENDIMIENTO	0,00	0,00	0,00	36.356,04	36.356,04	-36.356,04	36.356,04	0,00
1.5.0	PRODUCTIVIDAD	0,00	0,00	0,00	36.356,04	36.356,04	-36.356,04	36.356,04	0,00
1.5.0.00	PRODUCTIVIDAD	0,00	0,00	0,00	36.356,04	36.356,04	-36.356,04	36.356,04	0,00
1.6	CUOTAS, PRESTACIONES Y GASTOS SOCIALES A CARGO DEL EMPLEADOR	1.208.058,00	200.000,00	1.408.058,00	1.350.577,90	1.350.577,90	57.480,10	1.350.577,90	0,00
1.6.0	CUOTAS SOCIALES	1.208.058,00	200.000,00	1.408.058,00	1.350.577,90	1.350.577,90	57.480,10	1.350.577,90	0,00
1.6.0.00	SEGURIDAD SOCIAL	1.208.058,00	200.000,00	1.408.058,00	1.350.577,90	1.350.577,90	57.480,10	1.350.577,90	0,00
Total Orgánico / Funcional	050201 / 4611	5.671.488,00	250.000,00	5.921.488,00	5.910.393,60	5.910.393,60	11.094,40	5.910.393,60	0,00



Gobierno
de La
Rioja

Hacienda y Adm. Pública

Ejercicio: 2022

SICAP - Sistema de Información Contable

ESTADO DE LIQUIDACIÓN DEL PRESUPUESTO / I. LIQUIDACIÓN DEL PRESUPUESTO DE GASTOS

Página 23


Información a fecha: 31/12/2022

Unidad monetaria: Euros

Clasificación Orgánica 050202 AGRICULTURA, GANADERÍA, MUNDO RURAL, TERRITORIO Y POBLACIÓN / DIRECCIÓN GENERAL DE AGRICULTURA Y GANADERÍA / CENTROS DE INVESTIGACIÓN

Clasificación Funcional 4312 ACTUACIONES DE CARÁCTER ECONÓMICO / TURISMO / TURISMO / INFRAESTRUCTURAS TURÍSTICAS

Clasificación Económica	Denominación	Presupuesto Inicial	Modificaciones de Crédito	Crédito Definitivo	Gastos Comprometidos	Obligaciones Reconocidas	Remanentes de Crédito	Pagos	Obligaciones Pdtes. de Pago
7	TRANSFERENCIAS DE CAPITAL	0,00	1.567,00	1.567,00	0,00	0,00	1.567,00	0,00	0,00
7.4	A OTROS ENTES PÚBLICOS DE LA COMUNIDAD AUTONOMA DE LA RIOJA	0,00	1.567,00	1.567,00	0,00	0,00	1.567,00	0,00	0,00
7.4.0	A SOCIEDADES PÚBLICAS	0,00	1.567,00	1.567,00	0,00	0,00	1.567,00	0,00	0,00
7.4.0.01	X	0,00	1.567,00	1.567,00	0,00	0,00	1.567,00	0,00	0,00
Total Orgánico / Funcional	050202 / 4312	0,00	1.567,00	1.567,00	0,00	0,00	1.567,00	0,00	0,00




Información a fecha: 31/12/2022

Unidad monetaria: Euros

Clasificación Orgánica 050202 AGRICULTURA, GANADERÍA, MUNDO RURAL, TERRITORIO Y POBLACIÓN / DIRECCIÓN GENERAL DE AGRICULTURA Y GANADERÍA / CENTROS DE INVESTIGACIÓN

Clasificación Funcional 4611 ACTUACIONES DE CARÁCTER ECONÓMICO / INVESTIGACION, DESARROLLO E INNOVACION / INVESTIGACIÓN, DESARROLLO E INNOVACIÓN / INVESTIGACIÓN Y DESARROLLO

Clasificación Económica	Denominación	Presupuesto Inicial	Modificaciones de Crédito	Crédito Definitivo	Gastos Comprometidos	Obligaciones Reconocidas	Remanentes de Crédito	Pagos	Obligaciones Pdes. de Pago
2	GASTOS EN BIENES CORRIENTES Y SERVICIOS	2.639.350,00	57.001,96	2.696.351,96	2.976.889,12	2.342.915,66	353.436,30	1.964.676,21	378.239,45
2.0	ARRENDAMIENTOS Y CANONES	29.700,00	0,00	29.700,00	10.167,25	10.167,25	19.532,75	10.167,25	0,00
2.0.3	MAQUINARIA, INSTALACION Y UTILLAJE	15.000,00	0,00	15.000,00	5.511,57	5.511,57	9.488,43	5.511,57	0,00
2.0.3.00	MAQUINARIA,INSTALACIONES Y UTILLAJE	15.000,00	0,00	15.000,00	5.511,57	5.511,57	9.488,43	5.511,57	0,00
2.0.9	CÁNONES	14.700,00	0,00	14.700,00	4.655,68	4.655,68	10.044,32	4.655,68	0,00
2.0.9.00	CÁNONES	14.700,00	0,00	14.700,00	4.655,68	4.655,68	10.044,32	4.655,68	0,00
2.1	REPARACIONES, MANTENIMIENTO Y CONSERVACION	527.900,00	0,00	527.900,00	461.498,48	448.273,06	79.626,94	421.703,95	26.569,11
2.1.0	TERRENOS Y BIENES NATURALES	240.000,00	0,00	240.000,00	94.874,26	92.540,74	147.459,26	75.877,24	16.663,50
2.1.0.00	INMOVILIZADO PROPIO	240.000,00	0,00	240.000,00	94.874,26	92.540,74	147.459,26	75.877,24	16.663,50
2.1.2	EDIFICIOS Y OTRAS CONSTRUCCIONES	140.000,00	0,00	140.000,00	156.517,09	152.921,53	-12.921,53	144.455,82	8.465,71
2.1.2.00	INMOVILIZADO PROPIO	140.000,00	0,00	140.000,00	156.517,09	152.921,53	-12.921,53	144.455,82	8.465,71
2.1.3	MAQUINARIA, INSTALACION Y UTILLAJE	130.000,00	0,00	130.000,00	195.111,66	187.815,32	-57.815,32	186.375,42	1.439,90
2.1.3.00	INMOVILIZADO PROPIO	130.000,00	0,00	130.000,00	195.111,66	187.815,32	-57.815,32	186.375,42	1.439,90
2.1.4	ELEMENTOS DE TRANSPORTE	13.500,00	0,00	13.500,00	14.792,59	14.792,59	-1.292,59	14.792,59	0,00
2.1.4.00	INMOVILIZADO PROPIO	13.500,00	0,00	13.500,00	14.792,59	14.792,59	-1.292,59	14.792,59	0,00
2.1.5	MOBILIARIO Y ENSERES	4.000,00	0,00	4.000,00	202,88	202,88	3.797,12	202,88	0,00
2.1.5.00	INMOVILIZADO PROPIO	4.000,00	0,00	4.000,00	202,88	202,88	3.797,12	202,88	0,00
2.1.6	EQUIPOS PARA PROCESO DE INFORMACION	200,00	0,00	200,00	0,00	0,00	200,00	0,00	0,00
2.1.6.00	INMOVILIZADO PROPIO	200,00	0,00	200,00	0,00	0,00	200,00	0,00	0,00
2.1.9	OTRO INMOVILIZADO MATERIAL	200,00	0,00	200,00	0,00	0,00	200,00	0,00	0,00
2.1.9.00	INMOVILIZADO PROPIO	200,00	0,00	200,00	0,00	0,00	200,00	0,00	0,00
2.2	MATERIAL, SUMINISTROS Y OTROS	2.053.250,00	57.001,96	2.110.251,96	2.478.390,93	1.857.642,89	252.609,07	1.509.904,18	347.738,71
2.2.0	MATERIAL DE OFICINA	17.200,00	0,00	17.200,00	13.068,89	13.068,89	4.131,11	13.068,89	0,00
2.2.0.00	ORDINARIO NO INVENTARIABLE	12.000,00	0,00	12.000,00	5.947,03	5.947,03	6.052,97	5.947,03	0,00
2.2.0.01	PRENSA, REVISTAS, LIBROS Y OTRAS PUBLICACIONES	5.000,00	0,00	5.000,00	4.706,35	4.706,35	293,65	4.706,35	0,00
2.2.0.02	MATERIAL INFORMATICO NO INVENTARIABLE	200,00	0,00	200,00	2.415,51	2.415,51	-2.215,51	2.415,51	0,00
2.2.1	SUMINISTROS	1.160.300,00	10.125,25	1.170.425,25	1.845.032,44	1.304.937,49	-134.512,24	1.081.962,52	222.974,97
2.2.1.00	ENERGIA ELECTRICA	220.000,00	0,00	220.000,00	237.300,00	170.270,83	49.729,17	96.895,48	73.375,35
2.2.1.01	AGUA	1.000,00	0,00	1.000,00	0,00	0,00	1.000,00	0,00	0,00
2.2.1.02	GAS	90.000,00	0,00	90.000,00	95.677,67	62.787,89	27.212,11	56.120,26	6.667,63
2.2.1.03	COMBUSTIBLES Y CARBURANTES	140.000,00	0,00	140.000,00	151.142,82	116.682,01	23.317,99	96.870,88	19.811,13
2.2.1.04	VESTUARIO	8.500,00	0,00	8.500,00	9.838,83	9.838,83	-1.338,83	9.838,83	0,00
2.2.1.05	PRODUCTOS ALIMENTICIOS	100.000,00	0,00	100.000,00	173.957,40	151.221,93	-51.221,93	113.145,56	38.076,37



Información a fecha: 31/12/2022

Unidad monetaria: Euros

Clasificación Orgánica 050202 AGRICULTURA, GANADERÍA, MUNDO RURAL, TERRITORIO Y POBLACIÓN / DIRECCIÓN GENERAL DE AGRICULTURA Y GANADERÍA / CENTROS DE INVESTIGACIÓN

Clasificación Funcional 4611 ACTUACIONES DE CARÁCTER ECONÓMICO / INVESTIGACION, DESARROLLO E INNOVACION / INVESTIGACIÓN, DESARROLLO E INNOVACIÓN / INVESTIGACIÓN Y DESARROLLO

Clasificación Económica	Denominación	Presupuesto Inicial	Modificaciones de Crédito	Crédito Definitivo	Gastos Comprometidos	Obligaciones Reconocidas	Remanentes de Crédito	Pagos	Obligaciones Pdtes. de Pago
2.2.1.06	PRODUCTOS FARMACEUTICOS	7.600,00	0,00	7.600,00	3.180,48	3.180,48	4.419,52	3.180,48	0,00
2.2.1.07	MATERIALES ESPECIALES	390.000,00	0,00	390.000,00	794.930,87	522.258,04	-132.258,04	437.213,55	85.044,49
2.2.1.23	CALZADO	2.200,00	0,00	2.200,00	5.964,89	5.964,89	-3.764,89	5.964,89	0,00
2.2.1.99	OTROS SUMINISTROS	201.000,00	10.125,25	211.125,25	373.039,48	262.732,59	-51.607,34	262.732,59	0,00
2.2.3	TRANSPORTES	12.000,00	0,00	12.000,00	7.539,91	7.539,91	4.460,09	7.539,91	0,00
2.2.3.00	TRANSPORTES	12.000,00	0,00	12.000,00	7.539,91	7.539,91	4.460,09	7.539,91	0,00
2.2.4	PRIMAS DE SEGUROS	20.000,00	0,00	20.000,00	5.546,94	5.546,94	14.453,06	5.546,94	0,00
2.2.4.99	OTROS RIESGOS	20.000,00	0,00	20.000,00	5.546,94	5.546,94	14.453,06	5.546,94	0,00
2.2.5	TRIBUTOS	15.500,00	0,00	15.500,00	37.825,05	37.825,05	-22.325,05	37.825,05	0,00
2.2.5.00	LOCALES	11.000,00	0,00	11.000,00	29.915,02	29.915,02	-18.915,02	29.915,02	0,00
2.2.5.01	AUTONOMICAS	2.000,00	0,00	2.000,00	1.579,86	1.579,86	420,14	1.579,86	0,00
2.2.5.02	ESTATALES	2.500,00	0,00	2.500,00	6.330,17	6.330,17	-3.830,17	6.330,17	0,00
2.2.6	GASTOS DIVERSOS	15.250,00	0,00	15.250,00	23.502,40	23.502,40	-8.252,40	23.502,40	0,00
2.2.6.03	JURÍDICOS, CONTENCIOSOS	250,00	0,00	250,00	0,00	0,00	250,00	0,00	0,00
2.2.6.06	REUNIONES, CONFERENCIAS Y CURSOS	14.000,00	0,00	14.000,00	23.502,40	23.502,40	-9.502,40	23.502,40	0,00
2.2.6.08	PUBLICACIONES Y EDICIONES	1.000,00	0,00	1.000,00	0,00	0,00	1.000,00	0,00	0,00
2.2.7	TRABAJOS REALIZADOS POR OTRAS EMPRESAS	813.000,00	46.876,71	859.876,71	545.875,30	465.222,21	394.654,50	340.458,47	124.763,74
2.2.7.00	LIMPIEZA Y ASEO	6.000,00	0,00	6.000,00	3.246,36	3.246,36	2.753,64	3.246,36	0,00
2.2.7.01	SEGURIDAD	35.000,00	0,00	35.000,00	36.515,56	32.805,43	2.194,57	28.462,15	4.343,28
2.2.7.06	ESTUDIOS Y TRABAJOS TÉCNICOS	185.000,00	18.375,72	203.375,72	123.289,64	122.624,14	80.751,58	76.815,35	45.808,79
2.2.7.07	SERVICIOS DE CARACTER INFORMÁTICO	220.000,00	0,00	220.000,00	80.884,18	64.974,26	155.025,74	41.174,87	23.799,39
2.2.7.09	SERVICIOS DE GESTIÓN DE PRESTACIONES	30.000,00	0,00	30.000,00	955,90	955,90	29.044,10	955,90	0,00
2.2.7.99	OTROS	337.000,00	28.500,99	365.500,99	300.983,66	240.616,12	124.884,87	189.803,84	50.812,28
2.3	INDEMNIZACION POR RAZON DEL SERVICIO	28.500,00	0,00	28.500,00	26.832,46	26.832,46	1.667,54	22.900,83	3.931,63
2.3.0	DIETAS	14.500,00	0,00	14.500,00	15.824,41	15.824,41	-1.324,41	13.395,87	2.428,54
2.3.0.00	DIETAS	14.500,00	0,00	14.500,00	15.824,41	15.824,41	-1.324,41	13.395,87	2.428,54
2.3.1	LOCOMOCIÓN	9.000,00	0,00	9.000,00	5.747,18	5.747,18	3.252,82	4.244,09	1.503,09
2.3.1.00	LOCOMOCIÓN	9.000,00	0,00	9.000,00	5.747,18	5.747,18	3.252,82	4.244,09	1.503,09
2.3.3	OTRAS INDEMNIZACIONES	5.000,00	0,00	5.000,00	5.260,87	5.260,87	-260,87	5.260,87	0,00
2.3.3.00	OTRAS INDEMNIZACIONES	5.000,00	0,00	5.000,00	5.260,87	5.260,87	-260,87	5.260,87	0,00
3	GASTOS FINANCIEROS	2.000,00	0,00	2.000,00	432,43	432,43	1.567,57	432,43	0,00
3.1	DE PRESTAMOS DEL INTERIOR	2.000,00	0,00	2.000,00	432,43	432,43	1.567,57	432,43	0,00
3.1.0	INTERESES	2.000,00	0,00	2.000,00	432,43	432,43	1.567,57	432,43	0,00



Información a fecha: 31/12/2022

Unidad monetaria: Euros

Clasificación Orgánica 050202 AGRICULTURA, GANADERÍA, MUNDO RURAL, TERRITORIO Y POBLACIÓN / DIRECCIÓN GENERAL DE AGRICULTURA Y GANADERÍA / CENTROS DE INVESTIGACIÓN

Clasificación Funcional 4611 ACTUACIONES DE CARÁCTER ECONÓMICO / INVESTIGACION, DESARROLLO E INNOVACION / INVESTIGACIÓN, DESARROLLO E INNOVACIÓN / INVESTIGACIÓN Y DESARROLLO

Clasificación Económica	Denominación	Presupuesto Inicial	Modificaciones de Crédito	Crédito Definitivo	Gastos Comprometidos	Obligaciones Reconocidas	Remanentes de Crédito	Pagos	Obligaciones Pdtes. de Pago
3.1.0.00	INTERESES DE PRESTAMOS DEL INTERIOR	2.000,00	0,00	2.000,00	432,43	432,43	1.567,57	432,43	0,00
4	TRANSFERENCIAS CORRIENTES	1.072.000,00	0,00	1.072.000,00	1.076.393,35	1.076.393,35	-4.393,35	167.632,68	908.760,67
4.7	A EMPRESAS PRIVADAS	53.000,00	0,00	53.000,00	44.974,81	44.974,81	8.025,19	0,00	44.974,81
4.7.5	X	53.000,00	0,00	53.000,00	44.974,81	44.974,81	8.025,19	0,00	44.974,81
4.7.5.00	AYUDAS RED DE ALERTA FITOSANITARIA	53.000,00	0,00	53.000,00	44.974,81	44.974,81	8.025,19	0,00	44.974,81
4.8	A FAMILIAS E INSTITUCIONES SIN FINES DE LUCRO	1.019.000,00	0,00	1.019.000,00	1.031.418,54	1.031.418,54	-12.418,54	167.632,68	863.785,86
4.8.1	X	450.000,00	0,00	450.000,00	597.740,05	597.740,05	-147.740,05	0,00	597.740,05
4.8.1.00	AYUDAS CENTROS TECNOLOGICOS	450.000,00	0,00	450.000,00	597.740,05	597.740,05	-147.740,05	0,00	597.740,05
4.8.2	X	60.000,00	0,00	60.000,00	27.587,64	27.587,64	32.412,36	0,00	27.587,64
4.8.2.00	ATRIAS	60.000,00	0,00	60.000,00	27.587,64	27.587,64	32.412,36	0,00	27.587,64
4.8.3	X	53.000,00	0,00	53.000,00	52.425,25	52.425,25	574,75	0,00	52.425,25
4.8.3.00	AYUDAS RED ALERTA FITOSANITARIA	53.000,00	0,00	53.000,00	52.425,25	52.425,25	574,75	0,00	52.425,25
4.8.5	X	170.000,00	0,00	170.000,00	170.000,00	170.000,00	0,00	0,00	170.000,00
4.8.5.00	AIMCRA - CONVENIO REMOLACHA AZUCARERA	20.000,00	0,00	20.000,00	20.000,00	20.000,00	0,00	0,00	20.000,00
4.8.5.01	CPAER - CONVENIO AGRICULTURA ECOLOGICA	150.000,00	0,00	150.000,00	150.000,00	150.000,00	0,00	0,00	150.000,00
4.8.8	X	286.000,00	0,00	286.000,00	183.665,60	183.665,60	102.334,40	167.632,68	16.032,92
4.8.8.00	BECAS	286.000,00	0,00	286.000,00	183.665,60	183.665,60	102.334,40	167.632,68	16.032,92
6	INVERSIONES REALES	4.325.100,00	971.471,31	5.296.571,31	2.166.248,51	1.964.266,77	3.332.304,54	1.508.732,39	455.534,38
6.0	INVERSION NUEVA EN INFRAESTRUCTURA Y BIENES DESTINADOS AL USO GENERAL	0,00	0,00	0,00	11.681,64	11.681,64	-11.681,64	11.681,64	0,00
6.0.1	INFRAESTRUCTURAS Y BIENES DESTINADOS AL USO GENERAL	0,00	0,00	0,00	11.681,64	11.681,64	-11.681,64	11.681,64	0,00
6.0.1.01	CONSTRUCCION	0,00	0,00	0,00	11.681,64	11.681,64	-11.681,64	11.681,64	0,00
6.1	INVERSION DE REPOSIC.EN INFRAESTR. Y BIENES DESTINADOS AL USO GENERAL	0,00	342.011,82	342.011,82	108.260,02	108.260,02	233.751,80	70.879,91	37.380,11
6.1.0	TERRENOS Y BIENES NATURALES	0,00	342.011,82	342.011,82	102.231,80	102.231,80	239.780,02	64.851,69	37.380,11
6.1.0.01	CONSTRUCCIÓN	0,00	342.011,82	342.011,82	102.231,80	102.231,80	239.780,02	64.851,69	37.380,11
6.1.1	INFRAESTRUCTURAS Y BIENES DESTINADOS AL USO GENERAL	0,00	0,00	0,00	6.028,22	6.028,22	-6.028,22	6.028,22	0,00
6.1.1.01	CONSTRUCCION	0,00	0,00	0,00	6.028,22	6.028,22	-6.028,22	6.028,22	0,00
6.2	INVERSION NUEVA ASOCIADA AL FUNCIONAMIENTO OPERATIVO DE LOS SERVICIOS	3.429.100,00	-1.836.982,28	1.592.117,72	875.913,77	875.904,77	716.212,95	645.913,94	229.990,83
6.2.2	EDIFICIOS Y OTRAS CONSTRUCCIONES	630.000,00	57.001,97	687.001,97	655.685,55	655.676,55	31.325,42	579.647,51	76.029,04
6.2.2.00	ADQUISICION	0,00	0,00	0,00	18.331,69	18.331,69	-18.331,69	18.331,69	0,00
6.2.2.01	CONSTRUCCION	550.000,00	57.001,97	607.001,97	587.715,21	587.715,21	19.286,76	529.690,97	58.024,24
6.2.2.03	INCORPORACION DE BIENES Y SERVICIOS	80.000,00	0,00	80.000,00	49.638,65	49.629,65	30.370,35	31.624,85	18.004,80
6.2.3	MAQUINARIA, INSTALACIONES Y UTILLAJE	379.000,00	456.015,75	835.015,75	215.829,32	215.829,32	619.186,43	61.867,53	153.961,79
6.2.3.00	ADQUISICION	378.000,00	456.015,75	834.015,75	215.829,32	215.829,32	618.186,43	61.867,53	153.961,79




Información a fecha: 31/12/2022

Unidad monetaria: Euros

Clasificación Orgánica 050202 AGRICULTURA, GANADERÍA, MUNDO RURAL, TERRITORIO Y POBLACIÓN / DIRECCIÓN GENERAL DE AGRICULTURA Y GANADERÍA / CENTROS DE INVESTIGACIÓN

Clasificación Funcional 4611 ACTUACIONES DE CARÁCTER ECONÓMICO / INVESTIGACION, DESARROLLO E INNOVACION / INVESTIGACIÓN, DESARROLLO E INNOVACIÓN / INVESTIGACIÓN Y DESARROLLO

Clasificación Económica	Denominación	Presupuesto Inicial	Modificaciones de Crédito	Crédito Definitivo	Gastos Comprometidos	Obligaciones Reconocidas	Remanentes de Crédito	Pagos	Obligaciones Pdes. de Pago
6.2.3.01	CONSTRUCCION	1.000,00	0,00	1.000,00	0,00	0,00	1.000,00	0,00	0,00
6.2.4	ELEMENTOS DE TRANSPORTE	100,00	0,00	100,00	0,00	0,00	100,00	0,00	0,00
6.2.4.00	ADQUISICION	100,00	0,00	100,00	0,00	0,00	100,00	0,00	0,00
6.2.5	MOBILIARIO Y ENSERES	50.000,00	0,00	50.000,00	4.398,90	4.398,90	45.601,10	4.398,90	0,00
6.2.5.00	ADQUISICION	50.000,00	0,00	50.000,00	4.398,90	4.398,90	45.601,10	4.398,90	0,00
6.2.6	EQUIPOS PARA PROCESOS DE INFORMACION	20.000,00	0,00	20.000,00	0,00	0,00	20.000,00	0,00	0,00
6.2.6.00	ADQUISICION	20.000,00	0,00	20.000,00	0,00	0,00	20.000,00	0,00	0,00
6.2.7	PROYECTOS COMPLEJOS	2.350.000,00	-2.350.000,00	0,00	0,00	0,00	0,00	0,00	0,00
6.2.7.04	PLAN DE TRANSFORMACION DE LA RIOJA	2.350.000,00	-2.350.000,00	0,00	0,00	0,00	0,00	0,00	0,00
6.3	INVERSION DE REPOSICION ASOCIADA AL FUNCION. OPERAT. DE LOS SERVICIOS	336.000,00	1.504.530,27	1.840.530,27	596.837,91	417.777,73	1.422.752,54	381.366,18	36.411,55
6.3.2	EDIFICIOS Y OTRAS CONSTRUCCIONES	1.000,00	1.504.530,27	1.505.530,27	226.281,74	47.221,56	1.458.308,71	11.253,00	35.968,56
6.3.2.01	CONSTRUCCION	1.000,00	1.504.530,27	1.505.530,27	87.131,74	47.221,56	1.458.308,71	11.253,00	35.968,56
6.3.2.03	INCORPORACION DE BIENES Y SERVICIOS	0,00	0,00	0,00	139.150,00	0,00	0,00	0,00	0,00
6.3.3	MAQUINARIA, INSTALACIONES Y UTILLAJE	285.000,00	0,00	285.000,00	365.947,25	365.947,25	-80.947,25	365.504,26	442,99
6.3.3.00	ADQUISICION	285.000,00	0,00	285.000,00	365.947,25	365.947,25	-80.947,25	365.504,26	442,99
6.3.4	ELEMENTOS DE TRANSPORTE	48.000,00	0,00	48.000,00	0,00	0,00	48.000,00	0,00	0,00
6.3.4.00	ADQUISICION	48.000,00	0,00	48.000,00	0,00	0,00	48.000,00	0,00	0,00
6.3.5	MOBILIARIO Y ENSERES	2.000,00	0,00	2.000,00	1.858,92	1.858,92	141,08	1.858,92	0,00
6.3.5.00	ADQUISICION	2.000,00	0,00	2.000,00	1.858,92	1.858,92	141,08	1.858,92	0,00
6.3.9	OTROS ACTIVOS MATERIALES	0,00	0,00	0,00	2.750,00	2.750,00	-2.750,00	2.750,00	0,00
6.3.9.00	ADQUISICION	0,00	0,00	0,00	2.750,00	2.750,00	-2.750,00	2.750,00	0,00
6.4	GASTOS DE INVERSIONES DE CARACTER INMATERIAL.	560.000,00	961.911,50	1.521.911,50	573.555,17	550.642,61	971.268,89	398.890,72	151.751,89
6.4.4	APLICACIONES INFORMATICAS	60.000,00	0,00	60.000,00	22.912,56	0,00	60.000,00	0,00	0,00
6.4.4.03	INCORPORACION DE BIENES Y SERVICIOS	60.000,00	0,00	60.000,00	22.912,56	0,00	60.000,00	0,00	0,00
6.4.6	GASTOS DE INVESTIGACION Y DESARROLLO	500.000,00	961.911,50	1.461.911,50	550.642,61	550.642,61	911.268,89	398.890,72	151.751,89
6.4.6.00	ADQUISICION	500.000,00	961.911,50	1.461.911,50	550.642,61	550.642,61	911.268,89	398.890,72	151.751,89
7	TRANSFERENCIAS DE CAPITAL	150.000,00	0,00	150.000,00	1.007,16	1.007,16	148.992,84	0,00	1.007,16
7.7	A EMPRESAS PRIVADAS	0,00	0,00	0,00	0,00	0,00	0,00	0,00	0,00
7.7.6	X	0,00	0,00	0,00	0,00	0,00	0,00	0,00	0,00
7.7.6.02	A EMPRESAS BIOSEGURIDAD	0,00	0,00	0,00	0,00	0,00	0,00	0,00	0,00
7.8	A FAMILIAS E INSTITUCIONES SIN FINES DE LUCRO	150.000,00	0,00	150.000,00	1.007,16	1.007,16	148.992,84	0,00	1.007,16
7.8.1	X	150.000,00	0,00	150.000,00	1.007,16	1.007,16	148.992,84	0,00	1.007,16
7.8.1.00	AYUDAS A CENTROS TECNOLOGICOS	150.000,00	0,00	150.000,00	1.007,16	1.007,16	148.992,84	0,00	1.007,16



Gobierno
de La
Rioja

Hacienda y Adm. Pública

Ejercicio: 2022

SICAP - Sistema de Información Contable

ESTADO DE LIQUIDACIÓN DEL PRESUPUESTO / I. LIQUIDACIÓN DEL PRESUPUESTO DE GASTOS

Página 28


Información a fecha: 31/12/2022

Unidad monetaria: Euros

Clasificación Orgánica 050202 AGRICULTURA, GANADERÍA, MUNDO RURAL, TERRITORIO Y POBLACIÓN / DIRECCIÓN GENERAL DE AGRICULTURA Y GANADERÍA / CENTROS DE INVESTIGACIÓN

Clasificación Funcional 4611 ACTUACIONES DE CARÁCTER ECONÓMICO / INVESTIGACION, DESARROLLO E INNOVACION / INVESTIGACIÓN, DESARROLLO E INNOVACIÓN / INVESTIGACIÓN Y DESARROLLO

Clasificación Económica	Denominación	Presupuesto Inicial	Modificaciones de Crédito	Crédito Definitivo	Gastos Comprometidos	Obligaciones Reconocidas	Remanentes de Crédito	Pagos	Obligaciones Pdtes. de Pago
9	PASIVOS FINANCIEROS	28.000,00	0,00	28.000,00	26.837,53	26.837,53	1.162,47	26.837,53	0,00
9.1	AMORTIZACION DE PRETAMOS DEL INTERIOR	28.000,00	0,00	28.000,00	26.837,53	26.837,53	1.162,47	26.837,53	0,00
9.1.1	AMORTIZ. DE PRETAMOS ALARGO PLAZO DE ENTES DEL SEC.PÚBL.	28.000,00	0,00	28.000,00	26.837,53	26.837,53	1.162,47	26.837,53	0,00
9.1.1.00	AMORTIZ.PTAMOS.LARGO PLAZO ENTES SECTOR PUBLICO	28.000,00	0,00	28.000,00	26.837,53	26.837,53	1.162,47	26.837,53	0,00
Total Orgánico / Funcional	050202 / 4611	8.216.450,00	1.028.473,27	9.244.923,27	6.247.808,10	5.411.852,90	3.833.070,37	3.668.311,24	1.743.541,66




Información a fecha: 31/12/2022

Unidad monetaria: Euros

Clasificación Orgánica 050202 AGRICULTURA, GANADERÍA, MUNDO RURAL, TERRITORIO Y POBLACIÓN / DIRECCIÓN GENERAL DE AGRICULTURA Y GANADERÍA / CENTROS DE INVESTIGACIÓN

Clasificación Funcional 4612 ACTUACIONES DE CARÁCTER ECONÓMICO / INVESTIGACION, DESARROLLO E INNOVACION / INVESTIGACIÓN, DESARROLLO E INNOVACIÓN / INNOVACIÓN

Clasificación Económica	Denominación	Presupuesto Inicial	Modificaciones de Crédito	Crédito Definitivo	Gastos Comprometidos	Obligaciones Reconocidas	Remanentes de Crédito	Pagos	Obligaciones Pdes. de Pago
4	TRANSFERENCIAS CORRIENTES	1.089.000,00	0,00	1.089.000,00	760.717,07	760.192,07	328.807,93	108.717,17	651.474,90
4.4	AL RESTO DEL SECTOR PUBLICO DE LA C.A.R.	30.000,00	0,00	30.000,00	0,00	0,00	30.000,00	0,00	0,00
4.4.0	A SOCIEDADES PUBLICAS	15.000,00	0,00	15.000,00	0,00	0,00	15.000,00	0,00	0,00
4.4.0.00	A SOCIEDADES PÚBLICAS	15.000,00	0,00	15.000,00	0,00	0,00	15.000,00	0,00	0,00
4.4.9	UNIVERSIDADES CAR	15.000,00	0,00	15.000,00	0,00	0,00	15.000,00	0,00	0,00
4.4.9.00	UNIVERSIDADES CAR	15.000,00	0,00	15.000,00	0,00	0,00	15.000,00	0,00	0,00
4.6	A CORPORACIONES LOCALES	45.000,00	0,00	45.000,00	0,00	0,00	45.000,00	0,00	0,00
4.6.1	AAYUNTAMIENTOS	15.000,00	0,00	15.000,00	0,00	0,00	15.000,00	0,00	0,00
4.6.1.00	AAYUNTAMIENTOS	15.000,00	0,00	15.000,00	0,00	0,00	15.000,00	0,00	0,00
4.6.2	A MANCOMUNIDADES DE MUNICIPIOS	15.000,00	0,00	15.000,00	0,00	0,00	15.000,00	0,00	0,00
4.6.2.00	A MANCOMUNIDADES DE MUNICIPIOS	15.000,00	0,00	15.000,00	0,00	0,00	15.000,00	0,00	0,00
4.6.3	A OTRAS ENTIDADES LOCALES	15.000,00	0,00	15.000,00	0,00	0,00	15.000,00	0,00	0,00
4.6.3.00	A OTRAS ENTIDADES LOCALES	15.000,00	0,00	15.000,00	0,00	0,00	15.000,00	0,00	0,00
4.7	A EMPRESAS PRIVADAS	797.000,00	0,00	797.000,00	330.576,15	330.051,15	466.948,85	0,00	330.051,15
4.7.4	X	241.000,00	0,00	241.000,00	234.237,37	233.712,37	7.287,63	0,00	233.712,37
4.7.4.00	CONTRATOS DE EXPERIMENTACION	241.000,00	0,00	241.000,00	234.237,37	233.712,37	7.287,63	0,00	233.712,37
4.7.6	X	256.000,00	0,00	256.000,00	96.338,78	96.338,78	159.661,22	0,00	96.338,78
4.7.6.00	INNOVACION PDR	256.000,00	0,00	256.000,00	96.338,78	96.338,78	159.661,22	0,00	96.338,78
4.7.7	X	300.000,00	0,00	300.000,00	0,00	0,00	300.000,00	0,00	0,00
4.7.7.00	AYUDAS EXPLOTACIONES	300.000,00	0,00	300.000,00	0,00	0,00	300.000,00	0,00	0,00
4.8	A FAMILIAS E INSTITUCIONES SIN FINES DE LUCRO	217.000,00	0,00	217.000,00	430.140,92	430.140,92	-213.140,92	108.717,17	321.423,75
4.8.6	X	217.000,00	0,00	217.000,00	430.140,92	430.140,92	-213.140,92	108.717,17	321.423,75
4.8.6.00	INNOVACION PDR	217.000,00	0,00	217.000,00	430.140,92	430.140,92	-213.140,92	108.717,17	321.423,75
7	TRANSFERENCIAS DE CAPITAL	375.000,00	2.235.903,83	2.610.903,83	152.760,79	152.760,79	2.458.143,04	0,00	152.760,79
7.4	A OTROS ENTES PÚBLICOS DE LA COMUNIDAD AUTONOMA DE LA RIOJA	30.000,00	67.709,00	97.709,00	0,00	0,00	97.709,00	0,00	0,00
7.4.0	A SOCIEDADES PÚBLICAS	15.000,00	33.071,00	48.071,00	0,00	0,00	48.071,00	0,00	0,00
7.4.0.00	A SOCIEDADES PÚBLICAS	15.000,00	0,00	15.000,00	0,00	0,00	15.000,00	0,00	0,00
7.4.0.01	A SOCIEDADES PÚBLICAS COMPETITIVIDAD AGRARIA	0,00	33.071,00	33.071,00	0,00	0,00	33.071,00	0,00	0,00
7.4.9	UNIVERSIDADES CAR	15.000,00	34.638,00	49.638,00	0,00	0,00	49.638,00	0,00	0,00
7.4.9.00	UNIVERSIDADES CAR	15.000,00	0,00	15.000,00	0,00	0,00	15.000,00	0,00	0,00
7.4.9.01	A UNIVERSIDADES COMPETITIVIDAD AGRARIA	0,00	34.638,00	34.638,00	0,00	0,00	34.638,00	0,00	0,00
7.6	A CORPORACIONES LOCALES	45.000,00	103.914,00	148.914,00	0,00	0,00	148.914,00	0,00	0,00
7.6.1	AAYUNTAMIENTOS	15.000,00	34.638,00	49.638,00	0,00	0,00	49.638,00	0,00	0,00




Información a fecha: 31/12/2022

Unidad monetaria: Euros

Clasificación Orgánica 050202 AGRICULTURA, GANADERÍA, MUNDO RURAL, TERRITORIO Y POBLACIÓN / DIRECCIÓN GENERAL DE AGRICULTURA Y GANADERÍA / CENTROS DE INVESTIGACIÓN

Clasificación Funcional 4612 ACTUACIONES DE CARÁCTER ECONÓMICO / INVESTIGACION, DESARROLLO E INNOVACION / INVESTIGACIÓN, DESARROLLO E INNOVACIÓN / INNOVACIÓN

Clasificación Económica	Denominación	Presupuesto Inicial	Modificaciones de Crédito	Crédito Definitivo	Gastos Comprometidos	Obligaciones Reconocidas	Remanentes de Crédito	Pagos	Obligaciones Pdes. de Pago
7.6.1.00	AAYUNTAMIENTOS	15.000,00	0,00	15.000,00	0,00	0,00	15.000,00	0,00	0,00
7.6.1.01	AAYUNTAMIENTOS COMPETITIVIDAD AGRARIA	0,00	34.638,00	34.638,00	0,00	0,00	34.638,00	0,00	0,00
7.6.2	A MANCOMUNIDADES DE MUNICIPIOS	15.000,00	34.638,00	49.638,00	0,00	0,00	49.638,00	0,00	0,00
7.6.2.00	A MANCOMUNIDADES DE MUNICIPIOS	15.000,00	0,00	15.000,00	0,00	0,00	15.000,00	0,00	0,00
7.6.2.01	A MANCOMUNIDADES AGRARIA	0,00	34.638,00	34.638,00	0,00	0,00	34.638,00	0,00	0,00
7.6.3	A OTRAS ENTIDADES LOCALES	15.000,00	34.638,00	49.638,00	0,00	0,00	49.638,00	0,00	0,00
7.6.3.00	A OTRAS ENTIDADES LOCALES	15.000,00	0,00	15.000,00	0,00	0,00	15.000,00	0,00	0,00
7.6.3.01	A OTRAS ENTIDADES LOCALES COMPETITIVIDAD AGRARIA	0,00	34.638,00	34.638,00	0,00	0,00	34.638,00	0,00	0,00
7.7	A EMPRESAS PRIVADAS	285.000,00	2.064.280,83	2.349.280,83	152.760,79	152.760,79	2.196.520,04	0,00	152.760,79
7.7.4	X	85.000,00	0,00	85.000,00	46.268,17	46.268,17	38.731,83	0,00	46.268,17
7.7.4.00	CONTRATOS DE EXPERIMENTACION	85.000,00	0,00	85.000,00	46.268,17	46.268,17	38.731,83	0,00	46.268,17
7.7.6	X	200.000,00	2.064.280,83	2.264.280,83	106.492,62	106.492,62	2.157.788,21	0,00	106.492,62
7.7.6.00	INNOVACION PDR	200.000,00	0,00	200.000,00	106.492,62	106.492,62	93.507,38	0,00	106.492,62
7.7.6.01	A EMPRESAS COMPETITIVIDAD AGRARIA	0,00	1.649.829,88	1.649.829,88	0,00	0,00	1.649.829,88	0,00	0,00
7.7.6.02	A EMPRESAS BIOSEGURIDAD	0,00	414.450,95	414.450,95	0,00	0,00	414.450,95	0,00	0,00
7.8	A FAMILIAS E INSTITUCIONES SIN FINES DE LUCRO	15.000,00	0,00	15.000,00	0,00	0,00	15.000,00	0,00	0,00
7.8.6	X	15.000,00	0,00	15.000,00	0,00	0,00	15.000,00	0,00	0,00
7.8.6.00	INNOVACION PDR - FAMILIAS E INST.SIN FINES LUCRO	15.000,00	0,00	15.000,00	0,00	0,00	15.000,00	0,00	0,00
Total Orgánico / Funcional	050202 / 4612	1.464.000,00	2.235.903,83	3.699.903,83	913.477,86	912.952,86	2.786.950,97	108.717,17	804.235,69




Información a fecha: 31/12/2022

Unidad monetaria: Euros

Clasificación Orgánica 0503 AGRICULTURA, GANADERÍA, MUNDO RURAL, TERRITORIO Y POBLACIÓN / DIRECCIÓN GENERAL DE DESARROLLO RURAL Y RETO DEMOGRÁFICO

Clasificación Funcional 4121 ACTUACIONES DE CARÁCTER ECONÓMICO / AGRICULTURA Y GANADERÍA / ESTRUCTURAS AGRARIAS / DESARROLLO RURAL

Clasificación Económica	Denominación	Presupuesto Inicial	Modificaciones de Crédito	Crédito Definitivo	Gastos Comprometidos	Obligaciones Reconocidas	Remanentes de Crédito	Pagos	Obligaciones Pdes. de Pago
1	GASTOS DE PERSONAL	1.945.755,00	0,00	1.945.755,00	1.909.779,76	1.909.779,76	35.975,24	1.909.779,76	0,00
1.0	ALTOS CARGOS	65.527,00	0,00	65.527,00	67.819,86	67.819,86	-2.292,86	67.819,86	0,00
1.0.0	RETRIBUCIONES BÁSICAS Y OTRAS REMUNERACIONES DE ALTOS CARGOS	65.527,00	0,00	65.527,00	67.819,86	67.819,86	-2.292,86	67.819,86	0,00
1.0.0.00	RETRIBUCIONES BÁSICAS	21.820,00	0,00	21.820,00	22.716,78	22.716,78	-896,78	22.716,78	0,00
1.0.0.01	OTRAS REMUNERACIONES	43.707,00	0,00	43.707,00	45.103,08	45.103,08	-1.396,08	45.103,08	0,00
1.2	FUNCIONARIOS	1.416.005,00	0,00	1.416.005,00	1.413.853,42	1.413.853,42	2.151,58	1.413.853,42	0,00
1.2.0	RETRIBUCIONES BÁSICAS	729.078,00	0,00	729.078,00	734.837,93	734.837,93	-5.759,93	734.837,93	0,00
1.2.0.00	SUELDO Y PAGAS EXTRAORDINARIAS	618.068,00	0,00	618.068,00	622.810,46	622.810,46	-4.742,46	622.810,46	0,00
1.2.0.05	TRIENIOS	111.010,00	0,00	111.010,00	112.027,47	112.027,47	-1.017,47	112.027,47	0,00
1.2.1	RETRIBUCIONES COMPLEMENTARIAS	686.927,00	0,00	686.927,00	679.015,49	679.015,49	7.911,51	679.015,49	0,00
1.2.1.00	COMPLEMENTO DE DESTINO	251.889,00	0,00	251.889,00	240.519,59	240.519,59	11.369,41	240.519,59	0,00
1.2.1.01	COMPLEMENTO ESPECÍFICO	431.868,00	0,00	431.868,00	409.270,67	409.270,67	22.597,33	409.270,67	0,00
1.2.1.04	OTRAS REMUNERACIONES	3.170,00	0,00	3.170,00	29.225,23	29.225,23	-26.055,23	29.225,23	0,00
1.3	LABORALES	77.019,00	0,00	77.019,00	18.788,07	18.788,07	58.230,93	18.788,07	0,00
1.3.0	LABORAL FIJO	30.444,00	0,00	30.444,00	18.788,07	18.788,07	11.655,93	18.788,07	0,00
1.3.0.00	RETRIBUCIONES BÁSICAS	15.192,00	0,00	15.192,00	11.565,65	11.565,65	3.626,35	11.565,65	0,00
1.3.0.01	OTRAS REMUNERACIONES	15.252,00	0,00	15.252,00	7.222,42	7.222,42	8.029,58	7.222,42	0,00
1.3.1	LABORAL TEMPORAL	46.575,00	0,00	46.575,00	0,00	0,00	46.575,00	0,00	0,00
1.3.1.00	RETRIBUCIONES BÁSICAS	23.713,00	0,00	23.713,00	0,00	0,00	23.713,00	0,00	0,00
1.3.1.01	OTRAS REMUNERACIONES	22.862,00	0,00	22.862,00	0,00	0,00	22.862,00	0,00	0,00
1.5	INCENTIVOS AL RENDIMIENTO	0,00	0,00	0,00	3.471,71	3.471,71	-3.471,71	3.471,71	0,00
1.5.0	PRODUCTIVIDAD	0,00	0,00	0,00	3.471,71	3.471,71	-3.471,71	3.471,71	0,00
1.5.0.00	PRODUCTIVIDAD	0,00	0,00	0,00	3.471,71	3.471,71	-3.471,71	3.471,71	0,00
1.6	CUOTAS, PRESTACIONES Y GASTOS SOCIALES A CARGO DEL EMPLEADOR	387.204,00	0,00	387.204,00	405.846,70	405.846,70	-18.642,70	405.846,70	0,00
1.6.0	CUOTAS SOCIALES	387.204,00	0,00	387.204,00	405.846,70	405.846,70	-18.642,70	405.846,70	0,00
1.6.0.00	SEGURIDAD SOCIAL	387.204,00	0,00	387.204,00	405.846,70	405.846,70	-18.642,70	405.846,70	0,00
2	GASTOS EN BIENES CORRIENTES Y SERVICIOS	2.134.800,00	0,00	2.134.800,00	1.575.203,40	1.505.576,43	629.223,57	330.379,13	1.175.197,30
2.1	REPARACIONES, MANTENIMIENTO Y CONSERVACION	26.000,00	0,00	26.000,00	2.745,69	2.745,69	23.254,31	2.745,69	0,00
2.1.4	ELEMENTOS DE TRANSPORTE	25.000,00	0,00	25.000,00	2.745,69	2.745,69	22.254,31	2.745,69	0,00
2.1.4.00	INMOVILIZADO PROPIO	25.000,00	0,00	25.000,00	2.745,69	2.745,69	22.254,31	2.745,69	0,00
2.1.6	EQUIPOS PARA PROCESO DE INFORMACION	1.000,00	0,00	1.000,00	0,00	0,00	1.000,00	0,00	0,00
2.1.6.00	INMOVILIZADO PROPIO	1.000,00	0,00	1.000,00	0,00	0,00	1.000,00	0,00	0,00
2.2	MATERIAL, SUMINISTROS Y OTROS	2.102.300,00	0,00	2.102.300,00	1.569.152,15	1.499.525,18	602.774,82	324.676,00	1.174.849,18




Información a fecha: 31/12/2022

Unidad monetaria: Euros

Clasificación Orgánica 0503 AGRICULTURA, GANADERÍA, MUNDO RURAL, TERRITORIO Y POBLACIÓN / DIRECCIÓN GENERAL DE DESARROLLO RURAL Y RETO DEMOGRÁFICO

Clasificación Funcional 4121 ACTUACIONES DE CARÁCTER ECONÓMICO / AGRICULTURA Y GANADERÍA / ESTRUCTURAS AGRARIAS / DESARROLLO RURAL

Clasificación Económica	Denominación	Presupuesto Inicial	Modificaciones de Crédito	Crédito Definitivo	Gastos Comprometidos	Obligaciones Reconocidas	Remanentes de Crédito	Pagos	Obligaciones Pdes. de Pago
2.2.0	MATERIAL DE OFICINA	8.000,00	0,00	8.000,00	1.871,70	1.871,70	6.128,30	1.871,70	0,00
2.2.0.00	ORDINARIO NO INVENTARIABLE	8.000,00	0,00	8.000,00	1.841,67	1.841,67	6.158,33	1.841,67	0,00
2.2.0.02	MATERIAL INFORMÁTICO NO INVENTARIABLE	0,00	0,00	0,00	30,03	30,03	-30,03	30,03	0,00
2.2.1	SUMINISTROS	4.100,00	0,00	4.100,00	1.209,58	1.209,58	2.890,42	1.209,58	0,00
2.2.1.04	VESTUARIO	3.000,00	0,00	3.000,00	0,00	0,00	3.000,00	0,00	0,00
2.2.1.06	PRODUCTOS FARMACEUTICOS	100,00	0,00	100,00	0,00	0,00	100,00	0,00	0,00
2.2.1.23	CALZADO	0,00	0,00	0,00	787,11	787,11	-787,11	787,11	0,00
2.2.1.99	OTROS SUMINISTROS	1.000,00	0,00	1.000,00	422,47	422,47	577,53	422,47	0,00
2.2.3	TRANSPORTES	100,00	0,00	100,00	800,61	800,61	-700,61	800,61	0,00
2.2.3.00	TRANSPORTES	100,00	0,00	100,00	800,61	800,61	-700,61	800,61	0,00
2.2.5	TRIBUTOS	1.100,00	0,00	1.100,00	694,18	694,18	405,82	694,18	0,00
2.2.5.00	LOCALES	1.000,00	0,00	1.000,00	690,00	690,00	310,00	690,00	0,00
2.2.5.02	ESTATALES	100,00	0,00	100,00	4,18	4,18	95,82	4,18	0,00
2.2.6	GASTOS DIVERSOS	250.000,00	0,00	250.000,00	10.352,20	10.352,20	239.647,80	10.352,20	0,00
2.2.6.05	BANCO DE TIERRAS	150.000,00	0,00	150.000,00	0,00	0,00	150.000,00	0,00	0,00
2.2.6.06	REUNIONES, CONFERENCIAS Y CURSOS	50.000,00	0,00	50.000,00	10.352,20	10.352,20	39.647,80	10.352,20	0,00
2.2.6.08	PUBLICACIONES Y EDICIONES	50.000,00	0,00	50.000,00	0,00	0,00	50.000,00	0,00	0,00
2.2.7	TRABAJOS REALIZADOS POR OTRAS EMPRESAS	1.839.000,00	0,00	1.839.000,00	1.554.223,88	1.484.596,91	354.403,09	309.747,73	1.174.849,18
2.2.7.06	ESTUDIOS Y TRABAJOS TÉCNICOS	705.000,00	0,00	705.000,00	600.146,28	533.895,21	171.104,79	271.965,98	261.929,23
2.2.7.07	SERVICIOS DE CARACTER INFORMÁTICO	30.000,00	0,00	30.000,00	15.010,05	11.634,15	18.365,85	9.705,41	1.928,74
2.2.7.11	SERV. ASESORAMIENTO EXPLOTACIONES AGRÍCOLAS	936.000,00	0,00	936.000,00	910.991,21	910.991,21	25.008,79	0,00	910.991,21
2.2.7.32	FRUTA ESCOLAR	168.000,00	0,00	168.000,00	28.076,34	28.076,34	139.923,66	28.076,34	0,00
2.2.7.99	OTROS	0,00	0,00	0,00	0,00	0,00	0,00	0,00	0,00
2.3	INDEMNIZACION POR RAZON DEL SERVICIO	6.500,00	0,00	6.500,00	3.305,56	3.305,56	3.194,44	2.957,44	348,12
2.3.0	DIETAS	2.500,00	0,00	2.500,00	2.511,79	2.511,79	-11,79	2.345,27	166,52
2.3.0.00	DIETAS	2.500,00	0,00	2.500,00	2.511,79	2.511,79	-11,79	2.345,27	166,52
2.3.1	LOCOMOCIÓN	4.000,00	0,00	4.000,00	793,77	793,77	3.206,23	612,17	181,60
2.3.1.00	LOCOMOCIÓN	4.000,00	0,00	4.000,00	793,77	793,77	3.206,23	612,17	181,60
4	TRANSFERENCIAS CORRIENTES	3.328.275,00	3.371.548,72	6.699.823,72	5.340.496,38	5.328.513,28	1.371.310,44	4.963.109,04	365.404,24
4.6	A CORPORACIONES LOCALES	220.020,00	128.947,36	348.967,36	164.798,20	164.798,20	184.169,16	149.079,93	15.718,27
4.6.1	AAYUNTAMIENTOS	219.900,00	128.947,36	348.847,36	164.798,20	164.798,20	184.049,16	149.079,93	15.718,27
4.6.1.00	AAYUNTAMIENTOS	199.900,00	128.947,36	328.847,36	164.798,20	164.798,20	164.049,16	149.079,93	15.718,27
4.6.1.01	AAYUNTAMIENTOS PDR	20.000,00	0,00	20.000,00	0,00	0,00	20.000,00	0,00	0,00




Información a fecha: 31/12/2022

Unidad monetaria: Euros

Clasificación Orgánica 0503 AGRICULTURA, GANADERÍA, MUNDO RURAL, TERRITORIO Y POBLACIÓN / DIRECCIÓN GENERAL DE DESARROLLO RURAL Y RETO DEMOGRÁFICO

Clasificación Funcional 4121 ACTUACIONES DE CARÁCTER ECONÓMICO / AGRICULTURA Y GANADERÍA / ESTRUCTURAS AGRARIAS / DESARROLLO RURAL

Clasificación Económica	Denominación	Presupuesto Inicial	Modificaciones de Crédito	Crédito Definitivo	Gastos Comprometidos	Obligaciones Reconocidas	Remanentes de Crédito	Pagos	Obligaciones Pdes. de Pago
4.6.2	A MANCOMUNIDADES DE MUNICIPIOS	60,00	0,00	60,00	0,00	0,00	60,00	0,00	0,00
4.6.2.00	A MANCOMUNIDADES DE MUNICIPIOS	50,00	0,00	50,00	0,00	0,00	50,00	0,00	0,00
4.6.2.01	A MANCOMUNIDADES DE MUNICIPIOS PDR	10,00	0,00	10,00	0,00	0,00	10,00	0,00	0,00
4.6.3	A OTRAS ENTIDADES LOCALES	60,00	0,00	60,00	0,00	0,00	60,00	0,00	0,00
4.6.3.00	A OTRAS ENTIDADES LOCALES	50,00	0,00	50,00	0,00	0,00	50,00	0,00	0,00
4.6.3.01	A OTRAS ENTIDADES LOCALES PDR	10,00	0,00	10,00	0,00	0,00	10,00	0,00	0,00
4.7	A EMPRESAS PRIVADAS	983.880,00	3.242.601,36	4.226.481,36	3.915.321,19	3.903.738,09	322.743,27	3.706.114,47	197.623,62
4.7.0	A EMPRESAS PRIVADAS	10,00	0,00	10,00	0,00	0,00	10,00	0,00	0,00
4.7.0.00	A EMPRESAS PRIVADAS	10,00	0,00	10,00	0,00	0,00	10,00	0,00	0,00
4.7.1	X	32.350,00	0,00	32.350,00	3.825,20	3.825,20	28.524,80	3.825,20	0,00
4.7.1.01	FORMACIÓN- EMPRESAS PRIVADAS	32.350,00	0,00	32.350,00	3.825,20	3.825,20	28.524,80	3.825,20	0,00
4.7.4	X	200.000,00	0,00	200.000,00	124.657,94	124.657,94	75.342,06	45.297,94	79.360,00
4.7.4.00	ACTUAC. PROYECTOS PILOTOS: DINAMIZACIÓN MEDIO RURAL. EMPRESAS PRIVADAS	200.000,00	0,00	200.000,00	124.657,94	124.657,94	75.342,06	45.297,94	79.360,00
4.7.5	X	751.500,00	0,00	751.500,00	635.454,54	623.871,44	127.628,56	505.607,82	118.263,62
4.7.5.02	AFILIACIÓN CONYUGES SEG. SOCIAL	1.500,00	0,00	1.500,00	526,71	526,71	973,29	526,71	0,00
4.7.5.08	INTERESES PRÉSTAMO JÓVENES Y MODERNIZACIÓN	750.000,00	0,00	750.000,00	634.927,83	623.344,73	126.655,27	505.081,11	118.263,62
4.7.9	ORGANIZACION COMUNES DE MERCADO. FEAGA	20,00	3.242.601,36	3.242.621,36	3.151.383,51	3.151.383,51	91.237,85	3.151.383,51	0,00
4.7.9.06	DESTILACIÓN-ORGANIZACIÓN COMUNES DE MERCADO FEAGA	10,00	427.675,33	427.685,33	427.675,33	427.675,33	10,00	427.675,33	0,00
4.7.9.10	FONDOS OPERATIVOS DE LAS ORGANIZACIONES	10,00	2.814.926,03	2.814.936,03	2.723.708,18	2.723.708,18	91.227,85	2.723.708,18	0,00
4.8	A FAMILIAS E INSTITUCIONES SIN FINES DE LUCRO	2.124.375,00	0,00	2.124.375,00	1.260.376,99	1.259.976,99	864.398,01	1.107.914,64	152.062,35
4.8.0	A FAMILIAS E INSTITUCIONES SIN ANIMO DE LUCRO	1.075.000,00	0,00	1.075.000,00	630.818,67	630.418,67	444.581,33	489.050,98	141.367,69
4.8.0.00	PROYECTOS PILOTO: DINAMIZACION MEDIO RURAL	400.000,00	0,00	400.000,00	128.522,69	128.522,69	271.477,31	0,00	128.522,69
4.8.0.07	LEADER 2014-2020	675.000,00	0,00	675.000,00	502.295,98	501.895,98	173.104,02	489.050,98	12.845,00
4.8.2	X	308.000,00	0,00	308.000,00	226.555,50	226.555,50	81.444,50	224.694,00	1.861,50
4.8.2.00	FORMACION	308.000,00	0,00	308.000,00	226.555,50	226.555,50	81.444,50	224.694,00	1.861,50
4.8.4	X	676.375,00	0,00	676.375,00	367.779,65	367.779,65	308.595,35	358.946,49	8.833,16
4.8.4.00	INTERESES FINANCIACIÓN REGADÍOS A COMUNIDADES DE REGANTES	676.375,00	0,00	676.375,00	367.779,65	367.779,65	308.595,35	358.946,49	8.833,16
4.8.5	X	50.000,00	0,00	50.000,00	25.000,00	25.000,00	25.000,00	25.000,00	0,00
4.8.5.10	BECAS ERASMUS +	50.000,00	0,00	50.000,00	25.000,00	25.000,00	25.000,00	25.000,00	0,00
4.8.8	X	15.000,00	0,00	15.000,00	10.223,17	10.223,17	4.776,83	10.223,17	0,00
4.8.8.00	BECAS FORMACIÓN	15.000,00	0,00	15.000,00	10.223,17	10.223,17	4.776,83	10.223,17	0,00
6	INVERSIONES REALES	7.096.200,00	-5.350.000,00	1.746.200,00	1.343.338,75	1.048.645,70	697.554,30	651.687,54	396.958,16
6.2	INVERSION NUEVA ASOCIADA AL FUNCIONAMIENTO OPERATIVO DE LOS SERVICIOS	5.401.100,00	-5.350.000,00	51.100,00	0,00	0,00	51.100,00	0,00	0,00



Información a fecha: 31/12/2022

Unidad monetaria: Euros

Clasificación Orgánica 0503 AGRICULTURA, GANADERÍA, MUNDO RURAL, TERRITORIO Y POBLACIÓN / DIRECCIÓN GENERAL DE DESARROLLO RURAL Y RETO DEMOGRÁFICO

Clasificación Funcional 4121 ACTUACIONES DE CARÁCTER ECONÓMICO / AGRICULTURA Y GANADERÍA / ESTRUCTURAS AGRARIAS / DESARROLLO RURAL

Clasificación Económica	Denominación	Presupuesto Inicial	Modificaciones de Crédito	Crédito Definitivo	Gastos Comprometidos	Obligaciones Reconocidas	Remanentes de Crédito	Pagos	Obligaciones Pdes. de Pago
6.2.3	MAQUINARIA, INSTALACIONES Y UTILLAJE	100,00	0,00	100,00	0,00	0,00	100,00	0,00	0,00
6.2.3.00	ADQUISICION	100,00	0,00	100,00	0,00	0,00	100,00	0,00	0,00
6.2.5	MOBILIARIO Y ENSERES	1.000,00	0,00	1.000,00	0,00	0,00	1.000,00	0,00	0,00
6.2.5.00	ADQUISICION	1.000,00	0,00	1.000,00	0,00	0,00	1.000,00	0,00	0,00
6.2.6	EQUIPOS PARA PROCESOS DE INFORMACION	50.000,00	0,00	50.000,00	0,00	0,00	50.000,00	0,00	0,00
6.2.6.00	ADQUISICION	50.000,00	0,00	50.000,00	0,00	0,00	50.000,00	0,00	0,00
6.2.7	PROYECTOS COMPLEJOS	5.350.000,00	-5.350.000,00	0,00	0,00	0,00	0,00	0,00	0,00
6.2.7.04	PLAN DE TRANSFORMACION DE LA RIOJA	5.350.000,00	-5.350.000,00	0,00	0,00	0,00	0,00	0,00	0,00
6.3	INVERSION DE REPOSICION ASOCIADA AL FUNCION. OPERAT. DE LOS SERVICIOS	100,00	0,00	100,00	0,00	0,00	100,00	0,00	0,00
6.3.5	MOBILIARIO Y ENSERES	100,00	0,00	100,00	0,00	0,00	100,00	0,00	0,00
6.3.5.00	ADQUISICION	100,00	0,00	100,00	0,00	0,00	100,00	0,00	0,00
6.4	GASTOS DE INVERSIONES DE CARACTER INMATERIAL.	670.000,00	0,00	670.000,00	712.140,27	417.447,22	252.552,78	115.684,86	301.762,36
6.4.8	OTRO INMOVILIZADO INMATERIAL	670.000,00	0,00	670.000,00	712.140,27	417.447,22	252.552,78	115.684,86	301.762,36
6.4.8.03	INCORPORACION DE BIENES Y SERVICIOS	670.000,00	0,00	670.000,00	712.140,27	417.447,22	252.552,78	115.684,86	301.762,36
6.6	INVERSIONES GESTIONADAS PARA OTROS ENTES	1.025.000,00	0,00	1.025.000,00	631.198,48	631.198,48	393.801,52	536.002,68	95.195,80
6.6.1	INFRAESTRUCTURAS Y BIENES DESTINADOS AL USO GENERAL	1.025.000,00	0,00	1.025.000,00	631.198,48	631.198,48	393.801,52	536.002,68	95.195,80
6.6.1.01	CONSTRUCCION	1.000.000,00	0,00	1.000.000,00	619.887,96	619.887,96	380.112,04	524.692,16	95.195,80
6.6.1.03	INCORPORACION DE BIENES Y SERVICIOS	25.000,00	0,00	25.000,00	11.310,52	11.310,52	13.689,48	11.310,52	0,00
7	TRANSFERENCIAS DE CAPITAL	21.467.158,00	-17.006,14	21.450.151,86	16.229.019,83	16.147.558,46	5.302.593,40	11.063.455,71	5.084.102,75
7.6	A CORPORACIONES LOCALES	3.249.990,00	450.000,00	3.699.990,00	2.878.992,68	2.837.083,51	862.906,49	1.480.481,83	1.356.601,68
7.6.1	A AYUNTAMIENTOS	3.249.900,00	450.000,00	3.699.900,00	2.878.992,68	2.837.083,51	862.816,49	1.480.481,83	1.356.601,68
7.6.1.00	A AYUNTAMIENTOS. PROYECTOS PILOTO	299.900,00	450.000,00	749.900,00	270.401,30	270.401,30	479.498,70	160.526,32	109.874,98
7.6.1.01	INFRAESTRUCTURAS MUNICIPALES	1.800.000,00	0,00	1.800.000,00	1.662.693,17	1.620.784,00	179.216,00	936.695,91	684.088,09
7.6.1.07	LEADER 2014-2020	1.150.000,00	0,00	1.150.000,00	945.898,21	945.898,21	204.101,79	383.259,60	562.638,61
7.6.2	A MANCOMUNIDADES DE MUNICIPIOS	20,00	0,00	20,00	0,00	0,00	20,00	0,00	0,00
7.6.2.00	A MANCOMUNIDADES DE MUNICIPIOS	0,00	0,00	0,00	0,00	0,00	0,00	0,00	0,00
7.6.2.01	INFRAESTRUCTURAS MUNICIPALES- A MANCOMUNIDADES	10,00	0,00	10,00	0,00	0,00	10,00	0,00	0,00
7.6.2.07	LEADER 2014-2020	10,00	0,00	10,00	0,00	0,00	10,00	0,00	0,00
7.6.3	A OTRAS ENTIDADES LOCALES	70,00	0,00	70,00	0,00	0,00	70,00	0,00	0,00
7.6.3.00	A OTRAS ENTIDADES LOCALES	50,00	0,00	50,00	0,00	0,00	50,00	0,00	0,00
7.6.3.01	INFRAESTRUCTURAS MUNICIPALES	10,00	0,00	10,00	0,00	0,00	10,00	0,00	0,00
7.6.3.07	LEADER 2014-2020	10,00	0,00	10,00	0,00	0,00	10,00	0,00	0,00
7.7	A EMPRESAS PRIVADAS	12.509.388,00	59.479,86	12.568.867,86	9.832.566,36	9.793.014,16	2.775.853,70	7.846.666,59	1.946.347,57



Información a fecha: 31/12/2022

Unidad monetaria: Euros

Clasificación Orgánica 0503 AGRICULTURA, GANADERÍA, MUNDO RURAL, TERRITORIO Y POBLACIÓN / DIRECCIÓN GENERAL DE DESARROLLO RURAL Y RETO DEMOGRÁFICO

Clasificación Funcional 4121 ACTUACIONES DE CARÁCTER ECONÓMICO / AGRICULTURA Y GANADERÍA / ESTRUCTURAS AGRARIAS / DESARROLLO RURAL

Clasificación Económica	Denominación	Presupuesto Inicial	Modificaciones de Crédito	Crédito Definitivo	Gastos Comprometidos	Obligaciones Reconocidas	Remanentes de Crédito	Pagos	Obligaciones Pdes. de Pago
7.7.0	A EMPRESAS PRIVADAS	6.427.388,00	59.479,86	6.486.867,86	5.600.547,98	5.560.995,78	925.872,08	3.834.488,21	1.726.507,57
7.7.0.00	A EMPRESAS PRIVADAS	2.600.000,00	59.479,86	2.659.479,86	2.451.565,50	2.428.013,30	231.466,56	1.812.014,31	615.998,99
7.7.0.01	INCORPORACIÓN DE JÓVENES	1.500.000,00	0,00	1.500.000,00	1.360.000,00	1.344.000,00	156.000,00	1.256.000,00	88.000,00
7.7.0.02	ALOJAMIENTO TRABAJADORES ASALARIADOS DESPLAZADOS	400.000,00	0,00	400.000,00	13.182,95	13.182,95	386.817,05	0,00	13.182,95
7.7.0.04	INFRAESTRUCTURAS AGRARIAS -REGADÍOS SAT	177.388,00	0,00	177.388,00	177.387,91	177.387,91	0,09	177.387,91	0,00
7.7.0.06	INVERSIONES EN ENTIDADES ASOCIATIVAS	500.000,00	0,00	500.000,00	490.205,26	490.205,26	9.794,74	363.314,42	126.890,84
7.7.0.07	LEADER 2014-2020	1.250.000,00	0,00	1.250.000,00	1.108.206,36	1.108.206,36	141.793,64	225.771,57	882.434,79
7.7.1	MEDIDAS DE ACOMPAÑAMIENTO A LA P.A.C.	100.000,00	0,00	100.000,00	219.840,00	219.840,00	-119.840,00	0,00	219.840,00
7.7.1.00	ACTUACIONES RETO DEMOGRÁFICO	100.000,00	0,00	100.000,00	219.840,00	219.840,00	-119.840,00	0,00	219.840,00
7.7.9	X	5.982.000,00	0,00	5.982.000,00	4.012.178,38	4.012.178,38	1.969.821,62	4.012.178,38	0,00
7.7.9.00	OCM VINO	1.982.000,00	0,00	1.982.000,00	1.528.850,46	1.528.850,46	453.149,54	1.528.850,46	0,00
7.7.9.01	OCM VINO- REESTRUCTURACIÓN DE VIÑEDO	4.000.000,00	0,00	4.000.000,00	2.483.327,92	2.483.327,92	1.516.672,08	2.483.327,92	0,00
7.8	A FAMILIAS E INSTITUCIONES SIN FINES DE LUCRO	5.707.780,00	-526.486,00	5.181.294,00	3.517.460,79	3.517.460,79	1.663.833,21	1.736.307,29	1.781.153,50
7.8.0	A FAMILIAS E INSTITUCIONES SIN ANIMO DE LUCRO	5.707.780,00	-526.486,00	5.181.294,00	3.517.460,79	3.517.460,79	1.663.833,21	1.736.307,29	1.781.153,50
7.8.0.00	DINAMIZACIÓN DEL MEDIO RURAL.- AC. PROYECTOS PILOTO	100.000,00	0,00	100.000,00	17.057,46	17.057,46	82.942,54	0,00	17.057,46
7.8.0.01	MEJORA INFRAESTRUCTURAS AGRARIAS -REGADÍOS	5.357.780,00	-526.486,00	4.831.294,00	3.271.197,25	3.271.197,25	1.560.096,75	1.613.773,76	1.657.423,49
7.8.0.07	LEADER 2014-2020	250.000,00	0,00	250.000,00	229.206,08	229.206,08	20.793,92	122.533,53	106.672,55
Total Orgánico / Funcional	0503 / 4121	35.972.188,00	-1.995.457,42	33.976.730,58	26.397.838,12	25.940.073,63	8.036.656,95	18.918.411,18	7.021.662,45




Información a fecha: 31/12/2022

Unidad monetaria: Euros

Clasificación Orgánica 0503 AGRICULTURA, GANADERÍA, MUNDO RURAL, TERRITORIO Y POBLACIÓN / DIRECCIÓN GENERAL DE DESARROLLO RURAL Y RETO DEMOGRÁFICO

Clasificación Funcional 4123 ACTUACIONES DE CARÁCTER ECONÓMICO / AGRICULTURA Y GANADERÍA / ESTRUCTURAS AGRARIAS / CALIDAD Y PROMOCIÓN AGROALIMENTARIA

Clasificación Económica	Denominación	Presupuesto Inicial	Modificaciones de Crédito	Crédito Definitivo	Gastos Comprometidos	Obligaciones Reconocidas	Remanentes de Crédito	Pagos	Obligaciones Pdtes. de Pago
1	GASTOS DE PERSONAL	595.184,00	40.000,00	635.184,00	632.859,18	632.859,18	2.324,82	632.859,18	0,00
1.2	FUNCIONARIOS	483.490,00	0,00	483.490,00	492.948,16	492.948,16	-9.458,16	492.948,16	0,00
1.2.0	RETRIBUCIONES BÁSICAS	257.315,00	0,00	257.315,00	255.979,35	255.979,35	1.335,65	255.979,35	0,00
1.2.0.00	SUELDO Y PAGAS EXTRAORDINARIAS	221.382,00	0,00	221.382,00	230.557,80	230.557,80	-9.175,80	230.557,80	0,00
1.2.0.05	TRIENIOS	35.933,00	0,00	35.933,00	25.421,55	25.421,55	10.511,45	25.421,55	0,00
1.2.1	RETRIBUCIONES COMPLEMENTARIAS	226.175,00	0,00	226.175,00	236.968,81	236.968,81	-10.793,81	236.968,81	0,00
1.2.1.00	COMPLEMENTO DE DESTINO	81.834,00	0,00	81.834,00	83.228,45	83.228,45	-1.394,45	83.228,45	0,00
1.2.1.01	COMPLEMENTO ESPECÍFICO	144.341,00	0,00	144.341,00	146.392,39	146.392,39	-2.051,39	146.392,39	0,00
1.2.1.04	OTRAS REMUNERACIONES	0,00	0,00	0,00	7.347,97	7.347,97	-7.347,97	7.347,97	0,00
1.5	INCENTIVOS AL RENDIMIENTO	0,00	0,00	0,00	0,00	0,00	0,00	0,00	0,00
1.5.0	PRODUCTIVIDAD	0,00	0,00	0,00	0,00	0,00	0,00	0,00	0,00
1.5.0.00	PRODUCTIVIDAD	0,00	0,00	0,00	0,00	0,00	0,00	0,00	0,00
1.6	CUOTAS, PRESTACIONES Y GASTOS SOCIALES A CARGO DEL EMPLEADOR	111.694,00	40.000,00	151.694,00	139.911,02	139.911,02	11.782,98	139.911,02	0,00
1.6.0	CUOTAS SOCIALES	111.694,00	40.000,00	151.694,00	139.911,02	139.911,02	11.782,98	139.911,02	0,00
1.6.0.00	SEGURIDAD SOCIAL	111.694,00	40.000,00	151.694,00	139.911,02	139.911,02	11.782,98	139.911,02	0,00
2	GASTOS EN BIENES CORRIENTES Y SERVICIOS	599.760,00	0,00	599.760,00	571.515,09	571.515,09	28.244,91	312.836,20	258.678,89
2.1	REPARACIONES, MANTENIMIENTO Y CONSERVACION	1.000,00	0,00	1.000,00	977,80	977,80	22,20	977,80	0,00
2.1.4	ELEMENTOS DE TRANSPORTE	1.000,00	0,00	1.000,00	933,03	933,03	66,97	933,03	0,00
2.1.4.00	INMOVILIZADO PROPIO	1.000,00	0,00	1.000,00	933,03	933,03	66,97	933,03	0,00
2.1.5	MOBILIARIO Y ENSERES	0,00	0,00	0,00	44,77	44,77	-44,77	44,77	0,00
2.1.5.00	INMOVILIZADO PROPIO	0,00	0,00	0,00	44,77	44,77	-44,77	44,77	0,00
2.2	MATERIAL, SUMINISTROS Y OTROS	571.760,00	0,00	571.760,00	565.332,55	565.332,55	6.427,45	306.816,80	258.515,75
2.2.0	MATERIAL DE OFICINA	10,00	0,00	10,00	1.143,94	1.143,94	-1.133,94	1.143,94	0,00
2.2.0.00	ORDINARIO NO INVENTARIABLE	10,00	0,00	10,00	1.143,94	1.143,94	-1.133,94	1.143,94	0,00
2.2.1	SUMINISTROS	4.030,00	0,00	4.030,00	371,34	371,34	3.658,66	371,34	0,00
2.2.1.03	COMBUSTIBLES Y CARBURANTES	10,00	0,00	10,00	0,00	0,00	10,00	0,00	0,00
2.2.1.04	VESTUARIO	10,00	0,00	10,00	0,00	0,00	10,00	0,00	0,00
2.2.1.08	GUIAS Y DOCUMENTOS	2.000,00	0,00	2.000,00	0,00	0,00	2.000,00	0,00	0,00
2.2.1.23	CALZADO	10,00	0,00	10,00	0,00	0,00	10,00	0,00	0,00
2.2.1.99	OTROS SUMINISTROS	2.000,00	0,00	2.000,00	371,34	371,34	1.628,66	371,34	0,00
2.2.3	TRANSPORTES	10,00	0,00	10,00	476,21	476,21	-466,21	476,21	0,00
2.2.3.00	TRANSPORTES	10,00	0,00	10,00	476,21	476,21	-466,21	476,21	0,00
2.2.5	TRIBUTOS	200,00	0,00	200,00	252,50	252,50	-52,50	252,50	0,00



Información a fecha: 31/12/2022

Unidad monetaria: Euros

Clasificación Orgánica 0503 AGRICULTURA, GANADERÍA, MUNDO RURAL, TERRITORIO Y POBLACIÓN / DIRECCIÓN GENERAL DE DESARROLLO RURAL Y RETO DEMOGRÁFICO

Clasificación Funcional 4123 ACTUACIONES DE CARÁCTER ECONÓMICO / AGRICULTURA Y GANADERÍA / ESTRUCTURAS AGRARIAS / CALIDAD Y PROMOCIÓN AGROALIMENTARIA

Clasificación Económica	Denominación	Presupuesto Inicial	Modificaciones de Crédito	Crédito Definitivo	Gastos Comprometidos	Obligaciones Reconocidas	Remanentes de Crédito	Pagos	Obligaciones Pdes. de Pago
2.2.5.00	LOCALES	100,00	0,00	100,00	240,00	240,00	-140,00	240,00	0,00
2.2.5.02	ESTATALES	100,00	0,00	100,00	12,50	12,50	87,50	12,50	0,00
2.2.6	GASTOS DIVERSOS	501.000,00	0,00	501.000,00	531.791,32	531.791,32	-30.791,32	292.925,97	238.865,35
2.2.6.06	REUNIONES, CONFERENCIAS Y CURSOS	1.000,00	0,00	1.000,00	0,00	0,00	1.000,00	0,00	0,00
2.2.6.07	FERIAS Y EXPOSICIONES	500.000,00	0,00	500.000,00	531.791,32	531.791,32	-31.791,32	292.925,97	238.865,35
2.2.7	TRABAJOS REALIZADOS POR OTRAS EMPRESAS	66.510,00	0,00	66.510,00	31.297,24	31.297,24	35.212,76	11.646,84	19.650,40
2.2.7.05	PROCESOS ELECTORALES	10,00	0,00	10,00	0,00	0,00	10,00	0,00	0,00
2.2.7.06	ESTUDIOS Y TRABAJOS TÉCNICOS	40.000,00	0,00	40.000,00	23.553,24	23.553,24	16.446,76	5.475,84	18.077,40
2.2.7.07	SERVICIOS DE CARACTER INFORMÁTICO	26.500,00	0,00	26.500,00	7.744,00	7.744,00	18.756,00	6.171,00	1.573,00
2.3	INDEMNIZACION POR RAZON DEL SERVICIO	27.000,00	0,00	27.000,00	5.204,74	5.204,74	21.795,26	5.041,60	163,14
2.3.0	DIETAS	16.000,00	0,00	16.000,00	4.425,12	4.425,12	11.574,88	4.261,98	163,14
2.3.0.00	DIETAS	16.000,00	0,00	16.000,00	4.425,12	4.425,12	11.574,88	4.261,98	163,14
2.3.1	LOCOMOCIÓN	11.000,00	0,00	11.000,00	702,22	702,22	10.297,78	702,22	0,00
2.3.1.00	LOCOMOCIÓN	11.000,00	0,00	11.000,00	702,22	702,22	10.297,78	702,22	0,00
2.3.3	OTRAS INDEMNIZACIONES	0,00	0,00	0,00	77,40	77,40	-77,40	77,40	0,00
2.3.3.00	OTRAS INDEMNIZACIONES	0,00	0,00	0,00	77,40	77,40	-77,40	77,40	0,00
4	TRANSFERENCIAS CORRIENTES	6.138.494,00	0,00	6.138.494,00	4.685.812,36	4.593.499,36	1.544.994,64	4.003.051,86	590.447,50
4.4	AL RESTO DEL SECTOR PUBLICO DE LA C.A.R.	670.000,00	0,00	670.000,00	670.000,00	670.000,00	0,00	670.000,00	0,00
4.4.0	A SOCIEDADES PUBLICAS	670.000,00	0,00	670.000,00	670.000,00	670.000,00	0,00	670.000,00	0,00
4.4.0.01	LA RIOJA 360° AVANZA	670.000,00	0,00	670.000,00	670.000,00	670.000,00	0,00	670.000,00	0,00
4.6	A CORPORACIONES LOCALES	100.000,00	30.098,01	130.098,01	101.040,26	101.040,26	29.057,75	77.661,72	23.378,54
4.6.1	AAYUNTAMIENTOS	100.000,00	30.098,01	130.098,01	101.040,26	101.040,26	29.057,75	77.661,72	23.378,54
4.6.1.00	AAYUNTAMIENTOS	100.000,00	30.098,01	130.098,01	101.040,26	101.040,26	29.057,75	77.661,72	23.378,54
4.7	A EMPRESAS PRIVADAS	1.881.430,00	0,00	1.881.430,00	748.558,90	656.245,90	1.225.184,10	656.245,90	0,00
4.7.5	X	1.881.430,00	0,00	1.881.430,00	748.558,90	656.245,90	1.225.184,10	656.245,90	0,00
4.7.5.07	PROMOCIÓN TERCEROS PAÍSES- OCM VINO	1.881.430,00	0,00	1.881.430,00	748.558,90	656.245,90	1.225.184,10	656.245,90	0,00
4.8	A FAMILIAS E INSTITUCIONES SIN FINES DE LUCRO	3.487.064,00	-30.098,01	3.456.965,99	3.166.213,20	3.166.213,20	290.752,79	2.599.144,24	567.068,96
4.8.0	A FAMILIAS E INSTITUCIONES SIN ANIMO DE LUCRO	2.787.364,00	-30.098,01	2.757.265,99	2.526.992,41	2.526.992,41	230.273,58	2.503.693,49	23.298,92
4.8.0.02	PROMOCIÓN TERCEROS PAÍSES-OCM VINO	2.627.364,00	0,00	2.627.364,00	2.409.242,02	2.409.242,02	218.121,98	2.409.242,02	0,00
4.8.0.07	INFORMACIÓN Y PROMOCIÓN MARCAS DE CALIDAD	160.000,00	-30.098,01	129.901,99	117.750,39	117.750,39	12.151,60	94.451,47	23.298,92
4.8.5	X	699.700,00	0,00	699.700,00	639.220,79	639.220,79	60.479,21	95.450,75	543.770,04
4.8.5.00	AYUDAS SUBVENCIONES CALIDAD AG	650.000,00	0,00	650.000,00	615.220,42	615.220,42	34.779,58	90.950,75	524.269,67
4.8.5.09	AER - ASOCIACION DE ENOLOGOS DE LA RIOJA	4.500,00	0,00	4.500,00	4.500,00	4.500,00	0,00	4.500,00	0,00



Gobierno
de La
Rioja

Hacienda y Adm. Pública

Ejercicio: 2022

SICAP - Sistema de Información Contable

ESTADO DE LIQUIDACIÓN DEL PRESUPUESTO / I. LIQUIDACIÓN DEL PRESUPUESTO DE GASTOS

Página 38


Información a fecha: 31/12/2022

Unidad monetaria: Euros

Clasificación Orgánica 0503 AGRICULTURA, GANADERÍA, MUNDO RURAL, TERRITORIO Y POBLACIÓN / DIRECCIÓN GENERAL DE DESARROLLO RURAL Y RETO DEMOGRÁFICO

Clasificación Funcional 4123 ACTUACIONES DE CARÁCTER ECONÓMICO / AGRICULTURA Y GANADERÍA / ESTRUCTURAS AGRARIAS / CALIDAD Y PROMOCIÓN AGROALIMENTARIA

Clasificación Económica	Denominación	Presupuesto Inicial	Modificaciones de Crédito	Crédito Definitivo	Gastos Comprometidos	Obligaciones Reconocidas	Remanentes de Crédito	Pagos	Obligaciones Pdes. de Pago
4.8.5.13	COFRADIA DEL VINO DE RIOJA	5.200,00	0,00	5.200,00	5.200,00	5.200,00	0,00	0,00	5.200,00
4.8.5.15	BODEGAS FAMILIARES DE LA RIOJA	40.000,00	0,00	40.000,00	14.300,37	14.300,37	25.699,63	0,00	14.300,37
6	INVERSIONES REALES	1.068.588,00	-1.000.000,00	68.588,00	3.993,00	931,70	67.656,30	0,00	931,70
6.2	INVERSION NUEVA ASOCIADA AL FUNCIONAMIENTO OPERATIVO DE LOS SERVICIOS	1.068.588,00	-1.000.000,00	68.588,00	3.993,00	931,70	67.656,30	0,00	931,70
6.2.6	EQUIPOS PARA PROCESOS DE INFORMACION	68.588,00	0,00	68.588,00	3.993,00	931,70	67.656,30	0,00	931,70
6.2.6.00	ADQUISICION	68.588,00	0,00	68.588,00	3.993,00	931,70	67.656,30	0,00	931,70
6.2.7	PROYECTOS COMPLEJOS	1.000.000,00	-1.000.000,00	0,00	0,00	0,00	0,00	0,00	0,00
6.2.7.04	PLAN DE TRANSFORMACION DE LA RIOJA	1.000.000,00	-1.000.000,00	0,00	0,00	0,00	0,00	0,00	0,00
Total Orgánico / Funcional	0503 / 4123	8.402.026,00	-960.000,00	7.442.026,00	5.894.179,63	5.798.805,33	1.643.220,67	4.948.747,24	850.058,09




Información a fecha: 31/12/2022

Unidad monetaria: Euros

Clasificación Orgánica 0504 AGRICULTURA, GANADERÍA, MUNDO RURAL, TERRITORIO Y POBLACIÓN / DIRECCIÓN GENERAL DE POLÍTICA TERRITORIAL, URBANISMO Y VIVIENDA

Clasificación Funcional 2611 ACTUACIONES DE PROTECCIÓN Y PROMOCIÓN SOCIAL / VIVIENDA / VIVIENDA / VIVIENDA

Clasificación Económica	Denominación	Presupuesto Inicial	Modificaciones de Crédito	Crédito Definitivo	Gastos Comprometidos	Obligaciones Reconocidas	Remanentes de Crédito	Pagos	Obligaciones Pdes. de Pago
1	GASTOS DE PERSONAL	2.134.881,00	42.000,00	2.176.881,00	2.172.440,01	2.172.440,01	4.440,99	2.172.440,01	0,00
1.0	ALTOS CARGOS	65.527,00	0,00	65.527,00	68.002,52	68.002,52	-2.475,52	68.002,52	0,00
1.0.0	RETRIBUCIONES BÁSICAS Y OTRAS REMUNERACIONES DE ALTOS CARGOS	65.527,00	0,00	65.527,00	68.002,52	68.002,52	-2.475,52	68.002,52	0,00
1.0.0.00	RETRIBUCIONES BÁSICAS	21.820,00	0,00	21.820,00	22.778,19	22.778,19	-958,19	22.778,19	0,00
1.0.0.01	OTRAS REMUNERACIONES	43.707,00	0,00	43.707,00	45.224,33	45.224,33	-1.517,33	45.224,33	0,00
1.2	FUNCIONARIOS	1.659.579,00	0,00	1.659.579,00	1.634.012,30	1.634.012,30	25.566,70	1.634.012,30	0,00
1.2.0	RETRIBUCIONES BÁSICAS	841.241,00	0,00	841.241,00	855.649,76	855.649,76	-14.408,76	855.649,76	0,00
1.2.0.00	SUELDO Y PAGAS EXTRAORDINARIAS	755.091,00	0,00	755.091,00	734.450,75	734.450,75	20.640,25	734.450,75	0,00
1.2.0.05	TRIENIOS	86.150,00	0,00	86.150,00	121.199,01	121.199,01	-35.049,01	121.199,01	0,00
1.2.1	RETRIBUCIONES COMPLEMENTARIAS	818.338,00	0,00	818.338,00	778.362,54	778.362,54	39.975,46	778.362,54	0,00
1.2.1.00	COMPLEMENTO DE DESTINO	303.802,00	0,00	303.802,00	289.728,05	289.728,05	14.073,95	289.728,05	0,00
1.2.1.01	COMPLEMENTO ESPECÍFICO	513.047,00	0,00	513.047,00	464.827,66	464.827,66	48.219,34	464.827,66	0,00
1.2.1.04	OTRAS REMUNERACIONES	1.489,00	0,00	1.489,00	23.806,83	23.806,83	-22.317,83	23.806,83	0,00
1.5	INCENTIVOS AL RENDIMIENTO	0,00	0,00	0,00	8.067,15	8.067,15	-8.067,15	8.067,15	0,00
1.5.0	PRODUCTIVIDAD	0,00	0,00	0,00	8.067,15	8.067,15	-8.067,15	8.067,15	0,00
1.5.0.00	PRODUCTIVIDAD	0,00	0,00	0,00	8.067,15	8.067,15	-8.067,15	8.067,15	0,00
1.6	CUOTAS, PRESTACIONES Y GASTOS SOCIALES A CARGO DEL EMPLEADOR	409.775,00	42.000,00	451.775,00	462.358,04	462.358,04	-10.583,04	462.358,04	0,00
1.6.0	CUOTAS SOCIALES	409.775,00	42.000,00	451.775,00	462.358,04	462.358,04	-10.583,04	462.358,04	0,00
1.6.0.00	SEGURIDAD SOCIAL	409.775,00	42.000,00	451.775,00	462.358,04	462.358,04	-10.583,04	462.358,04	0,00
2	GASTOS EN BIENES CORRIENTES Y SERVICIOS	104.250,00	0,00	104.250,00	38.953,11	38.953,10	65.296,90	38.529,60	423,50
2.1	REPARACIONES, MANTENIMIENTO Y CONSERVACION	31.100,00	0,00	31.100,00	7.280,23	7.280,23	23.819,77	7.280,23	0,00
2.1.2	EDIFICIOS Y OTRAS CONSTRUCCIONES	27.000,00	0,00	27.000,00	7.185,24	7.185,24	19.814,76	7.185,24	0,00
2.1.2.00	INMOVILIZADO PROPIO	2.000,00	0,00	2.000,00	7.185,24	7.185,24	-5.185,24	7.185,24	0,00
2.1.2.01	INMOVILIZADO ARRENDADO	25.000,00	0,00	25.000,00	0,00	0,00	25.000,00	0,00	0,00
2.1.3	MAQUINARIA, INSTALACION Y UTILLAJE	2.000,00	0,00	2.000,00	0,00	0,00	2.000,00	0,00	0,00
2.1.3.00	INMOVILIZADO PROPIO	2.000,00	0,00	2.000,00	0,00	0,00	2.000,00	0,00	0,00
2.1.4	ELEMENTOS DE TRANSPORTE	100,00	0,00	100,00	35,70	35,70	64,30	35,70	0,00
2.1.4.00	INMOVILIZADO PROPIO	100,00	0,00	100,00	35,70	35,70	64,30	35,70	0,00
2.1.5	MOBILIARIO Y ENSERES	2.000,00	0,00	2.000,00	59,29	59,29	1.940,71	59,29	0,00
2.1.5.00	INMOVILIZADO PROPIO	2.000,00	0,00	2.000,00	59,29	59,29	1.940,71	59,29	0,00
2.2	MATERIAL, SUMINISTROS Y OTROS	67.900,00	0,00	67.900,00	30.096,97	30.096,96	37.803,04	29.673,46	423,50
2.2.0	MATERIAL DE OFICINA	2.000,00	0,00	2.000,00	8.143,31	8.143,31	-6.143,31	8.143,31	0,00
2.2.0.00	ORDINARIO NO INVENTARIABLE	1.000,00	0,00	1.000,00	7.929,91	7.929,91	-6.929,91	7.929,91	0,00




Información a fecha: 31/12/2022

Unidad monetaria: Euros

Clasificación Orgánica 0504 AGRICULTURA, GANADERÍA, MUNDO RURAL, TERRITORIO Y POBLACIÓN / DIRECCIÓN GENERAL DE POLÍTICA TERRITORIAL, URBANISMO Y VIVIENDA

Clasificación Funcional 2611 ACTUACIONES DE PROTECCIÓN Y PROMOCIÓN SOCIAL / VIVIENDA / VIVIENDA / VIVIENDA

Clasificación Económica	Denominación	Presupuesto Inicial	Modificaciones de Crédito	Crédito Definitivo	Gastos Comprometidos	Obligaciones Reconocidas	Remanentes de Crédito	Pagos	Obligaciones Pdes. de Pago
2.2.0.01	PRENSA, REVISTAS, LIBROS Y OTRAS PUBLICACIONES	1.000,00	0,00	1.000,00	0,00	0,00	1.000,00	0,00	0,00
2.2.0.02	MATERIAL INFORMATICO NO INVENTARIABLE	0,00	0,00	0,00	213,40	213,40	-213,40	213,40	0,00
2.2.1	SUMINISTROS	7.800,00	0,00	7.800,00	1.960,76	1.960,76	5.839,24	1.960,76	0,00
2.2.1.00	ENERGIA ELECTRICA	1.500,00	0,00	1.500,00	52,41	52,41	1.447,59	52,41	0,00
2.2.1.01	AGUA	100,00	0,00	100,00	0,00	0,00	100,00	0,00	0,00
2.2.1.04	VESTUARIO	100,00	0,00	100,00	402,63	402,63	-302,63	402,63	0,00
2.2.1.23	CALZADO	100,00	0,00	100,00	450,00	450,00	-350,00	450,00	0,00
2.2.1.99	OTROS SUMINISTROS	6.000,00	0,00	6.000,00	1.055,72	1.055,72	4.944,28	1.055,72	0,00
2.2.3	TRANSPORTES	0,00	0,00	0,00	1.452,00	1.452,00	-1.452,00	1.452,00	0,00
2.2.3.00	TRANSPORTES	0,00	0,00	0,00	1.452,00	1.452,00	-1.452,00	1.452,00	0,00
2.2.4	PRIMAS DE SEGUROS	2.000,00	0,00	2.000,00	1.441,15	1.441,15	558,85	1.441,15	0,00
2.2.4.00	EDIFICIOS Y LOCALES	2.000,00	0,00	2.000,00	1.441,15	1.441,15	558,85	1.441,15	0,00
2.2.5	TRIBUTOS	3.100,00	0,00	3.100,00	3.863,59	3.863,59	-763,59	3.863,59	0,00
2.2.5.00	LOCALES	3.000,00	0,00	3.000,00	2.624,94	2.624,94	375,06	2.624,94	0,00
2.2.5.01	AUTONOMICAS	0,00	0,00	0,00	1.234,47	1.234,47	-1.234,47	1.234,47	0,00
2.2.5.02	ESTATALES	100,00	0,00	100,00	4,18	4,18	95,82	4,18	0,00
2.2.6	GASTOS DIVERSOS	8.000,00	0,00	8.000,00	444,76	444,76	7.555,24	444,76	0,00
2.2.6.03	JURÍDICOS, CONTENCIOSOS	2.000,00	0,00	2.000,00	0,00	0,00	2.000,00	0,00	0,00
2.2.6.06	REUNIONES, CONFERENCIAS Y CURSOS	2.500,00	0,00	2.500,00	274,75	274,75	2.225,25	274,75	0,00
2.2.6.99	OTROS	3.500,00	0,00	3.500,00	170,01	170,01	3.329,99	170,01	0,00
2.2.7	TRABAJOS REALIZADOS POR OTRAS EMPRESAS	45.000,00	0,00	45.000,00	12.791,40	12.791,39	32.208,61	12.367,89	423,50
2.2.7.00	LIMPIEZA Y ASEO	0,00	0,00	0,00	605,00	605,00	-605,00	605,00	0,00
2.2.7.06	ESTUDIOS Y TRABAJOS TÉCNICOS	0,00	0,00	0,00	10.285,00	10.285,00	-10.285,00	10.285,00	0,00
2.2.7.07	SERVICIOS DE CARACTER INFORMÁTICO	15.000,00	0,00	15.000,00	1.694,01	1.694,00	13.306,00	1.270,50	423,50
2.2.7.99	OTROS	30.000,00	0,00	30.000,00	207,39	207,39	29.792,61	207,39	0,00
2.3	INDEMNIZACION POR RAZON DEL SERVICIO	5.250,00	0,00	5.250,00	1.575,91	1.575,91	3.674,09	1.575,91	0,00
2.3.0	DIETAS	3.000,00	0,00	3.000,00	166,10	166,10	2.833,90	166,10	0,00
2.3.0.00	DIETAS	3.000,00	0,00	3.000,00	166,10	166,10	2.833,90	166,10	0,00
2.3.1	LOCOMOCIÓN	2.250,00	0,00	2.250,00	519,81	519,81	1.730,19	519,81	0,00
2.3.1.00	LOCOMOCIÓN	2.250,00	0,00	2.250,00	519,81	519,81	1.730,19	519,81	0,00
2.3.3	OTRAS INDEMNIZACIONES	0,00	0,00	0,00	890,00	890,00	-890,00	890,00	0,00
2.3.3.00	OTRAS INDEMNIZACIONES	0,00	0,00	0,00	890,00	890,00	-890,00	890,00	0,00
4	TRANSFERENCIAS CORRIENTES	4.326.000,00	2.350.000,00	6.676.000,00	2.371.727,80	1.816.188,82	4.859.811,18	864.981,31	951.207,51




Información a fecha: 31/12/2022

Unidad monetaria: Euros

Clasificación Orgánica 0504 AGRICULTURA, GANADERÍA, MUNDO RURAL, TERRITORIO Y POBLACIÓN / DIRECCIÓN GENERAL DE POLÍTICA TERRITORIAL, URBANISMO Y VIVIENDA

Clasificación Funcional 2611 ACTUACIONES DE PROTECCIÓN Y PROMOCIÓN SOCIAL / VIVIENDA / VIVIENDA / VIVIENDA

Clasificación Económica	Denominación	Presupuesto Inicial	Modificaciones de Crédito	Crédito Definitivo	Gastos Comprometidos	Obligaciones Reconocidas	Remanentes de Crédito	Pagos	Obligaciones Pdes. de Pago
4.0	A LA ADMINISTRACION GENERAL DE LA COMUNIDAD AUTONOMA DE LA RIOJA	0,00	0,00	0,00	0,00	0,00	0,00	0,00	0,00
4.0.0	A LA ADMINISTRACIÓN GENERAL DE LA CAR	0,00	0,00	0,00	0,00	0,00	0,00	0,00	0,00
4.0.0.00	REHABILITACIÓN RESIDENCIAL Y VIVIENDA SOCIAL PRTR	0,00	0,00	0,00	0,00	0,00	0,00	0,00	0,00
4.1	A ORGANISMOS AUTÓNOMOS DE LA COMUNIDAD AUTÓNOMA DE LA RIOJA	0,00	0,00	0,00	0,00	0,00	0,00	0,00	0,00
4.1.0	A ORGANISMOS AUTÓNOMOS	0,00	0,00	0,00	0,00	0,00	0,00	0,00	0,00
4.1.0.00	REHABILITACIÓN RESIDENCIAL Y VIVIENDA SOCIAL PRTR	0,00	0,00	0,00	0,00	0,00	0,00	0,00	0,00
4.2	AL ESTADO	0,00	0,00	0,00	0,00	0,00	0,00	0,00	0,00
4.2.0	A LA ADMINISTRACION GENERAL DEL ESTADO	0,00	0,00	0,00	0,00	0,00	0,00	0,00	0,00
4.2.0.00	REHABILITACIÓN RESIDENCIAL Y VIVIENDA SOCIAL PRTR	0,00	0,00	0,00	0,00	0,00	0,00	0,00	0,00
4.3	A ENTIDADES PUBLICAS EMPRESARIALES DE LA C.A.R.	0,00	0,00	0,00	0,00	0,00	0,00	0,00	0,00
4.3.0	ENTIDADES PÚBLICAS EMPRESARIALES DE LA COMUNIDAD AUTÓNOMA DE LA RIOJA	0,00	0,00	0,00	0,00	0,00	0,00	0,00	0,00
4.3.0.00	REHABILITACIÓN RESIDENCIAL Y VIVIENDA SOCIAL PRTR	0,00	0,00	0,00	0,00	0,00	0,00	0,00	0,00
4.4	AL RESTO DEL SECTOR PUBLICO DE LA C.A.R.	86.000,00	0,00	86.000,00	19.145,92	19.145,92	66.854,08	0,00	19.145,92
4.4.0	A SOCIEDADES PUBLICAS	86.000,00	0,00	86.000,00	19.145,92	19.145,92	66.854,08	0,00	19.145,92
4.4.0.00	A SOCIEDADES PÚBLICAS	46.000,00	0,00	46.000,00	19.145,92	19.145,92	26.854,08	0,00	19.145,92
4.4.0.01	INSTITUTO DE LA VIVIENDA DE LA RIOJA	40.000,00	0,00	40.000,00	0,00	0,00	40.000,00	0,00	0,00
4.4.0.02	REHABILITACIÓN RESIDENCIAL Y VIVIENDA SOCIAL PRTR	0,00	0,00	0,00	0,00	0,00	0,00	0,00	0,00
4.4.1	A FUNDACIONES	0,00	0,00	0,00	0,00	0,00	0,00	0,00	0,00
4.4.1.00	REHABILITACIÓN RESIDENCIAL Y VIVIENDA SOCIAL PRTR	0,00	0,00	0,00	0,00	0,00	0,00	0,00	0,00
4.4.2	A CONSORCIOS	0,00	0,00	0,00	0,00	0,00	0,00	0,00	0,00
4.4.2.00	REHABILITACIÓN RESIDENCIAL Y VIVIENDA SOCIAL PRTR	0,00	0,00	0,00	0,00	0,00	0,00	0,00	0,00
4.4.7	OTROS ENTES SP.	0,00	0,00	0,00	0,00	0,00	0,00	0,00	0,00
4.4.7.00	REHABILITACIÓN RESIDENCIAL Y VIVIENDA SOCIAL PRTR	0,00	0,00	0,00	0,00	0,00	0,00	0,00	0,00
4.4.9	UNIVERSIDADES CAR	0,00	0,00	0,00	0,00	0,00	0,00	0,00	0,00
4.4.9.00	REHABILITACIÓN RESIDENCIAL Y VIVIENDA SOCIAL PRTR	0,00	0,00	0,00	0,00	0,00	0,00	0,00	0,00
4.5	A COMUNIDADES AUTONOMAS	0,00	0,00	0,00	0,00	0,00	0,00	0,00	0,00
4.5.0	A COMUNIDADES AUTÓNOMAS	0,00	0,00	0,00	0,00	0,00	0,00	0,00	0,00
4.5.0.00	REHABILITACIÓN RESIDENCIAL Y VIVIENDA SOCIAL PRTR	0,00	0,00	0,00	0,00	0,00	0,00	0,00	0,00
4.6	A CORPORACIONES LOCALES	0,00	0,00	0,00	0,00	0,00	0,00	0,00	0,00
4.6.1	A AYUNTAMIENTOS	0,00	0,00	0,00	0,00	0,00	0,00	0,00	0,00
4.6.1.00	REHABILITACIÓN RESIDENCIAL Y VIVIENDA SOCIAL PRTR	0,00	0,00	0,00	0,00	0,00	0,00	0,00	0,00
4.6.2	A MANCOMUNIDADES DE MUNICIPIOS	0,00	0,00	0,00	0,00	0,00	0,00	0,00	0,00
4.6.2.00	REHABILITACIÓN RESIDENCIAL Y VIVIENDA SOCIAL PRTR	0,00	0,00	0,00	0,00	0,00	0,00	0,00	0,00



Información a fecha: 31/12/2022

Unidad monetaria: Euros

Clasificación Orgánica 0504 AGRICULTURA, GANADERÍA, MUNDO RURAL, TERRITORIO Y POBLACIÓN / DIRECCIÓN GENERAL DE POLÍTICA TERRITORIAL, URBANISMO Y VIVIENDA

Clasificación Funcional 2611 ACTUACIONES DE PROTECCIÓN Y PROMOCIÓN SOCIAL / VIVIENDA / VIVIENDA / VIVIENDA

Clasificación Económica	Denominación	Presupuesto Inicial	Modificaciones de Crédito	Crédito Definitivo	Gastos Comprometidos	Obligaciones Reconocidas	Remanentes de Crédito	Pagos	Obligaciones Pdes. de Pago
4.6.3	A OTRAS ENTIDADES LOCALES	0,00	0,00	0,00	0,00	0,00	0,00	0,00	0,00
4.6.3.00	REHABILITACIÓN RESIDENCIAL Y VIVIENDA SOCIAL PRTR	0,00	0,00	0,00	0,00	0,00	0,00	0,00	0,00
4.7	A EMPRESAS PRIVADAS	0,00	0,00	0,00	0,00	0,00	0,00	0,00	0,00
4.7.0	A EMPRESAS PRIVADAS	0,00	0,00	0,00	0,00	0,00	0,00	0,00	0,00
4.7.0.00	REHABILITACIÓN RESIDENCIAL Y VIVIENDA SOCIAL PRTR	0,00	0,00	0,00	0,00	0,00	0,00	0,00	0,00
4.8	A FAMILIAS E INSTITUCIONES SIN FINES DE LUCRO	4.240.000,00	2.350.000,00	6.590.000,00	2.352.581,88	1.797.042,90	4.792.957,10	864.981,31	932.061,59
4.8.1	X	10.000,00	0,00	10.000,00	0,00	0,00	10.000,00	0,00	0,00
4.8.1.00	CURSOS DE FORMACION	10.000,00	0,00	10.000,00	0,00	0,00	10.000,00	0,00	0,00
4.8.2	X	4.230.000,00	1.250.000,00	5.480.000,00	2.352.581,88	1.797.042,90	3.682.957,10	864.981,31	932.061,59
4.8.2.01	AYUDAS A INQUILINOS	2.200.000,00	-1.500.000,00	700.000,00	4.323,52	4.323,52	695.676,48	4.323,52	0,00
4.8.2.02	AYUDAS A PERSONAS O INSTITUCIONES SIN ANIMO DE LUCRO	60.000,00	0,00	60.000,00	21.977,11	21.977,11	38.022,89	0,00	21.977,11
4.8.2.03	AYUDA ALQUILER JOVENES	350.000,00	0,00	350.000,00	18.878,68	18.653,68	331.346,32	18.653,68	0,00
4.8.2.04	EMERGENCIA HABITACIONAL	1.000.000,00	-650.000,00	350.000,00	168.898,40	166.156,33	183.843,67	136.057,76	30.098,57
4.8.2.05	CONVOC.EXTRAORDINARIA ALQUILER COVID-19	500.000,00	0,00	500.000,00	0,00	0,00	500.000,00	0,00	0,00
4.8.2.06	COMPENSACIÓN A PROPIETARIOS Y ARRENDADORES	0,00	0,00	0,00	52.744,87	52.744,87	-52.744,87	44.036,68	8.708,19
4.8.2.07	BONO ALQUILER JOVEN	0,00	3.400.000,00	3.400.000,00	2.085.759,30	1.533.187,39	1.866.812,61	661.909,67	871.277,72
4.8.2.10	VIVIENDA SOCIAL COOPERATIVA EN CESION DE USO	120.000,00	0,00	120.000,00	0,00	0,00	120.000,00	0,00	0,00
4.8.3	X	0,00	800.000,00	800.000,00	0,00	0,00	800.000,00	0,00	0,00
4.8.3.00	APOYO A OFICINAS DE REHABILITACIÓN MRR	0,00	800.000,00	800.000,00	0,00	0,00	800.000,00	0,00	0,00
4.8.4	X	0,00	300.000,00	300.000,00	0,00	0,00	300.000,00	0,00	0,00
4.8.4.00	LIBRO EDIFICIO Y PROYECTOS REHABILITACIÓN MRR	0,00	300.000,00	300.000,00	0,00	0,00	300.000,00	0,00	0,00
4.8.4.01	BECA FPT HABITABILIDAD Y NORMATIVA DE CONSTRUCCIÓN	0,00	0,00	0,00	0,00	0,00	0,00	0,00	0,00
6	INVERSIONES REALES	105.100,00	0,00	105.100,00	68.172,69	63.509,35	41.590,65	24.049,96	39.459,39
6.1	INVERSION DE REPOSIC.EN INFRAESTR. Y BIENES DESTINADOS AL USO GENERAL	80.000,00	0,00	80.000,00	0,00	0,00	80.000,00	0,00	0,00
6.1.1	INFRAESTRUCTURAS Y BIENES DESTINADOS AL USO GENERAL	80.000,00	0,00	80.000,00	0,00	0,00	80.000,00	0,00	0,00
6.1.1.01	CONSTRUCCION	80.000,00	0,00	80.000,00	0,00	0,00	80.000,00	0,00	0,00
6.2	INVERSION NUEVA ASOCIADA AL FUNCIONAMIENTO OPERATIVO DE LOS SERVICIOS	25.000,00	0,00	25.000,00	7.543,14	7.543,14	17.456,86	7.543,14	0,00
6.2.5	MOBILIARIO Y ENSERES	20.000,00	0,00	20.000,00	7.543,14	7.543,14	12.456,86	7.543,14	0,00
6.2.5.00	ADQUISICION	20.000,00	0,00	20.000,00	7.543,14	7.543,14	12.456,86	7.543,14	0,00
6.2.6	EQUIPOS PARA PROCESOS DE INFORMACION	5.000,00	0,00	5.000,00	0,00	0,00	5.000,00	0,00	0,00
6.2.6.00	ADQUISICION	5.000,00	0,00	5.000,00	0,00	0,00	5.000,00	0,00	0,00
6.3	INVERSION DE REPOSICION ASOCIADA AL FUNCION. OPERAT. DE LOS SERVICIOS	100,00	0,00	100,00	52.099,05	52.099,05	-51.999,05	13.549,58	38.549,47
6.3.2	EDIFICIOS Y OTRAS CONSTRUCCIONES	0,00	0,00	0,00	51.076,60	51.076,60	-51.076,60	12.527,13	38.549,47




Información a fecha: 31/12/2022

Unidad monetaria: Euros

Clasificación Orgánica 0504 AGRICULTURA, GANADERÍA, MUNDO RURAL, TERRITORIO Y POBLACIÓN / DIRECCIÓN GENERAL DE POLÍTICA TERRITORIAL, URBANISMO Y VIVIENDA

Clasificación Funcional 2611 ACTUACIONES DE PROTECCIÓN Y PROMOCIÓN SOCIAL / VIVIENDA / VIVIENDA / VIVIENDA

Clasificación Económica	Denominación	Presupuesto Inicial	Modificaciones de Crédito	Crédito Definitivo	Gastos Comprometidos	Obligaciones Reconocidas	Remanentes de Crédito	Pagos	Obligaciones Pdes. de Pago
6.3.2.00	ADQUISICION	0,00	0,00	0,00	9.958,30	9.958,30	-9.958,30	0,00	9.958,30
6.3.2.01	CONSTRUCCION	0,00	0,00	0,00	41.118,30	41.118,30	-41.118,30	12.527,13	28.591,17
6.3.4	ELEMENTOS DE TRANSPORTE	100,00	0,00	100,00	0,00	0,00	100,00	0,00	0,00
6.3.4.00	ADQUISICION	100,00	0,00	100,00	0,00	0,00	100,00	0,00	0,00
6.3.5	MOBILIARIO Y ENSERES	0,00	0,00	0,00	1.022,45	1.022,45	-1.022,45	1.022,45	0,00
6.3.5.00	ADQUISICION	0,00	0,00	0,00	1.022,45	1.022,45	-1.022,45	1.022,45	0,00
6.4	GASTOS DE INVERSIONES DE CARACTER INMATERIAL.	0,00	0,00	0,00	8.530,50	3.867,16	-3.867,16	2.957,24	909,92
6.4.4	APLICACIONES INFORMATICAS	0,00	0,00	0,00	8.530,50	3.867,16	-3.867,16	2.957,24	909,92
6.4.4.03	INCORPORACION DE BIENES Y SERVICIOS	0,00	0,00	0,00	8.530,50	3.867,16	-3.867,16	2.957,24	909,92
7	TRANSFERENCIAS DE CAPITAL	8.507.000,00	10.274.533,02	18.781.533,02	4.673.420,01	2.465.514,75	16.316.018,27	1.485.676,90	979.837,85
7.0	A LA ADMON.GENERAL DE LA COMUNIDAD AUTONOMA DE LA RIOJA	0,00	0,00	0,00	0,00	0,00	0,00	0,00	0,00
7.0.0	A LA ADMINISTRACIÓN GENERAL DE LA COMUNIDAD AUTÓNOMA DE LA RIOJA	0,00	0,00	0,00	0,00	0,00	0,00	0,00	0,00
7.0.0.00	REHABILITACIÓN RESIDENCIAL Y VIVIENDA SOCIAL PRTR	0,00	0,00	0,00	0,00	0,00	0,00	0,00	0,00
7.1	A ORGANISMOS AUTONOMOS DE LA COMUNIDAD AUTÓNOMA DE LA RIOJA	0,00	0,00	0,00	0,00	0,00	0,00	0,00	0,00
7.1.0	A ORGANISMOS AUTÓNOMOS DE LA COMUNIDAD AUTÓNOMA DE LA CAR	0,00	0,00	0,00	0,00	0,00	0,00	0,00	0,00
7.1.0.00	REHABILITACIÓN RESIDENCIAL Y VIVIENDA SOCIAL PRTR	0,00	0,00	0,00	0,00	0,00	0,00	0,00	0,00
7.2	AL ESTADO	0,00	0,00	0,00	0,00	0,00	0,00	0,00	0,00
7.2.0	A LA ADMINISTRACION GENERAL DEL ESTADO	0,00	0,00	0,00	0,00	0,00	0,00	0,00	0,00
7.2.0.00	REHABILITACIÓN RESIDENCIAL Y VIVIENDA SOCIAL PRTR	0,00	0,00	0,00	0,00	0,00	0,00	0,00	0,00
7.3	A ENTIDADES PÚBLICAS EMPRESARIALES DE LA C.A.R.	0,00	0,00	0,00	0,00	0,00	0,00	0,00	0,00
7.3.0	A ENTIDADES PÚBLICAS EMPRESARIALES DE LA COMUNIDAD AUTÓNOMA DE LA CAR	0,00	0,00	0,00	0,00	0,00	0,00	0,00	0,00
7.3.0.00	REHABILITACIÓN RESIDENCIAL Y VIVIENDA SOCIAL PRTR	0,00	0,00	0,00	0,00	0,00	0,00	0,00	0,00
7.4	A OTROS ENTES PÚBLICOS DE LA COMUNIDAD AUTONOMA DE LA RIOJA	0,00	3.490.000,00	3.490.000,00	479.404,54	125.000,00	3.365.000,00	125.000,00	0,00
7.4.0	A SOCIEDADES PÚBLICAS	0,00	3.490.000,00	3.490.000,00	479.404,54	125.000,00	3.365.000,00	125.000,00	0,00
7.4.0.00	REHABILITACIÓN RESIDENCIAL Y VIVIENDA SOCIAL PRTR	0,00	0,00	0,00	0,00	0,00	0,00	0,00	0,00
7.4.0.01	INCREMENTO DEL PARQUE PÚBLICO DE VIVIENDA EN ALQUILER	0,00	0,00	0,00	479.404,54	125.000,00	-125.000,00	125.000,00	0,00
7.4.0.02	MRR CONSTRUCCIÓN VIVIENDA ALQUILER SOCIAL IRVI, S.A.	0,00	3.490.000,00	3.490.000,00	0,00	0,00	3.490.000,00	0,00	0,00
7.4.1	A FUNDACIONES	0,00	0,00	0,00	0,00	0,00	0,00	0,00	0,00
7.4.1.00	REHABILITACIÓN RESIDENCIAL Y VIVIENDA SOCIAL PRTR	0,00	0,00	0,00	0,00	0,00	0,00	0,00	0,00
7.4.2	A CONSORCIOS	0,00	0,00	0,00	0,00	0,00	0,00	0,00	0,00
7.4.2.00	REHABILITACIÓN RESIDENCIAL Y VIVIENDA SOCIAL PRTR	0,00	0,00	0,00	0,00	0,00	0,00	0,00	0,00
7.4.7	OTROS ENTES SP	0,00	0,00	0,00	0,00	0,00	0,00	0,00	0,00
7.4.7.00	REHABILITACIÓN RESIDENCIAL Y VIVIENDA SOCIAL PRTR	0,00	0,00	0,00	0,00	0,00	0,00	0,00	0,00



Información a fecha: 31/12/2022

Unidad monetaria: Euros

Clasificación Orgánica 0504 AGRICULTURA, GANADERÍA, MUNDO RURAL, TERRITORIO Y POBLACIÓN / DIRECCIÓN GENERAL DE POLÍTICA TERRITORIAL, URBANISMO Y VIVIENDA

Clasificación Funcional 2611 ACTUACIONES DE PROTECCIÓN Y PROMOCIÓN SOCIAL / VIVIENDA / VIVIENDA / VIVIENDA

Clasificación Económica	Denominación	Presupuesto Inicial	Modificaciones de Crédito	Crédito Definitivo	Gastos Comprometidos	Obligaciones Reconocidas	Remanentes de Crédito	Pagos	Obligaciones Pdes. de Pago
7.4.9	UNIVERSIDADES CAR	0,00	0,00	0,00	0,00	0,00	0,00	0,00	0,00
7.4.9.00	REHABILITACIÓN RESIDENCIAL Y VIVIENDA SOCIAL PRTR	0,00	0,00	0,00	0,00	0,00	0,00	0,00	0,00
7.5	A COMUNIDADES AUTÓNOMAS	0,00	0,00	0,00	0,00	0,00	0,00	0,00	0,00
7.5.0	A COMUNIDADES AUTÓNOMAS	0,00	0,00	0,00	0,00	0,00	0,00	0,00	0,00
7.5.0.00	REHABILITACIÓN RESIDENCIAL Y VIVIENDA SOCIAL PRTR	0,00	0,00	0,00	0,00	0,00	0,00	0,00	0,00
7.6	A CORPORACIONES LOCALES	300.000,00	1.356.626,00	1.656.626,00	160.708,00	160.708,00	1.495.918,00	70.708,00	90.000,00
7.6.1	AAYUNTAMIENTOS	300.000,00	1.356.626,00	1.656.626,00	160.708,00	160.708,00	1.495.918,00	70.708,00	90.000,00
7.6.1.00	AAYUNTAMIENTOS	300.000,00	0,00	300.000,00	90.000,00	90.000,00	210.000,00	0,00	90.000,00
7.6.1.01	COMPRA DE VIVIENDAS POR AYUNTAMIENTO	0,00	0,00	0,00	70.708,00	70.708,00	-70.708,00	70.708,00	0,00
7.6.1.02	REHABILITACIÓN A NIVEL DE BARRIOS MRR	0,00	1.356.626,00	1.356.626,00	0,00	0,00	1.356.626,00	0,00	0,00
7.6.1.03	REHABILITACIÓN RESIDENCIAL Y VIVIENDA SOCIAL PRTR	0,00	0,00	0,00	0,00	0,00	0,00	0,00	0,00
7.6.2	A MANCOMUNIDADES DE MUNICIPIOS	0,00	0,00	0,00	0,00	0,00	0,00	0,00	0,00
7.6.2.00	REHABILITACIÓN RESIDENCIAL Y VIVIENDA SOCIAL PRTR	0,00	0,00	0,00	0,00	0,00	0,00	0,00	0,00
7.6.3	A OTRAS ENTIDADES LOCALES	0,00	0,00	0,00	0,00	0,00	0,00	0,00	0,00
7.6.3.00	REHABILITACIÓN RESIDENCIAL Y VIVIENDA SOCIAL PRTR	0,00	0,00	0,00	0,00	0,00	0,00	0,00	0,00
7.7	A EMPRESAS PRIVADAS	800.000,00	1.356.626,00	2.156.626,00	280.346,15	280.346,15	1.876.279,85	280.346,15	0,00
7.7.0	A EMPRESAS PRIVADAS	0,00	0,00	0,00	0,00	0,00	0,00	0,00	0,00
7.7.0.00	REHABILITACIÓN RESIDENCIAL Y VIVIENDA SOCIAL PRTR	0,00	0,00	0,00	0,00	0,00	0,00	0,00	0,00
7.7.2	X	800.000,00	0,00	800.000,00	280.346,15	280.346,15	519.653,85	280.346,15	0,00
7.7.2.00	FOMENTO PARQUE PUBLICO VIVIENDA ALQUILER	800.000,00	0,00	800.000,00	280.346,15	280.346,15	519.653,85	280.346,15	0,00
7.7.3	X	0,00	1.356.626,00	1.356.626,00	0,00	0,00	1.356.626,00	0,00	0,00
7.7.3.00	REHABILITACIÓN A NIVEL DE BARRIOS MRR	0,00	1.356.626,00	1.356.626,00	0,00	0,00	1.356.626,00	0,00	0,00
7.8	A FAMILIAS E INSTITUCIONES SIN FINES DE LUCRO	7.407.000,00	4.071.281,02	11.478.281,02	3.752.961,32	1.899.460,60	9.578.820,42	1.009.622,75	889.837,85
7.8.0	A FAMILIAS E INSTITUCIONES SIN ANIMO DE LUCRO	7.407.000,00	-149.446,98	7.257.553,02	3.741.662,98	1.899.460,60	5.358.092,42	1.009.622,75	889.837,85
7.8.0.01	COMPRA VIVIENDA JOVENES	1.000.000,00	0,00	1.000.000,00	514.220,87	270.276,87	729.723,13	139.000,00	131.276,87
7.8.0.02	REHABILITACION DE VIVIENDAS	5.250.000,00	-1.500.000,00	3.750.000,00	2.612.239,08	1.504.870,25	2.245.129,75	760.952,57	743.917,68
7.8.0.03	MRR SERVICIOS SOCIALES NUEVOS PROYECTOS ACCESIBILIDAD UNIVERSAL	0,00	350.553,02	350.553,02	0,00	0,00	350.553,02	0,00	0,00
7.8.0.05	PROGRAMA AYUDAS PARA ACTUAC.REHABILITACION ENERGETICA	1.157.000,00	1.000.000,00	2.157.000,00	615.203,03	124.313,48	2.032.686,52	109.670,18	14.643,30
7.8.1	X	0,00	2.100.000,00	2.100.000,00	0,00	0,00	2.100.000,00	0,00	0,00
7.8.1.00	REHABILITACIÓN A NIVEL DE EDIFICIOS MRR	0,00	2.100.000,00	2.100.000,00	0,00	0,00	2.100.000,00	0,00	0,00
7.8.2	X	0,00	2.120.728,00	2.120.728,00	11.298,34	0,00	2.120.728,00	0,00	0,00
7.8.2.00	MEJORA EFICIENCIA ENERGÉTICA VIVIENDAS MRR	0,00	2.120.728,00	2.120.728,00	11.298,34	0,00	2.120.728,00	0,00	0,00
8	ACTIVOS FINANCIEROS	3.300.000,00	0,00	3.300.000,00	3.299.544,90	3.299.544,90	455,10	3.299.544,90	0,00



Gobierno
de La
Rioja

Hacienda y Adm. Pública

Ejercicio: 2022

SICAP - Sistema de Información Contable

ESTADO DE LIQUIDACIÓN DEL PRESUPUESTO / I. LIQUIDACIÓN DEL PRESUPUESTO DE GASTOS

Página 45


Información a fecha: 31/12/2022

Unidad monetaria: Euros

Clasificación Orgánica 0504 AGRICULTURA, GANADERÍA, MUNDO RURAL, TERRITORIO Y POBLACIÓN / DIRECCIÓN GENERAL DE POLÍTICA TERRITORIAL, URBANISMO Y VIVIENDA

Clasificación Funcional 2611 ACTUACIONES DE PROTECCIÓN Y PROMOCIÓN SOCIAL / VIVIENDA / VIVIENDA / VIVIENDA

Clasificación Económica	Denominación	Presupuesto Inicial	Modificaciones de Crédito	Crédito Definitivo	Gastos Comprometidos	Obligaciones Reconocidas	Remanentes de Crédito	Pagos	Obligaciones Pdes. de Pago
8.5	ADQUISICION DE ACCIONES DENTRO DEL SECTOR PUBLICO	3.300.000,00	0,00	3.300.000,00	3.299.544,90	3.299.544,90	455,10	3.299.544,90	0,00
8.5.0	COMPRA DE ACCIONES DE SOCIEDADES AUTONÓMICAS	3.300.000,00	0,00	3.300.000,00	3.299.544,90	3.299.544,90	455,10	3.299.544,90	0,00
8.5.0.01	IRVI	3.300.000,00	0,00	3.300.000,00	3.299.544,90	3.299.544,90	455,10	3.299.544,90	0,00
Total Orgánico / Funcional	0504 / 2611	18.477.231,00	12.666.533,02	31.143.764,02	12.624.258,52	9.856.150,93	21.287.613,09	7.885.222,68	1.970.928,25




Información a fecha: 31/12/2022

Unidad monetaria: Euros

Clasificación Orgánica 0504 AGRICULTURA, GANADERÍA, MUNDO RURAL, TERRITORIO Y POBLACIÓN / DIRECCIÓN GENERAL DE POLÍTICA TERRITORIAL, URBANISMO Y VIVIENDA

Clasificación Funcional 2612 ACTUACIONES DE PROTECCIÓN Y PROMOCIÓN SOCIAL / VIVIENDA / VIVIENDA / URBANISMO

Clasificación Económica	Denominación	Presupuesto Inicial	Modificaciones de Crédito	Crédito Definitivo	Gastos Comprometidos	Obligaciones Reconocidas	Remanentes de Crédito	Pagos	Obligaciones Pdes. de Pago
2	GASTOS EN BIENES CORRIENTES Y SERVICIOS	93.900,00	0,00	93.900,00	13.687,74	13.687,74	80.212,26	12.737,22	950,52
2.1	REPARACIONES, MANTENIMIENTO Y CONSERVACION	8.100,00	0,00	8.100,00	235,78	235,78	7.864,22	235,78	0,00
2.1.2	EDIFICIOS Y OTRAS CONSTRUCCIONES	3.000,00	0,00	3.000,00	0,00	0,00	3.000,00	0,00	0,00
2.1.2.00	INMOVILIZADO PROPIO	3.000,00	0,00	3.000,00	0,00	0,00	3.000,00	0,00	0,00
2.1.4	ELEMENTOS DE TRANSPORTE	100,00	0,00	100,00	0,00	0,00	100,00	0,00	0,00
2.1.4.00	INMOVILIZADO PROPIO	100,00	0,00	100,00	0,00	0,00	100,00	0,00	0,00
2.1.5	MOBILIARIO Y ENSERES	3.000,00	0,00	3.000,00	0,00	0,00	3.000,00	0,00	0,00
2.1.5.00	INMOVILIZADO PROPIO	3.000,00	0,00	3.000,00	0,00	0,00	3.000,00	0,00	0,00
2.1.6	EQUIPOS PARA PROCESO DE INFORMACION	2.000,00	0,00	2.000,00	235,78	235,78	1.764,22	235,78	0,00
2.1.6.00	INMOVILIZADO PROPIO	2.000,00	0,00	2.000,00	235,78	235,78	1.764,22	235,78	0,00
2.2	MATERIAL, SUMINISTROS Y OTROS	81.300,00	0,00	81.300,00	9.342,36	9.342,36	71.957,64	9.342,36	0,00
2.2.0	MATERIAL DE OFICINA	3.500,00	0,00	3.500,00	175,45	175,45	3.324,55	175,45	0,00
2.2.0.00	ORDINARIO NO INVENTARIABLE	2.000,00	0,00	2.000,00	0,00	0,00	2.000,00	0,00	0,00
2.2.0.01	PRENSA, REVISTAS, LIBROS Y OTRAS PUBLICACIONES	1.000,00	0,00	1.000,00	0,00	0,00	1.000,00	0,00	0,00
2.2.0.02	MATERIAL INFORMÁTICO NO INVENTARIABLE	500,00	0,00	500,00	175,45	175,45	324,55	175,45	0,00
2.2.1	SUMINISTROS	3.000,00	0,00	3.000,00	440,92	440,92	2.559,08	440,92	0,00
2.2.1.99	OTROS SUMINISTROS	3.000,00	0,00	3.000,00	440,92	440,92	2.559,08	440,92	0,00
2.2.3	TRANSPORTES	1.000,00	0,00	1.000,00	0,00	0,00	1.000,00	0,00	0,00
2.2.3.00	TRANSPORTES	1.000,00	0,00	1.000,00	0,00	0,00	1.000,00	0,00	0,00
2.2.5	TRIBUTOS	200,00	0,00	200,00	60,00	60,00	140,00	60,00	0,00
2.2.5.00	LOCALES	200,00	0,00	200,00	60,00	60,00	140,00	60,00	0,00
2.2.6	GASTOS DIVERSOS	3.500,00	0,00	3.500,00	99,99	99,99	3.400,01	99,99	0,00
2.2.6.06	REUNIONES, CONFERENCIAS Y CURSOS	2.500,00	0,00	2.500,00	99,99	99,99	2.400,01	99,99	0,00
2.2.6.99	OTROS	1.000,00	0,00	1.000,00	0,00	0,00	1.000,00	0,00	0,00
2.2.7	TRABAJOS REALIZADOS POR OTRAS EMPRESAS	70.100,00	0,00	70.100,00	8.566,00	8.566,00	61.534,00	8.566,00	0,00
2.2.7.06	ESTUDIOS Y TRABAJOS TÉCNICOS	70.000,00	0,00	70.000,00	8.470,00	8.470,00	61.530,00	8.470,00	0,00
2.2.7.99	OTROS	100,00	0,00	100,00	96,00	96,00	4,00	96,00	0,00
2.3	INDEMNIZACION POR RAZON DEL SERVICIO	4.500,00	0,00	4.500,00	4.109,60	4.109,60	390,40	3.159,08	950,52
2.3.0	DIETAS	2.000,00	0,00	2.000,00	1.990,73	1.990,73	9,27	1.184,86	805,87
2.3.0.00	DIETAS	2.000,00	0,00	2.000,00	1.990,73	1.990,73	9,27	1.184,86	805,87
2.3.1	LOCOMOCIÓN	2.500,00	0,00	2.500,00	993,87	993,87	1.506,13	849,22	144,65
2.3.1.00	LOCOMOCIÓN	2.500,00	0,00	2.500,00	993,87	993,87	1.506,13	849,22	144,65
2.3.3	OTRAS INDEMNIZACIONES	0,00	0,00	0,00	1.125,00	1.125,00	-1.125,00	1.125,00	0,00




Información a fecha: 31/12/2022

Unidad monetaria: Euros

Clasificación Orgánica 0504 AGRICULTURA, GANADERÍA, MUNDO RURAL, TERRITORIO Y POBLACIÓN / DIRECCIÓN GENERAL DE POLÍTICA TERRITORIAL, URBANISMO Y VIVIENDA

Clasificación Funcional 2612 ACTUACIONES DE PROTECCIÓN Y PROMOCIÓN SOCIAL / VIVIENDA / VIVIENDA / URBANISMO

Clasificación Económica	Denominación	Presupuesto Inicial	Modificaciones de Crédito	Crédito Definitivo	Gastos Comprometidos	Obligaciones Reconocidas	Remanentes de Crédito	Pagos	Obligaciones Pdes. de Pago
2.3.3.00	OTRAS INDEMNIZACIONES	0,00	0,00	0,00	1.125,00	1.125,00	-1.125,00	1.125,00	0,00
4	TRANSFERENCIAS CORRIENTES	340.000,00	0,00	340.000,00	24.338,59	24.338,59	315.661,41	23.216,59	1.122,00
4.4	AL RESTO DEL SECTOR PUBLICO DE LA C.A.R.	300.000,00	0,00	300.000,00	0,00	0,00	300.000,00	0,00	0,00
4.4.2	A CONSORCIOS	300.000,00	0,00	300.000,00	0,00	0,00	300.000,00	0,00	0,00
4.4.2.00	A CONSORCIOS	300.000,00	0,00	300.000,00	0,00	0,00	300.000,00	0,00	0,00
4.8	A FAMILIAS E INSTITUCIONES SIN FINES DE LUCRO	40.000,00	0,00	40.000,00	24.338,59	24.338,59	15.661,41	23.216,59	1.122,00
4.8.4	X	40.000,00	0,00	40.000,00	24.338,59	24.338,59	15.661,41	23.216,59	1.122,00
4.8.4.00	BECAS	40.000,00	0,00	40.000,00	24.338,59	24.338,59	15.661,41	23.216,59	1.122,00
6	INVERSIONES REALES	217.600,00	0,00	217.600,00	77.138,96	77.138,96	140.461,04	58.800,39	18.338,57
6.1	INVERSION DE REPOSIC.EN INFRAESTR. Y BIENES DESTINADOS AL USO GENERAL	100,00	0,00	100,00	0,00	0,00	100,00	0,00	0,00
6.1.0	TERRENOS Y BIENES NATURALES	100,00	0,00	100,00	0,00	0,00	100,00	0,00	0,00
6.1.0.00	ADQUISICION	100,00	0,00	100,00	0,00	0,00	100,00	0,00	0,00
6.2	INVERSION NUEVA ASOCIADA AL FUNCIONAMIENTO OPERATIVO DE LOS SERVICIOS	27.500,00	0,00	27.500,00	14.050,88	14.050,88	13.449,12	14.050,88	0,00
6.2.4	ELEMENTOS DE TRANSPORTE	25.000,00	0,00	25.000,00	0,00	0,00	25.000,00	0,00	0,00
6.2.4.00	ADQUISICION	25.000,00	0,00	25.000,00	0,00	0,00	25.000,00	0,00	0,00
6.2.5	MOBILIARIO Y ENSERES	2.000,00	0,00	2.000,00	429,55	429,55	1.570,45	429,55	0,00
6.2.5.00	ADQUISICION	2.000,00	0,00	2.000,00	429,55	429,55	1.570,45	429,55	0,00
6.2.6	EQUIPOS PARA PROCESOS DE INFORMACION	500,00	0,00	500,00	13.621,33	13.621,33	-13.121,33	13.621,33	0,00
6.2.6.00	ADQUISICION	500,00	0,00	500,00	13.621,33	13.621,33	-13.121,33	13.621,33	0,00
6.4	GASTOS DE INVERSIONES DE CARACTER INMATERIAL.	190.000,00	0,00	190.000,00	63.088,08	63.088,08	126.911,92	44.749,51	18.338,57
6.4.6	GASTOS DE INVESTIGACION Y DESARROLLO	70.000,00	0,00	70.000,00	0,00	0,00	70.000,00	0,00	0,00
6.4.6.00	ADQUISICION	70.000,00	0,00	70.000,00	0,00	0,00	70.000,00	0,00	0,00
6.4.8	OTRO INMOVILIZADO INMATERIAL	120.000,00	0,00	120.000,00	63.088,08	63.088,08	56.911,92	44.749,51	18.338,57
6.4.8.03	INCORPORACION DE BIENES Y SERVICIOS	120.000,00	0,00	120.000,00	63.088,08	63.088,08	56.911,92	44.749,51	18.338,57
7	TRANSFERENCIAS DE CAPITAL	300.000,00	0,00	300.000,00	59.055,55	59.055,55	240.944,45	0,00	59.055,55
7.6	A CORPORACIONES LOCALES	300.000,00	0,00	300.000,00	59.055,55	59.055,55	240.944,45	0,00	59.055,55
7.6.1	AAYUNTAMIENTOS	300.000,00	0,00	300.000,00	59.055,55	59.055,55	240.944,45	0,00	59.055,55
7.6.1.00	AAYUNTAMIENTOS	300.000,00	0,00	300.000,00	59.055,55	59.055,55	240.944,45	0,00	59.055,55
Total Orgánico / Funcional	0504 / 2612	951.500,00	0,00	951.500,00	174.220,84	174.220,84	777.279,16	94.754,20	79.466,64




Información a fecha: 31/12/2022

Unidad monetaria: Euros

Clasificación Orgánica 0601 SALUD / SECRETARÍA GENERAL TÉCNICA

Clasificación Funcional 3111 PRODUCCIÓN DE BIENES PÚBLICOS DE CARÁCTER PREFERENTE / SANIDAD / SANIDAD / ADMINISTRACIÓN GENERAL DE SALUD

Clasificación Económica	Denominación	Presupuesto Inicial	Modificaciones de Crédito	Crédito Definitivo	Gastos Comprometidos	Obligaciones Reconocidas	Remanentes de Crédito	Pagos	Obligaciones Pdes. de Pago
1	GASTOS DE PERSONAL	2.144.023,00	-113.690,77	2.030.332,23	1.908.288,96	1.908.288,96	122.043,27	1.908.288,96	0,00
1.0	ALTOS CARGOS	138.085,00	0,00	138.085,00	142.657,44	142.657,44	-4.572,44	142.657,44	0,00
1.0.0	RETRIBUCIONES BÁSICAS Y OTRAS REMUNERACIONES DE ALTOS CARGOS	138.085,00	0,00	138.085,00	142.657,44	142.657,44	-4.572,44	142.657,44	0,00
1.0.0.00	RETRIBUCIONES BÁSICAS	94.378,00	0,00	94.378,00	97.554,36	97.554,36	-3.176,36	97.554,36	0,00
1.0.0.01	OTRAS REMUNERACIONES	43.707,00	0,00	43.707,00	45.103,08	45.103,08	-1.396,08	45.103,08	0,00
1.1	PERSONAL EVENTUAL	65.711,00	0,00	65.711,00	67.931,99	67.931,99	-2.220,99	67.931,99	0,00
1.1.0	RETRIBUCIONES BÁSICAS Y OTRAS REMUNERACIONES DE PERSONAL EVENTUAL	65.711,00	0,00	65.711,00	67.931,99	67.931,99	-2.220,99	67.931,99	0,00
1.1.0.00	RETRIBUCIONES BÁSICAS	65.711,00	0,00	65.711,00	67.931,99	67.931,99	-2.220,99	67.931,99	0,00
1.2	FUNCIONARIOS	1.452.691,00	-205.000,00	1.247.691,00	1.256.401,42	1.256.401,42	-8.710,42	1.256.401,42	0,00
1.2.0	RETRIBUCIONES BÁSICAS	740.363,00	-75.000,00	665.363,00	657.968,65	657.968,65	7.394,35	657.968,65	0,00
1.2.0.00	SUELDO Y PAGAS EXTRAORDINARIAS	645.844,00	-75.000,00	570.844,00	567.481,07	567.481,07	3.362,93	567.481,07	0,00
1.2.0.05	TRIENIOS	94.519,00	0,00	94.519,00	90.487,58	90.487,58	4.031,42	90.487,58	0,00
1.2.1	RETRIBUCIONES COMPLEMENTARIAS	712.328,00	-130.000,00	582.328,00	598.432,77	598.432,77	-16.104,77	598.432,77	0,00
1.2.1.00	COMPLEMENTO DE DESTINO	265.813,00	-40.000,00	225.813,00	222.192,97	222.192,97	3.620,03	222.192,97	0,00
1.2.1.01	COMPLEMENTO ESPECÍFICO	445.026,00	-90.000,00	355.026,00	354.565,85	354.565,85	460,15	354.565,85	0,00
1.2.1.04	OTRAS REMUNERACIONES	1.489,00	0,00	1.489,00	21.673,95	21.673,95	-20.184,95	21.673,95	0,00
1.3	LABORALES	79.128,00	62.525,85	141.653,85	55.675,54	55.675,54	85.978,31	55.675,54	0,00
1.3.0	LABORAL FIJO	41.165,00	-17.000,00	24.165,00	20.861,26	20.861,26	3.303,74	20.861,26	0,00
1.3.0.00	RETRIBUCIONES BÁSICAS	20.826,00	-9.000,00	11.826,00	11.287,54	11.287,54	538,46	11.287,54	0,00
1.3.0.01	OTRAS REMUNERACIONES	17.851,00	-8.000,00	9.851,00	9.573,72	9.573,72	277,28	9.573,72	0,00
1.3.0.02	HORAS EXTRAORDINARIAS	2.488,00	0,00	2.488,00	0,00	0,00	2.488,00	0,00	0,00
1.3.1	LABORAL TEMPORAL	37.963,00	79.525,85	117.488,85	34.814,28	34.814,28	82.674,57	34.814,28	0,00
1.3.1.00	RETRIBUCIONES BÁSICAS	18.759,00	46.158,71	64.917,71	19.159,53	19.159,53	45.758,18	19.159,53	0,00
1.3.1.01	OTRAS REMUNERACIONES	18.759,00	33.367,14	52.126,14	15.654,75	15.654,75	36.471,39	15.654,75	0,00
1.3.1.02	HORAS EXTRAORDINARIAS	445,00	0,00	445,00	0,00	0,00	445,00	0,00	0,00
1.5	INCENTIVOS AL RENDIMIENTO	4.083,00	0,00	4.083,00	3.788,17	3.788,17	294,83	3.788,17	0,00
1.5.0	PRODUCTIVIDAD	0,00	0,00	0,00	3.788,17	3.788,17	-3.788,17	3.788,17	0,00
1.5.0.00	PRODUCTIVIDAD	0,00	0,00	0,00	3.788,17	3.788,17	-3.788,17	3.788,17	0,00
1.5.1	GRATIFICACIONES	4.083,00	0,00	4.083,00	0,00	0,00	4.083,00	0,00	0,00
1.5.1.00	GRATIFICACIONES	4.083,00	0,00	4.083,00	0,00	0,00	4.083,00	0,00	0,00
1.6	CUOTAS, PRESTACIONES Y GASTOS SOCIALES A CARGO DEL EMPLEADOR	404.325,00	28.783,38	433.108,38	381.834,40	381.834,40	51.273,98	381.834,40	0,00
1.6.0	CUOTAS SOCIALES	404.325,00	24.913,38	429.238,38	381.834,40	381.834,40	47.403,98	381.834,40	0,00
1.6.0.00	SEGURIDAD SOCIAL	404.325,00	24.913,38	429.238,38	381.834,40	381.834,40	47.403,98	381.834,40	0,00




Información a fecha: 31/12/2022

Unidad monetaria: Euros

Clasificación Orgánica 0601 SALUD / SECRETARÍA GENERAL TÉCNICA

Clasificación Funcional 3111 PRODUCCIÓN DE BIENES PÚBLICOS DE CARÁCTER PREFERENTE / SANIDAD / SANIDAD / ADMINISTRACIÓN GENERAL DE SALUD

Clasificación Económica	Denominación	Presupuesto Inicial	Modificaciones de Crédito	Crédito Definitivo	Gastos Comprometidos	Obligaciones Reconocidas	Remanentes de Crédito	Pagos	Obligaciones Pdes. de Pago
1.6.2	GASTOS SOCIALES DE FUNCIONARIOS Y PERSONAL NO LABORAL	0,00	3.870,00	3.870,00	0,00	0,00	3.870,00	0,00	0,00
1.6.2.00	FORMACIÓN Y PERFECCIONAMIENTO DE PERSONAL	0,00	3.870,00	3.870,00	0,00	0,00	3.870,00	0,00	0,00
2	GASTOS EN BIENES CORRIENTES Y SERVICIOS	470.016,00	-144.040,00	325.976,00	278.362,91	262.186,81	63.789,19	233.724,19	28.462,62
2.0	ARRENDAMIENTOS Y CANONES	9.600,00	-9.600,00	0,00	0,00	0,00	0,00	0,00	0,00
2.0.2	EDIFICIOS Y OTRAS CONSTRUCCIONES	9.600,00	-9.600,00	0,00	0,00	0,00	0,00	0,00	0,00
2.0.2.00	EDIFICIOS Y OTRAS CONSTRUCCIONES	9.600,00	-9.600,00	0,00	0,00	0,00	0,00	0,00	0,00
2.1	REPARACIONES, MANTENIMIENTO Y CONSERVACION	62.110,00	0,00	62.110,00	39.387,52	39.387,52	22.722,48	37.425,22	1.962,30
2.1.2	EDIFICIOS Y OTRAS CONSTRUCCIONES	37.698,00	0,00	37.698,00	34.864,51	34.864,51	2.833,49	32.902,21	1.962,30
2.1.2.00	INMOVILIZADO PROPIO	37.698,00	0,00	37.698,00	34.864,51	34.864,51	2.833,49	32.902,21	1.962,30
2.1.3	MAQUINARIA, INSTALACION Y UTILLAJE	18.540,00	0,00	18.540,00	4.196,89	4.196,89	14.343,11	4.196,89	0,00
2.1.3.00	INMOVILIZADO PROPIO	18.540,00	0,00	18.540,00	4.196,89	4.196,89	14.343,11	4.196,89	0,00
2.1.4	ELEMENTOS DE TRANSPORTE	1.082,00	0,00	1.082,00	231,63	231,63	850,37	231,63	0,00
2.1.4.00	INMOVILIZADO PROPIO	1.082,00	0,00	1.082,00	231,63	231,63	850,37	231,63	0,00
2.1.5	MOBILIARIO Y ENSERES	3.708,00	0,00	3.708,00	94,49	94,49	3.613,51	94,49	0,00
2.1.5.00	INMOVILIZADO PROPIO	3.708,00	0,00	3.708,00	94,49	94,49	3.613,51	94,49	0,00
2.1.6	EQUIPOS PARA PROCESO DE INFORMACION	1.082,00	0,00	1.082,00	0,00	0,00	1.082,00	0,00	0,00
2.1.6.00	INMOVILIZADO PROPIO	1.082,00	0,00	1.082,00	0,00	0,00	1.082,00	0,00	0,00
2.2	MATERIAL, SUMINISTROS Y OTROS	386.306,00	-126.440,00	259.866,00	237.668,68	221.492,58	38.373,42	195.463,68	26.028,90
2.2.0	MATERIAL DE OFICINA	43.260,00	-23.000,00	20.260,00	11.016,12	11.016,12	9.243,88	11.016,12	0,00
2.2.0.00	ORDINARIO NO INVENTARIABLE	20.600,00	-11.000,00	9.600,00	3.290,76	3.290,76	6.309,24	3.290,76	0,00
2.2.0.01	PRENSA, REVISTAS, LIBROS Y OTRAS PUBLICACIONES	21.630,00	-12.000,00	9.630,00	7.725,36	7.725,36	1.904,64	7.725,36	0,00
2.2.0.02	MATERIAL INFORMATICO NO INVENTARIABLE	1.030,00	0,00	1.030,00	0,00	0,00	1.030,00	0,00	0,00
2.2.1	SUMINISTROS	34.247,00	0,00	34.247,00	19.319,33	13.144,20	21.102,80	12.114,43	1.029,77
2.2.1.00	ENERGIA ELECTRICA	16.000,00	0,00	16.000,00	17.303,00	11.127,87	4.872,13	10.098,10	1.029,77
2.2.1.01	AGUA	2.197,00	0,00	2.197,00	234,78	234,78	1.962,22	234,78	0,00
2.2.1.02	GAS	2.060,00	0,00	2.060,00	0,00	0,00	2.060,00	0,00	0,00
2.2.1.03	COMBUSTIBLES Y CARBURANTES	2.360,00	0,00	2.360,00	0,00	0,00	2.360,00	0,00	0,00
2.2.1.04	VESTUARIO	5.150,00	0,00	5.150,00	1.142,02	1.142,02	4.007,98	1.142,02	0,00
2.2.1.06	PRODUCTOS FARMACEUTICOS	1.030,00	0,00	1.030,00	51,97	51,97	978,03	51,97	0,00
2.2.1.07	MATERIALES ESPECIALES	2.360,00	0,00	2.360,00	587,56	587,56	1.772,44	587,56	0,00
2.2.1.99	OTROS SUMINISTROS	3.090,00	0,00	3.090,00	0,00	0,00	3.090,00	0,00	0,00
2.2.2	COMUNICACIONES	54.545,00	-26.000,00	28.545,00	54.410,75	44.409,78	-15.864,78	33.358,21	11.051,57
2.2.2.01	POSTALES	53.000,00	-26.000,00	27.000,00	54.410,75	44.409,78	-17.409,78	33.358,21	11.051,57




Información a fecha: 31/12/2022

Unidad monetaria: Euros

Clasificación Orgánica 0601 SALUD / SECRETARÍA GENERAL TÉCNICA

Clasificación Funcional 3111 PRODUCCIÓN DE BIENES PÚBLICOS DE CARÁCTER PREFERENTE / SANIDAD / SANIDAD / ADMINISTRACIÓN GENERAL DE SALUD

Clasificación Económica	Denominación	Presupuesto Inicial	Modificaciones de Crédito	Crédito Definitivo	Gastos Comprometidos	Obligaciones Reconocidas	Remanentes de Crédito	Pagos	Obligaciones Pdes. de Pago
2.2.2.99	OTRAS	1.545,00	0,00	1.545,00	0,00	0,00	1.545,00	0,00	0,00
2.2.3	TRANSPORTES	26.780,00	-15.000,00	11.780,00	22.517,01	22.517,01	-10.737,01	18.918,45	3.598,56
2.2.3.00	TRANSPORTES	26.780,00	-15.000,00	11.780,00	22.517,01	22.517,01	-10.737,01	18.918,45	3.598,56
2.2.4	PRIMAS DE SEGUROS	2.060,00	0,00	2.060,00	0,00	0,00	2.060,00	0,00	0,00
2.2.4.00	EDIFICIOS Y LOCALES	1.030,00	0,00	1.030,00	0,00	0,00	1.030,00	0,00	0,00
2.2.4.01	DE VEHICULOS	1.030,00	0,00	1.030,00	0,00	0,00	1.030,00	0,00	0,00
2.2.5	TRIBUTOS	6.695,00	0,00	6.695,00	3.129,91	3.129,91	3.565,09	3.129,91	0,00
2.2.5.00	LOCALES	4.635,00	0,00	4.635,00	3.012,66	3.012,66	1.622,34	3.012,66	0,00
2.2.5.01	AUTONOMICAS	1.030,00	0,00	1.030,00	117,25	117,25	912,75	117,25	0,00
2.2.5.02	ESTATALES	1.030,00	0,00	1.030,00	0,00	0,00	1.030,00	0,00	0,00
2.2.6	GASTOS DIVERSOS	138.121,00	-62.440,00	75.681,00	60.031,92	60.031,92	15.649,08	58.847,93	1.183,99
2.2.6.01	ATENCIONES PROTOCOLARIAS Y REPRESENTATIVAS	12.416,00	0,00	12.416,00	6.778,39	6.778,39	5.637,61	6.356,75	421,64
2.2.6.02	PUBLICIDAD Y PROPAGANDA	4.120,00	0,00	4.120,00	1.465,68	1.465,68	2.654,32	975,58	490,10
2.2.6.03	JURÍDICOS, CONTENCIOSOS	61.800,00	-46.440,00	15.360,00	50.943,39	50.943,39	-35.583,39	50.943,39	0,00
2.2.6.06	REUNIONES, CONFERENCIAS Y CURSOS	8.240,00	0,00	8.240,00	0,00	0,00	8.240,00	0,00	0,00
2.2.6.07	FERIAS Y EXPOSICIONES	515,00	0,00	515,00	0,00	0,00	515,00	0,00	0,00
2.2.6.08	PUBLICACIONES Y EDICIONES	515,00	0,00	515,00	0,00	0,00	515,00	0,00	0,00
2.2.6.09	DEFENSOR DEL USUARIO DEL SISTEMA PUBLICO DE SALUD DE LA RIOJA	50.000,00	-16.000,00	34.000,00	0,00	0,00	34.000,00	0,00	0,00
2.2.6.99	OTROS	515,00	0,00	515,00	844,46	844,46	-329,46	572,21	272,25
2.2.7	TRABAJOS REALIZADOS POR OTRAS EMPRESAS	80.598,00	0,00	80.598,00	67.243,64	67.243,64	13.354,36	58.078,63	9.165,01
2.2.7.00	LIMPIEZA Y ASEO	26.008,00	0,00	26.008,00	25.312,32	25.312,32	695,68	23.219,46	2.092,86
2.2.7.01	SEGURIDAD	40.170,00	0,00	40.170,00	41.887,76	41.887,76	-1.717,76	34.815,61	7.072,15
2.2.7.03	POSTALES	515,00	0,00	515,00	0,00	0,00	515,00	0,00	0,00
2.2.7.06	ESTUDIOS Y TRABAJOS TÉCNICOS	10.300,00	0,00	10.300,00	0,00	0,00	10.300,00	0,00	0,00
2.2.7.09	SERVICIOS DE GESTIÓN DE PRESTACIONES	515,00	0,00	515,00	0,00	0,00	515,00	0,00	0,00
2.2.7.99	OTROS	3.090,00	0,00	3.090,00	43,56	43,56	3.046,44	43,56	0,00
2.3	INDEMNIZACION POR RAZON DEL SERVICIO	12.000,00	-8.000,00	4.000,00	1.306,71	1.306,71	2.693,29	835,29	471,42
2.3.0	DIETAS	6.000,00	-5.000,00	1.000,00	976,42	976,42	23,58	760,42	216,00
2.3.0.00	DIETAS	6.000,00	-5.000,00	1.000,00	976,42	976,42	23,58	760,42	216,00
2.3.1	LOCOMOCIÓN	6.000,00	-3.000,00	3.000,00	330,29	330,29	2.669,71	74,87	255,42
2.3.1.00	LOCOMOCIÓN	6.000,00	-3.000,00	3.000,00	330,29	330,29	2.669,71	74,87	255,42
3	GASTOS FINANCIEROS	10.885,00	-5.148,00	5.737,00	0,00	0,00	5.737,00	0,00	0,00
3.4	DE DEPOSITOS, FIANZAS Y OTROS	10.885,00	-5.148,00	5.737,00	0,00	0,00	5.737,00	0,00	0,00



Información a fecha: 31/12/2022

Unidad monetaria: Euros

Clasificación Orgánica 0601 SALUD / SECRETARÍA GENERAL TÉCNICA

Clasificación Funcional 3111 PRODUCCIÓN DE BIENES PÚBLICOS DE CARÁCTER PREFERENTE / SANIDAD / SANIDAD / ADMINISTRACIÓN GENERAL DE SALUD

Clasificación Económica	Denominación	Presupuesto Inicial	Modificaciones de Crédito	Crédito Definitivo	Gastos Comprometidos	Obligaciones Reconocidas	Remanentes de Crédito	Pagos	Obligaciones Pdes. de Pago
3.4.2	INTERESES DE DEMORA	10.885,00	-5.148,00	5.737,00	0,00	0,00	5.737,00	0,00	0,00
3.4.2.00	INTERESES DE DEMORA	10.885,00	-5.148,00	5.737,00	0,00	0,00	5.737,00	0,00	0,00
6	INVERSIONES REALES	2.187.000,00	-2.169.772,00	17.228,00	7.071,12	7.071,12	10.156,88	5.742,66	1.328,46
6.2	INVERSION NUEVA ASOCIADA AL FUNCIONAMIENTO OPERATIVO DE LOS SERVICIOS	2.175.000,00	-2.169.772,00	5.228,00	1.328,46	1.328,46	3.899,54	0,00	1.328,46
6.2.2	EDIFICIOS Y OTRAS CONSTRUCCIONES	1.000,00	0,00	1.000,00	0,00	0,00	1.000,00	0,00	0,00
6.2.2.01	CONSTRUCCION	1.000,00	0,00	1.000,00	0,00	0,00	1.000,00	0,00	0,00
6.2.3	MAQUINARIA, INSTALACIONES Y UTILLAJE	1.000,00	0,00	1.000,00	0,00	0,00	1.000,00	0,00	0,00
6.2.3.00	ADQUISICION	1.000,00	0,00	1.000,00	0,00	0,00	1.000,00	0,00	0,00
6.2.4	ELEMENTOS DE TRANSPORTE	1.000,00	0,00	1.000,00	0,00	0,00	1.000,00	0,00	0,00
6.2.4.00	ADQUISICION	1.000,00	0,00	1.000,00	0,00	0,00	1.000,00	0,00	0,00
6.2.5	MOBILIARIO Y ENSERES	2.000,00	0,00	2.000,00	1.328,46	1.328,46	671,54	0,00	1.328,46
6.2.5.00	ADQUISICION	2.000,00	0,00	2.000,00	1.328,46	1.328,46	671,54	0,00	1.328,46
6.2.7	PROYECTOS COMPLEJOS	2.170.000,00	-2.169.772,00	228,00	0,00	0,00	228,00	0,00	0,00
6.2.7.04	PLAN DE TRANSFORMACIÓN DE LA RIOJA	2.170.000,00	-2.169.772,00	228,00	0,00	0,00	228,00	0,00	0,00
6.3	INVERSION DE REPOSICION ASOCIADA AL FUNCION. OPERAT. DE LOS SERVICIOS	12.000,00	0,00	12.000,00	5.742,66	5.742,66	6.257,34	5.742,66	0,00
6.3.2	EDIFICIOS Y OTRAS CONSTRUCCIONES	10.000,00	0,00	10.000,00	0,00	0,00	10.000,00	0,00	0,00
6.3.2.01	CONSTRUCCION	10.000,00	0,00	10.000,00	0,00	0,00	10.000,00	0,00	0,00
6.3.3	MAQUINARIA, INSTALACIONES Y UTILLAJE	1.000,00	0,00	1.000,00	0,00	0,00	1.000,00	0,00	0,00
6.3.3.00	ADQUISICION	1.000,00	0,00	1.000,00	0,00	0,00	1.000,00	0,00	0,00
6.3.5	MOBILIARIO Y ENSERES	1.000,00	0,00	1.000,00	5.742,66	5.742,66	-4.742,66	5.742,66	0,00
6.3.5.00	ADQUISICION	1.000,00	0,00	1.000,00	5.742,66	5.742,66	-4.742,66	5.742,66	0,00
Total Orgánico / Funcional	0601 / 3111	4.811.924,00	-2.432.650,77	2.379.273,23	2.193.722,99	2.177.546,89	201.726,34	2.147.755,81	29.791,08




Información a fecha: 31/12/2022

Unidad monetaria: Euros

Clasificación Orgánica 0601 SALUD / SECRETARÍA GENERAL TÉCNICA

Clasificación Funcional 3121 PRODUCCIÓN DE BIENES PÚBLICOS DE CARÁCTER PREFERENTE / SANIDAD / HOSPITALES, SERVICIOS ASISTENCIALES Y CENTROS DE SALUD / ATENCIÓN PRIMARIA

Clasificación Económica	Denominación	Presupuesto Inicial	Modificaciones de Crédito	Crédito Definitivo	Gastos Comprometidos	Obligaciones Reconocidas	Remanentes de Crédito	Pagos	Obligaciones Pdes. de Pago
4	TRANSFERENCIAS CORRIENTES	222.000,00	124,00	222.124,00	222.112,66	222.112,66	11,34	221.372,47	740,19
4.6	A CORPORACIONES LOCALES	222.000,00	124,00	222.124,00	222.112,66	222.112,66	11,34	221.372,47	740,19
4.6.1	AAYUNTAMIENTOS	220.000,00	124,00	220.124,00	221.405,14	221.405,14	-1.281,14	220.664,95	740,19
4.6.1.00	AAYUNTAMIENTOS	220.000,00	124,00	220.124,00	221.405,14	221.405,14	-1.281,14	220.664,95	740,19
4.6.3	A OTRAS ENTIDADES LOCALES	2.000,00	0,00	2.000,00	707,52	707,52	1.292,48	707,52	0,00
4.6.3.00	A OTRAS ENTIDADES LOCALES	2.000,00	0,00	2.000,00	707,52	707,52	1.292,48	707,52	0,00
6	INVERSIONES REALES	4.481.939,00	-1.840.443,00	2.641.496,00	2.636.187,02	1.099.200,15	1.542.295,85	922.499,25	176.700,90
6.2	INVERSION NUEVA ASOCIADA AL FUNCIONAMIENTO OPERATIVO DE LOS SERVICIOS	4.012.753,00	-1.457.530,00	2.555.223,00	1.329.539,14	1.063.505,15	1.491.717,85	886.804,25	176.700,90
6.2.2	EDIFICIOS Y OTRAS CONSTRUCCIONES	4.012.753,00	-1.457.530,00	2.555.223,00	1.329.539,14	1.063.505,15	1.491.717,85	886.804,25	176.700,90
6.2.2.01	CONSTRUCCION	3.960.000,00	-1.405.777,00	2.554.223,00	1.329.539,14	1.063.505,15	1.490.717,85	886.804,25	176.700,90
6.2.2.02	GASTOS INHERENTES POR TRANSMISION DE PROPIEDAD	1.000,00	0,00	1.000,00	0,00	0,00	1.000,00	0,00	0,00
6.2.2.03	INCORPORACION DE BIENES Y SERVICIOS	51.753,00	-51.753,00	0,00	0,00	0,00	0,00	0,00	0,00
6.3	INVERSION DE REPOSICION ASOCIADA AL FUNCION. OPERAT. DE LOS SERVICIOS	469.186,00	-382.913,00	86.273,00	1.306.647,88	35.695,00	50.578,00	35.695,00	0,00
6.3.2	EDIFICIOS Y OTRAS CONSTRUCCIONES	469.186,00	-382.913,00	86.273,00	1.306.647,88	35.695,00	50.578,00	35.695,00	0,00
6.3.2.01	CONSTRUCCION	100.000,00	-45.644,00	54.356,00	1.306.647,88	35.695,00	18.661,00	35.695,00	0,00
6.3.2.03	INCORPORACION DE BIENES Y SERVICIOS	369.186,00	-337.269,00	31.917,00	0,00	0,00	31.917,00	0,00	0,00
7	TRANSFERENCIAS DE CAPITAL	617.700,00	-154.896,00	462.804,00	422.312,92	334.215,43	128.588,57	88.753,27	245.462,16
7.6	A CORPORACIONES LOCALES	617.700,00	-154.896,00	462.804,00	422.312,92	334.215,43	128.588,57	88.753,27	245.462,16
7.6.1	AAYUNTAMIENTOS	596.700,00	-135.272,00	461.428,00	420.937,39	332.839,90	128.588,10	87.377,74	245.462,16
7.6.1.00	AAYUNTAMIENTOS	504.100,00	-42.672,00	461.428,00	420.937,39	332.839,90	128.588,10	87.377,74	245.462,16
7.6.1.01	AAYUNTAMIENTO DE SAN ASENSIO	92.600,00	-92.600,00	0,00	0,00	0,00	0,00	0,00	0,00
7.6.3	A OTRAS ENTIDADES LOCALES	21.000,00	-19.624,00	1.376,00	1.375,53	1.375,53	0,47	1.375,53	0,00
7.6.3.00	A OTRAS ENTIDADES LOCALES	21.000,00	-19.624,00	1.376,00	1.375,53	1.375,53	0,47	1.375,53	0,00
Total Orgánico / Funcional	0601 / 3121	5.321.639,00	-1.995.215,00	3.326.424,00	3.280.612,60	1.655.528,24	1.670.895,76	1.232.624,99	422.903,25




Información a fecha: 31/12/2022

Unidad monetaria: Euros

Clasificación Orgánica 0601 SALUD / SECRETARÍA GENERAL TÉCNICA

Clasificación Funcional 3122 PRODUCCIÓN DE BIENES PÚBLICOS DE CARÁCTER PREFERENTE / SANIDAD / HOSPITALES, SERVICIOS ASISTENCIALES Y CENTROS DE SALUD / ATENCIÓN ESPECIALIZADA

Clasificación Económica	Denominación	Presupuesto Inicial	Modificaciones de Crédito	Crédito Definitivo	Gastos Comprometidos	Obligaciones Reconocidas	Remanentes de Crédito	Pagos	Obligaciones Pdes. de Pago
2	GASTOS EN BIENES CORRIENTES Y SERVICIOS	2.089.925,00	126.440,00	2.216.365,00	2.212.271,37	2.207.241,37	9.123,63	2.194.452,55	12.788,82
2.5	ASISTENCIA SANITARIA CON MEDIOS AJENOS	2.089.925,00	126.440,00	2.216.365,00	2.212.271,37	2.207.241,37	9.123,63	2.194.452,55	12.788,82
2.5.2	CONCIERTOS CON INSTITUCIONES DE ATENCION ESPECIALIZADA	0,00	111.885,00	111.885,00	109.925,00	104.895,00	6.990,00	96.145,00	8.750,00
2.5.2.04	CON ENTIDADES PRIVADAS	0,00	111.885,00	111.885,00	109.925,00	104.895,00	6.990,00	96.145,00	8.750,00
2.5.4	CONCIERTOS CON CENTROS O SERVIC. DE DIAGNÓSTICO Y TRATAMIENTO Y TERAPIAS	47.925,00	0,00	47.925,00	45.788,42	45.788,42	2.136,58	41.749,60	4.038,82
2.5.4.08	CONCIERTOS PARA REHABILITACIÓN-FISIOTERAPIA	47.925,00	0,00	47.925,00	45.788,42	45.788,42	2.136,58	41.749,60	4.038,82
2.5.5	CONCIERTOS PARA EL PROGRAMA ESPECIAL DE TRANSPORTE	2.042.000,00	14.555,00	2.056.555,00	2.056.557,95	2.056.557,95	-2,95	2.056.557,95	0,00
2.5.5.01	SERVICIOS CONCERTADOS DE AMBULANCIAS	2.042.000,00	14.555,00	2.056.555,00	2.056.557,95	2.056.557,95	-2,95	2.056.557,95	0,00
4	TRANSFERENCIAS CORRIENTES	64.212.606,00	0,00	64.212.606,00	64.212.606,00	64.212.606,00	0,00	64.212.606,00	0,00
4.4	AL RESTO DEL SECTOR PUBLICO DE LA C.A.R.	64.212.606,00	0,00	64.212.606,00	64.212.606,00	64.212.606,00	0,00	64.212.606,00	0,00
4.4.0	A SOCIEDADES PUBLICAS	7.843.334,00	0,00	7.843.334,00	7.843.334,00	7.843.334,00	0,00	7.843.334,00	0,00
4.4.0.00	SOCIEDAD RIOJANA DE CUIDADOS INTEGRALES SAU	7.843.334,00	0,00	7.843.334,00	7.843.334,00	7.843.334,00	0,00	7.843.334,00	0,00
4.4.1	A FUNDACIONES	56.369.272,00	0,00	56.369.272,00	56.369.272,00	56.369.272,00	0,00	56.369.272,00	0,00
4.4.1.00	A FUNDACION RIOJA SALUD	13.319.272,00	0,00	13.319.272,00	13.319.272,00	13.319.272,00	0,00	13.319.272,00	0,00
4.4.1.01	A FUNDACION HOSPITAL DE CALAHORRA	43.050.000,00	0,00	43.050.000,00	43.050.000,00	43.050.000,00	0,00	43.050.000,00	0,00
6	INVERSIONES REALES	1.430.000,00	-301.873,00	1.128.127,00	575.841,97	185.741,06	942.385,94	77.863,37	107.877,69
6.2	INVERSION NUEVA ASOCIADA AL FUNCIONAMIENTO OPERATIVO DE LOS SERVICIOS	1.080.000,00	48.127,00	1.128.127,00	575.841,97	185.741,06	942.385,94	77.863,37	107.877,69
6.2.2	EDIFICIOS Y OTRAS CONSTRUCCIONES	1.080.000,00	48.127,00	1.128.127,00	575.841,97	185.741,06	942.385,94	77.863,37	107.877,69
6.2.2.01	CONSTRUCCION	980.000,00	148.127,00	1.128.127,00	575.841,97	185.741,06	942.385,94	77.863,37	107.877,69
6.2.2.03	INCORPORACION DE BIENES Y SERVICIOS	100.000,00	-100.000,00	0,00	0,00	0,00	0,00	0,00	0,00
6.3	INVERSION DE REPOSICION ASOCIADA AL FUNCION. OPERAT. DE LOS SERVICIOS	350.000,00	-350.000,00	0,00	0,00	0,00	0,00	0,00	0,00
6.3.2	EDIFICIOS Y OTRAS CONSTRUCCIONES	350.000,00	-350.000,00	0,00	0,00	0,00	0,00	0,00	0,00
6.3.2.01	CONSTRUCCION	300.000,00	-300.000,00	0,00	0,00	0,00	0,00	0,00	0,00
6.3.2.03	INCORPORACION DE BIENES Y SERVICIOS	50.000,00	-50.000,00	0,00	0,00	0,00	0,00	0,00	0,00
7	TRANSFERENCIAS DE CAPITAL	1.300.000,00	5.581.482,69	6.881.482,69	6.881.482,69	6.881.482,69	0,00	6.881.482,69	0,00
7.4	A OTROS ENTES PÚBLICOS DE LA COMUNIDAD AUTONOMA DE LA RIOJA	1.300.000,00	5.581.482,69	6.881.482,69	6.881.482,69	6.881.482,69	0,00	6.881.482,69	0,00
7.4.1	A FUNDACIONES	1.300.000,00	5.581.482,69	6.881.482,69	6.881.482,69	6.881.482,69	0,00	6.881.482,69	0,00
7.4.1.00	A FUNDACION RIOJA SALUD	600.000,00	5.209.482,69	5.809.482,69	5.809.482,69	5.809.482,69	0,00	5.809.482,69	0,00
7.4.1.01	A FUNDACION HOSPITAL DE CALAHORRA	700.000,00	372.000,00	1.072.000,00	1.072.000,00	1.072.000,00	0,00	1.072.000,00	0,00
Total Orgánico / Funcional	0601 / 3122	69.032.531,00	5.406.049,69	74.438.580,69	73.882.202,03	73.487.071,12	951.509,57	73.366.404,61	120.666,51



**Gobierno
de La
Rioja**

Hacienda y Adm. Pública

Ejercicio: 2022

SICAP - Sistema de Información Contable

ESTADO DE LIQUIDACIÓN DEL PRESUPUESTO / I. LIQUIDACIÓN DEL PRESUPUESTO DE GASTOS

Página 54

Información a fecha: 31/12/2022

Unidad monetaria: Euros

Clasificación Orgánica 0601 SALUD / SECRETARÍA GENERAL TÉCNICA

Clasificación Funcional 3141 PRODUCCIÓN DE BIENES PÚBLICOS DE CARÁCTER PREFERENTE / SANIDAD / PLANIFICACIÓN SOCIOSANITARIA Y ACTIVIDADES DE FOMENTO / ACTUACIONES SOCIOSANITARIAS

Clasificación Económica	Denominación	Presupuesto Inicial	Modificaciones de Crédito	Crédito Definitivo	Gastos Comprometidos	Obligaciones Reconocidas	Remanentes de Crédito	Pagos	Obligaciones Pdes. de Pago
2	GASTOS EN BIENES CORRIENTES Y SERVICIOS	9.794.169,00	80.160,00	9.874.329,00	9.736.477,53	9.736.477,53	137.851,47	8.652.845,92	1.083.631,61
2.5	ASISTENCIA SANITARIA CON MEDIOS AJENOS	9.794.169,00	80.160,00	9.874.329,00	9.736.477,53	9.736.477,53	137.851,47	8.652.845,92	1.083.631,61
2.5.2	CONCIERTOS CON INSTITUCIONES DE ATENCION ESPECIALIZADA	9.794.169,00	80.160,00	9.874.329,00	9.736.477,53	9.736.477,53	137.851,47	8.652.845,92	1.083.631,61
2.5.2.04	CON ENTIDADES PRIVADAS	9.794.169,00	80.160,00	9.874.329,00	9.736.477,53	9.736.477,53	137.851,47	8.652.845,92	1.083.631,61
4	TRANSFERENCIAS CORRIENTES	372.000,00	0,00	372.000,00	371.385,66	371.385,66	614,34	186.000,00	185.385,66
4.8	A FAMILIAS E INSTITUCIONES SIN FINES DE LUCRO	372.000,00	0,00	372.000,00	371.385,66	371.385,66	614,34	186.000,00	185.385,66
4.8.0	A FAMILIAS E INSTITUCIONES SIN ANIMO DE LUCRO	372.000,00	0,00	372.000,00	371.385,66	371.385,66	614,34	186.000,00	185.385,66
4.8.0.00	ASOCIACIONES SIN ANIMO DE LUCRO	372.000,00	0,00	372.000,00	371.385,66	371.385,66	614,34	186.000,00	185.385,66
Total Orgánico / Funcional	0601 / 3141	10.166.169,00	80.160,00	10.246.329,00	10.107.863,19	10.107.863,19	138.465,81	8.838.845,92	1.269.017,27



Gobierno
de La
Rioja

Hacienda y Adm. Pública

Ejercicio: 2022

SICAP - Sistema de Información Contable

ESTADO DE LIQUIDACIÓN DEL PRESUPUESTO / I. LIQUIDACIÓN DEL PRESUPUESTO DE GASTOS

Página 55

Información a fecha: 31/12/2022

Unidad monetaria: Euros

Clasificación Orgánica 0601 SALUD / SECRETARÍA GENERAL TÉCNICA

Clasificación Funcional 4611 ACTUACIONES DE CARÁCTER ECONÓMICO / INVESTIGACION, DESARROLLO E INNOVACION / INVESTIGACIÓN, DESARROLLO E INNOVACIÓN / INVESTIGACIÓN Y DESARROLLO

Clasificación Económica	Denominación	Presupuesto Inicial	Modificaciones de Crédito	Crédito Definitivo	Gastos Comprometidos	Obligaciones Reconocidas	Remanentes de Crédito	Pagos	Obligaciones Pdes. de Pago
4	TRANSFERENCIAS CORRIENTES	5.090.785,00	0,00	5.090.785,00	5.090.785,00	5.090.785,00	0,00	5.090.785,00	0,00
4.4	AL RESTO DEL SECTOR PUBLICO DE LA C.A.R.	5.090.785,00	0,00	5.090.785,00	5.090.785,00	5.090.785,00	0,00	5.090.785,00	0,00
4.4.1	A FUNDACIONES	5.090.785,00	0,00	5.090.785,00	5.090.785,00	5.090.785,00	0,00	5.090.785,00	0,00
4.4.1.00	A FUNDACION RIOJA SALUD	5.090.785,00	0,00	5.090.785,00	5.090.785,00	5.090.785,00	0,00	5.090.785,00	0,00
7	TRANSFERENCIAS DE CAPITAL	1.020.900,00	0,00	1.020.900,00	1.020.900,00	1.020.900,00	0,00	1.020.900,00	0,00
7.4	A OTROS ENTES PÚBLICOS DE LA COMUNIDAD AUTONOMA DE LA RIOJA	1.020.900,00	0,00	1.020.900,00	1.020.900,00	1.020.900,00	0,00	1.020.900,00	0,00
7.4.1	A FUNDACIONES	1.020.900,00	0,00	1.020.900,00	1.020.900,00	1.020.900,00	0,00	1.020.900,00	0,00
7.4.1.00	A FUNDACION RIOJA SALUD	1.020.900,00	0,00	1.020.900,00	1.020.900,00	1.020.900,00	0,00	1.020.900,00	0,00
Total Orgánico / Funcional	0601 / 4611	6.111.685,00	0,00	6.111.685,00	6.111.685,00	6.111.685,00	0,00	6.111.685,00	0,00




Información a fecha: 31/12/2022

Unidad monetaria: Euros

Clasificación Orgánica 0603 SALUD / DIRECCIÓN GENERAL DE SALUD PÚBLICA, CONSUMO Y CUIDADOS

Clasificación Funcional 3131 PRODUCCIÓN DE BIENES PÚBLICOS DE CARÁCTER PREFERENTE / SANIDAD / ACCIONES PÚBLICAS RELATIVAS A LA SALUD / ACCIONES DE SALUD PÚBLICA

Clasificación Económica	Denominación	Presupuesto Inicial	Modificaciones de Crédito	Crédito Definitivo	Gastos Comprometidos	Obligaciones Reconocidas	Remanentes de Crédito	Pagos	Obligaciones Pdes. de Pago
1	GASTOS DE PERSONAL	1.661.550,00	-72.000,00	1.589.550,00	1.586.281,08	1.586.281,08	3.268,92	1.586.281,08	0,00
1.0	ALTOS CARGOS	65.642,00	0,00	65.642,00	65.646,75	65.646,75	-4,75	65.646,75	0,00
1.0.0	RETRIBUCIONES BÁSICAS Y OTRAS REMUNERACIONES DE ALTOS CARGOS	65.642,00	0,00	65.642,00	65.646,75	65.646,75	-4,75	65.646,75	0,00
1.0.0.00	RETRIBUCIONES BÁSICAS	21.935,00	0,00	21.935,00	22.119,85	22.119,85	-184,85	22.119,85	0,00
1.0.0.01	OTRAS REMUNERACIONES	43.707,00	0,00	43.707,00	43.526,90	43.526,90	180,10	43.526,90	0,00
1.2	FUNCIONARIOS	1.267.579,00	-72.000,00	1.195.579,00	1.189.680,29	1.189.680,29	5.898,71	1.189.680,29	0,00
1.2.0	RETRIBUCIONES BÁSICAS	672.517,00	-28.000,00	644.517,00	634.124,25	634.124,25	10.392,75	634.124,25	0,00
1.2.0.00	SUELDO Y PAGAS EXTRAORDINARIAS	566.995,00	-28.000,00	538.995,00	537.509,29	537.509,29	1.485,71	537.509,29	0,00
1.2.0.05	TRIENIOS	105.522,00	0,00	105.522,00	96.614,96	96.614,96	8.907,04	96.614,96	0,00
1.2.1	RETRIBUCIONES COMPLEMENTARIAS	595.062,00	-44.000,00	551.062,00	555.556,04	555.556,04	-4.494,04	555.556,04	0,00
1.2.1.00	COMPLEMENTO DE DESTINO	222.647,00	-13.000,00	209.647,00	208.477,13	208.477,13	1.169,87	208.477,13	0,00
1.2.1.01	COMPLEMENTO ESPECÍFICO	370.600,00	-31.000,00	339.600,00	327.590,04	327.590,04	12.009,96	327.590,04	0,00
1.2.1.04	OTRAS REMUNERACIONES	1.815,00	0,00	1.815,00	19.488,87	19.488,87	-17.673,87	19.488,87	0,00
1.5	INCENTIVOS AL RENDIMIENTO	0,00	0,00	0,00	1.021,44	1.021,44	-1.021,44	1.021,44	0,00
1.5.0	PRODUCTIVIDAD	0,00	0,00	0,00	1.021,44	1.021,44	-1.021,44	1.021,44	0,00
1.5.0.00	PRODUCTIVIDAD	0,00	0,00	0,00	1.021,44	1.021,44	-1.021,44	1.021,44	0,00
1.6	CUOTAS, PRESTACIONES Y GASTOS SOCIALES A CARGO DEL EMPLEADOR	328.329,00	0,00	328.329,00	329.932,60	329.932,60	-1.603,60	329.932,60	0,00
1.6.0	CUOTAS SOCIALES	328.329,00	0,00	328.329,00	329.932,60	329.932,60	-1.603,60	329.932,60	0,00
1.6.0.00	SEGURIDAD SOCIAL	328.329,00	0,00	328.329,00	329.932,60	329.932,60	-1.603,60	329.932,60	0,00
2	GASTOS EN BIENES CORRIENTES Y SERVICIOS	4.556.059,00	16.000,00	4.572.059,00	4.131.638,54	4.073.913,69	498.145,31	3.065.091,01	1.008.822,68
2.1	REPARACIONES, MANTENIMIENTO Y CONSERVACION	16.374,00	16.000,00	32.374,00	23.401,65	22.794,06	9.579,94	20.716,03	2.078,03
2.1.2	EDIFICIOS Y OTRAS CONSTRUCCIONES	5.000,00	1.000,00	6.000,00	7.933,62	7.836,24	-1.836,24	7.011,84	824,40
2.1.2.00	INMOVILIZADO PROPIO	5.000,00	1.000,00	6.000,00	7.933,62	7.836,24	-1.836,24	7.011,84	824,40
2.1.3	MAQUINARIA, INSTALACION Y UTILLAJE	5.528,00	11.000,00	16.528,00	9.727,60	9.217,39	7.310,61	9.160,56	56,83
2.1.3.00	INMOVILIZADO PROPIO	5.528,00	11.000,00	16.528,00	9.727,60	9.217,39	7.310,61	9.160,56	56,83
2.1.4	ELEMENTOS DE TRANSPORTE	4.346,00	4.000,00	8.346,00	5.740,43	5.740,43	2.605,57	4.543,63	1.196,80
2.1.4.00	INMOVILIZADO PROPIO	4.346,00	4.000,00	8.346,00	5.740,43	5.740,43	2.605,57	4.543,63	1.196,80
2.1.5	MOBILIARIO Y ENSERES	1.000,00	0,00	1.000,00	0,00	0,00	1.000,00	0,00	0,00
2.1.5.00	INMOVILIZADO PROPIO	1.000,00	0,00	1.000,00	0,00	0,00	1.000,00	0,00	0,00
2.1.6	EQUIPOS PARA PROCESO DE INFORMACION	500,00	0,00	500,00	0,00	0,00	500,00	0,00	0,00
2.1.6.00	INMOVILIZADO PROPIO	500,00	0,00	500,00	0,00	0,00	500,00	0,00	0,00
2.2	MATERIAL, SUMINISTROS Y OTROS	4.522.385,00	0,00	4.522.385,00	4.103.218,99	4.046.101,73	476.283,27	3.039.974,51	1.006.127,22
2.2.0	MATERIAL DE OFICINA	43.488,00	0,00	43.488,00	2.425,00	2.425,00	41.063,00	2.425,00	0,00




Información a fecha: 31/12/2022

Unidad monetaria: Euros

Clasificación Orgánica 0603 SALUD / DIRECCIÓN GENERAL DE SALUD PÚBLICA, CONSUMO Y CUIDADOS

Clasificación Funcional 3131 PRODUCCIÓN DE BIENES PÚBLICOS DE CARÁCTER PREFERENTE / SANIDAD / ACCIONES PÚBLICAS RELATIVAS A LA SALUD / ACCIONES DE SALUD PÚBLICA

Clasificación Económica	Denominación	Presupuesto Inicial	Modificaciones de Crédito	Crédito Definitivo	Gastos Comprometidos	Obligaciones Reconocidas	Remanentes de Crédito	Pagos	Obligaciones Pdtes. de Pago
2.2.0.00	ORDINARIO NO INVENTARIABLE	40.116,00	0,00	40.116,00	2.425,00	2.425,00	37.691,00	2.425,00	0,00
2.2.0.01	PRENSA, REVISTAS, LIBROS Y OTRAS PUBLICACIONES	2.626,00	0,00	2.626,00	0,00	0,00	2.626,00	0,00	0,00
2.2.0.02	MATERIAL INFORMÁTICO NO INVENTARIABLE	746,00	0,00	746,00	0,00	0,00	746,00	0,00	0,00
2.2.1	SUMINISTROS	3.461.427,00	0,00	3.461.427,00	3.658.644,56	3.637.670,18	-176.243,18	2.714.231,71	923.438,47
2.2.1.00	ENERGIA ELECTRICA	34.000,00	0,00	34.000,00	27.684,80	17.409,95	16.590,05	16.000,75	1.409,20
2.2.1.01	AGUA	803,00	0,00	803,00	390,77	390,77	412,23	390,77	0,00
2.2.1.02	GAS	3.904,00	0,00	3.904,00	0,00	0,00	3.904,00	0,00	0,00
2.2.1.03	COMBUSTIBLES Y CARBURANTES	8.500,00	0,00	8.500,00	6.887,12	6.887,12	1.612,88	6.887,12	0,00
2.2.1.06	PRODUCTOS FARMACEUTICOS	3.304.658,00	0,00	3.304.658,00	3.552.747,67	3.546.326,29	-241.668,29	2.624.681,50	921.644,79
2.2.1.07	MATERIALES ESPECIALES	76.000,00	0,00	76.000,00	68.513,52	64.235,37	11.764,63	63.850,89	384,48
2.2.1.18	MATERIAL NO SANITARIO PARA CONSUMO Y REPOSICIÓN	1.515,00	0,00	1.515,00	11,49	11,49	1.503,51	11,49	0,00
2.2.1.21	INSTRUMENTAL Y PEQUEÑO UTILLAJE SANITARIO	877,00	0,00	877,00	0,00	0,00	877,00	0,00	0,00
2.2.1.23	CALZADO	309,00	0,00	309,00	0,00	0,00	309,00	0,00	0,00
2.2.1.99	OTROS SUMINISTROS	30.861,00	0,00	30.861,00	2.409,19	2.409,19	28.451,81	2.409,19	0,00
2.2.3	TRANSPORTES	279.275,00	0,00	279.275,00	7.417,17	7.417,17	271.857,83	6.826,19	590,98
2.2.3.00	TRANSPORTES	279.275,00	0,00	279.275,00	7.417,17	7.417,17	271.857,83	6.826,19	590,98
2.2.5	TRIBUTOS	1.097,00	0,00	1.097,00	2.270,42	2.270,42	-1.173,42	2.270,42	0,00
2.2.5.00	LOCALES	1.000,00	0,00	1.000,00	1.976,96	1.976,96	-976,96	1.976,96	0,00
2.2.5.01	AUTONOMICAS	50,00	0,00	50,00	293,46	293,46	-243,46	293,46	0,00
2.2.5.02	ESTATALES	47,00	0,00	47,00	0,00	0,00	47,00	0,00	0,00
2.2.6	GASTOS DIVERSOS	154.469,00	0,00	154.469,00	52.226,63	37.266,63	117.202,37	35.902,63	1.364,00
2.2.6.06	REUNIONES, CONFERENCIAS Y CURSOS	43.713,00	0,00	43.713,00	0,00	0,00	43.713,00	0,00	0,00
2.2.6.08	PUBLICACIONES Y EDICIONES	73.269,00	0,00	73.269,00	0,00	0,00	73.269,00	0,00	0,00
2.2.6.12	PROGRAMA DOCENTE	22.487,00	0,00	22.487,00	0,00	0,00	22.487,00	0,00	0,00
2.2.6.15	CAMPAÑA VACUNACIÓN COVID-19	0,00	0,00	0,00	0,00	0,00	0,00	0,00	0,00
2.2.6.99	OTROS	15.000,00	0,00	15.000,00	52.226,63	37.266,63	-22.266,63	35.902,63	1.364,00
2.2.7	TRABAJOS REALIZADOS POR OTRAS EMPRESAS	582.629,00	0,00	582.629,00	380.235,21	359.052,33	223.576,67	278.318,56	80.733,77
2.2.7.00	LIMPIEZA Y ASEO	38.456,00	0,00	38.456,00	50.052,07	37.510,72	945,28	24.969,37	12.541,35
2.2.7.01	SEGURIDAD	500,00	0,00	500,00	0,00	0,00	500,00	0,00	0,00
2.2.7.02	VALORACIONES Y PERITAJES	1.500,00	0,00	1.500,00	0,00	0,00	1.500,00	0,00	0,00
2.2.7.06	ESTUDIOS Y TRABAJOS TÉCNICOS	292.173,00	0,00	292.173,00	196.655,39	188.013,86	104.159,14	174.962,52	13.051,34
2.2.7.09	SERVICIOS DE GESTIÓN DE PRESTACIONES	10.000,00	0,00	10.000,00	0,00	0,00	10.000,00	0,00	0,00
2.2.7.10	ESTUDIOS Y PROYECTOS DE INVESTIGACIÓN	20.000,00	0,00	20.000,00	0,00	0,00	20.000,00	0,00	0,00




Información a fecha: 31/12/2022

Unidad monetaria: Euros

Clasificación Orgánica 0603 SALUD / DIRECCIÓN GENERAL DE SALUD PÚBLICA, CONSUMO Y CUIDADOS

Clasificación Funcional 3131 PRODUCCIÓN DE BIENES PÚBLICOS DE CARÁCTER PREFERENTE / SANIDAD / ACCIONES PÚBLICAS RELATIVAS A LA SALUD / ACCIONES DE SALUD PÚBLICA

Clasificación Económica	Denominación	Presupuesto Inicial	Modificaciones de Crédito	Crédito Definitivo	Gastos Comprometidos	Obligaciones Reconocidas	Remanentes de Crédito	Pagos	Obligaciones Pdes. de Pago
2.2.7.99	OTROS	220.000,00	0,00	220.000,00	133.527,75	133.527,75	86.472,25	78.386,67	55.141,08
2.3	INDEMNIZACION POR RAZON DEL SERVICIO	17.300,00	0,00	17.300,00	5.017,90	5.017,90	12.282,10	4.400,47	617,43
2.3.0	DIETAS	7.000,00	0,00	7.000,00	2.641,54	2.641,54	4.358,46	2.454,13	187,41
2.3.0.00	DIETAS	7.000,00	0,00	7.000,00	2.641,54	2.641,54	4.358,46	2.454,13	187,41
2.3.1	LOCOMOCIÓN	10.000,00	0,00	10.000,00	2.376,36	2.376,36	7.623,64	1.946,34	430,02
2.3.1.00	LOCOMOCIÓN	10.000,00	0,00	10.000,00	2.376,36	2.376,36	7.623,64	1.946,34	430,02
2.3.3	OTRAS INDEMNIZACIONES	300,00	0,00	300,00	0,00	0,00	300,00	0,00	0,00
2.3.3.00	OTRAS INDEMNIZACIONES	300,00	0,00	300,00	0,00	0,00	300,00	0,00	0,00
4	TRANSFERENCIAS CORRIENTES	544.321,00	0,00	544.321,00	458.232,60	458.232,60	86.088,40	372.240,00	85.992,60
4.6	A CORPORACIONES LOCALES	126.300,00	0,00	126.300,00	85.992,60	85.992,60	40.307,40	0,00	85.992,60
4.6.1	AAYUNTAMIENTOS	120.000,00	0,00	120.000,00	85.992,60	85.992,60	34.007,40	0,00	85.992,60
4.6.1.00	AAYUNTAMIENTOS	120.000,00	0,00	120.000,00	85.992,60	85.992,60	34.007,40	0,00	85.992,60
4.6.2	A MANCOMUNIDADES DE MUNICIPIOS	6.300,00	0,00	6.300,00	0,00	0,00	6.300,00	0,00	0,00
4.6.2.00	A MANCOMUNIDADES DE MUNICIPIOS	6.300,00	0,00	6.300,00	0,00	0,00	6.300,00	0,00	0,00
4.8	A FAMILIAS E INSTITUCIONES SIN FINES DE LUCRO	418.021,00	0,00	418.021,00	372.240,00	372.240,00	45.781,00	372.240,00	0,00
4.8.0	A FAMILIAS E INSTITUCIONES SIN ANIMO DE LUCRO	418.021,00	0,00	418.021,00	372.240,00	372.240,00	45.781,00	372.240,00	0,00
4.8.0.00	ASOCIACIONES SIN ANIMO DE LUCRO	30.000,00	0,00	30.000,00	0,00	0,00	30.000,00	0,00	0,00
4.8.0.01	A FUNDACION CENTRO SOLIDARIDAD	185.000,00	0,00	185.000,00	185.000,00	185.000,00	0,00	185.000,00	0,00
4.8.0.02	ARAD- PROGRAMA DE DROGODEPENDENCIAS	185.000,00	0,00	185.000,00	185.000,00	185.000,00	0,00	185.000,00	0,00
4.8.0.03	COLEGIO OFICIAL MEDICOS DE LA RIOJA - PROGRAMA PAIME	6.000,00	0,00	6.000,00	2.240,00	2.240,00	3.760,00	2.240,00	0,00
4.8.0.04	AYUDAS SOCIALES AFECTADOS POR HEMOFILIA (HEPATITIS C)	12.021,00	0,00	12.021,00	0,00	0,00	12.021,00	0,00	0,00
6	INVERSIONES REALES	78.500,00	331.598,18	410.098,18	0,00	0,00	410.098,18	0,00	0,00
6.2	INVERSION NUEVA ASOCIADA AL FUNCIONAMIENTO OPERATIVO DE LOS SERVICIOS	1.000,00	0,00	1.000,00	0,00	0,00	1.000,00	0,00	0,00
6.2.5	MOBILIARIO Y ENSERES	1.000,00	0,00	1.000,00	0,00	0,00	1.000,00	0,00	0,00
6.2.5.00	ADQUISICION	1.000,00	0,00	1.000,00	0,00	0,00	1.000,00	0,00	0,00
6.3	INVERSION DE REPOSICION ASOCIADA AL FUNCION. OPERAT. DE LOS SERVICIOS	76.500,00	-75.000,00	1.500,00	0,00	0,00	1.500,00	0,00	0,00
6.3.2	EDIFICIOS Y OTRAS CONSTRUCCIONES	75.000,00	-75.000,00	0,00	0,00	0,00	0,00	0,00	0,00
6.3.2.01	CONSTRUCCION	75.000,00	-75.000,00	0,00	0,00	0,00	0,00	0,00	0,00
6.3.3	MAQUINARIA, INSTALACIONES Y UTILLAJE	1.500,00	0,00	1.500,00	0,00	0,00	1.500,00	0,00	0,00
6.3.3.00	ADQUISICION	1.500,00	0,00	1.500,00	0,00	0,00	1.500,00	0,00	0,00
6.4	GASTOS DE INVERSIONES DE CARACTER INMATERIAL.	1.000,00	406.598,18	407.598,18	0,00	0,00	407.598,18	0,00	0,00
6.4.4	APLICACIONES INFORMATICAS	1.000,00	406.598,18	407.598,18	0,00	0,00	407.598,18	0,00	0,00
6.4.4.03	INCORPORACION DE BIENES Y SERVICIOS	1.000,00	406.598,18	407.598,18	0,00	0,00	407.598,18	0,00	0,00



Gobierno
de La
Rioja

Hacienda y Adm. Pública

Ejercicio: 2022

SICAP - Sistema de Información Contable

ESTADO DE LIQUIDACIÓN DEL PRESUPUESTO / I. LIQUIDACIÓN DEL PRESUPUESTO DE GASTOS

Página 59

Información a fecha: 31/12/2022

Unidad monetaria: Euros

Clasificación Orgánica 0603 SALUD / DIRECCIÓN GENERAL DE SALUD PÚBLICA, CONSUMO Y CUIDADOS

Clasificación Funcional 3131 PRODUCCIÓN DE BIENES PÚBLICOS DE CARÁCTER PREFERENTE / SANIDAD / ACCIONES PÚBLICAS RELATIVAS A LA SALUD / ACCIONES DE SALUD PÚBLICA

Clasificación Económica	Denominación	Presupuesto Inicial	Modificaciones de Crédito	Crédito Definitivo	Gastos Comprometidos	Obligaciones Reconocidas	Remanentes de Crédito	Pagos	Obligaciones Pdtes. de Pago
7	TRANSFERENCIAS DE CAPITAL	12.950,00	0,00	12.950,00	12.950,00	12.950,00	0,00	12.950,00	0,00
7.8	A FAMILIAS E INSTITUCIONES SIN FINES DE LUCRO	12.950,00	0,00	12.950,00	12.950,00	12.950,00	0,00	12.950,00	0,00
7.8.0	A FAMILIAS E INSTITUCIONES SIN ANIMO DE LUCRO	12.950,00	0,00	12.950,00	12.950,00	12.950,00	0,00	12.950,00	0,00
7.8.0.01	A FUNDACION CENTRO SOLIDARIDAD	8.950,00	0,00	8.950,00	8.950,00	8.950,00	0,00	8.950,00	0,00
7.8.0.02	ARAD- PROGRAMAS DE DROGODEPENDENCIAS	4.000,00	0,00	4.000,00	4.000,00	4.000,00	0,00	4.000,00	0,00
Total Orgánico / Funcional	0603 / 3131	6.853.380,00	275.598,18	7.128.978,18	6.189.102,22	6.131.377,37	997.600,81	5.036.562,09	1.094.815,28




Información a fecha: 31/12/2022

Unidad monetaria: Euros

Clasificación Orgánica 0603 SALUD / DIRECCIÓN GENERAL DE SALUD PÚBLICA, CONSUMO Y CUIDADOS

Clasificación Funcional 3132 PRODUCCIÓN DE BIENES PÚBLICOS DE CARÁCTER PREFERENTE / SANIDAD / ACCIONES PÚBLICAS RELATIVAS A LA SALUD / ORDENACIÓN, CONTROL E INFORMACIÓN AL CONSUMIDOR

Clasificación Económica	Denominación	Presupuesto Inicial	Modificaciones de Crédito	Crédito Definitivo	Gastos Comprometidos	Obligaciones Reconocidas	Remanentes de Crédito	Pagos	Obligaciones Pdes. de Pago
1	GASTOS DE PERSONAL	3.728.090,00	183.000,00	3.911.090,00	3.908.382,88	3.908.382,88	2.707,12	3.908.382,88	0,00
1.0	ALTOS CARGOS	62.406,00	0,00	62.406,00	65.107,94	65.107,94	-2.701,94	65.107,94	0,00
1.0.0	RETRIBUCIONES BÁSICAS Y OTRAS REMUNERACIONES DE ALTOS CARGOS	62.406,00	0,00	62.406,00	65.107,94	65.107,94	-2.701,94	65.107,94	0,00
1.0.0.00	RETRIBUCIONES BÁSICAS	21.449,00	0,00	21.449,00	22.851,02	22.851,02	-1.402,02	22.851,02	0,00
1.0.0.01	OTRAS REMUNERACIONES	40.957,00	0,00	40.957,00	42.256,92	42.256,92	-1.299,92	42.256,92	0,00
1.2	FUNCIONARIOS	2.874.766,00	70.000,00	2.944.766,00	2.977.232,30	2.977.232,30	-32.466,30	2.977.232,30	0,00
1.2.0	RETRIBUCIONES BÁSICAS	1.536.220,00	0,00	1.536.220,00	1.591.216,08	1.591.216,08	-54.996,08	1.591.216,08	0,00
1.2.0.00	SUELDO Y PAGAS EXTRAORDINARIAS	1.305.802,00	0,00	1.305.802,00	1.337.020,25	1.337.020,25	-31.218,25	1.337.020,25	0,00
1.2.0.05	TRIENIOS	230.418,00	0,00	230.418,00	254.195,83	254.195,83	-23.777,83	254.195,83	0,00
1.2.1	RETRIBUCIONES COMPLEMENTARIAS	1.338.546,00	70.000,00	1.408.546,00	1.386.016,22	1.386.016,22	22.529,78	1.386.016,22	0,00
1.2.1.00	COMPLEMENTO DE DESTINO	470.585,00	0,00	470.585,00	463.917,01	463.917,01	6.667,99	463.917,01	0,00
1.2.1.01	COMPLEMENTO ESPECÍFICO	865.961,00	0,00	865.961,00	853.578,39	853.578,39	12.382,61	853.578,39	0,00
1.2.1.04	OTRAS REMUNERACIONES	2.000,00	70.000,00	72.000,00	68.520,82	68.520,82	3.479,18	68.520,82	0,00
1.3	LABORALES	25.814,00	0,00	25.814,00	25.994,38	25.994,38	-180,38	25.994,38	0,00
1.3.0	LABORAL FIJO	24.642,00	0,00	24.642,00	25.994,38	25.994,38	-1.352,38	25.994,38	0,00
1.3.0.00	RETRIBUCIONES BÁSICAS	13.172,00	0,00	13.172,00	13.633,90	13.633,90	-461,90	13.633,90	0,00
1.3.0.01	OTRAS REMUNERACIONES	11.470,00	0,00	11.470,00	12.360,48	12.360,48	-890,48	12.360,48	0,00
1.3.1	LABORAL TEMPORAL	1.172,00	0,00	1.172,00	0,00	0,00	1.172,00	0,00	0,00
1.3.1.00	RETRIBUCIONES BÁSICAS	586,00	0,00	586,00	0,00	0,00	586,00	0,00	0,00
1.3.1.01	OTRAS REMUNERACIONES	586,00	0,00	586,00	0,00	0,00	586,00	0,00	0,00
1.5	INCENTIVOS AL RENDIMIENTO	0,00	0,00	0,00	7.547,61	7.547,61	-7.547,61	7.547,61	0,00
1.5.0	PRODUCTIVIDAD	0,00	0,00	0,00	7.547,61	7.547,61	-7.547,61	7.547,61	0,00
1.5.0.00	PRODUCTIVIDAD	0,00	0,00	0,00	7.547,61	7.547,61	-7.547,61	7.547,61	0,00
1.6	CUOTAS, PRESTACIONES Y GASTOS SOCIALES A CARGO DEL EMPLEADOR	765.104,00	113.000,00	878.104,00	832.500,65	832.500,65	45.603,35	832.500,65	0,00
1.6.0	CUOTAS SOCIALES	765.104,00	113.000,00	878.104,00	832.500,65	832.500,65	45.603,35	832.500,65	0,00
1.6.0.00	SEGURIDAD SOCIAL	765.104,00	113.000,00	878.104,00	832.500,65	832.500,65	45.603,35	832.500,65	0,00
2	GASTOS EN BIENES CORRIENTES Y SERVICIOS	269.045,00	-23.830,00	245.215,00	217.200,54	120.077,47	125.137,53	81.645,75	38.431,72
2.2	MATERIAL, SUMINISTROS Y OTROS	248.045,00	-20.830,00	227.215,00	207.822,24	110.699,17	116.515,83	73.088,48	37.610,69
2.2.0	MATERIAL DE OFICINA	16.028,00	0,00	16.028,00	1.430,56	1.430,56	14.597,44	1.430,56	0,00
2.2.0.00	ORDINARIO NO INVENTARIABLE	5.000,00	0,00	5.000,00	1.430,56	1.430,56	3.569,44	1.430,56	0,00
2.2.0.01	PRENSA, REVISTAS, LIBROS Y OTRAS PUBLICACIONES	10.135,00	0,00	10.135,00	0,00	0,00	10.135,00	0,00	0,00
2.2.0.02	MATERIAL INFORMÁTICO NO INVENTARIABLE	893,00	0,00	893,00	0,00	0,00	893,00	0,00	0,00
2.2.1	SUMINISTROS	41.200,00	0,00	41.200,00	15.606,41	15.606,41	25.593,59	13.387,55	2.218,86




Información a fecha: 31/12/2022

Unidad monetaria: Euros

Clasificación Orgánica 0603 SALUD / DIRECCIÓN GENERAL DE SALUD PÚBLICA, CONSUMO Y CUIDADOS

Clasificación Funcional 3132 PRODUCCIÓN DE BIENES PÚBLICOS DE CARÁCTER PREFERENTE / SANIDAD / ACCIONES PÚBLICAS RELATIVAS A LA SALUD / ORDENACIÓN, CONTROL E INFORMACIÓN AL CONSUMIDOR

Clasificación Económica	Denominación	Presupuesto Inicial	Modificaciones de Crédito	Crédito Definitivo	Gastos Comprometidos	Obligaciones Reconocidas	Remanentes de Crédito	Pagos	Obligaciones Pdes. de Pago
2.2.1.03	COMBUSTIBLES Y CARBURANTES	13.500,00	0,00	13.500,00	5.073,94	5.073,94	8.426,06	4.038,34	1.035,60
2.2.1.04	VESTUARIO	3.200,00	0,00	3.200,00	1.853,11	1.853,11	1.346,89	1.853,11	0,00
2.2.1.06	PRODUCTOS FARMACEUTICOS	5.500,00	0,00	5.500,00	1.183,26	1.183,26	4.316,74	0,00	1.183,26
2.2.1.07	MATERIALES ESPECIALES	15.000,00	0,00	15.000,00	4.891,57	4.891,57	10.108,43	4.891,57	0,00
2.2.1.99	OTROS SUMINISTROS	4.000,00	0,00	4.000,00	2.604,53	2.604,53	1.395,47	2.604,53	0,00
2.2.3	TRANSPORTES	1.055,00	0,00	1.055,00	375,18	375,18	679,82	341,90	33,28
2.2.3.00	TRANSPORTES	1.055,00	0,00	1.055,00	375,18	375,18	679,82	341,90	33,28
2.2.5	TRIBUTOS	2.027,00	0,00	2.027,00	0,00	0,00	2.027,00	0,00	0,00
2.2.5.00	LOCALES	1.152,00	0,00	1.152,00	0,00	0,00	1.152,00	0,00	0,00
2.2.5.01	AUTONOMICAS	500,00	0,00	500,00	0,00	0,00	500,00	0,00	0,00
2.2.5.02	ESTATALES	375,00	0,00	375,00	0,00	0,00	375,00	0,00	0,00
2.2.6	GASTOS DIVERSOS	2.750,00	0,00	2.750,00	2.431,18	2.431,18	318,82	2.417,88	13,30
2.2.6.06	REUNIONES, CONFERENCIAS Y CURSOS	1.000,00	0,00	1.000,00	0,00	0,00	1.000,00	0,00	0,00
2.2.6.99	OTROS	1.750,00	0,00	1.750,00	2.431,18	2.431,18	-681,18	2.417,88	13,30
2.2.7	TRABAJOS REALIZADOS POR OTRAS EMPRESAS	184.985,00	-20.830,00	164.155,00	187.978,91	90.855,84	73.299,16	55.510,59	35.345,25
2.2.7.00	LIMPIEZA Y ASEO	8.500,00	0,00	8.500,00	5.060,02	5.060,02	3.439,98	4.698,59	361,43
2.2.7.06	ESTUDIOS Y TRABAJOS TÉCNICOS	173.485,00	-20.830,00	152.655,00	154.643,09	57.520,02	95.134,98	40.722,50	16.797,52
2.2.7.99	OTROS	3.000,00	0,00	3.000,00	28.275,80	28.275,80	-25.275,80	10.089,50	18.186,30
2.3	INDEMNIZACION POR RAZON DEL SERVICIO	21.000,00	-3.000,00	18.000,00	9.378,30	9.378,30	8.621,70	8.557,27	821,03
2.3.0	DIETAS	4.500,00	0,00	4.500,00	4.062,42	4.062,42	437,58	4.023,34	39,08
2.3.0.00	DIETAS	4.500,00	0,00	4.500,00	4.062,42	4.062,42	437,58	4.023,34	39,08
2.3.1	LOCOMOCIÓN	9.500,00	-3.000,00	6.500,00	2.641,43	2.641,43	3.858,57	1.859,48	781,95
2.3.1.00	LOCOMOCIÓN	9.500,00	-3.000,00	6.500,00	2.641,43	2.641,43	3.858,57	1.859,48	781,95
2.3.3	OTRAS INDEMNIZACIONES	7.000,00	0,00	7.000,00	2.674,45	2.674,45	4.325,55	2.674,45	0,00
2.3.3.00	OTRAS INDEMNIZACIONES	7.000,00	0,00	7.000,00	2.674,45	2.674,45	4.325,55	2.674,45	0,00
4	TRANSFERENCIAS CORRIENTES	140.605,00	0,00	140.605,00	114.648,56	114.648,56	25.956,44	106.203,88	8.444,68
4.6	A CORPORACIONES LOCALES	44.785,00	0,00	44.785,00	42.349,56	42.349,56	2.435,44	42.349,56	0,00
4.6.1	AAYUNTAMIENTOS	44.785,00	0,00	44.785,00	42.349,56	42.349,56	2.435,44	42.349,56	0,00
4.6.1.00	AAYUNTAMIENTOS	44.785,00	0,00	44.785,00	42.349,56	42.349,56	2.435,44	42.349,56	0,00
4.8	A FAMILIAS E INSTITUCIONES SIN FINES DE LUCRO	95.820,00	0,00	95.820,00	72.299,00	72.299,00	23.521,00	63.854,32	8.444,68
4.8.0	A FAMILIAS E INSTITUCIONES SIN ANIMO DE LUCRO	83.020,00	0,00	83.020,00	68.699,00	68.699,00	14.321,00	60.254,32	8.444,68
4.8.0.00	ASOCIACIONES DE CONSUMIDORES	83.020,00	0,00	83.020,00	68.699,00	68.699,00	14.321,00	60.254,32	8.444,68
4.8.1	X	12.800,00	0,00	12.800,00	3.600,00	3.600,00	9.200,00	3.600,00	0,00




Información a fecha: 31/12/2022

Unidad monetaria: Euros

Clasificación Orgánica 0603 SALUD / DIRECCIÓN GENERAL DE SALUD PÚBLICA, CONSUMO Y CUIDADOS

Clasificación Funcional 3132 PRODUCCIÓN DE BIENES PÚBLICOS DE CARÁCTER PREFERENTE / SANIDAD / ACCIONES PÚBLICAS RELATIVAS A LA SALUD / ORDENACIÓN, CONTROL E INFORMACIÓN AL CONSUMIDOR

Clasificación Económica	Denominación	Presupuesto Inicial	Modificaciones de Crédito	Crédito Definitivo	Gastos Comprometidos	Obligaciones Reconocidas	Remanentes de Crédito	Pagos	Obligaciones Pdes. de Pago
4.8.1.00	AGRUPOS EDUCATIVOS	12.800,00	0,00	12.800,00	3.600,00	3.600,00	9.200,00	3.600,00	0,00
6	INVERSIONES REALES	61.900,00	0,00	61.900,00	51.100,00	51.100,00	10.800,00	51.100,00	0,00
6.2	INVERSION NUEVA ASOCIADA AL FUNCIONAMIENTO OPERATIVO DE LOS SERVICIOS	5.100,00	0,00	5.100,00	0,00	0,00	5.100,00	0,00	0,00
6.2.5	MOBILIARIO Y ENSERES	5.100,00	0,00	5.100,00	0,00	0,00	5.100,00	0,00	0,00
6.2.5.00	ADQUISICION	5.100,00	0,00	5.100,00	0,00	0,00	5.100,00	0,00	0,00
6.3	INVERSION DE REPOSICION ASOCIADA AL FUNCION. OPERAT. DE LOS SERVICIOS	55.000,00	0,00	55.000,00	51.100,00	51.100,00	3.900,00	51.100,00	0,00
6.3.4	ELEMENTOS DE TRANSPORTE	0,00	0,00	0,00	51.100,00	51.100,00	-51.100,00	51.100,00	0,00
6.3.4.00	ADQUISICION	0,00	0,00	0,00	51.100,00	51.100,00	-51.100,00	51.100,00	0,00
6.3.5	MOBILIARIO Y ENSERES	55.000,00	0,00	55.000,00	0,00	0,00	55.000,00	0,00	0,00
6.3.5.00	ADQUISICION	55.000,00	0,00	55.000,00	0,00	0,00	55.000,00	0,00	0,00
6.6	INVERSIONES GESTIONADAS PARA OTROS ENTES	1.800,00	0,00	1.800,00	0,00	0,00	1.800,00	0,00	0,00
6.6.3	MAQUINARIA, INSTALACIONES Y UTILLAJE	1.800,00	0,00	1.800,00	0,00	0,00	1.800,00	0,00	0,00
6.6.3.00	ADQUISICION	1.800,00	0,00	1.800,00	0,00	0,00	1.800,00	0,00	0,00
7	TRANSFERENCIAS DE CAPITAL	12.441,00	0,00	12.441,00	0,00	0,00	12.441,00	0,00	0,00
7.6	A CORPORACIONES LOCALES	4.147,00	0,00	4.147,00	0,00	0,00	4.147,00	0,00	0,00
7.6.1	AAYUNTAMIENTOS	3.672,00	0,00	3.672,00	0,00	0,00	3.672,00	0,00	0,00
7.6.1.00	AAYUNTAMIENTOS	3.672,00	0,00	3.672,00	0,00	0,00	3.672,00	0,00	0,00
7.6.2	A MANCOMUNIDADES DE MUNICIPIOS	475,00	0,00	475,00	0,00	0,00	475,00	0,00	0,00
7.6.2.00	A MANCOMUNIDADES DE MUNICIPIOS	475,00	0,00	475,00	0,00	0,00	475,00	0,00	0,00
7.8	A FAMILIAS E INSTITUCIONES SIN FINES DE LUCRO	8.294,00	0,00	8.294,00	0,00	0,00	8.294,00	0,00	0,00
7.8.1	X	8.294,00	0,00	8.294,00	0,00	0,00	8.294,00	0,00	0,00
7.8.1.00	AASOCIACIONES DE CONSUMIDORES	8.294,00	0,00	8.294,00	0,00	0,00	8.294,00	0,00	0,00
Total Orgánico / Funcional	0603 / 3132	4.212.081,00	159.170,00	4.371.251,00	4.291.331,98	4.194.208,91	177.042,09	4.147.332,51	46.876,40




Información a fecha: 31/12/2022

Unidad monetaria: Euros

Clasificación Orgánica 0604 SALUD / DIRECCIÓN GENERAL DE HUMANIZACIÓN, PRESTACIONES Y FARMACIA

Clasificación Funcional 3121 PRODUCCIÓN DE BIENES PÚBLICOS DE CARÁCTER PREFERENTE / SANIDAD / HOSPITALES, SERVICIOS ASISTENCIALES Y CENTROS DE SALUD / ATENCIÓN PRIMARIA

Clasificación Económica	Denominación	Presupuesto Inicial	Modificaciones de Crédito	Crédito Definitivo	Gastos Comprometidos	Obligaciones Reconocidas	Remanentes de Crédito	Pagos	Obligaciones Pdes. de Pago
1	GASTOS DE PERSONAL	2.373.372,00	219.738,76	2.593.110,76	2.386.556,08	2.386.556,08	206.554,68	2.386.556,08	0,00
1.0	ALTOS CARGOS	65.527,00	0,00	65.527,00	67.819,86	67.819,86	-2.292,86	67.819,86	0,00
1.0.0	RETRIBUCIONES BÁSICAS Y OTRAS REMUNERACIONES DE ALTOS CARGOS	65.527,00	0,00	65.527,00	67.819,86	67.819,86	-2.292,86	67.819,86	0,00
1.0.0.00	RETRIBUCIONES BÁSICAS	21.820,00	0,00	21.820,00	22.716,78	22.716,78	-896,78	22.716,78	0,00
1.0.0.01	OTRAS REMUNERACIONES	43.707,00	0,00	43.707,00	45.103,08	45.103,08	-1.396,08	45.103,08	0,00
1.2	FUNCIONARIOS	1.853.971,00	145.214,14	1.999.185,14	1.821.974,89	1.821.974,89	177.210,25	1.821.974,89	0,00
1.2.0	RETRIBUCIONES BÁSICAS	959.646,00	73.114,16	1.032.760,16	942.690,87	942.690,87	90.069,29	942.690,87	0,00
1.2.0.00	SUELDO Y PAGAS EXTRAORDINARIAS	829.079,00	73.114,16	902.193,16	809.613,98	809.613,98	92.579,18	809.613,98	0,00
1.2.0.05	TRIENIOS	130.567,00	0,00	130.567,00	133.076,89	133.076,89	-2.509,89	133.076,89	0,00
1.2.1	RETRIBUCIONES COMPLEMENTARIAS	894.325,00	72.099,98	966.424,98	879.284,02	879.284,02	87.140,96	879.284,02	0,00
1.2.1.00	COMPLEMENTO DE DESTINO	334.802,00	25.468,70	360.270,70	322.928,60	322.928,60	37.342,10	322.928,60	0,00
1.2.1.01	COMPLEMENTO ESPECÍFICO	558.034,00	46.631,28	604.665,28	523.889,54	523.889,54	80.775,74	523.889,54	0,00
1.2.1.04	OTRAS REMUNERACIONES	1.489,00	0,00	1.489,00	32.465,88	32.465,88	-30.976,88	32.465,88	0,00
1.5	INCENTIVOS AL RENDIMIENTO	0,00	0,00	0,00	4.796,60	4.796,60	-4.796,60	4.796,60	0,00
1.5.0	PRODUCTIVIDAD	0,00	0,00	0,00	4.796,60	4.796,60	-4.796,60	4.796,60	0,00
1.5.0.00	PRODUCTIVIDAD	0,00	0,00	0,00	4.796,60	4.796,60	-4.796,60	4.796,60	0,00
1.6	CUOTAS, PRESTACIONES Y GASTOS SOCIALES A CARGO DEL EMPLEADOR	453.874,00	74.524,62	528.398,62	491.964,73	491.964,73	36.433,89	491.964,73	0,00
1.6.0	CUOTAS SOCIALES	453.874,00	74.524,62	528.398,62	491.964,73	491.964,73	36.433,89	491.964,73	0,00
1.6.0.00	SEGURIDAD SOCIAL	453.874,00	74.524,62	528.398,62	491.964,73	491.964,73	36.433,89	491.964,73	0,00
2	GASTOS EN BIENES CORRIENTES Y SERVICIOS	81.765,00	50.000,00	131.765,00	104.242,86	93.777,32	37.987,68	83.823,55	9.953,77
2.1	REPARACIONES, MANTENIMIENTO Y CONSERVACION	3.722,00	0,00	3.722,00	314,12	314,12	3.407,88	314,12	0,00
2.1.3	MAQUINARIA, INSTALACION Y UTILLAJE	414,00	0,00	414,00	0,00	0,00	414,00	0,00	0,00
2.1.3.00	INMOVILIZADO PROPIO	414,00	0,00	414,00	0,00	0,00	414,00	0,00	0,00
2.1.5	MOBILIARIO Y ENSERES	3.308,00	0,00	3.308,00	314,12	314,12	2.993,88	314,12	0,00
2.1.5.00	INMOVILIZADO PROPIO	3.308,00	0,00	3.308,00	314,12	314,12	2.993,88	314,12	0,00
2.2	MATERIAL, SUMINISTROS Y OTROS	67.859,00	50.000,00	117.859,00	98.726,03	88.260,49	29.598,51	78.828,44	9.432,05
2.2.0	MATERIAL DE OFICINA	30.100,00	0,00	30.100,00	21.788,76	21.788,76	8.311,24	21.788,76	0,00
2.2.0.00	ORDINARIO NO INVENTARIABLE	8.734,00	0,00	8.734,00	3.687,16	3.687,16	5.046,84	3.687,16	0,00
2.2.0.01	PRENSA, REVISTAS, LIBROS Y OTRAS PUBLICACIONES	20.540,00	0,00	20.540,00	18.101,60	18.101,60	2.438,40	18.101,60	0,00
2.2.0.02	MATERIAL INFORMÁTICO NO INVENTARIABLE	826,00	0,00	826,00	0,00	0,00	826,00	0,00	0,00
2.2.1	SUMINISTROS	15.136,00	0,00	15.136,00	6.314,19	652,19	14.483,81	567,39	84,80
2.2.1.00	ENERGIA ELECTRICA	8.860,00	0,00	8.860,00	0,00	0,00	8.860,00	0,00	0,00
2.2.1.06	PRODUCTOS FARMACEUTICOS	425,00	0,00	425,00	0,00	0,00	425,00	0,00	0,00



Información a fecha: 31/12/2022

Unidad monetaria: Euros

Clasificación Orgánica 0604 SALUD / DIRECCIÓN GENERAL DE HUMANIZACIÓN, PRESTACIONES Y FARMACIA

Clasificación Funcional 3121 PRODUCCIÓN DE BIENES PÚBLICOS DE CARÁCTER PREFERENTE / SANIDAD / HOSPITALES, SERVICIOS ASISTENCIALES Y CENTROS DE SALUD / ATENCIÓN PRIMARIA

Clasificación Económica	Denominación	Presupuesto Inicial	Modificaciones de Crédito	Crédito Definitivo	Gastos Comprometidos	Obligaciones Reconocidas	Remanentes de Crédito	Pagos	Obligaciones Pdes. de Pago
2.2.1.07	MATERIALES ESPECIALES	5.000,00	0,00	5.000,00	6.227,39	565,39	4.434,61	565,39	0,00
2.2.1.99	OTROS SUMINISTROS	851,00	0,00	851,00	86,80	86,80	764,20	2,00	84,80
2.2.3	TRANSPORTES	1.733,00	0,00	1.733,00	34,73	34,73	1.698,27	34,73	0,00
2.2.3.00	TRANSPORTES	1.733,00	0,00	1.733,00	34,73	34,73	1.698,27	34,73	0,00
2.2.6	GASTOS DIVERSOS	14.668,00	0,00	14.668,00	4.921,81	4.921,81	9.746,19	4.921,81	0,00
2.2.6.02	PUBLICIDAD Y PROPAGANDA	1.027,00	0,00	1.027,00	1.306,80	1.306,80	-279,80	1.306,80	0,00
2.2.6.06	REUNIONES, CONFERENCIAS Y CURSOS	1.541,00	0,00	1.541,00	3.550,00	3.550,00	-2.009,00	3.550,00	0,00
2.2.6.08	PUBLICACIONES Y EDICIONES	3.595,00	0,00	3.595,00	0,00	0,00	3.595,00	0,00	0,00
2.2.6.99	OTROS	8.505,00	0,00	8.505,00	65,01	65,01	8.439,99	65,01	0,00
2.2.7	TRABAJOS REALIZADOS POR OTRAS EMPRESAS	6.222,00	50.000,00	56.222,00	65.666,54	60.863,00	-4.641,00	51.515,75	9.347,25
2.2.7.00	LIMPIEZA Y ASEO	4.098,00	0,00	4.098,00	0,00	0,00	4.098,00	0,00	0,00
2.2.7.01	SEGURIDAD	800,00	0,00	800,00	0,00	0,00	800,00	0,00	0,00
2.2.7.04	CUSTODIA, DEPÓSITOS Y ALMACENAJE	851,00	0,00	851,00	0,00	0,00	851,00	0,00	0,00
2.2.7.07	SERVICIOS DE CARACTER INFORMÁTICO	0,00	50.000,00	50.000,00	65.666,54	60.863,00	-10.863,00	51.515,75	9.347,25
2.2.7.99	OTROS	473,00	0,00	473,00	0,00	0,00	473,00	0,00	0,00
2.3	INDEMNIZACION POR RAZON DEL SERVICIO	10.184,00	0,00	10.184,00	5.202,71	5.202,71	4.981,29	4.680,99	521,72
2.3.0	DIETAS	4.620,00	0,00	4.620,00	1.334,91	1.334,91	3.285,09	1.215,61	119,30
2.3.0.00	DIETAS	4.620,00	0,00	4.620,00	1.334,91	1.334,91	3.285,09	1.215,61	119,30
2.3.1	LOCOMOCIÓN	5.373,00	0,00	5.373,00	3.867,80	3.867,80	1.505,20	3.465,38	402,42
2.3.1.00	LOCOMOCIÓN	5.373,00	0,00	5.373,00	3.867,80	3.867,80	1.505,20	3.465,38	402,42
2.3.3	OTRAS INDEMNIZACIONES	191,00	0,00	191,00	0,00	0,00	191,00	0,00	0,00
2.3.3.00	OTRAS INDEMNIZACIONES	191,00	0,00	191,00	0,00	0,00	191,00	0,00	0,00
4	TRANSFERENCIAS CORRIENTES	81.166.796,00	2.647.816,00	83.814.612,00	83.778.309,72	83.778.309,72	36.302,28	83.775.727,10	2.582,62
4.8	A FAMILIAS E INSTITUCIONES SIN FINES DE LUCRO	81.166.796,00	2.647.816,00	83.814.612,00	83.778.309,72	83.778.309,72	36.302,28	83.775.727,10	2.582,62
4.8.1	X	81.066.796,00	2.647.816,00	83.714.612,00	83.714.611,64	83.714.611,64	0,36	83.714.611,64	0,00
4.8.1.00	RECETAS FARMACEUTICAS	80.916.326,00	2.647.816,00	83.564.142,00	83.700.061,26	83.700.061,26	-135.919,26	83.700.061,26	0,00
4.8.1.01	REINTEGRO GASTOS DE FARMACIA	150.470,00	0,00	150.470,00	14.550,38	14.550,38	135.919,62	14.550,38	0,00
4.8.4	X	100.000,00	0,00	100.000,00	63.698,08	63.698,08	36.301,92	61.115,46	2.582,62
4.8.4.00	MEDICAMENTOS EXTRANJEROS	100.000,00	0,00	100.000,00	63.698,08	63.698,08	36.301,92	61.115,46	2.582,62
6	INVERSIONES REALES	10.000,00	-9.000,00	1.000,00	0,00	0,00	1.000,00	0,00	0,00
6.2	INVERSION NUEVA ASOCIADA AL FUNCIONAMIENTO OPERATIVO DE LOS SERVICIOS	10.000,00	-9.000,00	1.000,00	0,00	0,00	1.000,00	0,00	0,00
6.2.2	EDIFICIOS Y OTRAS CONSTRUCCIONES	10.000,00	-9.000,00	1.000,00	0,00	0,00	1.000,00	0,00	0,00
6.2.2.00	ADQUISICION	10.000,00	-9.000,00	1.000,00	0,00	0,00	1.000,00	0,00	0,00



**Gobierno
de La
Rioja**

Hacienda y Adm. Pública

Ejercicio: 2022

SICAP - Sistema de Información Contable

ESTADO DE LIQUIDACIÓN DEL PRESUPUESTO / I. LIQUIDACIÓN DEL PRESUPUESTO DE GASTOS

Página 65


Información a fecha: 31/12/2022

Unidad monetaria: Euros

Clasificación Orgánica 0604 SALUD / DIRECCIÓN GENERAL DE HUMANIZACIÓN, PRESTACIONES Y FARMACIA

Clasificación Funcional 3121 PRODUCCIÓN DE BIENES PÚBLICOS DE CARÁCTER PREFERENTE / SANIDAD / HOSPITALES, SERVICIOS ASISTENCIALES Y CENTROS DE SALUD / ATENCIÓN PRIMARIA

Clasificación Económica	Denominación	Presupuesto Inicial	Modificaciones de Crédito	Crédito Definitivo	Gastos Comprometidos	Obligaciones Reconocidas	Remanentes de Crédito	Pagos	Obligaciones Pdes. de Pago
Total Orgánico / Funcional	0604 / 3121	83.631.933,00	2.908.554,76	86.540.487,76	86.269.108,66	86.258.643,12	281.844,64	86.246.106,73	12.536,39




Información a fecha: 31/12/2022

Unidad monetaria: Euros

Clasificación Orgánica 0604 SALUD / DIRECCIÓN GENERAL DE HUMANIZACIÓN, PRESTACIONES Y FARMACIA

Clasificación Funcional 3122 PRODUCCIÓN DE BIENES PÚBLICOS DE CARÁCTER PREFERENTE / SANIDAD / HOSPITALES, SERVICIOS ASISTENCIALES Y CENTROS DE SALUD / ATENCIÓN ESPECIALIZADA

Clasificación Económica	Denominación	Presupuesto Inicial	Modificaciones de Crédito	Crédito Definitivo	Gastos Comprometidos	Obligaciones Reconocidas	Remanentes de Crédito	Pagos	Obligaciones Pdes. de Pago
2	GASTOS EN BIENES CORRIENTES Y SERVICIOS	2.054,00	66.805,00	68.859,00	24.834,90	24.834,90	44.024,10	24.834,90	0,00
2.5	ASISTENCIA SANITARIA CON MEDIOS AJENOS	2.054,00	66.805,00	68.859,00	24.834,90	24.834,90	44.024,10	24.834,90	0,00
2.5.2	CONCIERTOS CON INSTITUCIONES DE ATENCION ESPECIALIZADA	0,00	66.805,00	66.805,00	24.122,00	24.122,00	42.683,00	24.122,00	0,00
2.5.2.04	CON ENTIDADES PRIVADAS	0,00	66.805,00	66.805,00	24.122,00	24.122,00	42.683,00	24.122,00	0,00
2.5.8	OTROS SERVICIOS DE ASISTENCIA SANITARIA	2.054,00	0,00	2.054,00	712,90	712,90	1.341,10	712,90	0,00
2.5.8.02	OTROS SERVICIOS DE ASISTENCIA SANITARIA	2.054,00	0,00	2.054,00	712,90	712,90	1.341,10	712,90	0,00
4	TRANSFERENCIAS CORRIENTES	1.759.246,00	0,00	1.759.246,00	1.759.239,71	1.759.239,71	6,29	1.758.410,56	829,15
4.8	A FAMILIAS E INSTITUCIONES SIN FINES DE LUCRO	1.759.246,00	0,00	1.759.246,00	1.759.239,71	1.759.239,71	6,29	1.758.410,56	829,15
4.8.3	X	1.759.246,00	0,00	1.759.246,00	1.759.239,71	1.759.239,71	6,29	1.758.410,56	829,15
4.8.3.00	ENTREGAS POR DESPLAZAMIENTO	707.184,00	0,00	707.184,00	409.497,54	409.497,54	297.686,46	408.668,39	829,15
4.8.3.01	PROTESIS	565.921,00	0,00	565.921,00	698.696,75	698.696,75	-132.775,75	698.696,75	0,00
4.8.3.02	VEHICULOS PERSONAS CON MOVILIDAD REDUCIDA	486.141,00	0,00	486.141,00	651.045,42	651.045,42	-164.904,42	651.045,42	0,00
Total Orgánico / Funcional	0604 / 3122	1.761.300,00	66.805,00	1.828.105,00	1.784.074,61	1.784.074,61	44.030,39	1.783.245,46	829,15



Información a fecha: 31/12/2022

Unidad monetaria: Euros

Clasificación Orgánica 0605 SALUD / DIRECCION GENERAL DE EMERGENCIAS Y PROTECCION CIVIL

Clasificación Funcional 1311 SERVICIOS PÚBLICOS BÁSICOS / SEGURIDAD / SEGURIDAD / PROTECCIÓN CIVIL

Clasificación Económica	Denominación	Presupuesto Inicial	Modificaciones de Crédito	Crédito Definitivo	Gastos Comprometidos	Obligaciones Reconocidas	Remanentes de Crédito	Pagos	Obligaciones Pdes. de Pago
1	GASTOS DE PERSONAL	640.055,00	-61.000,00	579.055,00	576.644,84	576.644,84	2.410,16	576.644,84	0,00
1.0	ALTOS CARGOS	65.932,00	0,00	65.932,00	66.778,00	66.778,00	-846,00	66.778,00	0,00
1.0.0	RETRIBUCIONES BÁSICAS Y OTRAS REMUNERACIONES DE ALTOS CARGOS	65.932,00	0,00	65.932,00	66.778,00	66.778,00	-846,00	66.778,00	0,00
1.0.0.00	RETRIBUCIONES BÁSICAS	22.225,00	0,00	22.225,00	22.402,38	22.402,38	-177,38	22.402,38	0,00
1.0.0.01	OTRAS REMUNERACIONES	43.707,00	0,00	43.707,00	44.375,62	44.375,62	-668,62	44.375,62	0,00
1.2	FUNCIONARIOS	215.731,00	-10.000,00	205.731,00	186.899,48	186.899,48	18.831,52	186.899,48	0,00
1.2.0	RETRIBUCIONES BÁSICAS	100.655,00	-10.000,00	90.655,00	85.884,26	85.884,26	4.770,74	85.884,26	0,00
1.2.0.00	SUELDO Y PAGAS EXTRAORDINARIAS	84.922,00	-10.000,00	74.922,00	73.786,11	73.786,11	1.135,89	73.786,11	0,00
1.2.0.05	TRIENIOS	15.733,00	0,00	15.733,00	12.098,15	12.098,15	3.634,85	12.098,15	0,00
1.2.1	RETRIBUCIONES COMPLEMENTARIAS	115.076,00	0,00	115.076,00	101.015,22	101.015,22	14.060,78	101.015,22	0,00
1.2.1.00	COMPLEMENTO DE DESTINO	33.480,00	0,00	33.480,00	29.603,67	29.603,67	3.876,33	29.603,67	0,00
1.2.1.01	COMPLEMENTO ESPECÍFICO	64.269,00	0,00	64.269,00	56.156,81	56.156,81	8.112,19	56.156,81	0,00
1.2.1.04	OTRAS REMUNERACIONES	17.327,00	0,00	17.327,00	15.254,74	15.254,74	2.072,26	15.254,74	0,00
1.3	LABORALES	224.133,00	-51.000,00	173.133,00	191.709,47	191.709,47	-18.576,47	191.709,47	0,00
1.3.0	LABORAL FIJO	222.961,00	-51.000,00	171.961,00	170.507,78	170.507,78	1.453,22	170.507,78	0,00
1.3.0.00	RETRIBUCIONES BÁSICAS	108.027,00	-23.000,00	85.027,00	84.516,00	84.516,00	511,00	84.516,00	0,00
1.3.0.01	OTRAS REMUNERACIONES	114.934,00	-28.000,00	86.934,00	85.991,78	85.991,78	942,22	85.991,78	0,00
1.3.1	LABORAL TEMPORAL	1.172,00	0,00	1.172,00	21.201,69	21.201,69	-20.029,69	21.201,69	0,00
1.3.1.00	RETRIBUCIONES BÁSICAS	586,00	0,00	586,00	12.396,12	12.396,12	-11.810,12	12.396,12	0,00
1.3.1.01	OTRAS REMUNERACIONES	586,00	0,00	586,00	8.805,57	8.805,57	-8.219,57	8.805,57	0,00
1.5	INCENTIVOS AL RENDIMIENTO	0,00	0,00	0,00	1.450,74	1.450,74	-1.450,74	1.450,74	0,00
1.5.0	PRODUCTIVIDAD	0,00	0,00	0,00	1.450,74	1.450,74	-1.450,74	1.450,74	0,00
1.5.0.00	PRODUCTIVIDAD	0,00	0,00	0,00	1.450,74	1.450,74	-1.450,74	1.450,74	0,00
1.6	CUOTAS, PRESTACIONES Y GASTOS SOCIALES A CARGO DEL EMPLEADOR	134.259,00	0,00	134.259,00	129.807,15	129.807,15	4.451,85	129.807,15	0,00
1.6.0	CUOTAS SOCIALES	134.259,00	0,00	134.259,00	129.807,15	129.807,15	4.451,85	129.807,15	0,00
1.6.0.00	SEGURIDAD SOCIAL	134.259,00	0,00	134.259,00	129.807,15	129.807,15	4.451,85	129.807,15	0,00
2	GASTOS EN BIENES CORRIENTES Y SERVICIOS	1.939.135,00	-196.000,00	1.743.135,00	1.732.686,64	1.723.750,28	19.384,72	1.467.232,43	256.517,85
2.1	REPARACIONES, MANTENIMIENTO Y CONSERVACION	181.000,00	-30.000,00	151.000,00	150.836,55	150.836,55	163,45	138.055,83	12.780,72
2.1.2	EDIFICIOS Y OTRAS CONSTRUCCIONES	7.000,00	0,00	7.000,00	4.094,94	4.094,94	2.905,06	3.855,08	239,86
2.1.2.00	INMOVILIZADO PROPIO	7.000,00	0,00	7.000,00	4.094,94	4.094,94	2.905,06	3.855,08	239,86
2.1.3	MAQUINARIA, INSTALACION Y UTILLAJE	160.000,00	-30.000,00	130.000,00	131.494,54	131.494,54	-1.494,54	118.953,68	12.540,86
2.1.3.00	INMOVILIZADO PROPIO	160.000,00	-30.000,00	130.000,00	131.494,54	131.494,54	-1.494,54	118.953,68	12.540,86
2.1.4	ELEMENTOS DE TRANSPORTE	13.000,00	0,00	13.000,00	15.247,07	15.247,07	-2.247,07	15.247,07	0,00




Información a fecha: 31/12/2022

Unidad monetaria: Euros

Clasificación Orgánica 0605 SALUD / DIRECCION GENERAL DE EMERGENCIAS Y PROTECCION CIVIL

Clasificación Funcional 1311 SERVICIOS PÚBLICOS BÁSICOS / SEGURIDAD / SEGURIDAD / PROTECCIÓN CIVIL

Clasificación Económica	Denominación	Presupuesto Inicial	Modificaciones de Crédito	Crédito Definitivo	Gastos Comprometidos	Obligaciones Reconocidas	Remanentes de Crédito	Pagos	Obligaciones Pdes. de Pago
2.1.4.00	INMOVILIZADO PROPIO	13.000,00	0,00	13.000,00	15.247,07	15.247,07	-2.247,07	15.247,07	0,00
2.1.5	MOBILIARIO Y ENSERES	1.000,00	0,00	1.000,00	0,00	0,00	1.000,00	0,00	0,00
2.1.5.00	INMOVILIZADO PROPIO	1.000,00	0,00	1.000,00	0,00	0,00	1.000,00	0,00	0,00
2.2	MATERIAL, SUMINISTROS Y OTROS	1.755.135,00	-166.000,00	1.589.135,00	1.580.755,70	1.571.819,34	17.315,66	1.328.082,21	243.737,13
2.2.0	MATERIAL DE OFICINA	500,00	0,00	500,00	152,52	152,52	347,48	152,52	0,00
2.2.0.00	ORDINARIO NO INVENTARIABLE	500,00	0,00	500,00	152,52	152,52	347,48	152,52	0,00
2.2.1	SUMINISTROS	44.900,00	0,00	44.900,00	49.851,87	40.915,52	3.984,48	39.399,21	1.516,31
2.2.1.00	ENERGIA ELECTRICA	19.000,00	0,00	19.000,00	21.450,00	12.513,65	6.486,35	12.317,15	196,50
2.2.1.03	COMBUSTIBLES Y CARBURANTES	500,00	0,00	500,00	11.359,09	11.359,09	-10.859,09	11.359,09	0,00
2.2.1.04	VESTUARIO	10.000,00	0,00	10.000,00	8.967,31	8.967,31	1.032,69	8.967,31	0,00
2.2.1.07	MATERIALES ESPECIALES	400,00	0,00	400,00	223,61	223,61	176,39	223,61	0,00
2.2.1.23	CALZADO	3.000,00	0,00	3.000,00	0,00	0,00	3.000,00	0,00	0,00
2.2.1.99	OTROS SUMINISTROS	12.000,00	0,00	12.000,00	7.851,86	7.851,86	4.148,14	6.532,05	1.319,81
2.2.3	TRANSPORTES	300,00	0,00	300,00	42,40	42,40	257,60	42,40	0,00
2.2.3.00	TRANSPORTES	300,00	0,00	300,00	42,40	42,40	257,60	42,40	0,00
2.2.4	PRIMAS DE SEGUROS	15.000,00	0,00	15.000,00	14.840,84	14.840,84	159,16	0,00	14.840,84
2.2.4.99	OTROS RIESGOS	15.000,00	0,00	15.000,00	14.840,84	14.840,84	159,16	0,00	14.840,84
2.2.5	TRIBUTOS	400,00	0,00	400,00	0,00	0,00	400,00	0,00	0,00
2.2.5.00	LOCALES	200,00	0,00	200,00	0,00	0,00	200,00	0,00	0,00
2.2.5.02	ESTATALES	200,00	0,00	200,00	0,00	0,00	200,00	0,00	0,00
2.2.6	GASTOS DIVERSOS	3.000,00	0,00	3.000,00	2.595,81	2.595,81	404,19	2.595,81	0,00
2.2.6.06	REUNIONES, CONFERENCIAS Y CURSOS	1.000,00	0,00	1.000,00	0,00	0,00	1.000,00	0,00	0,00
2.2.6.99	OTROS	2.000,00	0,00	2.000,00	2.595,81	2.595,81	-595,81	2.595,81	0,00
2.2.7	TRABAJOS REALIZADOS POR OTRAS EMPRESAS	1.691.035,00	-166.000,00	1.525.035,00	1.513.272,26	1.513.272,25	11.762,75	1.285.892,27	227.379,98
2.2.7.00	LIMPIEZA Y ASEO	14.000,00	0,00	14.000,00	17.832,41	17.832,40	-3.832,40	16.346,44	1.485,96
2.2.7.06	ESTUDIOS Y TRABAJOS TÉCNICOS	60.000,00	0,00	60.000,00	57.838,00	57.838,00	2.162,00	57.838,00	0,00
2.2.7.07	SERVICIOS DE CARACTER INFORMÁTICO	367.035,00	-166.000,00	201.035,00	187.672,01	187.672,01	13.362,99	65.938,81	121.733,20
2.2.7.21	PROGRAMAS DE INTERVENCION Y SENSIBILIZACION SOCIAL- TELEOPERACION SOS RIO.	1.250.000,00	0,00	1.250.000,00	1.249.929,84	1.249.929,84	70,16	1.145.769,02	104.160,82
2.3	INDEMNIZACION POR RAZON DEL SERVICIO	3.000,00	0,00	3.000,00	1.094,39	1.094,39	1.905,61	1.094,39	0,00
2.3.0	DIETAS	1.500,00	0,00	1.500,00	660,67	660,67	839,33	660,67	0,00
2.3.0.00	DIETAS	1.500,00	0,00	1.500,00	660,67	660,67	839,33	660,67	0,00
2.3.1	LOCOMOCIÓN	1.500,00	0,00	1.500,00	433,72	433,72	1.066,28	433,72	0,00
2.3.1.00	LOCOMOCIÓN	1.500,00	0,00	1.500,00	433,72	433,72	1.066,28	433,72	0,00




Información a fecha: 31/12/2022

Unidad monetaria: Euros

Clasificación Orgánica 0605 SALUD / DIRECCION GENERAL DE EMERGENCIAS Y PROTECCION CIVIL

Clasificación Funcional 1311 SERVICIOS PÚBLICOS BÁSICOS / SEGURIDAD / SEGURIDAD / PROTECCIÓN CIVIL

Clasificación Económica	Denominación	Presupuesto Inicial	Modificaciones de Crédito	Crédito Definitivo	Gastos Comprometidos	Obligaciones Reconocidas	Remanentes de Crédito	Pagos	Obligaciones Pdes. de Pago
4	TRANSFERENCIAS CORRIENTES	5.042.000,00	0,00	5.042.000,00	5.042.000,00	5.042.000,00	0,00	4.407.000,00	635.000,00
4.4	AL RESTO DEL SECTOR PUBLICO DE LA C.A.R.	4.206.000,00	0,00	4.206.000,00	4.206.000,00	4.206.000,00	0,00	4.206.000,00	0,00
4.4.2	A CONSORCIOS	4.206.000,00	0,00	4.206.000,00	4.206.000,00	4.206.000,00	0,00	4.206.000,00	0,00
4.4.2.00	A CONSORCIOS	4.206.000,00	0,00	4.206.000,00	4.206.000,00	4.206.000,00	0,00	4.206.000,00	0,00
4.6	A CORPORACIONES LOCALES	625.000,00	0,00	625.000,00	625.000,00	625.000,00	0,00	0,00	625.000,00
4.6.1	AAYUNTAMIENTOS	625.000,00	0,00	625.000,00	625.000,00	625.000,00	0,00	0,00	625.000,00
4.6.1.00	CONVENIO BOMBEROS AYUNTAMIENTO DE LOGROÑO 2022	625.000,00	0,00	625.000,00	625.000,00	625.000,00	0,00	0,00	625.000,00
4.8	A FAMILIAS E INSTITUCIONES SIN FINES DE LUCRO	211.000,00	0,00	211.000,00	211.000,00	211.000,00	0,00	201.000,00	10.000,00
4.8.1	X	201.000,00	0,00	201.000,00	201.000,00	201.000,00	0,00	201.000,00	0,00
4.8.1.00	TRANSFERENCIA NOMINATIVA A CRUZ ROJA	201.000,00	0,00	201.000,00	201.000,00	201.000,00	0,00	201.000,00	0,00
4.8.9	X	10.000,00	0,00	10.000,00	10.000,00	10.000,00	0,00	0,00	10.000,00
4.8.9.02	CONVENIO ASITES - TELEFONO DE LA ESPERANZA	10.000,00	0,00	10.000,00	10.000,00	10.000,00	0,00	0,00	10.000,00
6	INVERSIONES REALES	278.000,00	-163.036,00	114.964,00	106.963,48	61.709,48	53.254,52	61.709,48	0,00
6.2	INVERSION NUEVA ASOCIADA AL FUNCIONAMIENTO OPERATIVO DE LOS SERVICIOS	143.000,00	-90.422,00	52.578,00	34.448,09	34.448,09	18.129,91	34.448,09	0,00
6.2.2	EDIFICIOS Y OTRAS CONSTRUCCIONES	500,00	0,00	500,00	0,00	0,00	500,00	0,00	0,00
6.2.2.00	ADQUISICION	500,00	0,00	500,00	0,00	0,00	500,00	0,00	0,00
6.2.3	MAQUINARIA, INSTALACIONES Y UTILLAJE	50.000,00	-18.036,00	31.964,00	16.111,75	16.111,75	15.852,25	16.111,75	0,00
6.2.3.00	ADQUISICION	50.000,00	-18.036,00	31.964,00	16.111,75	16.111,75	15.852,25	16.111,75	0,00
6.2.4	ELEMENTOS DE TRANSPORTE	90.000,00	-72.386,00	17.614,00	17.613,97	17.613,97	0,03	17.613,97	0,00
6.2.4.00	ADQUISICION	90.000,00	-72.386,00	17.614,00	17.613,97	17.613,97	0,03	17.613,97	0,00
6.2.5	MOBILIARIO Y ENSERES	500,00	0,00	500,00	0,00	0,00	500,00	0,00	0,00
6.2.5.00	ADQUISICION	500,00	0,00	500,00	0,00	0,00	500,00	0,00	0,00
6.2.6	EQUIPOS PARA PROCESOS DE INFORMACION	2.000,00	0,00	2.000,00	722,37	722,37	1.277,63	722,37	0,00
6.2.6.00	ADQUISICION	2.000,00	0,00	2.000,00	722,37	722,37	1.277,63	722,37	0,00
6.3	INVERSION DE REPOSICION ASOCIADA AL FUNCION. OPERAT. DE LOS SERVICIOS	128.000,00	-72.614,00	55.386,00	72.515,39	27.261,39	28.124,61	27.261,39	0,00
6.3.2	EDIFICIOS Y OTRAS CONSTRUCCIONES	11.000,00	0,00	11.000,00	3.463,02	3.463,02	7.536,98	3.463,02	0,00
6.3.2.00	ADQUISICION	11.000,00	0,00	11.000,00	3.463,02	3.463,02	7.536,98	3.463,02	0,00
6.3.3	MAQUINARIA, INSTALACIONES Y UTILLAJE	78.000,00	-72.614,00	5.386,00	1.566,95	1.566,95	3.819,05	1.566,95	0,00
6.3.3.00	ADQUISICION	78.000,00	-72.614,00	5.386,00	1.566,95	1.566,95	3.819,05	1.566,95	0,00
6.3.4	ELEMENTOS DE TRANSPORTE	32.000,00	0,00	32.000,00	64.583,42	19.329,42	12.670,58	19.329,42	0,00
6.3.4.00	ADQUISICION	32.000,00	0,00	32.000,00	64.583,42	19.329,42	12.670,58	19.329,42	0,00
6.3.5	MOBILIARIO Y ENSERES	4.000,00	0,00	4.000,00	290,40	290,40	3.709,60	290,40	0,00
6.3.5.00	ADQUISICION	4.000,00	0,00	4.000,00	290,40	290,40	3.709,60	290,40	0,00




Información a fecha: 31/12/2022

Unidad monetaria: Euros

Clasificación Orgánica 0605 SALUD / DIRECCION GENERAL DE EMERGENCIAS Y PROTECCION CIVIL

Clasificación Funcional 1311 SERVICIOS PÚBLICOS BÁSICOS / SEGURIDAD / SEGURIDAD / PROTECCIÓN CIVIL

Clasificación Económica	Denominación	Presupuesto Inicial	Modificaciones de Crédito	Crédito Definitivo	Gastos Comprometidos	Obligaciones Reconocidas	Remanentes de Crédito	Pagos	Obligaciones Pdtes. de Pago
6.3.6	EQUIPOS PARA PROCESOS DE INFORMACION	3.000,00	0,00	3.000,00	2.611,60	2.611,60	388,40	2.611,60	0,00
6.3.6.00	ADQUISICION	3.000,00	0,00	3.000,00	2.611,60	2.611,60	388,40	2.611,60	0,00
6.4	GASTOS DE INVERSIONES DE CARACTER INMATERIAL.	7.000,00	0,00	7.000,00	0,00	0,00	7.000,00	0,00	0,00
6.4.4	APLICACIONES INFORMATICAS	7.000,00	0,00	7.000,00	0,00	0,00	7.000,00	0,00	0,00
6.4.4.00	ADQUISICION	7.000,00	0,00	7.000,00	0,00	0,00	7.000,00	0,00	0,00
7	TRANSFERENCIAS DE CAPITAL	164.600,00	145.000,00	309.600,00	309.600,00	309.600,00	0,00	164.600,00	145.000,00
7.4	A OTROS ENTES PÚBLICOS DE LA COMUNIDAD AUTONOMA DE LA RIOJA	164.600,00	145.000,00	309.600,00	309.600,00	309.600,00	0,00	164.600,00	145.000,00
7.4.2	A CONSORCIOS	164.600,00	145.000,00	309.600,00	309.600,00	309.600,00	0,00	164.600,00	145.000,00
7.4.2.00	A CONSORCIOS	164.600,00	145.000,00	309.600,00	309.600,00	309.600,00	0,00	164.600,00	145.000,00
Total Orgánico / Funcional	0605 / 1311	8.063.790,00	-275.036,00	7.788.754,00	7.767.894,96	7.713.704,60	75.049,40	6.677.186,75	1.036.517,85




Información a fecha: 31/12/2022

Unidad monetaria: Euros

Clasificación Orgánica 0801 EDUCACION, CULTURA, DEPORTE Y JUVENTUD / SECRETARÍA GENERAL TÉCNICA

Clasificación Funcional 3211 PRODUCCIÓN DE BIENES PÚBLICOS DE CARÁCTER PREFERENTE / EDUCACIÓN / EDUCACIÓN / ADMINISTRACIÓN GENERAL DE EDUCACIÓN

Clasificación Económica	Denominación	Presupuesto Inicial	Modificaciones de Crédito	Crédito Definitivo	Gastos Comprometidos	Obligaciones Reconocidas	Remanentes de Crédito	Pagos	Obligaciones Pdes. de Pago
1	GASTOS DE PERSONAL	1.697.102,00	-75.000,00	1.622.102,00	1.616.150,23	1.616.150,23	5.951,77	1.616.150,23	0,00
1.0	ALTOS CARGOS	137.409,00	0,00	137.409,00	127.302,60	127.302,60	10.106,40	127.302,60	0,00
1.0.0	RETRIBUCIONES BÁSICAS Y OTRAS REMUNERACIONES DE ALTOS CARGOS	137.409,00	0,00	137.409,00	127.302,60	127.302,60	10.106,40	127.302,60	0,00
1.0.0.00	RETRIBUCIONES BÁSICAS	93.702,00	0,00	93.702,00	96.263,92	96.263,92	-2.561,92	96.263,92	0,00
1.0.0.01	OTRAS REMUNERACIONES	43.707,00	0,00	43.707,00	31.038,68	31.038,68	12.668,32	31.038,68	0,00
1.1	PERSONAL EVENTUAL	65.711,00	0,00	65.711,00	68.010,60	68.010,60	-2.299,60	68.010,60	0,00
1.1.0	RETRIBUCIONES BÁSICAS Y OTRAS REMUNERACIONES DE PERSONAL EVENTUAL	65.711,00	0,00	65.711,00	68.010,60	68.010,60	-2.299,60	68.010,60	0,00
1.1.0.00	RETRIBUCIONES BÁSICAS	65.711,00	0,00	65.711,00	68.010,60	68.010,60	-2.299,60	68.010,60	0,00
1.2	FUNCIONARIOS	1.127.959,00	-75.000,00	1.052.959,00	1.056.204,36	1.056.204,36	-3.245,36	1.056.204,36	0,00
1.2.0	RETRIBUCIONES BÁSICAS	579.135,00	-25.000,00	554.135,00	560.253,61	560.253,61	-6.118,61	560.253,61	0,00
1.2.0.00	SUELDO Y PAGAS EXTRAORDINARIAS	512.508,00	-25.000,00	487.508,00	486.234,15	486.234,15	1.273,85	486.234,15	0,00
1.2.0.05	TRIENIOS	66.627,00	0,00	66.627,00	74.019,46	74.019,46	-7.392,46	74.019,46	0,00
1.2.1	RETRIBUCIONES COMPLEMENTARIAS	548.824,00	-50.000,00	498.824,00	495.950,75	495.950,75	2.873,25	495.950,75	0,00
1.2.1.00	COMPLEMENTO DE DESTINO	220.284,00	-25.000,00	195.284,00	191.143,11	191.143,11	4.140,89	191.143,11	0,00
1.2.1.01	COMPLEMENTO ESPECÍFICO	326.725,00	-25.000,00	301.725,00	284.079,78	284.079,78	17.645,22	284.079,78	0,00
1.2.1.04	OTRAS REMUNERACIONES	1.815,00	0,00	1.815,00	20.727,86	20.727,86	-18.912,86	20.727,86	0,00
1.3	LABORALES	49.042,00	0,00	49.042,00	49.622,56	49.622,56	-580,56	49.622,56	0,00
1.3.0	LABORAL FIJO	47.499,00	0,00	47.499,00	48.409,98	48.409,98	-910,98	48.409,98	0,00
1.3.0.00	RETRIBUCIONES BÁSICAS	25.009,00	0,00	25.009,00	25.945,98	25.945,98	-936,98	25.945,98	0,00
1.3.0.01	OTRAS REMUNERACIONES	20.635,00	0,00	20.635,00	22.464,00	22.464,00	-1.829,00	22.464,00	0,00
1.3.0.02	HORAS EXTRAORDINARIAS	1.855,00	0,00	1.855,00	0,00	0,00	1.855,00	0,00	0,00
1.3.1	LABORAL TEMPORAL	1.543,00	0,00	1.543,00	1.212,58	1.212,58	330,42	1.212,58	0,00
1.3.1.00	RETRIBUCIONES BÁSICAS	586,00	0,00	586,00	497,88	497,88	88,12	497,88	0,00
1.3.1.01	OTRAS REMUNERACIONES	586,00	0,00	586,00	507,85	507,85	78,15	507,85	0,00
1.3.1.02	HORAS EXTRAORDINARIAS	371,00	0,00	371,00	206,85	206,85	164,15	206,85	0,00
1.5	INCENTIVOS AL RENDIMIENTO	8.118,00	0,00	8.118,00	3.565,26	3.565,26	4.552,74	3.565,26	0,00
1.5.0	PRODUCTIVIDAD	0,00	0,00	0,00	2.349,96	2.349,96	-2.349,96	2.349,96	0,00
1.5.0.00	PRODUCTIVIDAD	0,00	0,00	0,00	2.349,96	2.349,96	-2.349,96	2.349,96	0,00
1.5.1	GRATIFICACIONES	8.118,00	0,00	8.118,00	1.215,30	1.215,30	6.902,70	1.215,30	0,00
1.5.1.00	GRATIFICACIONES	8.118,00	0,00	8.118,00	1.215,30	1.215,30	6.902,70	1.215,30	0,00
1.6	CUOTAS, PRESTACIONES Y GASTOS SOCIALES A CARGO DEL EMPLEADOR	308.863,00	0,00	308.863,00	311.444,85	311.444,85	-2.581,85	311.444,85	0,00
1.6.0	CUOTAS SOCIALES	308.863,00	0,00	308.863,00	311.444,85	311.444,85	-2.581,85	311.444,85	0,00
1.6.0.00	SEGURIDAD SOCIAL	308.863,00	0,00	308.863,00	311.444,85	311.444,85	-2.581,85	311.444,85	0,00




Información a fecha: 31/12/2022

Unidad monetaria: Euros

Clasificación Orgánica 0801 EDUCACION, CULTURA, DEPORTE Y JUVENTUD / SECRETARÍA GENERAL TÉCNICA

Clasificación Funcional 3211 PRODUCCIÓN DE BIENES PÚBLICOS DE CARÁCTER PREFERENTE / EDUCACIÓN / EDUCACIÓN / ADMINISTRACIÓN GENERAL DE EDUCACIÓN

Clasificación Económica	Denominación	Presupuesto Inicial	Modificaciones de Crédito	Crédito Definitivo	Gastos Comprometidos	Obligaciones Reconocidas	Remanentes de Crédito	Pagos	Obligaciones Pdes. de Pago
2	GASTOS EN BIENES CORRIENTES Y SERVICIOS	983.005,00	0,00	983.005,00	860.115,57	839.709,85	143.295,15	706.106,70	133.603,15
2.1	REPARACIONES, MANTENIMIENTO Y CONSERVACION	14.645,00	0,00	14.645,00	13.168,51	13.167,59	1.477,41	10.815,57	2.352,02
2.1.2	EDIFICIOS Y OTRAS CONSTRUCCIONES	11.800,00	0,00	11.800,00	7.762,80	7.762,80	4.037,20	6.226,17	1.536,63
2.1.2.00	INMOVILIZADO PROPIO	11.800,00	0,00	11.800,00	7.762,80	7.762,80	4.037,20	6.226,17	1.536,63
2.1.3	MAQUINARIA, INSTALACION Y UTILLAJE	1.000,00	0,00	1.000,00	4.336,66	4.335,74	-3.335,74	3.520,35	815,39
2.1.3.00	INMOVILIZADO PROPIO	1.000,00	0,00	1.000,00	4.336,66	4.335,74	-3.335,74	3.520,35	815,39
2.1.4	ELEMENTOS DE TRANSPORTE	845,00	0,00	845,00	421,70	421,70	423,30	421,70	0,00
2.1.4.00	INMOVILIZADO PROPIO	845,00	0,00	845,00	421,70	421,70	423,30	421,70	0,00
2.1.5	MOBILIARIO Y ENSERES	1.000,00	0,00	1.000,00	647,35	647,35	352,65	647,35	0,00
2.1.5.00	INMOVILIZADO PROPIO	1.000,00	0,00	1.000,00	647,35	647,35	352,65	647,35	0,00
2.2	MATERIAL, SUMINISTROS Y OTROS	963.860,00	0,00	963.860,00	843.725,93	823.321,13	140.538,87	692.070,00	131.251,13
2.2.0	MATERIAL DE OFICINA	4.360,00	0,00	4.360,00	4.256,12	2.511,85	1.848,15	2.339,38	172,47
2.2.0.00	ORDINARIO NO INVENTARIABLE	3.660,00	0,00	3.660,00	3.544,19	1.855,92	1.804,08	1.748,66	107,26
2.2.0.01	PRENSA, REVISTAS, LIBROS Y OTRAS PUBLICACIONES	600,00	0,00	600,00	655,93	655,93	-55,93	590,72	65,21
2.2.0.02	MATERIAL INFORMatico NO INVENTARIABLE	100,00	0,00	100,00	56,00	0,00	100,00	0,00	0,00
2.2.1	SUMINISTROS	26.600,00	0,00	26.600,00	33.726,81	15.854,38	10.745,62	15.791,20	63,18
2.2.1.02	GAS	0,00	0,00	0,00	1.314,57	1.314,57	-1.314,57	1.314,57	0,00
2.2.1.04	VESTUARIO	2.500,00	0,00	2.500,00	2.116,34	2.116,34	383,66	2.116,34	0,00
2.2.1.06	PRODUCTOS FARMACEUTICOS	100,00	0,00	100,00	8,90	8,90	91,10	8,90	0,00
2.2.1.07	MATERIALES ESPECIALES	20.000,00	0,00	20.000,00	25.959,90	8.087,47	11.912,53	8.087,47	0,00
2.2.1.23	CALZADO	1.000,00	0,00	1.000,00	648,02	648,02	351,98	648,02	0,00
2.2.1.99	OTROS SUMINISTROS	3.000,00	0,00	3.000,00	3.679,08	3.679,08	-679,08	3.615,90	63,18
2.2.2	COMUNICACIONES	3.500,00	0,00	3.500,00	2.294,92	1.507,07	1.992,93	1.329,58	177,49
2.2.2.01	POSTALES	3.500,00	0,00	3.500,00	2.294,92	1.507,07	1.992,93	1.329,58	177,49
2.2.3	TRANSPORTES	400,00	0,00	400,00	442,74	442,74	-42,74	113,89	328,85
2.2.3.00	TRANSPORTES	400,00	0,00	400,00	442,74	442,74	-42,74	113,89	328,85
2.2.5	TRIBUTOS	500,00	0,00	500,00	181,49	181,49	318,51	181,49	0,00
2.2.5.00	LOCALES	500,00	0,00	500,00	181,49	181,49	318,51	181,49	0,00
2.2.6	GASTOS DIVERSOS	23.500,00	0,00	23.500,00	5.704,41	5.704,41	17.795,59	5.028,96	675,45
2.2.6.01	ATENCIONES PROTOCOLARIAS Y REPRESENTATIVAS	8.000,00	0,00	8.000,00	2.507,02	2.507,02	5.492,98	2.507,02	0,00
2.2.6.03	JURÍDICOS, CONTENCIOSOS	15.000,00	0,00	15.000,00	2.559,45	2.559,45	12.440,55	1.884,00	675,45
2.2.6.99	OTROS	500,00	0,00	500,00	637,94	637,94	-137,94	637,94	0,00
2.2.7	TRABAJOS REALIZADOS POR OTRAS EMPRESAS	905.000,00	0,00	905.000,00	797.119,44	797.119,19	107.880,81	667.285,50	129.833,69



Información a fecha: 31/12/2022

Unidad monetaria: Euros

Clasificación Orgánica 0801 EDUCACION, CULTURA, DEPORTE Y JUVENTUD / SECRETARÍA GENERAL TÉCNICA

Clasificación Funcional 3211 PRODUCCIÓN DE BIENES PÚBLICOS DE CARÁCTER PREFERENTE / EDUCACIÓN / EDUCACIÓN / ADMINISTRACIÓN GENERAL DE EDUCACIÓN

Clasificación Económica	Denominación	Presupuesto Inicial	Modificaciones de Crédito	Crédito Definitivo	Gastos Comprometidos	Obligaciones Reconocidas	Remanentes de Crédito	Pagos	Obligaciones Pdes. de Pago
2.2.7.00	LIMPIEZA Y ASEO	365.000,00	0,00	365.000,00	356.183,40	356.183,36	8.816,64	297.080,02	59.103,34
2.2.7.01	SEGURIDAD	433.000,00	0,00	433.000,00	382.394,70	382.394,57	50.605,43	319.408,22	62.986,35
2.2.7.06	ESTUDIOS Y TRABAJOS TÉCNICOS	60.000,00	0,00	60.000,00	12.675,00	12.675,00	47.325,00	12.675,00	0,00
2.2.7.99	OTROS	47.000,00	0,00	47.000,00	45.866,34	45.866,26	1.133,74	38.122,26	7.744,00
2.3	INDEMNIZACION POR RAZON DEL SERVICIO	4.500,00	0,00	4.500,00	3.221,13	3.221,13	1.278,87	3.221,13	0,00
2.3.0	DIETAS	3.000,00	0,00	3.000,00	1.944,88	1.944,88	1.055,12	1.944,88	0,00
2.3.0.00	DIETAS	3.000,00	0,00	3.000,00	1.944,88	1.944,88	1.055,12	1.944,88	0,00
2.3.1	LOCOMOCIÓN	1.500,00	0,00	1.500,00	1.276,25	1.276,25	223,75	1.276,25	0,00
2.3.1.00	LOCOMOCIÓN	1.500,00	0,00	1.500,00	1.276,25	1.276,25	223,75	1.276,25	0,00
6	INVERSIONES REALES	38.000,00	0,00	38.000,00	5.463,49	5.463,49	32.536,51	5.463,49	0,00
6.2	INVERSION NUEVA ASOCIADA AL FUNCIONAMIENTO OPERATIVO DE LOS SERVICIOS	10.000,00	0,00	10.000,00	4.291,00	4.291,00	5.709,00	4.291,00	0,00
6.2.5	MOBILIARIO Y ENSERES	10.000,00	0,00	10.000,00	4.291,00	4.291,00	5.709,00	4.291,00	0,00
6.2.5.00	ADQUISICION	10.000,00	0,00	10.000,00	4.291,00	4.291,00	5.709,00	4.291,00	0,00
6.3	INVERSION DE REPOSICION ASOCIADA AL FUNCION. OPERAT. DE LOS SERVICIOS	28.000,00	0,00	28.000,00	1.172,49	1.172,49	26.827,51	1.172,49	0,00
6.3.2	EDIFICIOS Y OTRAS CONSTRUCCIONES	10.000,00	0,00	10.000,00	0,00	0,00	10.000,00	0,00	0,00
6.3.2.01	CONSTRUCCION	10.000,00	0,00	10.000,00	0,00	0,00	10.000,00	0,00	0,00
6.3.3	MAQUINARIA, INSTALACIONES Y UTILLAJE	15.000,00	0,00	15.000,00	0,00	0,00	15.000,00	0,00	0,00
6.3.3.00	ADQUISICION	15.000,00	0,00	15.000,00	0,00	0,00	15.000,00	0,00	0,00
6.3.5	MOBILIARIO Y ENSERES	3.000,00	0,00	3.000,00	1.172,49	1.172,49	1.827,51	1.172,49	0,00
6.3.5.00	ADQUISICION	3.000,00	0,00	3.000,00	1.172,49	1.172,49	1.827,51	1.172,49	0,00
Total Orgánico / Funcional	0801 / 3211	2.718.107,00	-75.000,00	2.643.107,00	2.481.729,29	2.461.323,57	181.783,43	2.327.720,42	133.603,15




Información a fecha: 31/12/2022

Unidad monetaria: Euros

Clasificación Orgánica 080201 EDUCACION, CULTURA, DEPORTE Y JUVENTUD / DIRECCIÓN GENERAL DE CULTURA / SERVICIOS GENERALES

Clasificación Funcional 3311 PRODUCCIÓN DE BIENES PÚBLICOS DE CARÁCTER PREFERENTE / CULTURA / CULTURA / PROMOCIÓN DE LA CULTURA

Clasificación Económica	Denominación	Presupuesto Inicial	Modificaciones de Crédito	Crédito Definitivo	Gastos Comprometidos	Obligaciones Reconocidas	Remanentes de Crédito	Pagos	Obligaciones Pdes. de Pago
1	GASTOS DE PERSONAL	365.812,00	29.000,00	394.812,00	393.867,77	393.867,77	944,23	393.867,77	0,00
1.2	FUNCIONARIOS	297.899,00	29.000,00	326.899,00	313.097,81	313.097,81	13.801,19	313.097,81	0,00
1.2.0	RETRIBUCIONES BÁSICAS	127.864,00	29.000,00	156.864,00	161.092,99	161.092,99	-4.228,99	161.092,99	0,00
1.2.0.00	SUELDO Y PAGAS EXTRAORDINARIAS	114.498,00	29.000,00	143.498,00	142.997,95	142.997,95	500,05	142.997,95	0,00
1.2.0.05	TRIENIOS	13.366,00	0,00	13.366,00	18.095,04	18.095,04	-4.729,04	18.095,04	0,00
1.2.1	RETRIBUCIONES COMPLEMENTARIAS	170.035,00	0,00	170.035,00	152.004,82	152.004,82	18.030,18	152.004,82	0,00
1.2.1.00	COMPLEMENTO DE DESTINO	63.360,00	0,00	63.360,00	59.449,34	59.449,34	3.910,66	59.449,34	0,00
1.2.1.01	COMPLEMENTO ESPECÍFICO	106.675,00	0,00	106.675,00	88.118,24	88.118,24	18.556,76	88.118,24	0,00
1.2.1.04	OTRAS REMUNERACIONES	0,00	0,00	0,00	4.437,24	4.437,24	-4.437,24	4.437,24	0,00
1.3	LABORALES	1.172,00	0,00	1.172,00	0,00	0,00	1.172,00	0,00	0,00
1.3.1	LABORAL TEMPORAL	1.172,00	0,00	1.172,00	0,00	0,00	1.172,00	0,00	0,00
1.3.1.00	RETRIBUCIONES BÁSICAS	586,00	0,00	586,00	0,00	0,00	586,00	0,00	0,00
1.3.1.01	OTRAS REMUNERACIONES	586,00	0,00	586,00	0,00	0,00	586,00	0,00	0,00
1.5	INCENTIVOS AL RENDIMIENTO	0,00	0,00	0,00	492,84	492,84	-492,84	492,84	0,00
1.5.0	PRODUCTIVIDAD	0,00	0,00	0,00	492,84	492,84	-492,84	492,84	0,00
1.5.0.00	PRODUCTIVIDAD	0,00	0,00	0,00	492,84	492,84	-492,84	492,84	0,00
1.6	CUOTAS, PRESTACIONES Y GASTOS SOCIALES A CARGO DEL EMPLEADOR	66.741,00	0,00	66.741,00	80.277,12	80.277,12	-13.536,12	80.277,12	0,00
1.6.0	CUOTAS SOCIALES	66.741,00	0,00	66.741,00	80.277,12	80.277,12	-13.536,12	80.277,12	0,00
1.6.0.00	SEGURIDAD SOCIAL	66.741,00	0,00	66.741,00	80.277,12	80.277,12	-13.536,12	80.277,12	0,00
2	GASTOS EN BIENES CORRIENTES Y SERVICIOS	578.990,00	374.000,00	952.990,00	823.632,52	792.971,80	160.018,20	591.945,52	201.026,28
2.0	ARRENDAMIENTOS Y CANONES	9.750,00	20.000,00	29.750,00	21.391,16	21.391,16	8.358,84	20.131,88	1.259,28
2.0.2	EDIFICIOS Y OTRAS CONSTRUCCIONES	1.000,00	20.000,00	21.000,00	20.810,36	20.810,36	189,64	20.131,88	678,48
2.0.2.00	EDIFICIOS Y OTRAS CONSTRUCCIONES	1.000,00	20.000,00	21.000,00	20.810,36	20.810,36	189,64	20.131,88	678,48
2.0.5	MOBILIARIO Y ENSERES	8.200,00	0,00	8.200,00	580,80	580,80	7.619,20	0,00	580,80
2.0.5.00	MOBILIARIO Y ENSERES	8.200,00	0,00	8.200,00	580,80	580,80	7.619,20	0,00	580,80
2.0.9	CÁNONES	550,00	0,00	550,00	0,00	0,00	550,00	0,00	0,00
2.0.9.00	CÁNONES	550,00	0,00	550,00	0,00	0,00	550,00	0,00	0,00
2.1	REPARACIONES, MANTENIMIENTO Y CONSERVACION	16.300,00	0,00	16.300,00	4.737,34	4.737,34	11.562,66	4.382,86	354,48
2.1.2	EDIFICIOS Y OTRAS CONSTRUCCIONES	12.800,00	0,00	12.800,00	671,62	671,62	12.128,38	468,34	203,28
2.1.2.00	INMOVILIZADO PROPIO	12.800,00	0,00	12.800,00	671,62	671,62	12.128,38	468,34	203,28
2.1.3	MAQUINARIA, INSTALACION Y UTILLAJE	1.000,00	0,00	1.000,00	599,68	599,68	400,32	448,48	151,20
2.1.3.00	INMOVILIZADO PROPIO	1.000,00	0,00	1.000,00	599,68	599,68	400,32	448,48	151,20
2.1.4	ELEMENTOS DE TRANSPORTE	100,00	0,00	100,00	0,00	0,00	100,00	0,00	0,00




Información a fecha: 31/12/2022

Unidad monetaria: Euros

Clasificación Orgánica 080201 EDUCACION, CULTURA, DEPORTE Y JUVENTUD / DIRECCIÓN GENERAL DE CULTURA / SERVICIOS GENERALES

Clasificación Funcional 3311 PRODUCCIÓN DE BIENES PÚBLICOS DE CARÁCTER PREFERENTE / CULTURA / CULTURA / PROMOCIÓN DE LA CULTURA

Clasificación Económica	Denominación	Presupuesto Inicial	Modificaciones de Crédito	Crédito Definitivo	Gastos Comprometidos	Obligaciones Reconocidas	Remanentes de Crédito	Pagos	Obligaciones Pdes. de Pago
2.1.4.00	INMOVILIZADO PROPIO	100,00	0,00	100,00	0,00	0,00	100,00	0,00	0,00
2.1.5	MOBILIARIO Y ENSERES	2.400,00	0,00	2.400,00	3.466,04	3.466,04	-1.066,04	3.466,04	0,00
2.1.5.00	INMOVILIZADO PROPIO	2.400,00	0,00	2.400,00	3.466,04	3.466,04	-1.066,04	3.466,04	0,00
2.2	MATERIAL, SUMINISTROS Y OTROS	550.940,00	354.000,00	904.940,00	796.425,32	765.764,60	139.175,40	566.352,08	199.412,52
2.2.0	MATERIAL DE OFICINA	3.360,00	0,00	3.360,00	716,93	172,91	3.187,09	172,91	0,00
2.2.0.00	ORDINARIO NO INVENTARIABLE	1.500,00	0,00	1.500,00	668,96	172,91	1.327,09	172,91	0,00
2.2.0.01	PRENSA, REVISTAS, LIBROS Y OTRAS PUBLICACIONES	1.800,00	0,00	1.800,00	0,00	0,00	1.800,00	0,00	0,00
2.2.0.02	MATERIAL INFORMÁTICO NO INVENTARIABLE	60,00	0,00	60,00	47,97	0,00	60,00	0,00	0,00
2.2.1	SUMINISTROS	42.100,00	0,00	42.100,00	40.634,73	28.883,79	13.216,21	25.002,40	3.881,39
2.2.1.00	ENERGIA ELECTRICA	38.000,00	0,00	38.000,00	38.907,34	27.156,40	10.843,60	24.549,02	2.607,38
2.2.1.01	AGUA	100,00	0,00	100,00	228,53	228,53	-128,53	228,53	0,00
2.2.1.07	MATERIALES ESPECIALES	100,00	0,00	100,00	179,09	179,09	-79,09	179,09	0,00
2.2.1.99	OTROS SUMINISTROS	3.900,00	0,00	3.900,00	1.319,77	1.319,77	2.580,23	45,76	1.274,01
2.2.2	COMUNICACIONES	6.500,00	0,00	6.500,00	0,00	0,00	6.500,00	0,00	0,00
2.2.2.01	POSTALES	6.500,00	0,00	6.500,00	0,00	0,00	6.500,00	0,00	0,00
2.2.3	TRANSPORTES	5.000,00	0,00	5.000,00	1.254,48	1.254,48	3.745,52	1.201,09	53,39
2.2.3.00	TRANSPORTES	5.000,00	0,00	5.000,00	1.254,48	1.254,48	3.745,52	1.201,09	53,39
2.2.4	PRIMAS DE SEGUROS	5.600,00	0,00	5.600,00	0,00	0,00	5.600,00	0,00	0,00
2.2.4.00	EDIFICIOS Y LOCALES	600,00	0,00	600,00	0,00	0,00	600,00	0,00	0,00
2.2.4.99	OTROS RIESGOS	5.000,00	0,00	5.000,00	0,00	0,00	5.000,00	0,00	0,00
2.2.5	TRIBUTOS	900,00	0,00	900,00	872,96	872,96	27,04	872,96	0,00
2.2.5.00	LOCALES	800,00	0,00	800,00	728,24	728,24	71,76	728,24	0,00
2.2.5.01	AUTONOMICAS	100,00	0,00	100,00	144,72	144,72	-44,72	144,72	0,00
2.2.6	GASTOS DIVERSOS	49.980,00	0,00	49.980,00	43.456,31	43.456,31	6.523,69	24.009,14	19.447,17
2.2.6.02	PUBLICIDAD Y PROPAGANDA	15.000,00	0,00	15.000,00	3.272,56	3.272,56	11.727,44	3.216,42	56,14
2.2.6.03	JURÍDICOS, CONTENCIOSOS	500,00	0,00	500,00	0,00	0,00	500,00	0,00	0,00
2.2.6.06	REUNIONES, CONFERENCIAS Y CURSOS	3.000,00	0,00	3.000,00	14.220,45	14.220,45	-11.220,45	6.496,45	7.724,00
2.2.6.08	PUBLICACIONES Y EDICIONES	15.000,00	0,00	15.000,00	3.200,00	3.200,00	11.800,00	3.200,00	0,00
2.2.6.99	OTROS	16.480,00	0,00	16.480,00	22.763,30	22.763,30	-6.283,30	11.096,27	11.667,03
2.2.7	TRABAJOS REALIZADOS POR OTRAS EMPRESAS	437.500,00	354.000,00	791.500,00	709.489,91	691.124,15	100.375,85	515.093,58	176.030,57
2.2.7.00	LIMPIEZA Y ASEO	42.000,00	0,00	42.000,00	44.030,57	43.681,02	-1.681,02	31.514,33	12.166,69
2.2.7.01	SEGURIDAD	2.500,00	0,00	2.500,00	0,00	0,00	2.500,00	0,00	0,00
2.2.7.03	POSTALES	5.000,00	0,00	5.000,00	4.750,95	4.750,95	249,05	4.237,90	513,05




Información a fecha: 31/12/2022

Unidad monetaria: Euros

Clasificación Orgánica 080201 EDUCACION, CULTURA, DEPORTE Y JUVENTUD / DIRECCIÓN GENERAL DE CULTURA / SERVICIOS GENERALES

Clasificación Funcional 3311 PRODUCCIÓN DE BIENES PÚBLICOS DE CARÁCTER PREFERENTE / CULTURA / CULTURA / PROMOCIÓN DE LA CULTURA

Clasificación Económica	Denominación	Presupuesto Inicial	Modificaciones de Crédito	Crédito Definitivo	Gastos Comprometidos	Obligaciones Reconocidas	Remanentes de Crédito	Pagos	Obligaciones Pdes. de Pago
2.2.7.06	ESTUDIOS Y TRABAJOS TÉCNICOS	15.000,00	49.000,00	64.000,00	96.457,12	96.457,12	-32.457,12	48.163,60	48.293,52
2.2.7.07	SERVICIOS DE CARACTER INFORMÁTICO	0,00	0,00	0,00	1.899,70	1.899,70	-1.899,70	0,00	1.899,70
2.2.7.30	CONTRATO PROGRAMADOR FILMOTECA DE LA RIOJA	45.000,00	0,00	45.000,00	22.638,96	22.638,96	22.361,04	18.865,80	3.773,16
2.2.7.31	ALQUILER PELÍCULAS FILMOTECA DE LA RIOJA	40.000,00	0,00	40.000,00	29.156,16	29.156,16	10.843,84	29.156,16	0,00
2.2.7.32	SERVICIO ATENCIÓN SALA GONZALO DE BERCEO	65.000,00	0,00	65.000,00	63.916,88	61.582,91	3.417,09	55.806,70	5.776,21
2.2.7.33	FESTIVAL DE TEATRO INFANTIL TEATREA	35.000,00	0,00	35.000,00	39.331,46	39.331,46	-4.331,46	37.576,50	1.754,96
2.2.7.34	FUNCIONES TEATRALES	39.000,00	205.000,00	244.000,00	276.451,99	276.451,99	-32.451,99	197.553,61	78.898,38
2.2.7.35	CONCIERTOS MUSICALES	50.000,00	100.000,00	150.000,00	86.944,50	86.944,50	63.055,50	70.324,70	16.619,80
2.2.7.36	CONTRATOS ARTÍSTICOS	38.000,00	0,00	38.000,00	0,00	0,00	38.000,00	0,00	0,00
2.2.7.37	EXPOSICIONES ARTÍSTICAS	45.000,00	0,00	45.000,00	0,00	0,00	45.000,00	0,00	0,00
2.2.7.99	OTROS	16.000,00	0,00	16.000,00	43.911,62	28.229,38	-12.229,38	21.894,28	6.335,10
2.3	INDEMNIZACION POR RAZON DEL SERVICIO	2.000,00	0,00	2.000,00	1.078,70	1.078,70	921,30	1.078,70	0,00
2.3.0	DIETAS	1.000,00	0,00	1.000,00	680,93	680,93	319,07	680,93	0,00
2.3.0.00	DIETAS	1.000,00	0,00	1.000,00	680,93	680,93	319,07	680,93	0,00
2.3.1	LOCOMOCIÓN	1.000,00	0,00	1.000,00	397,77	397,77	602,23	397,77	0,00
2.3.1.00	LOCOMOCIÓN	1.000,00	0,00	1.000,00	397,77	397,77	602,23	397,77	0,00
4	TRANSFERENCIAS CORRIENTES	3.863.178,00	-140.759,72	3.722.418,28	3.336.144,18	2.570.547,76	1.151.870,52	2.097.237,62	473.310,14
4.4	AL RESTO DEL SECTOR PUBLICO DE LA C.A.R.	1.540.000,00	0,00	1.540.000,00	1.540.000,00	1.540.000,00	0,00	1.540.000,00	0,00
4.4.0	A SOCIEDADES PUBLICAS	1.540.000,00	0,00	1.540.000,00	1.540.000,00	1.540.000,00	0,00	1.540.000,00	0,00
4.4.0.01	LA RIOJA 360° AVANZA S.A. PROGRAMACIÓN CULTURAL	740.000,00	0,00	740.000,00	740.000,00	740.000,00	0,00	740.000,00	0,00
4.4.0.02	LA RIOJA 360° AVANZA S.A. FESTIVAL ACTUAL	800.000,00	0,00	800.000,00	800.000,00	800.000,00	0,00	800.000,00	0,00
4.4.1	AFUNDACIONES	0,00	0,00	0,00	0,00	0,00	0,00	0,00	0,00
4.4.1.00	AFUNDACIONES	0,00	0,00	0,00	0,00	0,00	0,00	0,00	0,00
4.6	A CORPORACIONES LOCALES	998.232,00	-214.906,35	783.325,65	660.505,59	348.871,73	434.453,92	78.179,38	270.692,35
4.6.1	AAYUNTAMIENTOS	998.232,00	-214.906,35	783.325,65	660.505,59	348.871,73	434.453,92	78.179,38	270.692,35
4.6.1.00	ACCIONES Y ACTIVIDADES DE INICIATIVA MUNICIPAL	336.368,00	60.093,65	396.461,65	373.959,43	62.325,57	334.136,08	22.315,38	40.010,19
4.6.1.01	AYUNTAMIENTO DE LOGROÑO CULTURAL RIOJA	150.000,00	25.000,00	175.000,00	160.137,42	160.137,42	14.862,58	0,00	160.137,42
4.6.1.02	AYUNTAMIENTO DE ARNEDO MUSEO DE LAS CIENCIAS	8.084,00	0,00	8.084,00	8.084,00	8.084,00	0,00	8.084,00	0,00
4.6.1.03	AYUNTAMIENTO DE NAVARRETE ESCUELA DE CERÁMICA	5.000,00	0,00	5.000,00	5.000,00	5.000,00	0,00	5.000,00	0,00
4.6.1.04	AYUNTAMIENTO DE IGEA CENTRO INTERPRETACIÓN PALEONTOLÓGICA	10.260,00	0,00	10.260,00	10.260,00	10.260,00	0,00	10.260,00	0,00
4.6.1.05	AYUNTAMIENTO DE AGUILAR CENTRO INTERPRETACIÓN CONTREBIA LEUKADE	10.260,00	0,00	10.260,00	10.260,00	10.260,00	0,00	10.260,00	0,00
4.6.1.06	AYUNTAMIENTO DE ENCISO CENTRO INTERPRETACIÓN PALEONTOLÓGICA	10.260,00	0,00	10.260,00	10.260,00	10.260,00	0,00	10.260,00	0,00
4.6.1.07	AYUNTAMIENTO DE ANGUIANO ACTIVIDAD CULTURAL DANZADORES DE ANGUIANO	5.000,00	0,00	5.000,00	5.000,00	5.000,00	0,00	0,00	5.000,00




Información a fecha: 31/12/2022

Unidad monetaria: Euros

Clasificación Orgánica 080201 EDUCACION, CULTURA, DEPORTE Y JUVENTUD / DIRECCIÓN GENERAL DE CULTURA / SERVICIOS GENERALES

Clasificación Funcional 3311 PRODUCCIÓN DE BIENES PÚBLICOS DE CARÁCTER PREFERENTE / CULTURA / CULTURA / PROMOCIÓN DE LA CULTURA

Clasificación Económica	Denominación	Presupuesto Inicial	Modificaciones de Crédito	Crédito Definitivo	Gastos Comprometidos	Obligaciones Reconocidas	Remanentes de Crédito	Pagos	Obligaciones Pdes. de Pago
4.6.1.08	AYUNTAMIENTO DE CAMPROVÍN CAMPROVINARTE	12.000,00	0,00	12.000,00	12.000,00	12.000,00	0,00	12.000,00	0,00
4.6.1.09	CIRCUITO DE TEATROS DE LA RIOJA	300.000,00	-300.000,00	0,00	0,00	0,00	0,00	0,00	0,00
4.6.1.10	AYUNTAMIENTOS PROGRAMACIÓN CULTURAL KM.0	141.000,00	0,00	141.000,00	55.544,74	55.544,74	85.455,26	0,00	55.544,74
4.6.1.11	AYUNTAMIENTO DE SOTO DE CAMEROS.DÍA DEL CAMERO VIEJO	10.000,00	0,00	10.000,00	10.000,00	10.000,00	0,00	0,00	10.000,00
4.7	A EMPRESAS PRIVADAS	415.000,00	14.052,98	429.052,98	249.639,85	74.660,60	354.392,38	50.577,92	24.082,68
4.7.0	A EMPRESAS PRIVADAS	415.000,00	14.052,98	429.052,98	249.639,85	74.660,60	354.392,38	50.577,92	24.082,68
4.7.0.00	ACTIVIDADES CULTURALES	200.000,00	51.508,84	251.508,84	200.870,13	50.577,92	200.930,92	50.577,92	0,00
4.7.0.01	AYUDAS CREACIÓN ARTÍSTICA	100.000,00	0,00	100.000,00	48.769,72	24.082,68	75.917,32	0,00	24.082,68
4.7.0.02	ASOC.EMPRESARIAL ARICU ORGANIZACIÓN ACTIVIDADES CULTURALES	15.000,00	0,00	15.000,00	0,00	0,00	15.000,00	0,00	0,00
4.7.0.03	CIRCUITOS MUSICALES	100.000,00	-100.000,00	0,00	0,00	0,00	0,00	0,00	0,00
4.7.0.04	ACELERADORAS CULTURALES	0,00	62.544,14	62.544,14	0,00	0,00	62.544,14	0,00	0,00
4.8	A FAMILIAS E INSTITUCIONES SIN FINES DE LUCRO	909.946,00	60.093,65	970.039,65	885.998,74	607.015,43	363.024,22	428.480,32	178.535,11
4.8.0	A FAMILIAS E INSTITUCIONES SIN ANIMO DE LUCRO	909.946,00	60.093,65	970.039,65	885.998,74	607.015,43	363.024,22	428.480,32	178.535,11
4.8.0.00	AYUDAS ACTIVIDADES CULTURALES	292.000,00	60.093,65	352.093,65	331.827,87	52.844,56	299.249,09	13.294,86	39.549,70
4.8.0.01	BECAS PROMOCIÓN ARTISTAS	42.750,00	0,00	42.750,00	0,00	0,00	42.750,00	0,00	0,00
4.8.0.02	ASOC.ALUMNOS ESCUELA JOTAS LA RIOJA PROMOCIÓN, ENSEÑANZA Y APRENDIZAJE	20.000,00	0,00	20.000,00	19.974,87	19.974,87	25,13	9.967,37	10.007,50
4.8.0.03	ASOC.ALUMNOS ESCUELA RONDALLA LA RIOJA PROMOCIÓN,ENSEÑANZA Y APRENDIZA	18.000,00	0,00	18.000,00	18.000,00	18.000,00	0,00	18.000,00	0,00
4.8.0.04	ASOC.ALUMNOS ESCUELA DULZAINA LA RIOJA PROMOCIÓN,ENSEÑANZA Y APRENDIZA	18.000,00	0,00	18.000,00	0,00	0,00	18.000,00	0,00	0,00
4.8.0.05	ASOCIACIÓN BRIONES MEDIEVAL JORNADAS MEDIEVALES	14.620,00	0,00	14.620,00	14.620,00	14.620,00	0,00	7.310,00	7.310,00
4.8.0.06	ASOC.CULTURAL GRUPO DE DANZAS DE LOGROÑO ACTIVIDADES CULTURALES PROMO	9.500,00	0,00	9.500,00	9.500,00	9.500,00	0,00	4.740,09	4.759,91
4.8.0.07	ASOCIACIÓN RIOJA ROMÁNICA	15.000,00	0,00	15.000,00	15.000,00	15.000,00	0,00	15.000,00	0,00
4.8.0.08	ATENEIO RIOJANO ACTIVIDADES CULTURALES Y CENTENARIO	35.000,00	0,00	35.000,00	35.000,00	35.000,00	0,00	17.500,00	17.500,00
4.8.0.09	PATRONATO PRO REPRESENTACIONES HISTÓRICO NAJERENSES ORGANIZACIÓN	18.000,00	0,00	18.000,00	0,00	0,00	18.000,00	0,00	0,00
4.8.0.10	PATRONATO SANTAMª LA REAL DE NÁJERA ACTIVIDADES CULTURALES	35.816,00	0,00	35.816,00	35.816,00	35.816,00	0,00	17.908,00	17.908,00
4.8.0.11	FUNDACIÓN PRO REAL ACADEMIA ESPAÑOLA DE LA LENGUA	260.060,00	0,00	260.060,00	260.060,00	260.060,00	0,00	260.060,00	0,00
4.8.0.12	FUNDACIÓN MUSEO ARQUEOLÓGICO NAJERILLENSE	18.000,00	0,00	18.000,00	18.000,00	18.000,00	0,00	18.000,00	0,00
4.8.0.13	FUNDACIÓN COAR FESTIVAL CONCÉNTRICO	15.000,00	0,00	15.000,00	15.000,00	15.000,00	0,00	0,00	15.000,00
4.8.0.14	FUNDACIÓN PRÁXEDES MATEO SAGASTA	34.200,00	0,00	34.200,00	34.200,00	34.200,00	0,00	34.200,00	0,00
4.8.0.15	UNIVERSIDAD POPULAR DE LOGROÑO ACTIVIDADES CULTURALES	15.000,00	0,00	15.000,00	15.000,00	15.000,00	0,00	0,00	15.000,00
4.8.0.16	ASOC. CONTRASTES FESTIVAL INTERNACIONAL DE PLECTRO	12.000,00	0,00	12.000,00	12.000,00	12.000,00	0,00	0,00	12.000,00
4.8.0.17	ASOC.COMPAÑÍA LÍRICA DE AFICIONADOS PEPE EIZAGA ACT. CULTURALES	25.000,00	0,00	25.000,00	25.000,00	25.000,00	0,00	12.500,00	12.500,00
4.8.0.18	ASOCIACIÓN ARTE EN LA TIERRA ACTIVIDADES CULTURALES	12.000,00	0,00	12.000,00	12.000,00	12.000,00	0,00	0,00	12.000,00
4.8.0.20	ASOCIACIÓN EMPRESARIAL ARICU. ORGANIZACIÓN ACTIVIDADES CULTURALES	0,00	0,00	0,00	15.000,00	15.000,00	-15.000,00	0,00	15.000,00




Información a fecha: 31/12/2022

Unidad monetaria: Euros

Clasificación Orgánica 080201 EDUCACION, CULTURA, DEPORTE Y JUVENTUD / DIRECCIÓN GENERAL DE CULTURA / SERVICIOS GENERALES

Clasificación Funcional 3311 PRODUCCIÓN DE BIENES PÚBLICOS DE CARÁCTER PREFERENTE / CULTURA / CULTURA / PROMOCIÓN DE LA CULTURA

Clasificación Económica	Denominación	Presupuesto Inicial	Modificaciones de Crédito	Crédito Definitivo	Gastos Comprometidos	Obligaciones Reconocidas	Remanentes de Crédito	Pagos	Obligaciones Pdes. de Pago
6	INVERSIONES REALES	2.252.000,00	-2.170.000,00	82.000,00	64.404,10	64.404,10	17.595,90	35.040,94	29.363,16
6.2	INVERSION NUEVA ASOCIADA AL FUNCIONAMIENTO OPERATIVO DE LOS SERVICIOS	2.202.000,00	-2.170.000,00	32.000,00	30.870,16	30.870,16	1.129,84	1.507,00	29.363,16
6.2.3	MAQUINARIA, INSTALACIONES Y UTILLAJE	13.750,00	0,00	13.750,00	0,00	0,00	13.750,00	0,00	0,00
6.2.3.00	ADQUISICION	13.750,00	0,00	13.750,00	0,00	0,00	13.750,00	0,00	0,00
6.2.5	MOBILIARIO Y ENSERES	12.000,00	0,00	12.000,00	29.363,16	29.363,16	-17.363,16	0,00	29.363,16
6.2.5.00	ADQUISICION	12.000,00	0,00	12.000,00	29.363,16	29.363,16	-17.363,16	0,00	29.363,16
6.2.7	PROYECTOS COMPLEJOS	2.170.000,00	-2.170.000,00	0,00	0,00	0,00	0,00	0,00	0,00
6.2.7.04	PLAN DE TRANSFORMACION DE LA RIOJA	2.170.000,00	-2.170.000,00	0,00	0,00	0,00	0,00	0,00	0,00
6.2.9	OTROS ACTIVOS MATERIALES	6.250,00	0,00	6.250,00	1.507,00	1.507,00	4.743,00	1.507,00	0,00
6.2.9.00	ADQUISICION	6.250,00	0,00	6.250,00	1.507,00	1.507,00	4.743,00	1.507,00	0,00
6.3	INVERSION DE REPOSICION ASOCIADA AL FUNCION. OPERAT. DE LOS SERVICIOS	50.000,00	0,00	50.000,00	33.533,94	33.533,94	16.466,06	33.533,94	0,00
6.3.2	EDIFICIOS Y OTRAS CONSTRUCCIONES	40.000,00	0,00	40.000,00	16.962,99	16.962,99	23.037,01	16.962,99	0,00
6.3.2.01	CONSTRUCCION	40.000,00	0,00	40.000,00	16.962,99	16.962,99	23.037,01	16.962,99	0,00
6.3.5	MOBILIARIO Y ENSERES	10.000,00	0,00	10.000,00	16.570,95	16.570,95	-6.570,95	16.570,95	0,00
6.3.5.00	ADQUISICION	10.000,00	0,00	10.000,00	16.570,95	16.570,95	-6.570,95	16.570,95	0,00
7	TRANSFERENCIAS DE CAPITAL	360.375,00	431.968,52	792.343,52	577.569,65	139.285,94	653.057,58	56.415,69	82.870,25
7.6	A CORPORACIONES LOCALES	210.000,00	146.752,48	356.752,48	259.649,94	74.618,32	282.134,16	30.184,62	44.433,70
7.6.1	A AYUNTAMIENTOS	210.000,00	146.752,48	356.752,48	259.649,94	74.618,32	282.134,16	30.184,62	44.433,70
7.6.1.00	EQUIPAMIENTO LOCALES CULTURALES	80.000,00	146.752,48	226.752,48	129.831,77	49.526,85	177.225,63	22.440,62	27.086,23
7.6.1.01	ADECUACIÓN LOCALES CULTURALES	130.000,00	0,00	130.000,00	129.818,17	25.091,47	104.908,53	7.744,00	17.347,47
7.7	A EMPRESAS PRIVADAS	72.250,00	236.298,54	308.548,54	232.542,37	7.716,40	300.832,14	6.491,26	1.225,14
7.7.0	A EMPRESAS PRIVADAS	72.250,00	236.298,54	308.548,54	232.542,37	7.716,40	300.832,14	6.491,26	1.225,14
7.7.0.00	EQUIPAMIENTO LOCALES CULTURALES	12.125,00	236.298,54	248.423,54	227.601,14	6.491,26	241.932,28	6.491,26	0,00
7.7.0.01	ADECUACIÓN LOCALES CULTURALES	12.125,00	0,00	12.125,00	1.608,00	0,00	12.125,00	0,00	0,00
7.7.0.02	AYUDAS CREACIÓN ARTÍSTICA	48.000,00	0,00	48.000,00	3.333,23	1.225,14	46.774,86	0,00	1.225,14
7.7.0.03	ACELERADORAS CULTURALES	0,00	0,00	0,00	0,00	0,00	0,00	0,00	0,00
7.8	A FAMILIAS E INSTITUCIONES SIN FINES DE LUCRO	78.125,00	48.917,50	127.042,50	85.377,34	56.951,22	70.091,28	19.739,81	37.211,41
7.8.0	A FAMILIAS E INSTITUCIONES SIN ANIMO DE LUCRO	78.125,00	48.917,50	127.042,50	85.377,34	56.951,22	70.091,28	19.739,81	37.211,41
7.8.0.00	EQUIPAMIENTO LOCALES CULTURALES	39.125,00	48.917,50	88.042,50	68.935,14	56.951,22	31.091,28	19.739,81	37.211,41
7.8.0.01	ADECUACIÓN LOCALES CULTURALES	39.000,00	0,00	39.000,00	16.442,20	0,00	39.000,00	0,00	0,00
Total Orgánico / Funcional	080201 / 3311	7.420.355,00	-1.475.791,20	5.944.563,80	5.195.618,22	3.961.077,37	1.983.486,43	3.174.507,54	786.569,83



Información a fecha: 31/12/2022

Unidad monetaria: Euros

Clasificación Orgánica 080201 EDUCACION, CULTURA, DEPORTE Y JUVENTUD / DIRECCIÓN GENERAL DE CULTURA / SERVICIOS GENERALES

Clasificación Funcional 3321 PRODUCCIÓN DE BIENES PÚBLICOS DE CARÁCTER PREFERENTE / CULTURA / PATRIMONIO HISTÓRICO-ARTÍSTICO / PATRIMONIO HISTÓRICO-ARTÍSTICO

Clasificación Económica	Denominación	Presupuesto Inicial	Modificaciones de Crédito	Crédito Definitivo	Gastos Comprometidos	Obligaciones Reconocidas	Remanentes de Crédito	Pagos	Obligaciones Pdtes. de Pago
1	GASTOS DE PERSONAL	838.085,00	-264.000,00	574.085,00	572.184,35	572.184,35	1.900,65	572.184,35	0,00
1.0	ALTOS CARGOS	65.527,00	0,00	65.527,00	67.819,86	67.819,86	-2.292,86	67.819,86	0,00
1.0.0	RETRIBUCIONES BÁSICAS Y OTRAS REMUNERACIONES DE ALTOS CARGOS	65.527,00	0,00	65.527,00	67.819,86	67.819,86	-2.292,86	67.819,86	0,00
1.0.0.00	RETRIBUCIONES BÁSICAS	21.820,00	0,00	21.820,00	22.716,78	22.716,78	-896,78	22.716,78	0,00
1.0.0.01	OTRAS REMUNERACIONES	43.707,00	0,00	43.707,00	45.103,08	45.103,08	-1.396,08	45.103,08	0,00
1.2	FUNCIONARIOS	608.927,00	-221.000,00	387.927,00	389.426,61	389.426,61	-1.499,61	389.426,61	0,00
1.2.0	RETRIBUCIONES BÁSICAS	263.273,00	-68.000,00	195.273,00	192.285,96	192.285,96	2.987,04	192.285,96	0,00
1.2.0.00	SUELDO Y PAGAS EXTRAORDINARIAS	231.114,00	-68.000,00	163.114,00	162.411,29	162.411,29	702,71	162.411,29	0,00
1.2.0.05	TRIENIOS	32.159,00	0,00	32.159,00	29.874,67	29.874,67	2.284,33	29.874,67	0,00
1.2.1	RETRIBUCIONES COMPLEMENTARIAS	345.654,00	-153.000,00	192.654,00	197.140,65	197.140,65	-4.486,65	197.140,65	0,00
1.2.1.00	COMPLEMENTO DE DESTINO	125.299,00	-58.000,00	67.299,00	67.154,57	67.154,57	144,43	67.154,57	0,00
1.2.1.01	COMPLEMENTO ESPECÍFICO	218.866,00	-95.000,00	123.866,00	122.929,26	122.929,26	936,74	122.929,26	0,00
1.2.1.04	OTRAS REMUNERACIONES	1.489,00	0,00	1.489,00	7.056,82	7.056,82	-5.567,82	7.056,82	0,00
1.3	LABORALES	23.757,00	-21.000,00	2.757,00	0,00	0,00	2.757,00	0,00	0,00
1.3.0	LABORAL FIJO	22.585,00	-21.000,00	1.585,00	0,00	0,00	1.585,00	0,00	0,00
1.3.0.00	RETRIBUCIONES BÁSICAS	9.921,00	-9.000,00	921,00	0,00	0,00	921,00	0,00	0,00
1.3.0.01	OTRAS REMUNERACIONES	12.664,00	-12.000,00	664,00	0,00	0,00	664,00	0,00	0,00
1.3.1	LABORAL TEMPORAL	1.172,00	0,00	1.172,00	0,00	0,00	1.172,00	0,00	0,00
1.3.1.00	RETRIBUCIONES BÁSICAS	586,00	0,00	586,00	0,00	0,00	586,00	0,00	0,00
1.3.1.01	OTRAS REMUNERACIONES	586,00	0,00	586,00	0,00	0,00	586,00	0,00	0,00
1.5	INCENTIVOS AL RENDIMIENTO	0,00	0,00	0,00	1.062,84	1.062,84	-1.062,84	1.062,84	0,00
1.5.0	PRODUCTIVIDAD	0,00	0,00	0,00	1.062,84	1.062,84	-1.062,84	1.062,84	0,00
1.5.0.00	PRODUCTIVIDAD	0,00	0,00	0,00	1.062,84	1.062,84	-1.062,84	1.062,84	0,00
1.6	CUOTAS, PRESTACIONES Y GASTOS SOCIALES A CARGO DEL EMPLEADOR	139.874,00	-22.000,00	117.874,00	113.875,04	113.875,04	3.998,96	113.875,04	0,00
1.6.0	CUOTAS SOCIALES	139.874,00	-22.000,00	117.874,00	113.875,04	113.875,04	3.998,96	113.875,04	0,00
1.6.0.00	SEGURIDAD SOCIAL	139.874,00	-22.000,00	117.874,00	113.875,04	113.875,04	3.998,96	113.875,04	0,00
2	GASTOS EN BIENES CORRIENTES Y SERVICIOS	65.117,00	64.802,60	129.919,60	99.370,90	82.187,59	47.732,01	40.827,94	41.359,65
2.0	ARRENDAMIENTOS Y CANONES	4.370,00	0,00	4.370,00	3.024,98	3.024,98	1.345,02	3.000,00	24,98
2.0.9	CÁNONES	4.370,00	0,00	4.370,00	3.024,98	3.024,98	1.345,02	3.000,00	24,98
2.0.9.00	CÁNONES	4.370,00	0,00	4.370,00	3.024,98	3.024,98	1.345,02	3.000,00	24,98
2.1	REPARACIONES, MANTENIMIENTO Y CONSERVACION	5.650,00	0,00	5.650,00	2.149,57	2.149,57	3.500,43	2.053,22	96,35
2.1.2	EDIFICIOS Y OTRAS CONSTRUCCIONES	1.070,00	0,00	1.070,00	2.063,83	2.063,83	-993,83	1.967,48	96,35
2.1.2.00	INMOVILIZADO PROPIO	1.070,00	0,00	1.070,00	2.063,83	2.063,83	-993,83	1.967,48	96,35




Información a fecha: 31/12/2022

Unidad monetaria: Euros

Clasificación Orgánica 080201 EDUCACION, CULTURA, DEPORTE Y JUVENTUD / DIRECCIÓN GENERAL DE CULTURA / SERVICIOS GENERALES

Clasificación Funcional 3321 PRODUCCIÓN DE BIENES PÚBLICOS DE CARÁCTER PREFERENTE / CULTURA / PATRIMONIO HISTÓRICO-ARTÍSTICO / PATRIMONIO HISTÓRICO-ARTÍSTICO

Clasificación Económica	Denominación	Presupuesto Inicial	Modificaciones de Crédito	Crédito Definitivo	Gastos Comprometidos	Obligaciones Reconocidas	Remanentes de Crédito	Pagos	Obligaciones Pdes. de Pago
2.1.3	MAQUINARIA, INSTALACION Y UTILLAJE	1.160,00	0,00	1.160,00	0,00	0,00	1.160,00	0,00	0,00
2.1.3.00	INMOVILIZADO PROPIO	1.160,00	0,00	1.160,00	0,00	0,00	1.160,00	0,00	0,00
2.1.4	ELEMENTOS DE TRANSPORTE	100,00	0,00	100,00	85,74	85,74	14,26	85,74	0,00
2.1.4.00	INMOVILIZADO PROPIO	100,00	0,00	100,00	85,74	85,74	14,26	85,74	0,00
2.1.5	MOBILIARIO Y ENSERES	3.320,00	0,00	3.320,00	0,00	0,00	3.320,00	0,00	0,00
2.1.5.00	INMOVILIZADO PROPIO	3.320,00	0,00	3.320,00	0,00	0,00	3.320,00	0,00	0,00
2.2	MATERIAL, SUMINISTROS Y OTROS	52.097,00	63.802,60	115.899,60	90.806,87	73.623,56	42.276,04	32.887,89	40.735,67
2.2.0	MATERIAL DE OFICINA	5.454,00	0,00	5.454,00	1.644,58	1.278,80	4.175,20	772,54	506,26
2.2.0.00	ORDINARIO NO INVENTARIABLE	2.325,00	0,00	2.325,00	1.428,69	1.078,55	1.246,45	692,44	386,11
2.2.0.01	PRENSA, REVISTAS, LIBROS Y OTRAS PUBLICACIONES	1.490,00	0,00	1.490,00	0,00	0,00	1.490,00	0,00	0,00
2.2.0.02	MATERIAL INFORMATICO NO INVENTARIABLE	1.639,00	0,00	1.639,00	215,89	200,25	1.438,75	80,10	120,15
2.2.1	SUMINISTROS	5.297,00	0,00	5.297,00	4.069,37	3.586,84	1.710,16	3.070,57	516,27
2.2.1.00	ENERGIA ELECTRICA	2.500,00	0,00	2.500,00	2.823,00	2.340,47	159,53	1.889,80	450,67
2.2.1.04	VESTUARIO	520,00	0,00	520,00	999,80	999,80	-479,80	999,80	0,00
2.2.1.07	MATERIALES ESPECIALES	580,00	0,00	580,00	0,00	0,00	580,00	0,00	0,00
2.2.1.23	CALZADO	347,00	0,00	347,00	121,00	121,00	226,00	121,00	0,00
2.2.1.99	OTROS SUMINISTROS	1.350,00	0,00	1.350,00	125,57	125,57	1.224,43	59,97	65,60
2.2.2	COMUNICACIONES	3.400,00	0,00	3.400,00	0,00	0,00	3.400,00	0,00	0,00
2.2.2.01	POSTALES	3.400,00	0,00	3.400,00	0,00	0,00	3.400,00	0,00	0,00
2.2.3	TRANSPORTES	1.000,00	0,00	1.000,00	0,00	0,00	1.000,00	0,00	0,00
2.2.3.00	TRANSPORTES	1.000,00	0,00	1.000,00	0,00	0,00	1.000,00	0,00	0,00
2.2.4	PRIMAS DE SEGUROS	603,00	0,00	603,00	0,00	0,00	603,00	0,00	0,00
2.2.4.00	EDIFICIOS Y LOCALES	303,00	0,00	303,00	0,00	0,00	303,00	0,00	0,00
2.2.4.99	OTROS RIESGOS	300,00	0,00	300,00	0,00	0,00	300,00	0,00	0,00
2.2.5	TRIBUTOS	70,00	0,00	70,00	71,71	71,71	-1,71	71,71	0,00
2.2.5.00	LOCALES	70,00	0,00	70,00	71,71	71,71	-1,71	71,71	0,00
2.2.6	GASTOS DIVERSOS	10.469,00	0,00	10.469,00	1.703,77	1.703,77	8.765,23	1.703,77	0,00
2.2.6.02	PUBLICIDAD Y PROPAGANDA	138,00	0,00	138,00	1.286,53	1.286,53	-1.148,53	1.286,53	0,00
2.2.6.06	REUNIONES, CONFERENCIAS Y CURSOS	9.056,00	0,00	9.056,00	0,00	0,00	9.056,00	0,00	0,00
2.2.6.08	PUBLICACIONES Y EDICIONES	950,00	0,00	950,00	0,00	0,00	950,00	0,00	0,00
2.2.6.99	OTROS	325,00	0,00	325,00	417,24	417,24	-92,24	417,24	0,00
2.2.7	TRABAJOS REALIZADOS POR OTRAS EMPRESAS	25.804,00	63.802,60	89.606,60	83.317,44	66.982,44	22.624,16	27.269,30	39.713,14
2.2.7.03	POSTALES	343,00	0,00	343,00	0,00	0,00	343,00	0,00	0,00



Información a fecha: 31/12/2022

Unidad monetaria: Euros

Clasificación Orgánica 080201 EDUCACION, CULTURA, DEPORTE Y JUVENTUD / DIRECCIÓN GENERAL DE CULTURA / SERVICIOS GENERALES

Clasificación Funcional 3321 PRODUCCIÓN DE BIENES PÚBLICOS DE CARÁCTER PREFERENTE / CULTURA / PATRIMONIO HISTÓRICO-ARTÍSTICO / PATRIMONIO HISTÓRICO-ARTÍSTICO

Clasificación Económica	Denominación	Presupuesto Inicial	Modificaciones de Crédito	Crédito Definitivo	Gastos Comprometidos	Obligaciones Reconocidas	Remanentes de Crédito	Pagos	Obligaciones Pdes. de Pago
2.2.7.30	ESTUDIO CATALOGACIÓN Y SITUACIÓN PHA	25.000,00	63.802,60	88.802,60	74.553,24	58.218,24	30.584,36	18.669,66	39.548,58
2.2.7.99	OTROS	461,00	0,00	461,00	8.764,20	8.764,20	-8.303,20	8.599,64	164,56
2.3	INDEMNIZACION POR RAZON DEL SERVICIO	3.000,00	1.000,00	4.000,00	3.389,48	3.389,48	610,52	2.886,83	502,65
2.3.0	DIETAS	1.500,00	500,00	2.000,00	1.381,22	1.381,22	618,78	1.239,27	141,95
2.3.0.00	DIETAS	1.500,00	500,00	2.000,00	1.381,22	1.381,22	618,78	1.239,27	141,95
2.3.1	LOCOMOCIÓN	1.500,00	500,00	2.000,00	2.008,26	2.008,26	-8,26	1.647,56	360,70
2.3.1.00	LOCOMOCIÓN	1.500,00	500,00	2.000,00	2.008,26	2.008,26	-8,26	1.647,56	360,70
6	INVERSIONES REALES	1.126.150,00	1.142.137,22	2.268.287,22	1.650.422,77	1.149.452,47	1.118.834,75	296.952,47	852.500,00
6.2	INVERSION NUEVA ASOCIADA AL FUNCIONAMIENTO OPERATIVO DE LOS SERVICIOS	4.750,00	0,00	4.750,00	453,99	453,99	4.296,01	453,99	0,00
6.2.5	MOBILIARIO Y ENSERES	4.750,00	0,00	4.750,00	453,99	453,99	4.296,01	453,99	0,00
6.2.5.00	ADQUISICION	4.750,00	0,00	4.750,00	453,99	453,99	4.296,01	453,99	0,00
6.3	INVERSION DE REPOSICION ASOCIADA AL FUNCION. OPERAT. DE LOS SERVICIOS	1.855,00	0,00	1.855,00	0,00	0,00	1.855,00	0,00	0,00
6.3.5	MOBILIARIO Y ENSERES	1.855,00	0,00	1.855,00	0,00	0,00	1.855,00	0,00	0,00
6.3.5.00	ADQUISICION	1.855,00	0,00	1.855,00	0,00	0,00	1.855,00	0,00	0,00
6.5	GASTOS DE INVERSIONES EN PATRIMONIO HISTÓRICO	1.119.545,00	1.142.137,22	2.261.682,22	1.649.968,78	1.148.998,48	1.112.683,74	296.498,48	852.500,00
6.5.0	INVERSIONES EN PATRIMONIO HISTORICO DESTINADO AL USO GENERAL	1.119.545,00	1.142.137,22	2.261.682,22	1.649.968,78	1.148.998,48	1.112.683,74	296.498,48	852.500,00
6.5.0.01	CONSTRUCCION	810.693,00	900.000,00	1.710.693,00	1.399.848,39	1.003.473,87	707.219,13	228.615,72	774.858,15
6.5.0.03	INCORPORACION DE BIENES Y SERVICIOS	308.852,00	242.137,22	550.989,22	250.120,39	145.524,61	405.464,61	67.882,76	77.641,85
7	TRANSFERENCIAS DE CAPITAL	1.360.000,00	0,00	1.360.000,00	1.341.697,59	1.329.653,15	30.346,85	917.767,96	411.885,19
7.6	A CORPORACIONES LOCALES	850.000,00	0,00	850.000,00	834.672,23	822.627,79	27.372,21	604.378,31	218.249,48
7.6.1	A AYUNTAMIENTOS	850.000,00	0,00	850.000,00	834.672,23	822.627,79	27.372,21	604.378,31	218.249,48
7.6.1.00	RESTAURACIONES PATRIMONIO HISTÓRICO	850.000,00	0,00	850.000,00	834.672,23	822.627,79	27.372,21	604.378,31	218.249,48
7.8	A FAMILIAS E INSTITUCIONES SIN FINES DE LUCRO	510.000,00	0,00	510.000,00	507.025,36	507.025,36	2.974,64	313.389,65	193.635,71
7.8.0	A FAMILIAS E INSTITUCIONES SIN ANIMO DE LUCRO	510.000,00	0,00	510.000,00	507.025,36	507.025,36	2.974,64	313.389,65	193.635,71
7.8.0.00	CONVENIOS RESTAURACIONES	450.000,00	0,00	450.000,00	447.025,36	447.025,36	2.974,64	253.389,65	193.635,71
7.8.0.01	COLEGIO OFICIAL ARQUITECTOS DE LA RIOJA RECOMENDACIONES TÉCNICAS BARRIOS	60.000,00	0,00	60.000,00	60.000,00	60.000,00	0,00	60.000,00	0,00
Total Orgánico / Funcional	080201 / 3321	3.389.352,00	942.939,82	4.332.291,82	3.663.675,61	3.133.477,56	1.198.814,26	1.827.732,72	1.305.744,84




Información a fecha: 31/12/2022

Unidad monetaria: Euros

Clasificación Orgánica 080201 EDUCACION, CULTURA, DEPORTE Y JUVENTUD / DIRECCIÓN GENERAL DE CULTURA / SERVICIOS GENERALES

Clasificación Funcional 4611 ACTUACIONES DE CARÁCTER ECONÓMICO / INVESTIGACION, DESARROLLO E INNOVACION / INVESTIGACIÓN, DESARROLLO E INNOVACIÓN / INVESTIGACIÓN Y DESARROLLO

Clasificación Económica	Denominación	Presupuesto Inicial	Modificaciones de Crédito	Crédito Definitivo	Gastos Comprometidos	Obligaciones Reconocidas	Remanentes de Crédito	Pagos	Obligaciones Pdes. de Pago
2	GASTOS EN BIENES CORRIENTES Y SERVICIOS	117.470,00	0,00	117.470,00	111.056,33	110.935,33	6.534,67	44.478,22	66.457,11
2.2	MATERIAL, SUMINISTROS Y OTROS	117.470,00	0,00	117.470,00	111.056,33	110.935,33	6.534,67	44.478,22	66.457,11
2.2.7	TRABAJOS REALIZADOS POR OTRAS EMPRESAS	117.470,00	0,00	117.470,00	111.056,33	110.935,33	6.534,67	44.478,22	66.457,11
2.2.7.06	ESTUDIOS Y TRABAJOS TÉCNICOS	97.900,00	0,00	97.900,00	96.838,83	96.717,83	1.182,17	34.374,72	62.343,11
2.2.7.30	ESTUDIO, CATALOGACIÓN Y SITUACIÓN PHA	19.570,00	0,00	19.570,00	14.217,50	14.217,50	5.352,50	10.103,50	4.114,00
4	TRANSFERENCIAS CORRIENTES	568.790,00	0,00	568.790,00	568.790,00	568.790,00	0,00	511.950,00	56.840,00
4.4	AL RESTO DEL SECTOR PUBLICO DE LA C.A.R.	511.950,00	0,00	511.950,00	511.950,00	511.950,00	0,00	511.950,00	0,00
4.4.1	A FUNDACIONES	511.950,00	0,00	511.950,00	511.950,00	511.950,00	0,00	511.950,00	0,00
4.4.1.00	FUNDACIÓN SAN MILLÁN C.I.L.L.E.	283.500,00	0,00	283.500,00	283.500,00	283.500,00	0,00	283.500,00	0,00
4.4.1.01	FUNDACIÓN SAN MILLÁN DE LA COGOLLA	228.450,00	0,00	228.450,00	228.450,00	228.450,00	0,00	228.450,00	0,00
4.6	A CORPORACIONES LOCALES	50.000,00	0,00	50.000,00	50.000,00	50.000,00	0,00	0,00	50.000,00
4.6.1	AAYUNTAMIENTOS	50.000,00	0,00	50.000,00	50.000,00	50.000,00	0,00	0,00	50.000,00
4.6.1.00	AYTO DE MANSILLA DE LA SIERRA INTERV. ARQUEOL YACIMIENTO ERMITA DE STA CATA	50.000,00	0,00	50.000,00	50.000,00	50.000,00	0,00	0,00	50.000,00
4.8	A FAMILIAS E INSTITUCIONES SIN FINES DE LUCRO	6.840,00	0,00	6.840,00	6.840,00	6.840,00	0,00	0,00	6.840,00
4.8.0	A FAMILIAS E INSTITUCIONES SIN ANIMO DE LUCRO	6.840,00	0,00	6.840,00	6.840,00	6.840,00	0,00	0,00	6.840,00
4.8.0.00	ASOC. AMIGOS DE LA HISTORIA NAJERILLENSE SEMANA ESTUDIOS MEDIEVALES	6.840,00	0,00	6.840,00	6.840,00	6.840,00	0,00	0,00	6.840,00
6	INVERSIONES REALES	81.654,00	0,00	81.654,00	75.778,05	45.914,44	35.739,56	29.863,61	16.050,83
6.5	GASTOS DE INVERSIONES EN PATRIMONIO HISTÓRICO	81.654,00	0,00	81.654,00	75.778,05	45.914,44	35.739,56	29.863,61	16.050,83
6.5.0	INVERSIONES EN PATRIMONIO HISTORICO DESTINADO AL USO GENERAL	81.654,00	0,00	81.654,00	75.778,05	45.914,44	35.739,56	29.863,61	16.050,83
6.5.0.03	INCORPORACION DE BIENES Y SERVICIOS	81.654,00	0,00	81.654,00	75.778,05	45.914,44	35.739,56	29.863,61	16.050,83
Total Orgánico / Funcional	080201 / 4611	767.914,00	0,00	767.914,00	755.624,38	725.639,77	42.274,23	586.291,83	139.347,94



Información a fecha: 31/12/2022

Unidad monetaria: Euros

Clasificación Orgánica 080202 EDUCACION, CULTURA, DEPORTE Y JUVENTUD / DIRECCIÓN GENERAL DE CULTURA / ARCHIVO HISTÓRICO

Clasificación Funcional 3312 PRODUCCIÓN DE BIENES PÚBLICOS DE CARÁCTER PREFERENTE / CULTURA / CULTURA / MUSEOS, ARCHIVOS Y BIBLIOTECAS

Clasificación Económica	Denominación	Presupuesto Inicial	Modificaciones de Crédito	Crédito Definitivo	Gastos Comprometidos	Obligaciones Reconocidas	Remanentes de Crédito	Pagos	Obligaciones Pdes. de Pago
1	GASTOS DE PERSONAL	177.636,00	31.000,00	208.636,00	208.041,92	208.041,92	594,08	208.041,92	0,00
1.2	FUNCIONARIOS	141.895,00	0,00	141.895,00	159.890,89	159.890,89	-17.995,89	159.890,89	0,00
1.2.0	RETRIBUCIONES BÁSICAS	81.837,00	0,00	81.837,00	94.224,15	94.224,15	-12.387,15	94.224,15	0,00
1.2.0.00	SUELDO Y PAGAS EXTRAORDINARIAS	73.506,00	0,00	73.506,00	80.186,86	80.186,86	-6.680,86	80.186,86	0,00
1.2.0.05	TRIENIOS	8.331,00	0,00	8.331,00	14.037,29	14.037,29	-5.706,29	14.037,29	0,00
1.2.1	RETRIBUCIONES COMPLEMENTARIAS	60.058,00	0,00	60.058,00	65.666,74	65.666,74	-5.608,74	65.666,74	0,00
1.2.1.00	COMPLEMENTO DE DESTINO	26.492,00	0,00	26.492,00	27.815,67	27.815,67	-1.323,67	27.815,67	0,00
1.2.1.01	COMPLEMENTO ESPECÍFICO	33.566,00	0,00	33.566,00	36.283,80	36.283,80	-2.717,80	36.283,80	0,00
1.2.1.04	OTRAS REMUNERACIONES	0,00	0,00	0,00	1.567,27	1.567,27	-1.567,27	1.567,27	0,00
1.5	INCENTIVOS AL RENDIMIENTO	0,00	0,00	0,00	1.021,44	1.021,44	-1.021,44	1.021,44	0,00
1.5.0	PRODUCTIVIDAD	0,00	0,00	0,00	1.021,44	1.021,44	-1.021,44	1.021,44	0,00
1.5.0.00	PRODUCTIVIDAD	0,00	0,00	0,00	1.021,44	1.021,44	-1.021,44	1.021,44	0,00
1.6	CUOTAS, PRESTACIONES Y GASTOS SOCIALES A CARGO DEL EMPLEADOR	35.741,00	31.000,00	66.741,00	47.129,59	47.129,59	19.611,41	47.129,59	0,00
1.6.0	CUOTAS SOCIALES	35.741,00	31.000,00	66.741,00	47.129,59	47.129,59	19.611,41	47.129,59	0,00
1.6.0.00	SEGURIDAD SOCIAL	35.741,00	31.000,00	66.741,00	47.129,59	47.129,59	19.611,41	47.129,59	0,00
2	GASTOS EN BIENES CORRIENTES Y SERVICIOS	129.756,00	14.506,66	144.262,66	78.765,08	70.089,09	74.173,57	48.322,15	21.766,94
2.1	REPARACIONES, MANTENIMIENTO Y CONSERVACION	16.698,00	0,00	16.698,00	3.397,34	3.397,34	13.300,66	2.937,54	459,80
2.1.2	EDIFICIOS Y OTRAS CONSTRUCCIONES	10.000,00	0,00	10.000,00	1.966,12	1.966,12	8.033,88	1.506,32	459,80
2.1.2.00	INMOVILIZADO PROPIO	10.000,00	0,00	10.000,00	1.966,12	1.966,12	8.033,88	1.506,32	459,80
2.1.3	MAQUINARIA, INSTALACION Y UTILLAJE	5.667,00	0,00	5.667,00	1.431,22	1.431,22	4.235,78	1.431,22	0,00
2.1.3.00	INMOVILIZADO PROPIO	5.667,00	0,00	5.667,00	1.431,22	1.431,22	4.235,78	1.431,22	0,00
2.1.5	MOBILIARIO Y ENSERES	1.031,00	0,00	1.031,00	0,00	0,00	1.031,00	0,00	0,00
2.1.5.00	INMOVILIZADO PROPIO	1.031,00	0,00	1.031,00	0,00	0,00	1.031,00	0,00	0,00
2.2	MATERIAL, SUMINISTROS Y OTROS	113.058,00	14.506,66	127.564,66	75.367,74	66.691,75	60.872,91	45.384,61	21.307,14
2.2.0	MATERIAL DE OFICINA	3.547,00	0,00	3.547,00	1.666,80	239,90	3.307,10	239,90	0,00
2.2.0.00	ORDINARIO NO INVENTARIABLE	3.289,00	0,00	3.289,00	1.466,80	199,85	3.089,15	199,85	0,00
2.2.0.02	MATERIAL INFORMATICO NO INVENTARIABLE	258,00	0,00	258,00	200,00	40,05	217,95	40,05	0,00
2.2.1	SUMINISTROS	30.682,00	0,00	30.682,00	12.954,18	10.151,28	20.530,72	9.252,60	898,68
2.2.1.00	ENERGIA ELECTRICA	22.574,00	0,00	22.574,00	12.732,00	9.929,10	12.644,90	9.030,42	898,68
2.2.1.01	AGUA	106,00	0,00	106,00	71,18	71,18	34,82	71,18	0,00
2.2.1.04	VESTUARIO	310,00	0,00	310,00	0,00	0,00	310,00	0,00	0,00
2.2.1.07	MATERIALES ESPECIALES	3.066,00	0,00	3.066,00	0,00	0,00	3.066,00	0,00	0,00
2.2.1.23	CALZADO	206,00	0,00	206,00	0,00	0,00	206,00	0,00	0,00




Información a fecha: 31/12/2022

Unidad monetaria: Euros

Clasificación Orgánica 080202 EDUCACION, CULTURA, DEPORTE Y JUVENTUD / DIRECCIÓN GENERAL DE CULTURA / ARCHIVO HISTÓRICO

Clasificación Funcional 3312 PRODUCCIÓN DE BIENES PÚBLICOS DE CARÁCTER PREFERENTE / CULTURA / CULTURA / MUSEOS, ARCHIVOS Y BIBLIOTECAS

Clasificación Económica	Denominación	Presupuesto Inicial	Modificaciones de Crédito	Crédito Definitivo	Gastos Comprometidos	Obligaciones Reconocidas	Remanentes de Crédito	Pagos	Obligaciones Pdes. de Pago
2.2.1.99	OTROS SUMINISTROS	4.420,00	0,00	4.420,00	151,00	151,00	4.269,00	151,00	0,00
2.2.3	TRANSPORTES	1.546,00	0,00	1.546,00	0,00	0,00	1.546,00	0,00	0,00
2.2.3.00	TRANSPORTES	1.546,00	0,00	1.546,00	0,00	0,00	1.546,00	0,00	0,00
2.2.5	TRIBUTOS	410,00	0,00	410,00	133,61	133,61	276,39	133,61	0,00
2.2.5.00	LOCALES	307,00	0,00	307,00	106,14	106,14	200,86	106,14	0,00
2.2.5.01	AUTONOMICAS	103,00	0,00	103,00	27,47	27,47	75,53	27,47	0,00
2.2.6	GASTOS DIVERSOS	600,00	0,00	600,00	0,00	0,00	600,00	0,00	0,00
2.2.6.99	OTROS	600,00	0,00	600,00	0,00	0,00	600,00	0,00	0,00
2.2.7	TRABAJOS REALIZADOS POR OTRAS EMPRESAS	76.273,00	14.506,66	90.779,66	60.613,15	56.166,96	34.612,70	35.758,50	20.408,46
2.2.7.00	LIMPIEZA Y ASEO	18.175,00	0,00	18.175,00	15.787,18	15.728,76	2.446,24	13.107,30	2.621,46
2.2.7.01	SEGURIDAD	25.861,00	0,00	25.861,00	31.394,97	27.007,20	-1.146,20	22.651,20	4.356,00
2.2.7.06	ESTUDIOS Y TRABAJOS TÉCNICOS	32.237,00	14.506,66	46.743,66	13.431,00	13.431,00	33.312,66	0,00	13.431,00
4	TRANSFERENCIAS CORRIENTES	13.286,00	0,00	13.286,00	12.155,48	12.155,48	1.130,52	11.197,48	958,00
4.8	A FAMILIAS E INSTITUCIONES SIN FINES DE LUCRO	13.286,00	0,00	13.286,00	12.155,48	12.155,48	1.130,52	11.197,48	958,00
4.8.0	A FAMILIAS E INSTITUCIONES SIN ANIMO DE LUCRO	13.286,00	0,00	13.286,00	12.155,48	12.155,48	1.130,52	11.197,48	958,00
4.8.0.00	BECAS FORMACIÓN EN ARCHIVO	13.286,00	0,00	13.286,00	12.155,48	12.155,48	1.130,52	11.197,48	958,00
6	INVERSIONES REALES	22.313,00	12.698,15	35.011,15	16.172,64	16.172,64	18.838,51	4.919,64	11.253,00
6.2	INVERSION NUEVA ASOCIADA AL FUNCIONAMIENTO OPERATIVO DE LOS SERVICIOS	20.809,00	12.698,15	33.507,15	13.775,88	13.775,88	19.731,27	2.522,88	11.253,00
6.2.5	MOBILIARIO Y ENSERES	600,00	0,00	600,00	1.882,88	1.882,88	-1.282,88	1.882,88	0,00
6.2.5.00	ADQUISICION	600,00	0,00	600,00	1.882,88	1.882,88	-1.282,88	1.882,88	0,00
6.2.9	OTROS ACTIVOS MATERIALES	20.209,00	12.698,15	32.907,15	11.893,00	11.893,00	21.014,15	640,00	11.253,00
6.2.9.00	ADQUISICION	20.209,00	0,00	20.209,00	640,00	640,00	19.569,00	640,00	0,00
6.2.9.03	INCORPORACION DE BIENES Y SERVICIOS	0,00	12.698,15	12.698,15	11.253,00	11.253,00	1.445,15	0,00	11.253,00
6.3	INVERSION DE REPOSICION ASOCIADA AL FUNCION. OPERAT. DE LOS SERVICIOS	1.504,00	0,00	1.504,00	2.396,76	2.396,76	-892,76	2.396,76	0,00
6.3.2	EDIFICIOS Y OTRAS CONSTRUCCIONES	0,00	0,00	0,00	2.396,76	2.396,76	-2.396,76	2.396,76	0,00
6.3.2.00	ADQUISICION	0,00	0,00	0,00	2.396,76	2.396,76	-2.396,76	2.396,76	0,00
6.3.5	MOBILIARIO Y ENSERES	1.504,00	0,00	1.504,00	0,00	0,00	1.504,00	0,00	0,00
6.3.5.00	ADQUISICION	1.504,00	0,00	1.504,00	0,00	0,00	1.504,00	0,00	0,00
Total Orgánico / Funcional	080202 / 3312	342.991,00	58.204,81	401.195,81	315.135,12	306.459,13	94.736,68	272.481,19	33.977,94




Información a fecha: 31/12/2022

Unidad monetaria: Euros

Clasificación Orgánica 080203 EDUCACION, CULTURA, DEPORTE Y JUVENTUD / DIRECCIÓN GENERAL DE CULTURA / BIBLIOTECA PÚBLICA

Clasificación Funcional 3312 PRODUCCIÓN DE BIENES PÚBLICOS DE CARÁCTER PREFERENTE / CULTURA / CULTURA / MUSEOS, ARCHIVOS Y BIBLIOTECAS

Clasificación Económica	Denominación	Presupuesto Inicial	Modificaciones de Crédito	Crédito Definitivo	Gastos Comprometidos	Obligaciones Reconocidas	Remanentes de Crédito	Pagos	Obligaciones Pdes. de Pago
1	GASTOS DE PERSONAL	1.248.188,00	-13.000,00	1.235.188,00	1.230.817,93	1.230.817,93	4.370,07	1.230.817,93	0,00
1.2	FUNCIONARIOS	1.002.061,00	-13.000,00	989.061,00	965.443,30	965.443,30	23.617,70	965.443,30	0,00
1.2.0	RETRIBUCIONES BÁSICAS	538.153,00	-13.000,00	525.153,00	525.680,35	525.680,35	-527,35	525.680,35	0,00
1.2.0.00	SUELDO Y PAGAS EXTRAORDINARIAS	474.734,00	-13.000,00	461.734,00	456.402,59	456.402,59	5.331,41	456.402,59	0,00
1.2.0.05	TRIENIOS	63.419,00	0,00	63.419,00	69.277,76	69.277,76	-5.858,76	69.277,76	0,00
1.2.1	RETRIBUCIONES COMPLEMENTARIAS	463.908,00	0,00	463.908,00	439.762,95	439.762,95	24.145,05	439.762,95	0,00
1.2.1.00	COMPLEMENTO DE DESTINO	181.752,00	0,00	181.752,00	167.793,85	167.793,85	13.958,15	167.793,85	0,00
1.2.1.01	COMPLEMENTO ESPECÍFICO	282.156,00	0,00	282.156,00	254.610,34	254.610,34	27.545,66	254.610,34	0,00
1.2.1.04	OTRAS REMUNERACIONES	0,00	0,00	0,00	17.358,76	17.358,76	-17.358,76	17.358,76	0,00
1.5	INCENTIVOS AL RENDIMIENTO	0,00	0,00	0,00	1.139,15	1.139,15	-1.139,15	1.139,15	0,00
1.5.0	PRODUCTIVIDAD	0,00	0,00	0,00	1.139,15	1.139,15	-1.139,15	1.139,15	0,00
1.5.0.00	PRODUCTIVIDAD	0,00	0,00	0,00	1.139,15	1.139,15	-1.139,15	1.139,15	0,00
1.6	CUOTAS, PRESTACIONES Y GASTOS SOCIALES A CARGO DEL EMPLEADOR	246.127,00	0,00	246.127,00	264.235,48	264.235,48	-18.108,48	264.235,48	0,00
1.6.0	CUOTAS SOCIALES	246.127,00	0,00	246.127,00	264.235,48	264.235,48	-18.108,48	264.235,48	0,00
1.6.0.00	SEGURIDAD SOCIAL	246.127,00	0,00	246.127,00	264.235,48	264.235,48	-18.108,48	264.235,48	0,00
2	GASTOS EN BIENES CORRIENTES Y SERVICIOS	474.047,00	20.000,00	494.047,00	442.523,18	422.228,87	71.818,13	325.411,52	96.817,35
2.0	ARRENDAMIENTOS Y CANONES	3.050,00	0,00	3.050,00	2.560,94	2.560,94	489,06	2.507,77	53,17
2.0.2	EDIFICIOS Y OTRAS CONSTRUCCIONES	1.000,00	0,00	1.000,00	1.533,33	1.533,33	-533,33	1.480,16	53,17
2.0.2.00	EDIFICIOS Y OTRAS CONSTRUCCIONES	1.000,00	0,00	1.000,00	1.533,33	1.533,33	-533,33	1.480,16	53,17
2.0.5	MOBILIARIO Y ENSERES	50,00	0,00	50,00	0,00	0,00	50,00	0,00	0,00
2.0.5.00	MOBILIARIO Y ENSERES	50,00	0,00	50,00	0,00	0,00	50,00	0,00	0,00
2.0.9	CÁNONES	2.000,00	0,00	2.000,00	1.027,61	1.027,61	972,39	1.027,61	0,00
2.0.9.00	CÁNONES	2.000,00	0,00	2.000,00	1.027,61	1.027,61	972,39	1.027,61	0,00
2.1	REPARACIONES, MANTENIMIENTO Y CONSERVACION	57.308,00	0,00	57.308,00	25.580,14	25.580,13	31.727,87	14.425,15	11.154,98
2.1.2	EDIFICIOS Y OTRAS CONSTRUCCIONES	10.000,00	0,00	10.000,00	9.844,20	9.844,20	155,80	3.138,57	6.705,63
2.1.2.00	INMOVILIZADO PROPIO	10.000,00	0,00	10.000,00	9.844,20	9.844,20	155,80	3.138,57	6.705,63
2.1.3	MAQUINARIA, INSTALACION Y UTILLAJE	14.808,00	0,00	14.808,00	7.408,22	7.408,21	7.399,79	2.958,86	4.449,35
2.1.3.00	INMOVILIZADO PROPIO	14.808,00	0,00	14.808,00	7.408,22	7.408,21	7.399,79	2.958,86	4.449,35
2.1.5	MOBILIARIO Y ENSERES	7.500,00	0,00	7.500,00	8.232,44	8.232,44	-732,44	8.232,44	0,00
2.1.5.00	INMOVILIZADO PROPIO	7.500,00	0,00	7.500,00	8.232,44	8.232,44	-732,44	8.232,44	0,00
2.1.6	EQUIPOS PARA PROCESO DE INFORMACION	25.000,00	0,00	25.000,00	95,28	95,28	24.904,72	95,28	0,00
2.1.6.00	INMOVILIZADO PROPIO	25.000,00	0,00	25.000,00	95,28	95,28	24.904,72	95,28	0,00
2.2	MATERIAL, SUMINISTROS Y OTROS	411.189,00	20.000,00	431.189,00	413.337,72	393.043,42	38.145,58	307.559,10	85.484,32



Información a fecha: 31/12/2022

Unidad monetaria: Euros

Clasificación Orgánica 080203 EDUCACION, CULTURA, DEPORTE Y JUVENTUD / DIRECCIÓN GENERAL DE CULTURA / BIBLIOTECA PÚBLICA

Clasificación Funcional 3312 PRODUCCIÓN DE BIENES PÚBLICOS DE CARÁCTER PREFERENTE / CULTURA / CULTURA / MUSEOS, ARCHIVOS Y BIBLIOTECAS

Clasificación Económica	Denominación	Presupuesto Inicial	Modificaciones de Crédito	Crédito Definitivo	Gastos Comprometidos	Obligaciones Reconocidas	Remanentes de Crédito	Pagos	Obligaciones Pdes. de Pago
2.2.0	MATERIAL DE OFICINA	26.605,00	0,00	26.605,00	31.241,90	20.935,00	5.670,00	13.838,33	7.096,67
2.2.0.00	ORDINARIO NO INVENTARIABLE	4.605,00	0,00	4.605,00	9.857,97	1.539,05	3.065,95	739,53	799,52
2.2.0.01	PRENSA, REVISTAS, LIBROS Y OTRAS PUBLICACIONES	16.500,00	0,00	16.500,00	19.202,43	19.202,43	-2.702,43	13.086,78	6.115,65
2.2.0.02	MATERIAL INFORMÁTICO NO INVENTARIABLE	5.500,00	0,00	5.500,00	2.181,50	193,52	5.306,48	12,02	181,50
2.2.1	SUMINISTROS	72.914,00	0,00	72.914,00	51.573,99	47.320,33	25.593,67	44.000,95	3.319,38
2.2.1.00	ENERGIA ELECTRICA	35.764,00	0,00	35.764,00	37.903,00	33.649,34	2.114,66	30.596,16	3.053,18
2.2.1.01	AGUA	2.500,00	0,00	2.500,00	817,44	817,44	1.682,56	817,44	0,00
2.2.1.03	COMBUSTIBLES Y CARBURANTES	19.000,00	0,00	19.000,00	9.292,50	9.292,50	9.707,50	9.292,50	0,00
2.2.1.04	VESTUARIO	4.000,00	0,00	4.000,00	777,82	777,82	3.222,18	777,82	0,00
2.2.1.06	PRODUCTOS FARMACEUTICOS	150,00	0,00	150,00	0,00	0,00	150,00	0,00	0,00
2.2.1.07	MATERIALES ESPECIALES	5.500,00	0,00	5.500,00	252,94	252,94	5.247,06	252,94	0,00
2.2.1.23	CALZADO	1.000,00	0,00	1.000,00	697,47	697,47	302,53	697,47	0,00
2.2.1.99	OTROS SUMINISTROS	5.000,00	0,00	5.000,00	1.832,82	1.832,82	3.167,18	1.566,62	266,20
2.2.2	COMUNICACIONES	5.268,00	0,00	5.268,00	2.738,74	1.705,93	3.562,07	1.129,30	576,63
2.2.2.01	POSTALES	5.268,00	0,00	5.268,00	2.738,74	1.705,93	3.562,07	1.129,30	576,63
2.2.3	TRANSPORTES	1.000,00	0,00	1.000,00	654,89	654,89	345,11	654,89	0,00
2.2.3.00	TRANSPORTES	1.000,00	0,00	1.000,00	654,89	654,89	345,11	654,89	0,00
2.2.4	PRIMAS DE SEGUROS	1.500,00	0,00	1.500,00	486,68	486,68	1.013,32	486,68	0,00
2.2.4.99	OTROS RIESGOS	1.500,00	0,00	1.500,00	486,68	486,68	1.013,32	486,68	0,00
2.2.5	TRIBUTOS	3.000,00	0,00	3.000,00	1.332,30	1.332,30	1.667,70	1.332,30	0,00
2.2.5.00	LOCALES	1.500,00	0,00	1.500,00	431,82	431,82	1.068,18	431,82	0,00
2.2.5.01	AUTONOMICAS	1.500,00	0,00	1.500,00	900,48	900,48	599,52	900,48	0,00
2.2.6	GASTOS DIVERSOS	8.000,00	0,00	8.000,00	11.547,47	11.547,47	-3.547,47	11.247,39	300,08
2.2.6.02	PUBLICIDAD Y PROPAGANDA	5.000,00	0,00	5.000,00	7.217,24	7.217,24	-2.217,24	7.217,24	0,00
2.2.6.06	REUNIONES, CONFERENCIAS Y CURSOS	2.500,00	0,00	2.500,00	881,33	881,33	1.618,67	881,33	0,00
2.2.6.08	PUBLICACIONES Y EDICIONES	0,00	0,00	0,00	3.148,82	3.148,82	-3.148,82	3.148,82	0,00
2.2.6.99	OTROS	500,00	0,00	500,00	300,08	300,08	199,92	0,00	300,08
2.2.7	TRABAJOS REALIZADOS POR OTRAS EMPRESAS	292.902,00	20.000,00	312.902,00	313.761,75	309.060,82	3.841,18	234.869,26	74.191,56
2.2.7.00	LIMPIEZA Y ASEO	75.927,00	0,00	75.927,00	86.833,08	86.057,57	-10.130,57	70.377,60	15.679,97
2.2.7.01	SEGURIDAD	53.975,00	0,00	53.975,00	46.461,45	45.926,27	8.048,73	36.710,04	9.216,23
2.2.7.06	ESTUDIOS Y TRABAJOS TÉCNICOS	38.000,00	0,00	38.000,00	25.363,34	25.363,34	12.636,66	23.602,26	1.761,08
2.2.7.07	SERVICIOS DE CARACTER INFORMÁTICO	0,00	20.000,00	20.000,00	34.918,70	34.918,70	-14.918,70	12.240,09	22.678,61
2.2.7.30	PRESTACIONES BIBLIOTECARIAS	122.500,00	0,00	122.500,00	112.026,15	108.635,91	13.864,09	84.845,04	23.790,87



Información a fecha: 31/12/2022

Unidad monetaria: Euros

Clasificación Orgánica 080203 EDUCACION, CULTURA, DEPORTE Y JUVENTUD / DIRECCIÓN GENERAL DE CULTURA / BIBLIOTECA PÚBLICA

Clasificación Funcional 3312 PRODUCCIÓN DE BIENES PÚBLICOS DE CARÁCTER PREFERENTE / CULTURA / CULTURA / MUSEOS, ARCHIVOS Y BIBLIOTECAS

Clasificación Económica	Denominación	Presupuesto Inicial	Modificaciones de Crédito	Crédito Definitivo	Gastos Comprometidos	Obligaciones Reconocidas	Remanentes de Crédito	Pagos	Obligaciones Pdes. de Pago
2.2.7.99	OTROS	2.500,00	0,00	2.500,00	8.159,03	8.159,03	-5.659,03	7.094,23	1.064,80
2.3	INDEMNIZACION POR RAZON DEL SERVICIO	2.500,00	0,00	2.500,00	1.044,38	1.044,38	1.455,62	919,50	124,88
2.3.0	DIETAS	1.500,00	0,00	1.500,00	528,26	528,26	971,74	430,58	97,68
2.3.0.00	DIETAS	1.500,00	0,00	1.500,00	528,26	528,26	971,74	430,58	97,68
2.3.1	LOCOMOCIÓN	1.000,00	0,00	1.000,00	486,12	486,12	513,88	458,92	27,20
2.3.1.00	LOCOMOCIÓN	1.000,00	0,00	1.000,00	486,12	486,12	513,88	458,92	27,20
2.3.3	OTRAS INDEMNIZACIONES	0,00	0,00	0,00	30,00	30,00	-30,00	30,00	0,00
2.3.3.00	OTRAS INDEMNIZACIONES	0,00	0,00	0,00	30,00	30,00	-30,00	30,00	0,00
4	TRANSFERENCIAS CORRIENTES	13.250,00	0,00	13.250,00	12.155,48	12.155,48	1.094,52	11.197,48	958,00
4.8	A FAMILIAS E INSTITUCIONES SIN FINES DE LUCRO	13.250,00	0,00	13.250,00	12.155,48	12.155,48	1.094,52	11.197,48	958,00
4.8.0	A FAMILIAS E INSTITUCIONES SIN ANIMO DE LUCRO	13.250,00	0,00	13.250,00	12.155,48	12.155,48	1.094,52	11.197,48	958,00
4.8.0.00	BECAS FORMACIÓN BIBLIOTECARIA	13.250,00	0,00	13.250,00	12.155,48	12.155,48	1.094,52	11.197,48	958,00
6	INVERSIONES REALES	286.600,00	52.117,20	338.717,20	284.581,06	284.581,06	54.136,14	185.461,74	99.119,32
6.2	INVERSION NUEVA ASOCIADA AL FUNCIONAMIENTO OPERATIVO DE LOS SERVICIOS	136.000,00	0,00	136.000,00	156.476,77	156.476,77	-20.476,77	101.244,20	55.232,57
6.2.2	EDIFICIOS Y OTRAS CONSTRUCCIONES	0,00	0,00	0,00	16.808,41	16.808,41	-16.808,41	0,00	16.808,41
6.2.2.00	ADQUISICION	0,00	0,00	0,00	16.808,41	16.808,41	-16.808,41	0,00	16.808,41
6.2.5	MOBILIARIO Y ENSERES	17.000,00	0,00	17.000,00	15.601,69	15.601,69	1.398,31	0,00	15.601,69
6.2.5.00	ADQUISICION	17.000,00	0,00	17.000,00	15.601,69	15.601,69	1.398,31	0,00	15.601,69
6.2.6	EQUIPOS PARA PROCESOS DE INFORMACION	3.000,00	0,00	3.000,00	2.653,95	2.653,95	346,05	254,10	2.399,85
6.2.6.00	ADQUISICION	3.000,00	0,00	3.000,00	2.653,95	2.653,95	346,05	254,10	2.399,85
6.2.9	OTROS ACTIVOS MATERIALES	116.000,00	0,00	116.000,00	121.412,72	121.412,72	-5.412,72	100.990,10	20.422,62
6.2.9.00	ADQUISICION	116.000,00	0,00	116.000,00	109.428,82	109.428,82	6.571,18	100.990,10	8.438,72
6.2.9.04	DIGITALIZACIÓN E INTEROPERABILIDAD	0,00	0,00	0,00	11.983,90	11.983,90	-11.983,90	0,00	11.983,90
6.3	INVERSION DE REPOSICION ASOCIADA AL FUNCION. OPERAT. DE LOS SERVICIOS	53.600,00	0,00	53.600,00	17.452,18	17.452,18	36.147,82	481,93	16.970,25
6.3.2	EDIFICIOS Y OTRAS CONSTRUCCIONES	50.000,00	0,00	50.000,00	16.970,25	16.970,25	33.029,75	0,00	16.970,25
6.3.2.01	CONSTRUCCION	50.000,00	0,00	50.000,00	16.970,25	16.970,25	33.029,75	0,00	16.970,25
6.3.5	MOBILIARIO Y ENSERES	2.100,00	0,00	2.100,00	481,93	481,93	1.618,07	481,93	0,00
6.3.5.00	ADQUISICION	2.100,00	0,00	2.100,00	481,93	481,93	1.618,07	481,93	0,00
6.3.9	OTROS ACTIVOS MATERIALES	1.500,00	0,00	1.500,00	0,00	0,00	1.500,00	0,00	0,00
6.3.9.00	ADQUISICION	1.500,00	0,00	1.500,00	0,00	0,00	1.500,00	0,00	0,00
6.4	GASTOS DE INVERSIONES DE CARACTER INMATERIAL.	19.000,00	0,00	19.000,00	0,00	0,00	19.000,00	0,00	0,00
6.4.4	APLICACIONES INFORMATICAS	19.000,00	0,00	19.000,00	0,00	0,00	19.000,00	0,00	0,00
6.4.4.03	INCORPORACION DE BIENES Y SERVICIOS	19.000,00	0,00	19.000,00	0,00	0,00	19.000,00	0,00	0,00



**Gobierno
de La
Rioja**

Hacienda y Adm. Pública

Ejercicio: 2022

SICAP - Sistema de Información Contable

ESTADO DE LIQUIDACIÓN DEL PRESUPUESTO / I. LIQUIDACIÓN DEL PRESUPUESTO DE GASTOS

Página 88

Información a fecha: 31/12/2022

Unidad monetaria: Euros

Clasificación Orgánica 080203 EDUCACION, CULTURA, DEPORTE Y JUVENTUD / DIRECCIÓN GENERAL DE CULTURA / BIBLIOTECA PÚBLICA

Clasificación Funcional 3312 PRODUCCIÓN DE BIENES PÚBLICOS DE CARÁCTER PREFERENTE / CULTURA / CULTURA / MUSEOS, ARCHIVOS Y BIBLIOTECAS

Clasificación Económica	Denominación	Presupuesto Inicial	Modificaciones de Crédito	Crédito Definitivo	Gastos Comprometidos	Obligaciones Reconocidas	Remanentes de Crédito	Pagos	Obligaciones Pdtes. de Pago
6.6	INVERSIONES GESTIONADAS PARA OTROS ENTES	78.000,00	52.117,20	130.117,20	110.652,11	110.652,11	19.465,09	83.735,61	26.916,50
6.6.9	OTROS ACTIVOS MATERIALES	78.000,00	52.117,20	130.117,20	110.652,11	110.652,11	19.465,09	83.735,61	26.916,50
6.6.9.00	ADQUISICION	78.000,00	52.117,20	130.117,20	110.652,11	110.652,11	19.465,09	83.735,61	26.916,50
Total Orgánico / Funcional	080203 / 3312	2.022.085,00	59.117,20	2.081.202,20	1.970.077,65	1.949.783,34	131.418,86	1.752.888,67	196.894,67




Información a fecha: 31/12/2022

Unidad monetaria: Euros

Clasificación Orgánica 080204 EDUCACION, CULTURA, DEPORTE Y JUVENTUD / DIRECCIÓN GENERAL DE CULTURA / MUSEO

Clasificación Funcional 3312 PRODUCCIÓN DE BIENES PÚBLICOS DE CARÁCTER PREFERENTE / CULTURA / CULTURA / MUSEOS, ARCHIVOS Y BIBLIOTECAS

Clasificación Económica	Denominación	Presupuesto Inicial	Modificaciones de Crédito	Crédito Definitivo	Gastos Comprometidos	Obligaciones Reconocidas	Remanentes de Crédito	Pagos	Obligaciones Pdes. de Pago
1	GASTOS DE PERSONAL	445.472,00	47.000,00	492.472,00	491.548,63	491.548,63	923,37	491.548,63	0,00
1.2	FUNCIONARIOS	325.589,00	0,00	325.589,00	348.767,16	348.767,16	-23.178,16	348.767,16	0,00
1.2.0	RETRIBUCIONES BÁSICAS	173.338,00	0,00	173.338,00	185.172,42	185.172,42	-11.834,42	185.172,42	0,00
1.2.0.00	SUELDO Y PAGAS EXTRAORDINARIAS	161.507,00	0,00	161.507,00	169.245,03	169.245,03	-7.738,03	169.245,03	0,00
1.2.0.05	TRIENIOS	11.831,00	0,00	11.831,00	15.927,39	15.927,39	-4.096,39	15.927,39	0,00
1.2.1	RETRIBUCIONES COMPLEMENTARIAS	152.251,00	0,00	152.251,00	163.594,74	163.594,74	-11.343,74	163.594,74	0,00
1.2.1.00	COMPLEMENTO DE DESTINO	56.556,00	0,00	56.556,00	59.842,57	59.842,57	-3.286,57	59.842,57	0,00
1.2.1.01	COMPLEMENTO ESPECÍFICO	82.635,00	0,00	82.635,00	89.887,03	89.887,03	-7.252,03	89.887,03	0,00
1.2.1.04	OTRAS REMUNERACIONES	13.060,00	0,00	13.060,00	13.865,14	13.865,14	-805,14	13.865,14	0,00
1.3	LABORALES	28.004,00	0,00	28.004,00	28.389,79	28.389,79	-385,79	28.389,79	0,00
1.3.0	LABORAL FIJO	26.832,00	0,00	26.832,00	28.389,79	28.389,79	-1.557,79	28.389,79	0,00
1.3.0.00	RETRIBUCIONES BÁSICAS	14.975,00	0,00	14.975,00	15.499,51	15.499,51	-524,51	15.499,51	0,00
1.3.0.01	OTRAS REMUNERACIONES	11.857,00	0,00	11.857,00	12.890,28	12.890,28	-1.033,28	12.890,28	0,00
1.3.1	LABORAL TEMPORAL	1.172,00	0,00	1.172,00	0,00	0,00	1.172,00	0,00	0,00
1.3.1.00	RETRIBUCIONES BÁSICAS	586,00	0,00	586,00	0,00	0,00	586,00	0,00	0,00
1.3.1.01	OTRAS REMUNERACIONES	586,00	0,00	586,00	0,00	0,00	586,00	0,00	0,00
1.5	INCENTIVOS AL RENDIMIENTO	0,00	0,00	0,00	1.078,10	1.078,10	-1.078,10	1.078,10	0,00
1.5.0	PRODUCTIVIDAD	0,00	0,00	0,00	1.078,10	1.078,10	-1.078,10	1.078,10	0,00
1.5.0.00	PRODUCTIVIDAD	0,00	0,00	0,00	1.078,10	1.078,10	-1.078,10	1.078,10	0,00
1.6	CUOTAS, PRESTACIONES Y GASTOS SOCIALES A CARGO DEL EMPLEADOR	91.879,00	47.000,00	138.879,00	113.313,58	113.313,58	25.565,42	113.313,58	0,00
1.6.0	CUOTAS SOCIALES	91.879,00	47.000,00	138.879,00	113.313,58	113.313,58	25.565,42	113.313,58	0,00
1.6.0.00	SEGURIDAD SOCIAL	91.879,00	47.000,00	138.879,00	113.313,58	113.313,58	25.565,42	113.313,58	0,00
2	GASTOS EN BIENES CORRIENTES Y SERVICIOS	834.600,00	-94.500,00	740.100,00	579.499,11	521.285,36	218.814,64	438.301,76	82.983,60
2.0	ARRENDAMIENTOS Y CANONES	17.800,00	0,00	17.800,00	13.465,38	13.465,38	4.334,62	13.465,38	0,00
2.0.2	EDIFICIOS Y OTRAS CONSTRUCCIONES	17.000,00	0,00	17.000,00	12.880,38	12.880,38	4.119,62	12.880,38	0,00
2.0.2.00	EDIFICIOS Y OTRAS CONSTRUCCIONES	17.000,00	0,00	17.000,00	12.880,38	12.880,38	4.119,62	12.880,38	0,00
2.0.9	CÁNONES	800,00	0,00	800,00	585,00	585,00	215,00	585,00	0,00
2.0.9.00	CÁNONES	800,00	0,00	800,00	585,00	585,00	215,00	585,00	0,00
2.1	REPARACIONES, MANTENIMIENTO Y CONSERVACION	109.000,00	-60.000,00	49.000,00	31.485,46	31.485,46	17.514,54	23.984,18	7.501,28
2.1.2	EDIFICIOS Y OTRAS CONSTRUCCIONES	44.000,00	-30.000,00	14.000,00	14.082,71	14.082,71	-82,71	10.060,18	4.022,53
2.1.2.00	INMOVILIZADO PROPIO	40.000,00	-30.000,00	10.000,00	14.082,71	14.082,71	-4.082,71	10.060,18	4.022,53
2.1.2.01	INMOVILIZADO ARRENDADO	4.000,00	0,00	4.000,00	0,00	0,00	4.000,00	0,00	0,00
2.1.3	MAQUINARIA, INSTALACION Y UTILLAJE	45.000,00	-30.000,00	15.000,00	10.533,35	10.533,35	4.466,65	7.054,60	3.478,75




Información a fecha: 31/12/2022

Unidad monetaria: Euros

Clasificación Orgánica 080204 EDUCACION, CULTURA, DEPORTE Y JUVENTUD / DIRECCIÓN GENERAL DE CULTURA / MUSEO

Clasificación Funcional 3312 PRODUCCIÓN DE BIENES PÚBLICOS DE CARÁCTER PREFERENTE / CULTURA / CULTURA / MUSEOS, ARCHIVOS Y BIBLIOTECAS

Clasificación Económica	Denominación	Presupuesto Inicial	Modificaciones de Crédito	Crédito Definitivo	Gastos Comprometidos	Obligaciones Reconocidas	Remanentes de Crédito	Pagos	Obligaciones Pdes. de Pago
2.1.3.00	INMOVILIZADO PROPIO	40.000,00	-30.000,00	10.000,00	10.533,35	10.533,35	-533,35	7.054,60	3.478,75
2.1.3.01	INMOVILIZADO ARRENDADO	5.000,00	0,00	5.000,00	0,00	0,00	5.000,00	0,00	0,00
2.1.5	MOBILIARIO Y ENSERES	15.000,00	0,00	15.000,00	2.244,55	2.244,55	12.755,45	2.244,55	0,00
2.1.5.00	INMOVILIZADO PROPIO	15.000,00	0,00	15.000,00	2.244,55	2.244,55	12.755,45	2.244,55	0,00
2.1.6	EQUIPOS PARA PROCESO DE INFORMACION	5.000,00	0,00	5.000,00	4.624,85	4.624,85	375,15	4.624,85	0,00
2.1.6.00	INMOVILIZADO PROPIO	5.000,00	0,00	5.000,00	4.624,85	4.624,85	375,15	4.624,85	0,00
2.2	MATERIAL, SUMINISTROS Y OTROS	706.800,00	-34.500,00	672.300,00	533.780,91	475.567,16	196.732,84	400.260,86	75.306,30
2.2.0	MATERIAL DE OFICINA	1.500,00	0,00	1.500,00	625,86	341,72	1.158,28	240,03	101,69
2.2.0.00	ORDINARIO NO INVENTARIABLE	1.250,00	0,00	1.250,00	565,86	329,70	920,30	228,01	101,69
2.2.0.02	MATERIAL INFORMÁTICO NO INVENTARIABLE	250,00	0,00	250,00	60,00	12,02	237,98	12,02	0,00
2.2.1	SUMINISTROS	136.800,00	0,00	136.800,00	70.199,21	62.786,27	74.013,73	56.523,37	6.262,90
2.2.1.00	ENERGIA ELECTRICA	71.000,00	0,00	71.000,00	54.189,69	49.632,97	21.367,03	46.224,07	3.408,90
2.2.1.01	AGUA	1.000,00	0,00	1.000,00	240,53	240,53	759,47	240,53	0,00
2.2.1.02	GAS	30.000,00	0,00	30.000,00	8.038,00	5.181,78	24.818,22	5.025,38	156,40
2.2.1.04	VESTUARIO	5.000,00	0,00	5.000,00	3.172,35	3.172,35	1.827,65	1.561,84	1.610,51
2.2.1.06	PRODUCTOS FARMACEUTICOS	200,00	0,00	200,00	0,00	0,00	200,00	0,00	0,00
2.2.1.07	MATERIALES ESPECIALES	3.800,00	0,00	3.800,00	169,01	169,01	3.630,99	169,01	0,00
2.2.1.23	CALZADO	800,00	0,00	800,00	1.136,00	1.136,00	-336,00	589,08	546,92
2.2.1.99	OTROS SUMINISTROS	25.000,00	0,00	25.000,00	3.253,63	3.253,63	21.746,37	2.713,46	540,17
2.2.2	COMUNICACIONES	3.100,00	0,00	3.100,00	94,44	10,74	3.089,26	3,50	7,24
2.2.2.01	POSTALES	3.100,00	0,00	3.100,00	94,44	10,74	3.089,26	3,50	7,24
2.2.3	TRANSPORTES	59.900,00	-34.500,00	25.400,00	0,00	0,00	25.400,00	0,00	0,00
2.2.3.00	TRANSPORTES	59.900,00	-34.500,00	25.400,00	0,00	0,00	25.400,00	0,00	0,00
2.2.4	PRIMAS DE SEGUROS	20.000,00	0,00	20.000,00	6.442,23	6.442,23	13.557,77	6.442,23	0,00
2.2.4.99	OTROS RIESGOS	20.000,00	0,00	20.000,00	6.442,23	6.442,23	13.557,77	6.442,23	0,00
2.2.5	TRIBUTOS	2.500,00	0,00	2.500,00	499,23	499,23	2.000,77	499,23	0,00
2.2.5.00	LOCALES	1.500,00	0,00	1.500,00	249,32	249,32	1.250,68	249,32	0,00
2.2.5.01	AUTONOMICAS	1.000,00	0,00	1.000,00	249,91	249,91	750,09	249,91	0,00
2.2.6	GASTOS DIVERSOS	18.500,00	0,00	18.500,00	12.093,96	12.093,96	6.406,04	10.067,42	2.026,54
2.2.6.02	PUBLICIDAD Y PROPAGANDA	2.000,00	0,00	2.000,00	10.394,93	10.394,93	-8.394,93	9.908,39	486,54
2.2.6.06	REUNIONES, CONFERENCIAS Y CURSOS	1.000,00	0,00	1.000,00	1.540,00	1.540,00	-540,00	0,00	1.540,00
2.2.6.08	PUBLICACIONES Y EDICIONES	15.000,00	0,00	15.000,00	0,00	0,00	15.000,00	0,00	0,00
2.2.6.99	OTROS	500,00	0,00	500,00	159,03	159,03	340,97	159,03	0,00



Información a fecha: 31/12/2022

Unidad monetaria: Euros

Clasificación Orgánica 080204 EDUCACION, CULTURA, DEPORTE Y JUVENTUD / DIRECCIÓN GENERAL DE CULTURA / MUSEO

Clasificación Funcional 3312 PRODUCCIÓN DE BIENES PÚBLICOS DE CARÁCTER PREFERENTE / CULTURA / CULTURA / MUSEOS, ARCHIVOS Y BIBLIOTECAS

Clasificación Económica	Denominación	Presupuesto Inicial	Modificaciones de Crédito	Crédito Definitivo	Gastos Comprometidos	Obligaciones Reconocidas	Remanentes de Crédito	Pagos	Obligaciones Pdes. de Pago
2.2.7	TRABAJOS REALIZADOS POR OTRAS EMPRESAS	464.500,00	0,00	464.500,00	443.825,98	393.393,01	71.106,99	326.485,08	66.907,93
2.2.7.00	LIMPIEZA Y ASEO	40.000,00	0,00	40.000,00	40.018,00	39.065,49	934,51	33.075,75	5.989,74
2.2.7.01	SEGURIDAD	300.000,00	0,00	300.000,00	283.371,87	233.891,41	66.108,59	195.728,76	38.162,65
2.2.7.03	POSTALES	500,00	0,00	500,00	583,95	583,95	-83,95	502,27	81,68
2.2.7.06	ESTUDIOS Y TRABAJOS TÉCNICOS	33.000,00	0,00	33.000,00	4.235,00	4.235,00	28.765,00	0,00	4.235,00
2.2.7.07	SERVICIOS DE CARACTER INFORMÁTICO	15.000,00	0,00	15.000,00	2.137,45	2.137,45	12.862,55	1.912,78	224,67
2.2.7.30	ACTIVIDADES CULTURALES SERVICIO MUSEOS	40.000,00	0,00	40.000,00	63.328,29	63.328,29	-23.328,29	53.703,29	9.625,00
2.2.7.99	OTROS	36.000,00	0,00	36.000,00	50.151,42	50.151,42	-14.151,42	41.562,23	8.589,19
2.3	INDEMNIZACION POR RAZON DEL SERVICIO	1.000,00	0,00	1.000,00	767,36	767,36	232,64	591,34	176,02
2.3.0	DIETAS	400,00	0,00	400,00	117,24	117,24	282,76	58,62	58,62
2.3.0.00	DIETAS	400,00	0,00	400,00	117,24	117,24	282,76	58,62	58,62
2.3.1	LOCOMOCIÓN	400,00	0,00	400,00	430,12	430,12	-30,12	352,72	77,40
2.3.1.00	LOCOMOCIÓN	400,00	0,00	400,00	430,12	430,12	-30,12	352,72	77,40
2.3.3	OTRAS INDEMNIZACIONES	200,00	0,00	200,00	220,00	220,00	-20,00	180,00	40,00
2.3.3.00	OTRAS INDEMNIZACIONES	200,00	0,00	200,00	220,00	220,00	-20,00	180,00	40,00
6	INVERSIONES REALES	117.400,00	60.000,00	177.400,00	166.145,08	166.145,08	11.254,92	115.568,29	50.576,79
6.2	INVERSION NUEVA ASOCIADA AL FUNCIONAMIENTO OPERATIVO DE LOS SERVICIOS	36.000,00	0,00	36.000,00	923,05	923,05	35.076,95	923,05	0,00
6.2.2	EDIFICIOS Y OTRAS CONSTRUCCIONES	30.000,00	0,00	30.000,00	0,00	0,00	30.000,00	0,00	0,00
6.2.2.03	INCORPORACION DE BIENES Y SERVICIOS	30.000,00	0,00	30.000,00	0,00	0,00	30.000,00	0,00	0,00
6.2.5	MOBILIARIO Y ENSERES	5.000,00	0,00	5.000,00	0,00	0,00	5.000,00	0,00	0,00
6.2.5.00	ADQUISICION	5.000,00	0,00	5.000,00	0,00	0,00	5.000,00	0,00	0,00
6.2.9	OTROS ACTIVOS MATERIALES	1.000,00	0,00	1.000,00	923,05	923,05	76,95	923,05	0,00
6.2.9.00	ADQUISICION	1.000,00	0,00	1.000,00	923,05	923,05	76,95	923,05	0,00
6.3	INVERSION DE REPOSICION ASOCIADA AL FUNCION. OPERAT. DE LOS SERVICIOS	57.000,00	60.000,00	117.000,00	163.044,03	163.044,03	-46.044,03	114.645,24	48.398,79
6.3.2	EDIFICIOS Y OTRAS CONSTRUCCIONES	0,00	0,00	0,00	158.920,35	158.920,35	-158.920,35	110.521,56	48.398,79
6.3.2.01	CONSTRUCCION	0,00	0,00	0,00	154.322,35	154.322,35	-154.322,35	105.923,56	48.398,79
6.3.2.03	INCORPORACION DE BIENES Y SERVICIOS	0,00	0,00	0,00	4.598,00	4.598,00	-4.598,00	4.598,00	0,00
6.3.3	MAQUINARIA, INSTALACIONES Y UTILLAJE	52.000,00	60.000,00	112.000,00	3.296,04	3.296,04	108.703,96	3.296,04	0,00
6.3.3.00	ADQUISICION	52.000,00	60.000,00	112.000,00	3.296,04	3.296,04	108.703,96	3.296,04	0,00
6.3.5	MOBILIARIO Y ENSERES	5.000,00	0,00	5.000,00	827,64	827,64	4.172,36	827,64	0,00
6.3.5.00	ADQUISICION	5.000,00	0,00	5.000,00	827,64	827,64	4.172,36	827,64	0,00
6.4	GASTOS DE INVERSIONES DE CARACTER INMATERIAL.	8.000,00	0,00	8.000,00	0,00	0,00	8.000,00	0,00	0,00
6.4.4	APLICACIONES INFORMATICAS	8.000,00	0,00	8.000,00	0,00	0,00	8.000,00	0,00	0,00




Información a fecha: 31/12/2022

Unidad monetaria: Euros

Clasificación Orgánica 080204 EDUCACION, CULTURA, DEPORTE Y JUVENTUD / DIRECCIÓN GENERAL DE CULTURA / MUSEO

Clasificación Funcional 3312 PRODUCCIÓN DE BIENES PÚBLICOS DE CARÁCTER PREFERENTE / CULTURA / CULTURA / MUSEOS, ARCHIVOS Y BIBLIOTECAS

Clasificación Económica	Denominación	Presupuesto Inicial	Modificaciones de Crédito	Crédito Definitivo	Gastos Comprometidos	Obligaciones Reconocidas	Remanentes de Crédito	Pagos	Obligaciones Pdes. de Pago
6.4.4.03	INCORPORACION DE BIENES Y SERVICIOS	8.000,00	0,00	8.000,00	0,00	0,00	8.000,00	0,00	0,00
6.5	GASTOS DE INVERSIONES EN PATRIMONIO HISTÓRICO	16.400,00	0,00	16.400,00	2.178,00	2.178,00	14.222,00	0,00	2.178,00
6.5.0	INVERSIONES EN PATRIMONIO HISTORICO DESTINADO AL USO GENERAL	11.400,00	0,00	11.400,00	0,00	0,00	11.400,00	0,00	0,00
6.5.0.00	ADQUISICION	11.400,00	0,00	11.400,00	0,00	0,00	11.400,00	0,00	0,00
6.5.1	INVERSIONES EN PATRIMONIO HIST. DESTINADO AL FUNCION. OP. DE LOS SERV	5.000,00	0,00	5.000,00	2.178,00	2.178,00	2.822,00	0,00	2.178,00
6.5.1.03	INCORPORACION DE BIENES Y SERVICIOS	5.000,00	0,00	5.000,00	2.178,00	2.178,00	2.822,00	0,00	2.178,00
7	TRANSFERENCIAS DE CAPITAL	40.000,00	0,00	40.000,00	0,00	0,00	40.000,00	0,00	0,00
7.6	A CORPORACIONES LOCALES	40.000,00	0,00	40.000,00	0,00	0,00	40.000,00	0,00	0,00
7.6.1	A AYUNTAMIENTOS	40.000,00	0,00	40.000,00	0,00	0,00	40.000,00	0,00	0,00
7.6.1.01	AYUNTAMIENTO DE CALAHORRA AIRE ACONDICIONADO MUSEO ROMANIZACIÓN	40.000,00	0,00	40.000,00	0,00	0,00	40.000,00	0,00	0,00
Total Orgánico / Funcional	080204 / 3312	1.437.472,00	12.500,00	1.449.972,00	1.237.192,82	1.178.979,07	270.992,93	1.045.418,68	133.560,39




Información a fecha: 31/12/2022

Unidad monetaria: Euros

Clasificación Orgánica 0803 EDUCACION, CULTURA, DEPORTE Y JUVENTUD / DIRECCIÓN GENERAL DE DEPORTE

Clasificación Funcional 3411 PRODUCCIÓN DE BIENES PÚBLICOS DE CARÁCTER PREFERENTE / DEPORTE / DEPORTE / DEPORTE

Clasificación Económica	Denominación	Presupuesto Inicial	Modificaciones de Crédito	Crédito Definitivo	Gastos Comprometidos	Obligaciones Reconocidas	Remanentes de Crédito	Pagos	Obligaciones Pdes. de Pago
1	GASTOS DE PERSONAL	850.409,00	3.000,00	853.409,00	852.709,57	852.709,57	699,43	852.709,57	0,00
1.0	ALTOS CARGOS	65.527,00	0,00	65.527,00	67.819,86	67.819,86	-2.292,86	67.819,86	0,00
1.0.0	RETRIBUCIONES BÁSICAS Y OTRAS REMUNERACIONES DE ALTOS CARGOS	65.527,00	0,00	65.527,00	67.819,86	67.819,86	-2.292,86	67.819,86	0,00
1.0.0.00	RETRIBUCIONES BÁSICAS	21.820,00	0,00	21.820,00	22.716,78	22.716,78	-896,78	22.716,78	0,00
1.0.0.01	OTRAS REMUNERACIONES	43.707,00	0,00	43.707,00	45.103,08	45.103,08	-1.396,08	45.103,08	0,00
1.2	FUNCIONARIOS	537.406,00	0,00	537.406,00	528.023,30	528.023,30	9.382,70	528.023,30	0,00
1.2.0	RETRIBUCIONES BÁSICAS	281.897,00	0,00	281.897,00	294.277,35	294.277,35	-12.380,35	294.277,35	0,00
1.2.0.00	SUELDO Y PAGAS EXTRAORDINARIAS	256.123,00	0,00	256.123,00	252.514,88	252.514,88	3.608,12	252.514,88	0,00
1.2.0.05	TRIENIOS	25.774,00	0,00	25.774,00	41.762,47	41.762,47	-15.988,47	41.762,47	0,00
1.2.1	RETRIBUCIONES COMPLEMENTARIAS	255.509,00	0,00	255.509,00	233.745,95	233.745,95	21.763,05	233.745,95	0,00
1.2.1.00	COMPLEMENTO DE DESTINO	104.220,00	0,00	104.220,00	94.206,99	94.206,99	10.013,01	94.206,99	0,00
1.2.1.01	COMPLEMENTO ESPECÍFICO	148.705,00	0,00	148.705,00	134.692,57	134.692,57	14.012,43	134.692,57	0,00
1.2.1.04	OTRAS REMUNERACIONES	2.584,00	0,00	2.584,00	4.846,39	4.846,39	-2.262,39	4.846,39	0,00
1.3	LABORALES	81.715,00	0,00	81.715,00	50.162,50	50.162,50	31.552,50	50.162,50	0,00
1.3.0	LABORAL FIJO	80.543,00	0,00	80.543,00	38.269,93	38.269,93	42.273,07	38.269,93	0,00
1.3.0.00	RETRIBUCIONES BÁSICAS	42.209,00	0,00	42.209,00	21.868,31	21.868,31	20.340,69	21.868,31	0,00
1.3.0.01	OTRAS REMUNERACIONES	38.334,00	0,00	38.334,00	16.401,62	16.401,62	21.932,38	16.401,62	0,00
1.3.1	LABORAL TEMPORAL	1.172,00	0,00	1.172,00	11.892,57	11.892,57	-10.720,57	11.892,57	0,00
1.3.1.00	RETRIBUCIONES BÁSICAS	586,00	0,00	586,00	6.529,13	6.529,13	-5.943,13	6.529,13	0,00
1.3.1.01	OTRAS REMUNERACIONES	586,00	0,00	586,00	5.363,44	5.363,44	-4.777,44	5.363,44	0,00
1.5	INCENTIVOS AL RENDIMIENTO	0,00	0,00	0,00	8.363,76	8.363,76	-8.363,76	8.363,76	0,00
1.5.0	PRODUCTIVIDAD	0,00	0,00	0,00	8.363,76	8.363,76	-8.363,76	8.363,76	0,00
1.5.0.00	PRODUCTIVIDAD	0,00	0,00	0,00	8.363,76	8.363,76	-8.363,76	8.363,76	0,00
1.6	CUOTAS, PRESTACIONES Y GASTOS SOCIALES A CARGO DEL EMPLEADOR	165.761,00	3.000,00	168.761,00	198.340,15	198.340,15	-29.579,15	198.340,15	0,00
1.6.0	CUOTAS SOCIALES	165.761,00	3.000,00	168.761,00	198.340,15	198.340,15	-29.579,15	198.340,15	0,00
1.6.0.00	SEGURIDAD SOCIAL	165.761,00	3.000,00	168.761,00	198.340,15	198.340,15	-29.579,15	198.340,15	0,00
2	GASTOS EN BIENES CORRIENTES Y SERVICIOS	2.118.350,00	245.000,00	2.363.350,00	2.312.175,86	2.174.818,29	188.531,71	1.645.094,66	529.723,63
2.0	ARRENDAMIENTOS Y CANONES	8.000,00	0,00	8.000,00	7.362,87	7.362,87	637,13	6.083,09	1.279,78
2.0.2	EDIFICIOS Y OTRAS CONSTRUCCIONES	4.500,00	0,00	4.500,00	5.373,23	5.373,23	-873,23	4.093,45	1.279,78
2.0.2.00	EDIFICIOS Y OTRAS CONSTRUCCIONES	4.500,00	0,00	4.500,00	5.373,23	5.373,23	-873,23	4.093,45	1.279,78
2.0.3	MAQUINARIA, INSTALACION Y UTILLAJE	3.000,00	0,00	3.000,00	1.989,64	1.989,64	1.010,36	1.989,64	0,00
2.0.3.00	MAQUINARIA, INSTALACIONES Y UTILLAJE	3.000,00	0,00	3.000,00	1.989,64	1.989,64	1.010,36	1.989,64	0,00
2.0.5	MOBILIARIO Y ENSERES	500,00	0,00	500,00	0,00	0,00	500,00	0,00	0,00



Información a fecha: 31/12/2022

Unidad monetaria: Euros

Clasificación Orgánica 0803 EDUCACION, CULTURA, DEPORTE Y JUVENTUD / DIRECCIÓN GENERAL DE DEPORTE

Clasificación Funcional 3411 PRODUCCIÓN DE BIENES PÚBLICOS DE CARÁCTER PREFERENTE / DEPORTE / DEPORTE / DEPORTE

Clasificación Económica	Denominación	Presupuesto Inicial	Modificaciones de Crédito	Crédito Definitivo	Gastos Comprometidos	Obligaciones Reconocidas	Remanentes de Crédito	Pagos	Obligaciones Pdes. de Pago
2.0.5.00	MOBILIARIO Y ENSERES	500,00	0,00	500,00	0,00	0,00	500,00	0,00	0,00
2.1	REPARACIONES, MANTENIMIENTO Y CONSERVACION	117.500,00	35.000,00	152.500,00	149.353,18	138.110,83	14.389,17	104.080,74	34.030,09
2.1.2	EDIFICIOS Y OTRAS CONSTRUCCIONES	45.000,00	0,00	45.000,00	25.890,33	25.890,33	19.109,67	17.766,45	8.123,88
2.1.2.00	INMOVILIZADO PROPIO	45.000,00	0,00	45.000,00	25.890,33	25.890,33	19.109,67	17.766,45	8.123,88
2.1.3	MAQUINARIA, INSTALACION Y UTILLAJE	60.000,00	35.000,00	95.000,00	121.174,06	109.931,71	-14.931,71	84.025,50	25.906,21
2.1.3.00	INMOVILIZADO PROPIO	60.000,00	35.000,00	95.000,00	121.174,06	109.931,71	-14.931,71	84.025,50	25.906,21
2.1.4	ELEMENTOS DE TRANSPORTE	1.000,00	0,00	1.000,00	55,13	55,13	944,87	55,13	0,00
2.1.4.00	INMOVILIZADO PROPIO	1.000,00	0,00	1.000,00	55,13	55,13	944,87	55,13	0,00
2.1.5	MOBILIARIO Y ENSERES	10.000,00	0,00	10.000,00	2.233,66	2.233,66	7.766,34	2.233,66	0,00
2.1.5.00	INMOVILIZADO PROPIO	10.000,00	0,00	10.000,00	2.233,66	2.233,66	7.766,34	2.233,66	0,00
2.1.6	EQUIPOS PARA PROCESO DE INFORMACION	1.500,00	0,00	1.500,00	0,00	0,00	1.500,00	0,00	0,00
2.1.6.00	INMOVILIZADO PROPIO	1.500,00	0,00	1.500,00	0,00	0,00	1.500,00	0,00	0,00
2.2	MATERIAL, SUMINISTROS Y OTROS	1.983.350,00	210.000,00	2.193.350,00	2.148.360,12	2.022.244,90	171.105,10	1.529.388,72	492.856,18
2.2.0	MATERIAL DE OFICINA	4.050,00	0,00	4.050,00	4.997,83	1.931,31	2.118,69	1.931,31	0,00
2.2.0.00	ORDINARIO NO INVENTARIABLE	3.500,00	0,00	3.500,00	3.736,11	869,59	2.630,41	869,59	0,00
2.2.0.01	PRENSA, REVISTAS, LIBROS Y OTRAS PUBLICACIONES	400,00	0,00	400,00	1.061,72	1.061,72	-661,72	1.061,72	0,00
2.2.0.02	MATERIAL INFORMATICO NO INVENTARIABLE	150,00	0,00	150,00	200,00	0,00	150,00	0,00	0,00
2.2.1	SUMINISTROS	458.200,00	0,00	458.200,00	507.839,27	453.088,35	5.111,65	432.362,40	20.725,95
2.2.1.00	ENERGIA ELECTRICA	250.000,00	0,00	250.000,00	257.154,20	211.383,90	38.616,10	209.147,28	2.236,62
2.2.1.01	AGUA	5.000,00	0,00	5.000,00	11.994,04	11.994,04	-6.994,04	11.994,04	0,00
2.2.1.02	GAS	110.000,00	0,00	110.000,00	167.821,15	158.840,53	-48.840,53	142.883,21	15.957,32
2.2.1.03	COMBUSTIBLES Y CARBURANTES	700,00	0,00	700,00	0,00	0,00	700,00	0,00	0,00
2.2.1.04	VESTUARIO	800,00	0,00	800,00	0,00	0,00	800,00	0,00	0,00
2.2.1.06	PRODUCTOS FARMACEUTICOS	1.500,00	0,00	1.500,00	200,12	200,12	1.299,88	200,12	0,00
2.2.1.07	MATERIALES ESPECIALES	1.500,00	0,00	1.500,00	3.490,16	3.490,16	-1.990,16	3.297,69	192,47
2.2.1.08	MATERIAL DEPORTIVO Y TROFEOS	32.000,00	0,00	32.000,00	52.546,90	52.546,90	-20.546,90	51.795,27	751,63
2.2.1.23	CALZADO	100,00	0,00	100,00	0,00	0,00	100,00	0,00	0,00
2.2.1.99	OTROS SUMINISTROS	56.600,00	0,00	56.600,00	14.632,70	14.632,70	41.967,30	13.044,79	1.587,91
2.2.2	COMUNICACIONES	2.500,00	0,00	2.500,00	4.077,01	129,47	2.370,53	129,47	0,00
2.2.2.01	POSTALES	2.500,00	0,00	2.500,00	4.077,01	129,47	2.370,53	129,47	0,00
2.2.3	TRANSPORTES	1.000,00	0,00	1.000,00	629,20	629,20	370,80	629,20	0,00
2.2.3.00	TRANSPORTES	1.000,00	0,00	1.000,00	629,20	629,20	370,80	629,20	0,00
2.2.4	PRIMAS DE SEGUROS	119.700,00	0,00	119.700,00	120.264,57	120.264,57	-564,57	0,00	120.264,57




Información a fecha: 31/12/2022

Unidad monetaria: Euros

Clasificación Orgánica 0803 EDUCACION, CULTURA, DEPORTE Y JUVENTUD / DIRECCIÓN GENERAL DE DEPORTE

Clasificación Funcional 3411 PRODUCCIÓN DE BIENES PÚBLICOS DE CARÁCTER PREFERENTE / DEPORTE / DEPORTE / DEPORTE

Clasificación Económica	Denominación	Presupuesto Inicial	Modificaciones de Crédito	Crédito Definitivo	Gastos Comprometidos	Obligaciones Reconocidas	Remanentes de Crédito	Pagos	Obligaciones Pdes. de Pago
2.2.4.99	OTROS RIESGOS	119.700,00	0,00	119.700,00	120.264,57	120.264,57	-564,57	0,00	120.264,57
2.2.5	TRIBUTOS	15.000,00	0,00	15.000,00	27.599,94	27.599,94	-12.599,94	27.599,94	0,00
2.2.5.00	LOCALES	11.000,00	0,00	11.000,00	14.222,05	14.222,05	-3.222,05	14.222,05	0,00
2.2.5.01	AUTONOMICAS	4.000,00	0,00	4.000,00	13.377,89	13.377,89	-9.377,89	13.377,89	0,00
2.2.6	GASTOS DIVERSOS	106.400,00	175.000,00	281.400,00	182.227,38	182.227,38	99.172,62	105.349,92	76.877,46
2.2.6.02	PUBLICIDAD Y PROPAGANDA	0,00	110.000,00	110.000,00	87.816,27	87.816,27	22.183,73	32.572,32	55.243,95
2.2.6.03	JURÍDICOS, CONTENCIOSOS	100,00	0,00	100,00	0,00	0,00	100,00	0,00	0,00
2.2.6.06	REUNIONES, CONFERENCIAS Y CURSOS	30.000,00	25.000,00	55.000,00	23.127,99	23.127,99	31.872,01	10.982,49	12.145,50
2.2.6.08	PUBLICACIONES Y EDICIONES	2.650,00	0,00	2.650,00	0,00	0,00	2.650,00	0,00	0,00
2.2.6.12	PROMOCIÓN DEPORTIVA	70.000,00	40.000,00	110.000,00	68.645,68	68.645,68	41.354,32	59.192,68	9.453,00
2.2.6.99	OTROS	3.650,00	0,00	3.650,00	2.637,44	2.637,44	1.012,56	2.602,43	35,01
2.2.7	TRABAJOS REALIZADOS POR OTRAS EMPRESAS	1.276.500,00	35.000,00	1.311.500,00	1.300.724,92	1.236.374,68	75.125,32	961.386,48	274.988,20
2.2.7.00	LIMPIEZA Y ASEO	300.000,00	0,00	300.000,00	301.965,17	277.626,45	22.373,55	234.394,36	43.232,09
2.2.7.01	SEGURIDAD	500,00	0,00	500,00	1.226,47	1.226,47	-726,47	846,59	379,88
2.2.7.03	POSTALES	1.000,00	0,00	1.000,00	0,00	0,00	1.000,00	0,00	0,00
2.2.7.06	ESTUDIOS Y TRABAJOS TÉCNICOS	100.000,00	0,00	100.000,00	157.547,02	148.380,62	-48.380,62	69.256,75	79.123,87
2.2.7.07	SERVICIOS DE CARACTER INFORMÁTICO	0,00	0,00	0,00	10.254,49	10.254,49	-10.254,49	10.254,49	0,00
2.2.7.17	TRANSPORTES JUEGOS DEPORTIVOS	450.000,00	35.000,00	485.000,00	496.010,77	492.593,49	-7.593,49	386.325,25	106.268,24
2.2.7.30	GESTIÓN E INSTALACIONES	5.000,00	0,00	5.000,00	0,00	0,00	5.000,00	0,00	0,00
2.2.7.99	OTROS	420.000,00	0,00	420.000,00	333.721,00	306.293,16	113.706,84	260.309,04	45.984,12
2.3	INDEMNIZACION POR RAZON DEL SERVICIO	9.500,00	0,00	9.500,00	7.099,69	7.099,69	2.400,31	5.542,11	1.557,58
2.3.0	DIETAS	1.000,00	0,00	1.000,00	1.527,24	1.527,24	-527,24	1.381,45	145,79
2.3.0.00	DIETAS	1.000,00	0,00	1.000,00	1.527,24	1.527,24	-527,24	1.381,45	145,79
2.3.1	LOCOMOCIÓN	4.500,00	0,00	4.500,00	3.433,51	3.433,51	1.066,49	3.050,44	383,07
2.3.1.00	LOCOMOCIÓN	4.500,00	0,00	4.500,00	3.433,51	3.433,51	1.066,49	3.050,44	383,07
2.3.3	OTRAS INDEMNIZACIONES	4.000,00	0,00	4.000,00	2.138,94	2.138,94	1.861,06	1.110,22	1.028,72
2.3.3.00	OTRAS INDEMNIZACIONES	4.000,00	0,00	4.000,00	2.138,94	2.138,94	1.861,06	1.110,22	1.028,72
4	TRANSFERENCIAS CORRIENTES	4.225.000,00	-35.000,00	4.190.000,00	4.046.636,58	4.046.130,65	143.869,35	3.251.201,73	794.928,92
4.4	AL RESTO DEL SECTOR PUBLICO DE LA C.A.R.	316.000,00	0,00	316.000,00	316.000,00	316.000,00	0,00	275.000,00	41.000,00
4.4.1	A FUNDACIONES	300.000,00	0,00	300.000,00	300.000,00	300.000,00	0,00	275.000,00	25.000,00
4.4.1.00	FUNDACIÓN RIOJA DEPORTE	300.000,00	0,00	300.000,00	300.000,00	300.000,00	0,00	275.000,00	25.000,00
4.4.9	UNIVERSIDADES CAR	16.000,00	0,00	16.000,00	16.000,00	16.000,00	0,00	0,00	16.000,00
4.4.9.00	UNIVERSIDAD DE LA RIOJA DEPORTE UNIVERSITARIO	16.000,00	0,00	16.000,00	16.000,00	16.000,00	0,00	0,00	16.000,00




Información a fecha: 31/12/2022

Unidad monetaria: Euros

Clasificación Orgánica 0803 EDUCACION, CULTURA, DEPORTE Y JUVENTUD / DIRECCIÓN GENERAL DE DEPORTE

Clasificación Funcional 3411 PRODUCCIÓN DE BIENES PÚBLICOS DE CARÁCTER PREFERENTE / DEPORTE / DEPORTE / DEPORTE

Clasificación Económica	Denominación	Presupuesto Inicial	Modificaciones de Crédito	Crédito Definitivo	Gastos Comprometidos	Obligaciones Reconocidas	Remanentes de Crédito	Pagos	Obligaciones Pdes. de Pago
4.6	A CORPORACIONES LOCALES	209.000,00	0,00	209.000,00	131.827,58	131.827,58	77.172,42	116.517,61	15.309,97
4.6.1	AAYUNTAMIENTOS	207.000,00	0,00	207.000,00	131.827,58	131.827,58	75.172,42	116.517,61	15.309,97
4.6.1.00	ACTIVIDADES DEPORTIVAS	57.000,00	0,00	57.000,00	55.314,81	55.314,81	1.685,19	55.279,40	35,41
4.6.1.01	REPARACIONES MENORES	150.000,00	0,00	150.000,00	76.512,77	76.512,77	73.487,23	61.238,21	15.274,56
4.6.2	A MANCOMUNIDADES DE MUNICIPIOS	1.000,00	0,00	1.000,00	0,00	0,00	1.000,00	0,00	0,00
4.6.2.00	ACTIVIDADES DEPORTIVAS	1.000,00	0,00	1.000,00	0,00	0,00	1.000,00	0,00	0,00
4.6.3	A OTRAS ENTIDADES LOCALES	1.000,00	0,00	1.000,00	0,00	0,00	1.000,00	0,00	0,00
4.6.3.00	ENTIDADES LOCALES MENORES ACTIVIDADES DEPORTIVAS	1.000,00	0,00	1.000,00	0,00	0,00	1.000,00	0,00	0,00
4.7	A EMPRESAS PRIVADAS	242.000,00	0,00	242.000,00	230.258,91	230.258,91	11.741,09	171.000,00	59.258,91
4.7.0	A EMPRESAS PRIVADAS	242.000,00	0,00	242.000,00	230.258,91	230.258,91	11.741,09	171.000,00	59.258,91
4.7.0.00	ACTIVIDADES DEPORTIVAS	35.000,00	0,00	35.000,00	23.258,91	23.258,91	11.741,09	0,00	23.258,91
4.7.0.01	UNIÓN DEPORTIVA LOGROÑÉS S.A.D. PRIMERA RFEF	135.000,00	0,00	135.000,00	135.000,00	135.000,00	0,00	135.000,00	0,00
4.7.0.02	RÍO SPORT 2016 S.L. PRUEBAS DEPORTIVAS	72.000,00	0,00	72.000,00	72.000,00	72.000,00	0,00	36.000,00	36.000,00
4.8	A FAMILIAS E INSTITUCIONES SIN FINES DE LUCRO	3.458.000,00	-35.000,00	3.423.000,00	3.368.550,09	3.368.044,16	54.955,84	2.688.684,12	679.360,04
4.8.0	A FAMILIAS E INSTITUCIONES SIN ANIMO DE LUCRO	3.458.000,00	-35.000,00	3.423.000,00	3.368.550,09	3.368.044,16	54.955,84	2.688.684,12	679.360,04
4.8.0.00	BECAS Y AYUDAS DEPORTIVAS	150.000,00	0,00	150.000,00	124.124,68	124.124,68	25.875,32	124.124,68	0,00
4.8.0.01	ACTIVIDADES Y EQUIPAMIENTO DEPORTIVO	1.192.000,00	0,00	1.192.000,00	1.185.289,47	1.184.783,54	7.216,46	798.812,44	385.971,10
4.8.0.03	ACTIVIDADES NACIONALES E INTERNACIONALES	950.000,00	-35.000,00	915.000,00	893.135,94	893.135,94	21.864,06	753.647,00	139.488,94
4.8.0.04	CLUB BALONMANO CIUDAD DE LOGROÑO LIGA ASOBAL	277.200,00	0,00	277.200,00	277.200,00	277.200,00	0,00	277.200,00	0,00
4.8.0.05	CLUB BALONCESTO CLAVIJO LIGA LEB PLATA	114.400,00	0,00	114.400,00	114.400,00	114.400,00	0,00	114.400,00	0,00
4.8.0.06	CLUB HARO RIOJA VÓLEY LIGA IBERDROLA	142.800,00	0,00	142.800,00	142.800,00	142.800,00	0,00	0,00	142.800,00
4.8.0.07	CLUB DEPORTIVO PRADEJÓN LIGA PRIMERA RETO IBERDROLA	55.000,00	0,00	55.000,00	55.000,00	55.000,00	0,00	55.000,00	0,00
4.8.0.08	CLUB BALONMANO SPORTING LA RIOJA DIVISIÓN HONOR PLATA FEMENINA	51.600,00	0,00	51.600,00	51.600,00	51.600,00	0,00	51.600,00	0,00
4.8.0.09	FUNDACIÓN PROMETE LIGA FEMENINA ENDESA	142.800,00	0,00	142.800,00	142.800,00	142.800,00	0,00	142.800,00	0,00
4.8.0.10	DUX LOGROÑO. LIGA PRIMERA RETO IBERDROLA	55.000,00	0,00	55.000,00	55.000,00	55.000,00	0,00	55.000,00	0,00
4.8.0.11	CLUB DEPORTIVO CALAHORRA PRIMERA RFEF	135.000,00	0,00	135.000,00	135.000,00	135.000,00	0,00	135.000,00	0,00
4.8.0.12	SOCIEDAD DEPORTIVA LOGROÑÉS PRIMERA RFEF	135.000,00	0,00	135.000,00	135.000,00	135.000,00	0,00	135.000,00	0,00
4.8.0.13	MILENIO CLUB PATÍN 1ª DIVISIÓN FEMENINA LIGA IBERDROLA	22.200,00	0,00	22.200,00	22.200,00	22.200,00	0,00	11.100,00	11.100,00
4.8.0.14	CLUB DEPORTIVO ESCUELAS DE FÚTBOL LOGROÑO 2ª DIVISIÓN FEMENINA FÚTBOL SAI	35.000,00	0,00	35.000,00	35.000,00	35.000,00	0,00	35.000,00	0,00
6	INVERSIONES REALES	557.514,00	1.768.696,07	2.326.210,07	807.979,46	795.849,70	1.530.360,37	424.343,43	371.506,27
6.2	INVERSION NUEVA ASOCIADA AL FUNCIONAMIENTO OPERATIVO DE LOS SERVICIOS	430.000,00	0,00	430.000,00	30.256,12	30.256,12	399.743,88	8.702,66	21.553,46
6.2.2	EDIFICIOS Y OTRAS CONSTRUCCIONES	400.000,00	0,00	400.000,00	0,00	0,00	400.000,00	0,00	0,00
6.2.2.01	CONSTRUCCION	400.000,00	0,00	400.000,00	0,00	0,00	400.000,00	0,00	0,00




Información a fecha: 31/12/2022

Unidad monetaria: Euros

Clasificación Orgánica 0803 EDUCACION, CULTURA, DEPORTE Y JUVENTUD / DIRECCIÓN GENERAL DE DEPORTE

Clasificación Funcional 3411 PRODUCCIÓN DE BIENES PÚBLICOS DE CARÁCTER PREFERENTE / DEPORTE / DEPORTE / DEPORTE

Clasificación Económica	Denominación	Presupuesto Inicial	Modificaciones de Crédito	Crédito Definitivo	Gastos Comprometidos	Obligaciones Reconocidas	Remanentes de Crédito	Pagos	Obligaciones Pdes. de Pago
6.2.5	MOBILIARIO Y ENSERES	30.000,00	0,00	30.000,00	12.193,97	12.193,97	17.806,03	8.702,66	3.491,31
6.2.5.00	ADQUISICION	30.000,00	0,00	30.000,00	12.193,97	12.193,97	17.806,03	8.702,66	3.491,31
6.2.6	EQUIPOS PARA PROCESOS DE INFORMACION	0,00	0,00	0,00	18.062,15	18.062,15	-18.062,15	0,00	18.062,15
6.2.6.00	ADQUISICION	0,00	0,00	0,00	18.062,15	18.062,15	-18.062,15	0,00	18.062,15
6.3	INVERSION DE REPOSICION ASOCIADA AL FUNCION. OPERAT. DE LOS SERVICIOS	127.514,00	1.768.696,07	1.896.210,07	777.723,34	765.593,58	1.130.616,49	415.640,77	349.952,81
6.3.2	EDIFICIOS Y OTRAS CONSTRUCCIONES	110.000,00	1.768.696,07	1.878.696,07	753.564,80	746.907,41	1.131.788,66	401.313,72	345.593,69
6.3.2.01	CONSTRUCCION	90.000,00	1.568.696,07	1.658.696,07	716.490,40	709.833,01	948.863,06	364.239,32	345.593,69
6.3.2.03	INCORPORACION DE BIENES Y SERVICIOS	20.000,00	200.000,00	220.000,00	37.074,40	37.074,40	182.925,60	37.074,40	0,00
6.3.3	MAQUINARIA, INSTALACIONES Y UTILLAJE	17.514,00	0,00	17.514,00	5.842,76	5.842,76	11.671,24	5.842,76	0,00
6.3.3.00	ADQUISICION	17.514,00	0,00	17.514,00	5.842,76	5.842,76	11.671,24	5.842,76	0,00
6.3.5	MOBILIARIO Y ENSERES	0,00	0,00	0,00	18.315,78	12.843,41	-12.843,41	8.484,29	4.359,12
6.3.5.00	ADQUISICION	0,00	0,00	0,00	18.315,78	12.843,41	-12.843,41	8.484,29	4.359,12
7	TRANSFERENCIAS DE CAPITAL	738.000,00	100.000,00	838.000,00	838.000,00	838.000,00	0,00	0,00	838.000,00
7.6	A CORPORACIONES LOCALES	738.000,00	100.000,00	838.000,00	838.000,00	838.000,00	0,00	0,00	838.000,00
7.6.1	AAYUNTAMIENTOS	738.000,00	100.000,00	838.000,00	838.000,00	838.000,00	0,00	0,00	838.000,00
7.6.1.01	AYUNTAMIENTO DE ARNEDO CAMPO FÚTBOL HIERBA ARTIFICIAL	103.000,00	0,00	103.000,00	103.000,00	103.000,00	0,00	0,00	103.000,00
7.6.1.02	AYUNTAMIENTO DE CASALARREINA CAMPO Y PISTA POLIDEPORTIVA	175.000,00	0,00	175.000,00	175.000,00	175.000,00	0,00	0,00	175.000,00
7.6.1.03	AYUNTAMIENTO DE LARDERO CAMPO DE FÚTBOL	100.000,00	0,00	100.000,00	100.000,00	100.000,00	0,00	0,00	100.000,00
7.6.1.04	AYUNTAMIENTO DE NAVARRETE EQUIPACIÓN POLIDEPORTIVO	175.000,00	0,00	175.000,00	175.000,00	175.000,00	0,00	0,00	175.000,00
7.6.1.05	AYUNTAMIENTO DE NÁJERA VESTUARIOS CAMPO DE FÚTBOL	100.000,00	0,00	100.000,00	100.000,00	100.000,00	0,00	0,00	100.000,00
7.6.1.06	AYUNTAMIENTO DE PRADEJÓN.PISTAS DE PÁDEL	85.000,00	0,00	85.000,00	85.000,00	85.000,00	0,00	0,00	85.000,00
7.6.1.09	AYUNTAMIENTO DE VENTOSA. INSTALACIONES DEPORTIVAS	0,00	100.000,00	100.000,00	100.000,00	100.000,00	0,00	0,00	100.000,00
Total Orgánico / Funcional	0803 / 3411	8.489.273,00	2.081.696,07	10.570.969,07	8.857.501,47	8.707.508,21	1.863.460,86	6.173.349,39	2.534.158,82




Información a fecha: 31/12/2022

Unidad monetaria: Euros

Clasificación Orgánica 0804 EDUCACION, CULTURA, DEPORTE Y JUVENTUD / DIRECCIÓN GENERAL DE GESTION EDUCATIVA

Clasificación Funcional 3211 PRODUCCIÓN DE BIENES PÚBLICOS DE CARÁCTER PREFERENTE / EDUCACIÓN / EDUCACIÓN / ADMINISTRACIÓN GENERAL DE EDUCACIÓN

Clasificación Económica	Denominación	Presupuesto Inicial	Modificaciones de Crédito	Crédito Definitivo	Gastos Comprometidos	Obligaciones Reconocidas	Remanentes de Crédito	Pagos	Obligaciones Pdes. de Pago
1	GASTOS DE PERSONAL	6.211.307,00	-2.700.000,00	3.511.307,00	3.473.592,50	3.473.592,50	37.714,50	3.473.592,50	0,00
1.0	ALTOS CARGOS	66.046,00	0,00	66.046,00	68.357,34	68.357,34	-2.311,34	68.357,34	0,00
1.0.0	RETRIBUCIONES BÁSICAS Y OTRAS REMUNERACIONES DE ALTOS CARGOS	66.046,00	0,00	66.046,00	68.357,34	68.357,34	-2.311,34	68.357,34	0,00
1.0.0.00	RETRIBUCIONES BÁSICAS	22.339,00	0,00	22.339,00	23.254,26	23.254,26	-915,26	23.254,26	0,00
1.0.0.01	OTRAS REMUNERACIONES	43.707,00	0,00	43.707,00	45.103,08	45.103,08	-1.396,08	45.103,08	0,00
1.2	FUNCIONARIOS	1.659.712,00	0,00	1.659.712,00	2.033.555,42	2.033.555,42	-373.843,42	2.033.555,42	0,00
1.2.0	RETRIBUCIONES BÁSICAS	880.054,00	0,00	880.054,00	1.094.062,13	1.094.062,13	-214.008,13	1.094.062,13	0,00
1.2.0.00	SUELDO Y PAGAS EXTRAORDINARIAS	792.628,00	0,00	792.628,00	975.333,07	975.333,07	-182.705,07	975.333,07	0,00
1.2.0.05	TRIENIOS	87.426,00	0,00	87.426,00	118.729,06	118.729,06	-31.303,06	118.729,06	0,00
1.2.1	RETRIBUCIONES COMPLEMENTARIAS	779.658,00	0,00	779.658,00	939.493,29	939.493,29	-159.835,29	939.493,29	0,00
1.2.1.00	COMPLEMENTO DE DESTINO	318.727,00	0,00	318.727,00	381.927,63	381.927,63	-63.200,63	381.927,63	0,00
1.2.1.01	COMPLEMENTO ESPECÍFICO	459.116,00	0,00	459.116,00	527.590,06	527.590,06	-68.474,06	527.590,06	0,00
1.2.1.04	OTRAS REMUNERACIONES	1.815,00	0,00	1.815,00	29.975,60	29.975,60	-28.160,60	29.975,60	0,00
1.3	LABORALES	11.606,00	0,00	11.606,00	0,00	0,00	11.606,00	0,00	0,00
1.3.1	LABORAL TEMPORAL	11.606,00	0,00	11.606,00	0,00	0,00	11.606,00	0,00	0,00
1.3.1.00	RETRIBUCIONES BÁSICAS	5.803,00	0,00	5.803,00	0,00	0,00	5.803,00	0,00	0,00
1.3.1.01	OTRAS REMUNERACIONES	5.803,00	0,00	5.803,00	0,00	0,00	5.803,00	0,00	0,00
1.5	INCENTIVOS AL RENDIMIENTO	0,00	0,00	0,00	6.319,10	6.319,10	-6.319,10	6.319,10	0,00
1.5.0	PRODUCTIVIDAD	0,00	0,00	0,00	6.319,10	6.319,10	-6.319,10	6.319,10	0,00
1.5.0.00	PRODUCTIVIDAD	0,00	0,00	0,00	6.319,10	6.319,10	-6.319,10	6.319,10	0,00
1.6	CUOTAS, PRESTACIONES Y GASTOS SOCIALES A CARGO DEL EMPLEADOR	372.411,00	0,00	372.411,00	523.971,11	523.971,11	-151.560,11	523.971,11	0,00
1.6.0	CUOTAS SOCIALES	372.411,00	0,00	372.411,00	523.971,11	523.971,11	-151.560,11	523.971,11	0,00
1.6.0.00	SEGURIDAD SOCIAL	372.411,00	0,00	372.411,00	523.971,11	523.971,11	-151.560,11	523.971,11	0,00
1.7	ATENCIÓNES DIVERSAS	3.240.000,00	-2.700.000,00	540.000,00	0,00	0,00	540.000,00	0,00	0,00
1.7.1	ACTUALIZACIÓN MASA SALARIAL Y CARRERA PROFESIONAL	3.240.000,00	-2.700.000,00	540.000,00	0,00	0,00	540.000,00	0,00	0,00
1.7.1.00	ACTUALIZACIÓN MASA SALARIAL Y CARRERA PROFESIONAL	3.240.000,00	-2.700.000,00	540.000,00	0,00	0,00	540.000,00	0,00	0,00
1.8	PERSONAL DOCENTE	861.532,00	0,00	861.532,00	841.389,53	841.389,53	20.142,47	841.389,53	0,00
1.8.0	RETRIBUCIONES BÁSICAS FUNCIONARIOS	376.359,00	0,00	376.359,00	365.882,29	365.882,29	10.476,71	365.882,29	0,00
1.8.0.00	SUELDO Y PAGAS EXTRAORDINARIAS	299.932,00	0,00	299.932,00	309.498,64	309.498,64	-9.566,64	309.498,64	0,00
1.8.0.05	TRIENIOS	76.427,00	0,00	76.427,00	56.383,65	56.383,65	20.043,35	56.383,65	0,00
1.8.1	RETRIBUCIONES COMPLEMENTARIAS FUNCIONARIOS	454.027,00	0,00	454.027,00	462.951,80	462.951,80	-8.924,80	462.951,80	0,00
1.8.1.00	COMPLEMENTO DE DESTINO	126.730,00	0,00	126.730,00	135.283,03	135.283,03	-8.553,03	135.283,03	0,00
1.8.1.01	COMPLEMENTO ESPECÍFICO	311.724,00	0,00	311.724,00	306.280,84	306.280,84	5.443,16	306.280,84	0,00



Información a fecha: 31/12/2022

Unidad monetaria: Euros

Clasificación Orgánica 0804 EDUCACION, CULTURA, DEPORTE Y JUVENTUD / DIRECCIÓN GENERAL DE GESTION EDUCATIVA

Clasificación Funcional 3211 PRODUCCIÓN DE BIENES PÚBLICOS DE CARÁCTER PREFERENTE / EDUCACIÓN / EDUCACIÓN / ADMINISTRACIÓN GENERAL DE EDUCACIÓN

Clasificación Económica	Denominación	Presupuesto Inicial	Modificaciones de Crédito	Crédito Definitivo	Gastos Comprometidos	Obligaciones Reconocidas	Remanentes de Crédito	Pagos	Obligaciones Pdes. de Pago
1.8.1.04	OTRAS REMUNERACIONES	15.573,00	0,00	15.573,00	21.387,93	21.387,93	-5.814,93	21.387,93	0,00
1.8.4	IMPREVISTOS Y FUNCIONES NO CLASIFICADAS	2.433,00	0,00	2.433,00	0,00	0,00	2.433,00	0,00	0,00
1.8.4.01	INDEMNIZACIONES JUDICIALES	2.433,00	0,00	2.433,00	0,00	0,00	2.433,00	0,00	0,00
1.8.8	INCENTIVOS AL RENDIMIENTO	1.460,00	0,00	1.460,00	0,00	0,00	1.460,00	0,00	0,00
1.8.8.01	GRATIFICACIONES	1.460,00	0,00	1.460,00	0,00	0,00	1.460,00	0,00	0,00
1.8.9	CUOTAS, PRESTAC. Y GASTOS SOCIALES A CARGO DEL EMPLEADOR	27.253,00	0,00	27.253,00	12.555,44	12.555,44	14.697,56	12.555,44	0,00
1.8.9.00	SEGURIDAD SOCIAL	27.253,00	0,00	27.253,00	12.555,44	12.555,44	14.697,56	12.555,44	0,00
2	GASTOS EN BIENES CORRIENTES Y SERVICIOS	371.330,00	0,00	371.330,00	136.789,87	108.588,91	262.741,09	94.654,61	13.934,30
2.0	ARRENDAMIENTOS Y CANONES	6.000,00	0,00	6.000,00	2.033,71	2.033,71	3.966,29	1.293,46	740,25
2.0.3	MAQUINARIA, INSTALACION Y UTILLAJE	1.000,00	0,00	1.000,00	2.033,71	2.033,71	-1.033,71	1.293,46	740,25
2.0.3.00	MAQUINARIA,INSTALACIONES Y UTILLAJE	1.000,00	0,00	1.000,00	2.033,71	2.033,71	-1.033,71	1.293,46	740,25
2.0.5	MOBILIARIO Y ENSERES	500,00	0,00	500,00	0,00	0,00	500,00	0,00	0,00
2.0.5.00	MOBILIARIO Y ENSERES	500,00	0,00	500,00	0,00	0,00	500,00	0,00	0,00
2.0.6	EQUIPOS PARA PROCESO DE INFORMACION	4.000,00	0,00	4.000,00	0,00	0,00	4.000,00	0,00	0,00
2.0.6.00	EQUIPOS PARA PROCESO DE INFORMACIÓN	4.000,00	0,00	4.000,00	0,00	0,00	4.000,00	0,00	0,00
2.0.9	CÁNONES	500,00	0,00	500,00	0,00	0,00	500,00	0,00	0,00
2.0.9.00	CÁNONES	500,00	0,00	500,00	0,00	0,00	500,00	0,00	0,00
2.1	REPARACIONES, MANTENIMIENTO Y CONSERVACION	25.000,00	0,00	25.000,00	5.962,15	5.962,15	19.037,85	5.962,15	0,00
2.1.2	EDIFICIOS Y OTRAS CONSTRUCCIONES	10.000,00	0,00	10.000,00	5.905,32	5.905,32	4.094,68	5.905,32	0,00
2.1.2.00	INMOVILIZADO PROPIO	10.000,00	0,00	10.000,00	5.905,32	5.905,32	4.094,68	5.905,32	0,00
2.1.3	MAQUINARIA, INSTALACION Y UTILLAJE	12.000,00	0,00	12.000,00	0,00	0,00	12.000,00	0,00	0,00
2.1.3.00	INMOVILIZADO PROPIO	12.000,00	0,00	12.000,00	0,00	0,00	12.000,00	0,00	0,00
2.1.4	ELEMENTOS DE TRANSPORTE	1.000,00	0,00	1.000,00	56,83	56,83	943,17	56,83	0,00
2.1.4.00	INMOVILIZADO PROPIO	1.000,00	0,00	1.000,00	56,83	56,83	943,17	56,83	0,00
2.1.5	MOBILIARIO Y ENSERES	2.000,00	0,00	2.000,00	0,00	0,00	2.000,00	0,00	0,00
2.1.5.00	INMOVILIZADO PROPIO	2.000,00	0,00	2.000,00	0,00	0,00	2.000,00	0,00	0,00
2.2	MATERIAL, SUMINISTROS Y OTROS	288.330,00	0,00	288.330,00	115.331,69	87.130,73	201.199,27	74.570,71	12.560,02
2.2.0	MATERIAL DE OFICINA	27.800,00	0,00	27.800,00	32.655,38	24.473,31	3.326,69	22.006,59	2.466,72
2.2.0.00	ORDINARIO NO INVENTARIABLE	24.000,00	0,00	24.000,00	30.183,59	22.301,52	1.698,48	19.834,80	2.466,72
2.2.0.01	PRENSA, REVISTAS, LIBROS Y OTRAS PUBLICACIONES	1.800,00	0,00	1.800,00	2.171,79	2.171,79	-371,79	2.171,79	0,00
2.2.0.02	MATERIAL INFORMATICO NO INVENTARIABLE	2.000,00	0,00	2.000,00	300,00	0,00	2.000,00	0,00	0,00
2.2.1	SUMINISTROS	48.430,00	0,00	48.430,00	13.192,34	7.599,08	40.830,92	4.684,50	2.914,58
2.2.1.02	GAS	18.000,00	0,00	18.000,00	6.419,57	826,31	17.173,69	826,31	0,00




Información a fecha: 31/12/2022

Unidad monetaria: Euros

Clasificación Orgánica 0804 EDUCACION, CULTURA, DEPORTE Y JUVENTUD / DIRECCIÓN GENERAL DE GESTION EDUCATIVA

Clasificación Funcional 3211 PRODUCCIÓN DE BIENES PÚBLICOS DE CARÁCTER PREFERENTE / EDUCACIÓN / EDUCACIÓN / ADMINISTRACIÓN GENERAL DE EDUCACIÓN

Clasificación Económica	Denominación	Presupuesto Inicial	Modificaciones de Crédito	Crédito Definitivo	Gastos Comprometidos	Obligaciones Reconocidas	Remanentes de Crédito	Pagos	Obligaciones Pdes. de Pago
2.2.1.04	VESTUARIO	800,00	0,00	800,00	0,00	0,00	800,00	0,00	0,00
2.2.1.05	PRODUCTOS ALIMENTICIOS	1.000,00	0,00	1.000,00	1.300,31	1.300,31	-300,31	1.210,55	89,76
2.2.1.06	PRODUCTOS FARMACEUTICOS	530,00	0,00	530,00	114,91	114,91	415,09	104,14	10,77
2.2.1.07	MATERIALES ESPECIALES	3.000,00	0,00	3.000,00	0,00	0,00	3.000,00	0,00	0,00
2.2.1.17	OTRO MATERIAL SANITARIO	10.000,00	0,00	10.000,00	0,00	0,00	10.000,00	0,00	0,00
2.2.1.23	CALZADO	100,00	0,00	100,00	0,00	0,00	100,00	0,00	0,00
2.2.1.99	OTROS SUMINISTROS	15.000,00	0,00	15.000,00	5.357,55	5.357,55	9.642,45	2.543,50	2.814,05
2.2.2	COMUNICACIONES	30.000,00	0,00	30.000,00	11.468,62	10.830,59	19.169,41	10.830,59	0,00
2.2.2.01	POSTALES	30.000,00	0,00	30.000,00	11.468,62	10.830,59	19.169,41	10.830,59	0,00
2.2.3	TRANSPORTES	15.000,00	0,00	15.000,00	10.986,80	10.986,80	4.013,20	10.986,80	0,00
2.2.3.00	TRANSPORTES	15.000,00	0,00	15.000,00	10.986,80	10.986,80	4.013,20	10.986,80	0,00
2.2.4	PRIMAS DE SEGUROS	700,00	0,00	700,00	0,00	0,00	700,00	0,00	0,00
2.2.4.99	OTROS RIESGOS	700,00	0,00	700,00	0,00	0,00	700,00	0,00	0,00
2.2.5	TRIBUTOS	400,00	0,00	400,00	1.159,30	1.159,30	-759,30	1.159,30	0,00
2.2.5.00	LOCALES	400,00	0,00	400,00	1.159,30	1.159,30	-759,30	1.159,30	0,00
2.2.6	GASTOS DIVERSOS	32.500,00	0,00	32.500,00	16.087,70	16.087,70	16.412,30	16.087,70	0,00
2.2.6.03	JURÍDICOS, CONTENCIOSOS	10.000,00	0,00	10.000,00	0,00	0,00	10.000,00	0,00	0,00
2.2.6.06	REUNIONES, CONFERENCIAS Y CURSOS	1.500,00	0,00	1.500,00	13.053,69	13.053,69	-11.553,69	13.053,69	0,00
2.2.6.08	PUBLICACIONES Y EDICIONES	5.000,00	0,00	5.000,00	0,00	0,00	5.000,00	0,00	0,00
2.2.6.12	IMPRESIÓN DE TÍTULOS	11.000,00	0,00	11.000,00	0,00	0,00	11.000,00	0,00	0,00
2.2.6.99	OTROS	5.000,00	0,00	5.000,00	3.034,01	3.034,01	1.965,99	3.034,01	0,00
2.2.7	TRABAJS REALIZADOS POR OTRAS EMPRESAS	133.500,00	0,00	133.500,00	29.781,55	15.993,95	117.506,05	8.815,23	7.178,72
2.2.7.00	LIMPIEZA Y ASEO	5.000,00	0,00	5.000,00	277,20	277,20	4.722,80	277,20	0,00
2.2.7.03	POSTALES	500,00	0,00	500,00	0,00	0,00	500,00	0,00	0,00
2.2.7.06	ESTUDIOS Y TRABAJOS TÉCNICOS	22.000,00	0,00	22.000,00	15.488,00	11.616,00	10.384,00	7.744,00	3.872,00
2.2.7.07	SERVICIOS DE CARACTER INFORMÁTICO	6.000,00	0,00	6.000,00	0,00	0,00	6.000,00	0,00	0,00
2.2.7.99	OTROS	100.000,00	0,00	100.000,00	14.016,35	4.100,75	95.899,25	794,03	3.306,72
2.3	INDEMNIZACION POR RAZON DEL SERVICIO	52.000,00	0,00	52.000,00	13.462,32	13.462,32	38.537,68	12.828,29	634,03
2.3.0	DIETAS	12.000,00	0,00	12.000,00	2.252,01	2.252,01	9.747,99	2.154,35	97,66
2.3.0.00	DIETAS	12.000,00	0,00	12.000,00	2.252,01	2.252,01	9.747,99	2.154,35	97,66
2.3.1	LOCOMOCIÓN	25.000,00	0,00	25.000,00	7.405,05	7.405,05	17.594,95	6.868,68	536,37
2.3.1.00	LOCOMOCIÓN	25.000,00	0,00	25.000,00	7.405,05	7.405,05	17.594,95	6.868,68	536,37
2.3.3	OTRAS INDEMNIZACIONES	15.000,00	0,00	15.000,00	3.805,26	3.805,26	11.194,74	3.805,26	0,00




Información a fecha: 31/12/2022

Unidad monetaria: Euros

Clasificación Orgánica 0804 EDUCACION, CULTURA, DEPORTE Y JUVENTUD / DIRECCIÓN GENERAL DE GESTION EDUCATIVA

Clasificación Funcional 3211 PRODUCCIÓN DE BIENES PÚBLICOS DE CARÁCTER PREFERENTE / EDUCACIÓN / EDUCACIÓN / ADMINISTRACIÓN GENERAL DE EDUCACIÓN

Clasificación Económica	Denominación	Presupuesto Inicial	Modificaciones de Crédito	Crédito Definitivo	Gastos Comprometidos	Obligaciones Reconocidas	Remanentes de Crédito	Pagos	Obligaciones Pdtes. de Pago
2.3.3.00	OTRAS INDEMNIZACIONES	15.000,00	0,00	15.000,00	3.805,26	3.805,26	11.194,74	3.805,26	0,00
6	INVERSIONES REALES	70.500,00	0,00	70.500,00	13.303,21	13.303,21	57.196,79	7.814,28	5.488,93
6.2	INVERSION NUEVA ASOCIADA AL FUNCIONAMIENTO OPERATIVO DE LOS SERVICIOS	500,00	0,00	500,00	6.142,83	6.142,83	-5.642,83	2.582,24	3.560,59
6.2.5	MOBILIARIO Y ENSERES	500,00	0,00	500,00	5.779,83	5.779,83	-5.279,83	2.219,24	3.560,59
6.2.5.00	ADQUISICION	500,00	0,00	500,00	5.779,83	5.779,83	-5.279,83	2.219,24	3.560,59
6.2.6	EQUIPOS PARA PROCESOS DE INFORMACION	0,00	0,00	0,00	363,00	363,00	-363,00	363,00	0,00
6.2.6.00	ADQUISICION	0,00	0,00	0,00	363,00	363,00	-363,00	363,00	0,00
6.3	INVERSION DE REPOSICION ASOCIADA AL FUNCION. OPERAT. DE LOS SERVICIOS	70.000,00	0,00	70.000,00	7.160,38	7.160,38	62.839,62	5.232,04	1.928,34
6.3.2	EDIFICIOS Y OTRAS CONSTRUCCIONES	10.000,00	0,00	10.000,00	1.928,34	1.928,34	8.071,66	0,00	1.928,34
6.3.2.01	CONSTRUCCION	10.000,00	0,00	10.000,00	1.928,34	1.928,34	8.071,66	0,00	1.928,34
6.3.5	MOBILIARIO Y ENSERES	60.000,00	0,00	60.000,00	5.232,04	5.232,04	54.767,96	5.232,04	0,00
6.3.5.00	ADQUISICION	60.000,00	0,00	60.000,00	5.232,04	5.232,04	54.767,96	5.232,04	0,00
Total Orgánico / Funcional	0804 / 3211	6.653.137,00	-2.700.000,00	3.953.137,00	3.623.685,58	3.595.484,62	357.652,38	3.576.061,39	19.423,23




Información a fecha: 31/12/2022

Unidad monetaria: Euros

Clasificación Orgánica 0804 EDUCACION, CULTURA, DEPORTE Y JUVENTUD / DIRECCIÓN GENERAL DE GESTION EDUCATIVA

Clasificación Funcional 3221 PRODUCCIÓN DE BIENES PÚBLICOS DE CARÁCTER PREFERENTE / EDUCACIÓN / ENSEÑANZA / ENSEÑANZA REGIMEN GENERAL

Clasificación Económica	Denominación	Presupuesto Inicial	Modificaciones de Crédito	Crédito Definitivo	Gastos Comprometidos	Obligaciones Reconocidas	Remanentes de Crédito	Pagos	Obligaciones Pdes. de Pago
1	GASTOS DE PERSONAL	161.277.266,00	19.816.537,98	181.093.803,98	181.076.980,50	181.076.980,50	16.823,48	181.076.980,50	0,00
1.2	FUNCIONARIOS	5.721.141,00	1.363.000,00	7.084.141,00	7.078.161,43	7.078.161,43	5.979,57	7.078.161,43	0,00
1.2.0	RETRIBUCIONES BÁSICAS	3.256.670,00	781.000,00	4.037.670,00	3.984.369,22	3.984.369,22	53.300,78	3.984.369,22	0,00
1.2.0.00	SUELDO Y PAGAS EXTRAORDINARIAS	2.874.474,00	781.000,00	3.655.474,00	3.620.746,51	3.620.746,51	34.727,49	3.620.746,51	0,00
1.2.0.05	TRIENIOS	382.196,00	0,00	382.196,00	363.622,71	363.622,71	18.573,29	363.622,71	0,00
1.2.1	RETRIBUCIONES COMPLEMENTARIAS	2.464.471,00	582.000,00	3.046.471,00	3.093.792,21	3.093.792,21	-47.321,21	3.093.792,21	0,00
1.2.1.00	COMPLEMENTO DE DESTINO	1.060.536,00	256.000,00	1.316.536,00	1.293.016,82	1.293.016,82	23.519,18	1.293.016,82	0,00
1.2.1.01	COMPLEMENTO ESPECÍFICO	1.396.647,00	326.000,00	1.722.647,00	1.694.207,46	1.694.207,46	28.439,54	1.694.207,46	0,00
1.2.1.04	OTRAS REMUNERACIONES	7.288,00	0,00	7.288,00	106.567,93	106.567,93	-99.279,93	106.567,93	0,00
1.3	LABORALES	3.041.645,00	265.000,00	3.306.645,00	3.320.447,33	3.320.447,33	-13.802,33	3.320.447,33	0,00
1.3.0	LABORAL FIJO	2.986.880,00	0,00	2.986.880,00	1.378.515,31	1.378.515,31	1.608.364,69	1.378.515,31	0,00
1.3.0.00	RETRIBUCIONES BÁSICAS	1.711.757,00	0,00	1.711.757,00	794.138,85	794.138,85	917.618,15	794.138,85	0,00
1.3.0.01	OTRAS REMUNERACIONES	1.275.123,00	0,00	1.275.123,00	584.376,46	584.376,46	690.746,54	584.376,46	0,00
1.3.1	LABORAL TEMPORAL	54.765,00	265.000,00	319.765,00	1.941.932,02	1.941.932,02	-1.622.167,02	1.941.932,02	0,00
1.3.1.00	RETRIBUCIONES BÁSICAS	21.517,00	265.000,00	286.517,00	1.053.289,53	1.053.289,53	-766.772,53	1.053.289,53	0,00
1.3.1.01	OTRAS REMUNERACIONES	33.248,00	0,00	33.248,00	888.642,49	888.642,49	-855.394,49	888.642,49	0,00
1.5	INCENTIVOS AL RENDIMIENTO	0,00	0,00	0,00	39.820,01	39.820,01	-39.820,01	39.820,01	0,00
1.5.0	PRODUCTIVIDAD	0,00	0,00	0,00	39.820,01	39.820,01	-39.820,01	39.820,01	0,00
1.5.0.00	PRODUCTIVIDAD	0,00	0,00	0,00	39.820,01	39.820,01	-39.820,01	39.820,01	0,00
1.6	CUOTAS, PRESTACIONES Y GASTOS SOCIALES A CARGO DEL EMPLEADOR	2.498.640,00	860.451,00	3.359.091,00	3.303.784,66	3.303.784,66	55.306,34	3.303.784,66	0,00
1.6.0	CUOTAS SOCIALES	2.498.640,00	860.451,00	3.359.091,00	3.303.784,66	3.303.784,66	55.306,34	3.303.784,66	0,00
1.6.0.00	SEGURIDAD SOCIAL	2.498.640,00	860.451,00	3.359.091,00	3.303.784,66	3.303.784,66	55.306,34	3.303.784,66	0,00
1.8	PERSONAL DOCENTE	150.015.840,00	17.328.086,98	167.343.926,98	167.334.767,07	167.334.767,07	9.159,91	167.334.767,07	0,00
1.8.0	RETRIBUCIONES BÁSICAS FUNCIONARIOS	65.270.901,00	6.826.707,69	72.097.608,69	72.170.640,80	72.170.640,80	-73.032,11	72.170.640,80	0,00
1.8.0.00	SUELDO Y PAGAS EXTRAORDINARIAS	58.694.908,00	6.026.707,69	64.721.615,69	64.737.729,73	64.737.729,73	-16.114,04	64.737.729,73	0,00
1.8.0.05	TRIENIOS	6.575.993,00	800.000,00	7.375.993,00	7.432.911,07	7.432.911,07	-56.918,07	7.432.911,07	0,00
1.8.1	RETRIBUCIONES COMPLEMENTARIAS FUNCIONARIOS	58.539.764,00	8.058.048,60	66.597.812,60	67.016.239,15	67.016.239,15	-418.426,55	67.016.239,15	0,00
1.8.1.00	COMPLEMENTO DE DESTINO	21.640.290,00	2.483.023,00	24.123.313,00	23.904.276,14	23.904.276,14	219.036,86	23.904.276,14	0,00
1.8.1.01	COMPLEMENTO ESPECÍFICO	34.678.690,00	3.575.025,60	38.253.715,60	38.477.430,89	38.477.430,89	-223.715,29	38.477.430,89	0,00
1.8.1.03	COMPLEMENTOS TRANSITORIOS	0,00	0,00	0,00	119.139,37	119.139,37	-119.139,37	119.139,37	0,00
1.8.1.04	OTRAS REMUNERACIONES	2.220.784,00	2.000.000,00	4.220.784,00	4.515.392,75	4.515.392,75	-294.608,75	4.515.392,75	0,00
1.8.4	IMPREVISTOS Y FUNCIONES NO CLASIFICADAS	5.840,00	0,00	5.840,00	1.534,75	1.534,75	4.305,25	1.534,75	0,00
1.8.4.01	INDEMNIZACIONES JUDICIALES	3.407,00	0,00	3.407,00	636,10	636,10	2.770,90	636,10	0,00




Información a fecha: 31/12/2022

Unidad monetaria: Euros

Clasificación Orgánica 0804 EDUCACION, CULTURA, DEPORTE Y JUVENTUD / DIRECCIÓN GENERAL DE GESTION EDUCATIVA

Clasificación Funcional 3221 PRODUCCIÓN DE BIENES PÚBLICOS DE CARÁCTER PREFERENTE / EDUCACIÓN / ENSEÑANZA / ENSEÑANZA REGIMEN GENERAL

Clasificación Económica	Denominación	Presupuesto Inicial	Modificaciones de Crédito	Crédito Definitivo	Gastos Comprometidos	Obligaciones Reconocidas	Remanentes de Crédito	Pagos	Obligaciones Pdes. de Pago
1.8.4.02	OTROS IMPREVISTOS	2.433,00	0,00	2.433,00	898,65	898,65	1.534,35	898,65	0,00
1.8.5	LABORAL FIJO	2.528.055,00	217.921,10	2.745.976,10	2.731.671,99	2.731.671,99	14.304,11	2.731.671,99	0,00
1.8.5.00	RETRIBUCIONES BÁSICAS	1.388.640,00	117.921,10	1.506.561,10	1.479.631,58	1.479.631,58	26.929,52	1.479.631,58	0,00
1.8.5.01	OTRAS REMUNERACIONES	1.139.415,00	100.000,00	1.239.415,00	1.252.040,41	1.252.040,41	-12.625,41	1.252.040,41	0,00
1.8.6	LABORAL EVENTUAL	1.148.562,00	0,00	1.148.562,00	517.390,92	517.390,92	631.171,08	517.390,92	0,00
1.8.6.00	RETRIBUCIONES BÁSICAS	316.356,00	0,00	316.356,00	258.434,69	258.434,69	57.921,31	258.434,69	0,00
1.8.6.01	OTRAS REMUNERACIONES	832.206,00	0,00	832.206,00	258.956,23	258.956,23	573.249,77	258.956,23	0,00
1.8.8	INCENTIVOS AL RENDIMIENTO	413.691,00	1.300.000,00	1.713.691,00	1.701.753,06	1.701.753,06	11.937,94	1.701.753,06	0,00
1.8.8.00	PRODUCTIVIDAD	221.773,00	1.300.000,00	1.521.773,00	1.589.682,19	1.589.682,19	-67.909,19	1.589.682,19	0,00
1.8.8.01	GRATIFICACIONES	191.918,00	0,00	191.918,00	112.070,87	112.070,87	79.847,13	112.070,87	0,00
1.8.9	CUOTAS, PRESTAC. Y GASTOS SOCIALES A CARGO DEL EMPLEADOR	22.109.027,00	925.409,59	23.034.436,59	23.195.536,40	23.195.536,40	-161.099,81	23.195.536,40	0,00
1.8.9.00	SEGURIDAD SOCIAL	22.109.027,00	925.409,59	23.034.436,59	23.195.536,40	23.195.536,40	-161.099,81	23.195.536,40	0,00
2	GASTOS EN BIENES CORRIENTES Y SERVICIOS	17.376.700,00	1.155.000,00	18.531.700,00	17.825.046,23	16.056.822,25	2.474.877,75	12.931.036,55	3.125.785,70
2.0	ARRENDAMIENTOS Y CANONES	18.000,00	8.000,00	26.000,00	6.740,55	6.740,55	19.259,45	6.740,55	0,00
2.0.2	EDIFICIOS Y OTRAS CONSTRUCCIONES	5.000,00	0,00	5.000,00	0,00	0,00	5.000,00	0,00	0,00
2.0.2.00	EDIFICIOS Y OTRAS CONSTRUCCIONES	5.000,00	0,00	5.000,00	0,00	0,00	5.000,00	0,00	0,00
2.0.5	MOBILIARIO Y ENSERES	1.000,00	8.000,00	9.000,00	0,00	0,00	9.000,00	0,00	0,00
2.0.5.00	MOBILIARIO Y ENSERES	1.000,00	8.000,00	9.000,00	0,00	0,00	9.000,00	0,00	0,00
2.0.9	CÁNONES	12.000,00	0,00	12.000,00	6.740,55	6.740,55	5.259,45	6.740,55	0,00
2.0.9.00	CÁNONES	12.000,00	0,00	12.000,00	6.740,55	6.740,55	5.259,45	6.740,55	0,00
2.1	REPARACIONES, MANTENIMIENTO Y CONSERVACION	69.000,00	27.500,00	96.500,00	46.232,29	42.214,80	54.285,20	25.727,73	16.487,07
2.1.0	TERRENOS Y BIENES NATURALES	1.000,00	0,00	1.000,00	0,00	0,00	1.000,00	0,00	0,00
2.1.0.00	INMOVILIZADO PROPIO	1.000,00	0,00	1.000,00	0,00	0,00	1.000,00	0,00	0,00
2.1.2	EDIFICIOS Y OTRAS CONSTRUCCIONES	29.000,00	17.500,00	46.500,00	28.041,02	28.041,02	18.458,98	14.214,05	13.826,97
2.1.2.00	INMOVILIZADO PROPIO	29.000,00	17.500,00	46.500,00	28.041,02	28.041,02	18.458,98	14.214,05	13.826,97
2.1.3	MAQUINARIA, INSTALACION Y UTILLAJE	34.000,00	10.000,00	44.000,00	16.448,12	12.430,63	31.569,37	9.964,13	2.466,50
2.1.3.00	INMOVILIZADO PROPIO	34.000,00	10.000,00	44.000,00	16.448,12	12.430,63	31.569,37	9.964,13	2.466,50
2.1.5	MOBILIARIO Y ENSERES	5.000,00	0,00	5.000,00	1.743,15	1.743,15	3.256,85	1.549,55	193,60
2.1.5.00	INMOVILIZADO PROPIO	5.000,00	0,00	5.000,00	1.743,15	1.743,15	3.256,85	1.549,55	193,60
2.2	MATERIAL, SUMINISTROS Y OTROS	16.811.700,00	1.119.500,00	17.931.200,00	17.348.396,28	15.584.189,79	2.347.010,21	12.505.460,80	3.078.728,99
2.2.0	MATERIAL DE OFICINA	12.200,00	0,00	12.200,00	3.331,93	2.816,16	9.383,84	1.673,10	1.143,06
2.2.0.00	ORDINARIO NO INVENTARIABLE	8.000,00	0,00	8.000,00	3.196,03	2.780,26	5.219,74	1.637,20	1.143,06
2.2.0.01	PRENSA, REVISTAS, LIBROS Y OTRAS PUBLICACIONES	4.000,00	0,00	4.000,00	0,00	0,00	4.000,00	0,00	0,00




Información a fecha: 31/12/2022

Unidad monetaria: Euros

Clasificación Orgánica 0804 EDUCACION, CULTURA, DEPORTE Y JUVENTUD / DIRECCIÓN GENERAL DE GESTION EDUCATIVA

Clasificación Funcional 3221 PRODUCCIÓN DE BIENES PÚBLICOS DE CARÁCTER PREFERENTE / EDUCACIÓN / ENSEÑANZA / ENSEÑANZA REGIMEN GENERAL

Clasificación Económica	Denominación	Presupuesto Inicial	Modificaciones de Crédito	Crédito Definitivo	Gastos Comprometidos	Obligaciones Reconocidas	Remanentes de Crédito	Pagos	Obligaciones Pdes. de Pago
2.2.0.02	MATERIAL INFORMATICO NO INVENTARIABLE	200,00	0,00	200,00	135,90	35,90	164,10	35,90	0,00
2.2.1	SUMINISTROS	607.000,00	68.500,00	675.500,00	420.368,97	272.913,15	402.586,85	245.072,84	27.840,31
2.2.1.00	ENERGIA ELECTRICA	66.000,00	0,00	66.000,00	120.938,85	53.869,03	12.130,97	50.164,93	3.704,10
2.2.1.01	AGUA	7.000,00	3.000,00	10.000,00	8.521,65	8.521,65	1.478,35	8.521,65	0,00
2.2.1.02	GAS	47.000,00	0,00	47.000,00	64.357,15	35.866,02	11.133,98	33.439,92	2.426,10
2.2.1.03	COMBUSTIBLES Y CARBURANTES	16.000,00	0,00	16.000,00	10.504,15	10.504,15	5.495,85	10.470,40	33,75
2.2.1.04	VESTUARIO	6.000,00	10.000,00	16.000,00	4.526,82	4.526,82	11.473,18	3.277,49	1.249,33
2.2.1.05	PRODUCTOS ALIMENTICIOS	25.000,00	0,00	25.000,00	23.242,74	23.242,74	1.757,26	19.587,85	3.654,89
2.2.1.06	PRODUCTOS FARMACEUTICOS	1.500,00	2.000,00	3.500,00	688,74	688,74	2.811,26	548,49	140,25
2.2.1.07	MATERIALES ESPECIALES	400.000,00	6.000,00	406.000,00	155.104,81	103.209,94	302.790,06	97.362,26	5.847,68
2.2.1.08	ACTIVIDADES ESCOLARES Y CAMPAMENTOS	5.500,00	27.500,00	33.000,00	6.828,31	6.828,31	26.171,69	4.539,10	2.289,21
2.2.1.10	LENCERIA	2.000,00	0,00	2.000,00	920,63	920,63	1.079,37	524,48	396,15
2.2.1.23	CALZADO	6.000,00	5.000,00	11.000,00	2.605,76	2.605,76	8.394,24	2.107,83	497,93
2.2.1.99	OTROS SUMINISTROS	25.000,00	15.000,00	40.000,00	22.129,36	22.129,36	17.870,64	14.528,44	7.600,92
2.2.2	COMUNICACIONES	500,00	0,00	500,00	0,00	0,00	500,00	0,00	0,00
2.2.2.01	POSTALES	500,00	0,00	500,00	0,00	0,00	500,00	0,00	0,00
2.2.3	TRANSPORTES	1.500,00	0,00	1.500,00	4.235,00	4.235,00	-2.735,00	0,00	4.235,00
2.2.3.00	TRANSPORTES	1.500,00	0,00	1.500,00	4.235,00	4.235,00	-2.735,00	0,00	4.235,00
2.2.4	PRIMAS DE SEGUROS	100,00	0,00	100,00	0,00	0,00	100,00	0,00	0,00
2.2.4.99	OTROS RIESGOS	100,00	0,00	100,00	0,00	0,00	100,00	0,00	0,00
2.2.5	TRIBUTOS	19.000,00	10.000,00	29.000,00	6.933,06	6.933,06	22.066,94	6.933,06	0,00
2.2.5.00	LOCALES	10.000,00	5.000,00	15.000,00	2.752,93	2.752,93	12.247,07	2.752,93	0,00
2.2.5.01	AUTONOMICAS	9.000,00	5.000,00	14.000,00	4.180,13	4.180,13	9.819,87	4.180,13	0,00
2.2.6	GASTOS DIVERSOS	10.400,00	0,00	10.400,00	42.091,25	42.091,25	-31.691,25	41.780,16	311,09
2.2.6.02	PUBLICIDAD Y PROPAGANDA	100,00	0,00	100,00	0,00	0,00	100,00	0,00	0,00
2.2.6.03	JURÍDICOS, CONTENCIOSOS	100,00	0,00	100,00	34.609,04	34.609,04	-34.509,04	34.609,04	0,00
2.2.6.06	REUNIONES, CONFERENCIAS Y CURSOS	100,00	0,00	100,00	1.190,00	1.190,00	-1.090,00	1.190,00	0,00
2.2.6.08	PUBLICACIONES Y EDICIONES	100,00	0,00	100,00	0,00	0,00	100,00	0,00	0,00
2.2.6.99	OTROS	10.000,00	0,00	10.000,00	6.292,21	6.292,21	3.707,79	5.981,12	311,09
2.2.7	TRABAJOS REALIZADOS POR OTRAS EMPRESAS	6.758.000,00	91.000,00	6.849.000,00	6.139.436,09	4.523.201,19	2.325.798,81	3.648.459,66	874.741,53
2.2.7.00	LIMPIEZA Y ASEO	100.000,00	40.500,00	140.500,00	101.158,98	80.525,54	59.974,46	59.862,48	20.663,06
2.2.7.01	SEGURIDAD	2.000,00	0,00	2.000,00	3.044,36	0,00	2.000,00	0,00	0,00
2.2.7.06	ESTUDIOS Y TRABAJOS TÉCNICOS	16.000,00	0,00	16.000,00	14.932,37	14.932,37	1.067,63	8.640,37	6.292,00




Información a fecha: 31/12/2022

Unidad monetaria: Euros

Clasificación Orgánica 0804 EDUCACION, CULTURA, DEPORTE Y JUVENTUD / DIRECCIÓN GENERAL DE GESTION EDUCATIVA

Clasificación Funcional 3221 PRODUCCIÓN DE BIENES PÚBLICOS DE CARÁCTER PREFERENTE / EDUCACIÓN / ENSEÑANZA / ENSEÑANZA REGIMEN GENERAL

Clasificación Económica	Denominación	Presupuesto Inicial	Modificaciones de Crédito	Crédito Definitivo	Gastos Comprometidos	Obligaciones Reconocidas	Remanentes de Crédito	Pagos	Obligaciones Pdtes. de Pago
2.2.7.07	SERVICIOS DE CARACTER INFORMÁTICO	190.000,00	0,00	190.000,00	137.810,72	137.810,72	52.189,28	115.202,51	22.608,21
2.2.7.12	SERVICIOS CONTRATADOS DE COMEDOR	350.000,00	50.500,00	400.500,00	412.400,90	270.271,18	130.228,82	246.684,93	23.586,25
2.2.7.15	TRANSPORTE ESCOLAR	6.000.000,00	0,00	6.000.000,00	5.446.920,98	3.998.008,31	2.001.991,69	3.203.611,90	794.396,41
2.2.7.21	PROGRAMAS DE INTERVENCIÓN Y SENSIBILIZACIÓN SOCIAL	50.000,00	0,00	50.000,00	0,00	0,00	50.000,00	0,00	0,00
2.2.7.99	OTROS	50.000,00	0,00	50.000,00	23.167,78	21.653,07	28.346,93	14.457,47	7.195,60
2.2.9	GASTOS DE FUNCIONAMIENTO DE CENTROS PÚBLICOS NO UNIVERSITARIOS	9.403.000,00	950.000,00	10.353.000,00	10.731.999,98	10.731.999,98	-378.999,98	8.561.541,98	2.170.458,00
2.2.9.00	GASTOS GENERALES	9.403.000,00	950.000,00	10.353.000,00	10.731.999,98	10.731.999,98	-378.999,98	8.561.541,98	2.170.458,00
2.3	INDEMNIZACION POR RAZON DEL SERVICIO	478.000,00	0,00	478.000,00	423.677,11	423.677,11	54.322,89	393.107,47	30.569,64
2.3.0	DIETAS	24.000,00	0,00	24.000,00	19.041,57	19.041,57	4.958,43	18.200,49	841,08
2.3.0.00	DIETAS	24.000,00	0,00	24.000,00	19.041,57	19.041,57	4.958,43	18.200,49	841,08
2.3.1	LOCOMOCIÓN	164.000,00	0,00	164.000,00	180.531,08	180.531,08	-16.531,08	151.586,28	28.944,80
2.3.1.00	LOCOMOCIÓN	164.000,00	0,00	164.000,00	180.531,08	180.531,08	-16.531,08	151.586,28	28.944,80
2.3.3	OTRAS INDEMNIZACIONES	290.000,00	0,00	290.000,00	224.104,46	224.104,46	65.895,54	223.320,70	783,76
2.3.3.00	OTRAS INDEMNIZACIONES	290.000,00	0,00	290.000,00	224.104,46	224.104,46	65.895,54	223.320,70	783,76
3	GASTOS FINANCIEROS	10.000,00	12.500,00	22.500,00	17.868,86	17.868,86	4.631,14	17.868,86	0,00
3.4	DE DEPOSITOS, FLANZAS Y OTROS	10.000,00	12.500,00	22.500,00	17.868,86	17.868,86	4.631,14	17.868,86	0,00
3.4.2	INTERESES DE DEMORA	10.000,00	12.500,00	22.500,00	17.868,86	17.868,86	4.631,14	17.868,86	0,00
3.4.2.00	INTERESES DE DEMORA	10.000,00	12.500,00	22.500,00	17.868,86	17.868,86	4.631,14	17.868,86	0,00
4	TRANSFERENCIAS CORRIENTES	62.257.713,00	6.260.341,00	68.518.054,00	65.854.369,12	65.853.329,12	2.664.724,88	64.712.466,61	1.140.862,51
4.6	A CORPORACIONES LOCALES	5.753.050,00	-1.300.000,00	4.453.050,00	3.607.691,82	3.607.691,82	845.358,18	3.584.903,96	22.787,86
4.6.1	AAYUNTAMIENTOS	5.753.050,00	-1.300.000,00	4.453.050,00	3.607.691,82	3.607.691,82	845.358,18	3.584.903,96	22.787,86
4.6.1.00	CONSERVACIÓN Y MANTENIMIENTO DE CENTROS	113.300,00	0,00	113.300,00	91.475,93	91.475,93	21.824,07	68.688,07	22.787,86
4.6.1.01	MANTENIMIENTO DE ESCUELAS INFANTILES	850.000,00	-170.000,00	680.000,00	662.093,96	662.093,96	17.906,04	662.093,96	0,00
4.6.1.02	GRATUIDAD ESCOLARIZACIÓN 0 A 3 AÑOS	4.789.750,00	-1.130.000,00	3.659.750,00	2.854.121,93	2.854.121,93	805.628,07	2.854.121,93	0,00
4.7	A EMPRESAS PRIVADAS	4.611.250,00	550.000,00	5.161.250,00	4.792.700,00	4.791.660,00	369.590,00	4.791.660,00	0,00
4.7.0	A EMPRESAS PRIVADAS	4.611.250,00	550.000,00	5.161.250,00	4.792.700,00	4.791.660,00	369.590,00	4.791.660,00	0,00
4.7.0.00	GRATUIDAD ESCOLARIZACIÓN 0 A 3 AÑOS	4.611.250,00	550.000,00	5.161.250,00	4.792.700,00	4.791.660,00	369.590,00	4.791.660,00	0,00
4.8	A FAMILIAS E INSTITUCIONES SIN FINES DE LUCRO	51.893.413,00	7.010.341,00	58.903.754,00	57.453.977,30	57.453.977,30	1.449.776,70	56.335.902,65	1.118.074,65
4.8.0	A FAMILIAS E INSTITUCIONES SIN ANIMO DE LUCRO	51.893.413,00	7.010.341,00	58.903.754,00	57.453.977,30	57.453.977,30	1.449.776,70	56.335.902,65	1.118.074,65
4.8.0.00	CONCIERTOS EDUCATIVOS	47.140.983,00	4.544.635,00	51.685.618,00	54.248.044,64	54.248.044,64	-2.562.426,64	53.653.101,77	594.942,87
4.8.0.01	AYUDAS TRANSPORTE ESCOLAR	55.620,00	75.000,00	130.620,00	24.065,04	24.065,04	106.554,96	24.065,04	0,00
4.8.0.02	AYUDAS LIBROS DE TEXTO	617.500,00	632.500,00	1.250.000,00	540.599,30	540.599,30	709.400,70	17.467,52	523.131,78
4.8.0.03	MANTENIMIENTO CENTROS INFANTILES	74.160,00	36.000,00	110.160,00	36.000,00	36.000,00	74.160,00	36.000,00	0,00




Información a fecha: 31/12/2022

Unidad monetaria: Euros

Clasificación Orgánica 0804 EDUCACION, CULTURA, DEPORTE Y JUVENTUD / DIRECCIÓN GENERAL DE GESTION EDUCATIVA

Clasificación Funcional 3221 PRODUCCIÓN DE BIENES PÚBLICOS DE CARÁCTER PREFERENTE / EDUCACIÓN / ENSEÑANZA / ENSEÑANZA REGIMEN GENERAL

Clasificación Económica	Denominación	Presupuesto Inicial	Modificaciones de Crédito	Crédito Definitivo	Gastos Comprometidos	Obligaciones Reconocidas	Remanentes de Crédito	Pagos	Obligaciones Pdes. de Pago
4.8.0.04	GRATUIDAD ESCOLARIZACIÓN 0 A 3 AÑOS	2.005.150,00	822.206,00	2.827.356,00	1.565.699,82	1.565.699,82	1.261.656,18	1.565.699,82	0,00
4.8.0.05	SUBVENCIONES EDUCATIVAS	1.800.000,00	900.000,00	2.700.000,00	1.039.568,50	1.039.568,50	1.660.431,50	1.039.568,50	0,00
4.8.0.06	AYUDAS ACTIVIDADES EXTRAECOLARES Y COMPLEMENTARIAS	200.000,00	0,00	200.000,00	0,00	0,00	200.000,00	0,00	0,00
6	INVERSIONES REALES	16.110.000,00	4.597.000,00	20.707.000,00	18.057.595,44	16.134.522,69	4.572.477,31	14.341.298,95	1.793.223,74
6.2	INVERSION NUEVA ASOCIADA AL FUNCIONAMIENTO OPERATIVO DE LOS SERVICIOS	4.350.000,00	90.000,00	4.440.000,00	2.828.919,93	1.623.963,50	2.816.036,50	1.121.965,39	501.998,11
6.2.2	EDIFICIOS Y OTRAS CONSTRUCCIONES	3.610.000,00	0,00	3.610.000,00	1.837.902,77	1.344.071,81	2.265.928,19	1.034.419,62	309.652,19
6.2.2.01	CONSTRUCCION	3.510.000,00	0,00	3.510.000,00	1.823.638,39	1.331.923,15	2.178.076,85	1.024.386,74	307.536,41
6.2.2.03	INCORPORACION DE BIENES Y SERVICIOS	100.000,00	0,00	100.000,00	14.264,38	12.148,66	87.851,34	10.032,88	2.115,78
6.2.5	MOBILIARIO Y ENSERES	740.000,00	90.000,00	830.000,00	991.017,16	279.891,69	550.108,31	87.545,77	192.345,92
6.2.5.00	ADQUISICION	740.000,00	90.000,00	830.000,00	991.017,16	279.891,69	550.108,31	87.545,77	192.345,92
6.3	INVERSION DE REPOSICION ASOCIADA AL FUNCION. OPERAT. DE LOS SERVICIOS	11.406.000,00	4.507.000,00	15.913.000,00	14.910.311,91	14.192.195,59	1.720.804,41	12.942.956,65	1.249.238,94
6.3.2	EDIFICIOS Y OTRAS CONSTRUCCIONES	11.181.000,00	4.507.000,00	15.688.000,00	14.884.796,65	14.166.680,33	1.521.319,67	12.922.946,35	1.243.733,98
6.3.2.01	CONSTRUCCION	10.851.000,00	4.277.000,00	15.128.000,00	14.555.092,29	13.836.975,98	1.291.024,02	12.703.295,78	1.133.680,20
6.3.2.03	INCORPORACION DE BIENES Y SERVICIOS	330.000,00	230.000,00	560.000,00	329.704,36	329.704,35	230.295,65	219.650,57	110.053,78
6.3.3	MAQUINARIA, INSTALACIONES Y UTILLAJE	0,00	0,00	0,00	569,00	569,00	-569,00	569,00	0,00
6.3.3.00	ADQUISICION	0,00	0,00	0,00	569,00	569,00	-569,00	569,00	0,00
6.3.5	MOBILIARIO Y ENSERES	225.000,00	0,00	225.000,00	24.946,26	24.946,26	200.053,74	19.441,30	5.504,96
6.3.5.00	ADQUISICION	225.000,00	0,00	225.000,00	24.946,26	24.946,26	200.053,74	19.441,30	5.504,96
6.4	GASTOS DE INVERSIONES DE CARACTER INMATERIAL.	354.000,00	0,00	354.000,00	318.363,60	318.363,60	35.636,40	276.376,91	41.986,69
6.4.4	APLICACIONES INFORMATICAS	354.000,00	0,00	354.000,00	318.363,60	318.363,60	35.636,40	276.376,91	41.986,69
6.4.4.03	INCORPORACION DE BIENES Y SERVICIOS	354.000,00	0,00	354.000,00	318.363,60	318.363,60	35.636,40	276.376,91	41.986,69
7	TRANSFERENCIAS DE CAPITAL	3.655.000,00	-534.000,00	3.121.000,00	2.517.526,27	2.117.526,27	1.003.473,73	1.962.543,58	154.982,69
7.6	A CORPORACIONES LOCALES	835.000,00	0,00	835.000,00	632.318,78	232.318,78	602.681,22	77.336,09	154.982,69
7.6.1	AAYUNTAMIENTOS	835.000,00	0,00	835.000,00	632.318,78	232.318,78	602.681,22	77.336,09	154.982,69
7.6.1.00	REMODELACIÓN CENTROS EDUCATIVOS	300.000,00	0,00	300.000,00	232.318,78	232.318,78	67.681,22	77.336,09	154.982,69
7.6.1.01	AYUNTAMIENTO CALAHORRA CALEFACCIÓN C.E.I.P. ÁNGEL OLIVÁN	35.000,00	0,00	35.000,00	0,00	0,00	35.000,00	0,00	0,00
7.6.1.02	AYUNTAMIENTO HARO EFICIENCIA ENERGÉTICA C.E.I.P. NTRA.SRA. DE LA VEGA	400.000,00	0,00	400.000,00	400.000,00	0,00	400.000,00	0,00	0,00
7.6.1.03	AYUNTAMIENTO LARDERO CUBIERTA CEIP E.G. GALLARZA	100.000,00	0,00	100.000,00	0,00	0,00	100.000,00	0,00	0,00
7.8	A FAMILIAS E INSTITUCIONES SIN FINES DE LUCRO	2.820.000,00	-534.000,00	2.286.000,00	1.885.207,49	1.885.207,49	400.792,51	1.885.207,49	0,00
7.8.0	A FAMILIAS E INSTITUCIONES SIN ANIMO DE LUCRO	2.820.000,00	-534.000,00	2.286.000,00	1.885.207,49	1.885.207,49	400.792,51	1.885.207,49	0,00
7.8.0.00	GRATUIDAD LIBROS DE TEXTO	2.820.000,00	-534.000,00	2.286.000,00	1.885.207,49	1.885.207,49	400.792,51	1.885.207,49	0,00
Total Orgánico / Funcional	0804 / 3221	260.686.679,00	31.307.378,98	291.994.057,98	285.349.386,42	281.257.049,69	10.737.008,29	275.042.195,05	6.214.854,64



Información a fecha: 31/12/2022

Unidad monetaria: Euros

Clasificación Orgánica 0804 EDUCACION, CULTURA, DEPORTE Y JUVENTUD / DIRECCIÓN GENERAL DE GESTION EDUCATIVA

Clasificación Funcional 3222 PRODUCCIÓN DE BIENES PÚBLICOS DE CARÁCTER PREFERENTE / EDUCACIÓN / ENSEÑANZA / ENSEÑANZA REGIMEN ESPECIAL

Clasificación Económica	Denominación	Presupuesto Inicial	Modificaciones de Crédito	Crédito Definitivo	Gastos Comprometidos	Obligaciones Reconocidas	Remanentes de Crédito	Pagos	Obligaciones Pdes. de Pago
1	GASTOS DE PERSONAL	11.504.512,00	805.471,49	12.309.983,49	12.260.219,33	12.260.219,33	49.764,16	12.260.219,33	0,00
1.2	FUNCIONARIOS	608.757,00	-25.000,00	583.757,00	583.107,32	583.107,32	649,68	583.107,32	0,00
1.2.0	RETRIBUCIONES BÁSICAS	341.543,00	-17.000,00	324.543,00	324.547,46	324.547,46	-4,46	324.547,46	0,00
1.2.0.00	SUELDO Y PAGAS EXTRAORDINARIAS	311.104,00	-17.000,00	294.104,00	293.733,41	293.733,41	370,59	293.733,41	0,00
1.2.0.05	TRIENIOS	30.439,00	0,00	30.439,00	30.814,05	30.814,05	-375,05	30.814,05	0,00
1.2.1	RETRIBUCIONES COMPLEMENTARIAS	267.214,00	-8.000,00	259.214,00	258.559,86	258.559,86	654,14	258.559,86	0,00
1.2.1.00	COMPLEMENTO DE DESTINO	114.713,00	-8.000,00	106.713,00	106.413,15	106.413,15	299,85	106.413,15	0,00
1.2.1.01	COMPLEMENTO ESPECÍFICO	151.417,00	0,00	151.417,00	144.421,50	144.421,50	6.995,50	144.421,50	0,00
1.2.1.04	OTRAS REMUNERACIONES	1.084,00	0,00	1.084,00	7.725,21	7.725,21	-6.641,21	7.725,21	0,00
1.3	LABORALES	143.200,00	-32.000,00	111.200,00	108.121,81	108.121,81	3.078,19	108.121,81	0,00
1.3.0	LABORAL FIJO	93.243,00	-32.000,00	61.243,00	60.651,40	60.651,40	591,60	60.651,40	0,00
1.3.0.00	RETRIBUCIONES BÁSICAS	49.355,00	-12.000,00	37.355,00	37.090,24	37.090,24	264,76	37.090,24	0,00
1.3.0.01	OTRAS REMUNERACIONES	43.888,00	-20.000,00	23.888,00	23.561,16	23.561,16	326,84	23.561,16	0,00
1.3.1	LABORAL TEMPORAL	49.957,00	0,00	49.957,00	47.470,41	47.470,41	2.486,59	47.470,41	0,00
1.3.1.00	RETRIBUCIONES BÁSICAS	27.689,00	0,00	27.689,00	25.027,26	25.027,26	2.661,74	25.027,26	0,00
1.3.1.01	OTRAS REMUNERACIONES	22.268,00	0,00	22.268,00	22.443,15	22.443,15	-175,15	22.443,15	0,00
1.5	INCENTIVOS AL RENDIMIENTO	0,00	0,00	0,00	2.762,21	2.762,21	-2.762,21	2.762,21	0,00
1.5.0	PRODUCTIVIDAD	0,00	0,00	0,00	2.762,21	2.762,21	-2.762,21	2.762,21	0,00
1.5.0.00	PRODUCTIVIDAD	0,00	0,00	0,00	2.762,21	2.762,21	-2.762,21	2.762,21	0,00
1.6	CUOTAS, PRESTACIONES Y GASTOS SOCIALES A CARGO DEL EMPLEADOR	212.695,00	0,00	212.695,00	211.824,39	211.824,39	870,61	211.824,39	0,00
1.6.0	CUOTAS SOCIALES	212.695,00	0,00	212.695,00	211.824,39	211.824,39	870,61	211.824,39	0,00
1.6.0.00	SEGURIDAD SOCIAL	212.695,00	0,00	212.695,00	211.824,39	211.824,39	870,61	211.824,39	0,00
1.8	PERSONAL DOCENTE	10.539.860,00	862.471,49	11.402.331,49	11.354.403,60	11.354.403,60	47.927,89	11.354.403,60	0,00
1.8.0	RETRIBUCIONES BÁSICAS FUNCIONARIOS	4.947.152,00	246.288,84	5.193.440,84	5.223.414,37	5.223.414,37	-29.973,53	5.223.414,37	0,00
1.8.0.00	SUELDO Y PAGAS EXTRAORDINARIAS	4.368.304,00	152.690,94	4.520.994,94	4.579.221,79	4.579.221,79	-58.226,85	4.579.221,79	0,00
1.8.0.05	TRIENIOS	578.848,00	93.597,90	672.445,90	644.192,58	644.192,58	28.253,32	644.192,58	0,00
1.8.1	RETRIBUCIONES COMPLEMENTARIAS FUNCIONARIOS	4.340.082,00	375.413,61	4.715.495,61	4.486.040,32	4.486.040,32	229.455,29	4.486.040,32	0,00
1.8.1.00	COMPLEMENTO DE DESTINO	1.691.764,00	141.059,39	1.832.823,39	1.786.993,94	1.786.993,94	45.829,45	1.786.993,94	0,00
1.8.1.01	COMPLEMENTO ESPECÍFICO	2.497.496,00	234.354,22	2.731.850,22	2.671.540,74	2.671.540,74	60.309,48	2.671.540,74	0,00
1.8.1.04	OTRAS REMUNERACIONES	150.822,00	0,00	150.822,00	27.505,64	27.505,64	123.316,36	27.505,64	0,00
1.8.4	IMPREVISTOS Y FUNCIONES NO CLASIFICADAS	2.433,00	0,00	2.433,00	2.256,18	2.256,18	176,82	2.256,18	0,00
1.8.4.01	INDEMNIZACIONES JUDICIALES	1.460,00	0,00	1.460,00	0,00	0,00	1.460,00	0,00	0,00
1.8.4.02	OTROS IMPREVISTOS	973,00	0,00	973,00	2.256,18	2.256,18	-1.283,18	2.256,18	0,00



Información a fecha: 31/12/2022

Unidad monetaria: Euros

Clasificación Orgánica 0804 EDUCACION, CULTURA, DEPORTE Y JUVENTUD / DIRECCIÓN GENERAL DE GESTION EDUCATIVA

Clasificación Funcional 3222 PRODUCCIÓN DE BIENES PÚBLICOS DE CARÁCTER PREFERENTE / EDUCACIÓN / ENSEÑANZA / ENSEÑANZA REGIMEN ESPECIAL

Clasificación Económica	Denominación	Presupuesto Inicial	Modificaciones de Crédito	Crédito Definitivo	Gastos Comprometidos	Obligaciones Reconocidas	Remanentes de Crédito	Pagos	Obligaciones Pdes. de Pago
1.8.8	INCENTIVOS AL RENDIMIENTO	107.745,00	0,00	107.745,00	14.762,44	14.762,44	92.982,56	14.762,44	0,00
1.8.8.00	PRODUCTIVIDAD	107.745,00	0,00	107.745,00	14.762,44	14.762,44	92.982,56	14.762,44	0,00
1.8.9	CUOTAS, PRESTAC. Y GASTOS SOCIALES A CARGO DEL EMPLEADOR	1.142.448,00	240.769,04	1.383.217,04	1.627.930,29	1.627.930,29	-244.713,25	1.627.930,29	0,00
1.8.9.00	SEGURIDAD SOCIAL	1.142.448,00	240.769,04	1.383.217,04	1.627.930,29	1.627.930,29	-244.713,25	1.627.930,29	0,00
2	GASTOS EN BIENES CORRIENTES Y SERVICIOS	1.074.000,00	-40.000,00	1.034.000,00	1.000.823,03	995.134,78	38.865,22	887.310,14	107.824,64
2.0	ARRENDAMIENTOS Y CANONES	500,00	0,00	500,00	0,00	0,00	500,00	0,00	0,00
2.0.9	CÁNONES	500,00	0,00	500,00	0,00	0,00	500,00	0,00	0,00
2.0.9.00	CÁNONES	500,00	0,00	500,00	0,00	0,00	500,00	0,00	0,00
2.2	MATERIAL, SUMINISTROS Y OTROS	1.058.300,00	-40.000,00	1.018.300,00	991.962,25	986.274,00	32.026,00	880.574,00	105.700,00
2.2.0	MATERIAL DE OFICINA	200,00	0,00	200,00	0,00	0,00	200,00	0,00	0,00
2.2.0.00	ORDINARIO NO INVENTARIABLE	100,00	0,00	100,00	0,00	0,00	100,00	0,00	0,00
2.2.0.01	PRENSA, REVISTAS, LIBROS Y OTRAS PUBLICACIONES	100,00	0,00	100,00	0,00	0,00	100,00	0,00	0,00
2.2.1	SUMINISTROS	50.000,00	-40.000,00	10.000,00	7.326,25	1.638,00	8.362,00	1.638,00	0,00
2.2.1.07	MATERIALES ESPECIALES	50.000,00	-40.000,00	10.000,00	7.326,25	1.638,00	8.362,00	1.638,00	0,00
2.2.6	GASTOS DIVERSOS	40.000,00	0,00	40.000,00	0,00	0,00	40.000,00	0,00	0,00
2.2.6.99	OTROS	40.000,00	0,00	40.000,00	0,00	0,00	40.000,00	0,00	0,00
2.2.7	TRABAJOS REALIZADOS POR OTRAS EMPRESAS	100,00	0,00	100,00	0,00	0,00	100,00	0,00	0,00
2.2.7.07	SERVICIOS DE CARACTER INFORMÁTICO	100,00	0,00	100,00	0,00	0,00	100,00	0,00	0,00
2.2.9	GASTOS DE FUNCIONAMIENTO DE CENTROS PÚBLICOS NO UNIVERSITARIOS	968.000,00	0,00	968.000,00	984.636,00	984.636,00	-16.636,00	878.936,00	105.700,00
2.2.9.00	GASTOS GENERALES	968.000,00	0,00	968.000,00	984.636,00	984.636,00	-16.636,00	878.936,00	105.700,00
2.3	INDEMNIZACION POR RAZON DEL SERVICIO	15.200,00	0,00	15.200,00	8.860,78	8.860,78	6.339,22	6.736,14	2.124,64
2.3.0	DIETAS	100,00	0,00	100,00	0,00	0,00	100,00	0,00	0,00
2.3.0.00	DIETAS	100,00	0,00	100,00	0,00	0,00	100,00	0,00	0,00
2.3.1	LOCOMOCIÓN	100,00	0,00	100,00	3.669,73	3.669,73	-3.569,73	3.269,99	399,74
2.3.1.00	LOCOMOCIÓN	100,00	0,00	100,00	3.669,73	3.669,73	-3.569,73	3.269,99	399,74
2.3.3	OTRAS INDEMNIZACIONES	15.000,00	0,00	15.000,00	5.191,05	5.191,05	9.808,95	3.466,15	1.724,90
2.3.3.00	OTRAS INDEMNIZACIONES	15.000,00	0,00	15.000,00	5.191,05	5.191,05	9.808,95	3.466,15	1.724,90
6	INVERSIONES REALES	122.000,00	87.190,90	209.190,90	54.308,88	54.308,88	154.882,02	54.308,88	0,00
6.2	INVERSION NUEVA ASOCIADA AL FUNCIONAMIENTO OPERATIVO DE LOS SERVICIOS	10.000,00	0,00	10.000,00	7.460,00	7.460,00	2.540,00	7.460,00	0,00
6.2.5	MOBILIARIO Y ENSERES	10.000,00	0,00	10.000,00	7.460,00	7.460,00	2.540,00	7.460,00	0,00
6.2.5.00	ADQUISICION	10.000,00	0,00	10.000,00	7.460,00	7.460,00	2.540,00	7.460,00	0,00
6.3	INVERSION DE REPOSICION ASOCIADA AL FUNCION. OPERAT. DE LOS SERVICIOS	112.000,00	87.190,90	199.190,90	46.848,88	46.848,88	152.342,02	46.848,88	0,00
6.3.2	EDIFICIOS Y OTRAS CONSTRUCCIONES	100.000,00	87.190,90	187.190,90	38.462,88	38.462,88	148.728,02	38.462,88	0,00



Gobierno
de La
Rioja

Hacienda y Adm. Pública

Ejercicio: 2022

SICAP - Sistema de Información Contable

ESTADO DE LIQUIDACIÓN DEL PRESUPUESTO / I. LIQUIDACIÓN DEL PRESUPUESTO DE GASTOS

Página 109


Información a fecha: 31/12/2022

Unidad monetaria: Euros

Clasificación Orgánica 0804 EDUCACION, CULTURA, DEPORTE Y JUVENTUD / DIRECCIÓN GENERAL DE GESTION EDUCATIVA

Clasificación Funcional 3222 PRODUCCIÓN DE BIENES PÚBLICOS DE CARÁCTER PREFERENTE / EDUCACIÓN / ENSEÑANZA / ENSEÑANZA REGIMEN ESPECIAL

Clasificación Económica	Denominación	Presupuesto Inicial	Modificaciones de Crédito	Crédito Definitivo	Gastos Comprometidos	Obligaciones Reconocidas	Remanentes de Crédito	Pagos	Obligaciones Pdtes. de Pago
6.3.2.01	CONSTRUCCION	100.000,00	87.190,90	187.190,90	38.462,88	38.462,88	148.728,02	38.462,88	0,00
6.3.5	MOBILIARIO Y ENSERES	12.000,00	0,00	12.000,00	8.386,00	8.386,00	3.614,00	8.386,00	0,00
6.3.5.00	ADQUISICION	12.000,00	0,00	12.000,00	8.386,00	8.386,00	3.614,00	8.386,00	0,00
Total Orgánico / Funcional	0804 / 3222	12.700.512,00	852.662,39	13.553.174,39	13.315.351,24	13.309.662,99	243.511,40	13.201.838,35	107.824,64



Información a fecha: 31/12/2022

Unidad monetaria: Euros

Clasificación Orgánica 0804 EDUCACION, CULTURA, DEPORTE Y JUVENTUD / DIRECCIÓN GENERAL DE GESTION EDUCATIVA

Clasificación Funcional 3223 PRODUCCIÓN DE BIENES PÚBLICOS DE CARÁCTER PREFERENTE / EDUCACIÓN / ENSEÑANZA / FORMACIÓN PROFESIONAL

Clasificación Económica	Denominación	Presupuesto Inicial	Modificaciones de Crédito	Crédito Definitivo	Gastos Comprometidos	Obligaciones Reconocidas	Remanentes de Crédito	Pagos	Obligaciones Pdes. de Pago
1	GASTOS DE PERSONAL	19.397.721,00	4.845.626,46	24.243.347,46	24.230.675,98	24.230.675,98	12.671,48	24.230.675,98	0,00
1.8	PERSONAL DOCENTE	19.397.721,00	4.845.626,46	24.243.347,46	24.230.675,98	24.230.675,98	12.671,48	24.230.675,98	0,00
1.8.0	RETRIBUCIONES BÁSICAS FUNCIONARIOS	8.356.543,00	1.673.336,54	10.029.879,54	10.029.744,36	10.029.744,36	135,18	10.029.744,36	0,00
1.8.0.00	SUELDO Y PAGAS EXTRAORDINARIAS	7.571.605,00	1.540.229,30	9.111.834,30	9.111.862,60	9.111.862,60	-28,30	9.111.862,60	0,00
1.8.0.05	TRIENIOS	784.938,00	133.107,24	918.045,24	917.881,76	917.881,76	163,48	917.881,76	0,00
1.8.1	RETRIBUCIONES COMPLEMENTARIAS FUNCIONARIOS	7.691.764,00	1.655.282,71	9.347.046,71	9.347.590,20	9.347.590,20	-543,49	9.347.590,20	0,00
1.8.1.00	COMPLEMENTO DE DESTINO	3.109.746,00	635.150,00	3.744.896,00	3.745.160,13	3.745.160,13	-264,13	3.745.160,13	0,00
1.8.1.01	COMPLEMENTO ESPECÍFICO	4.337.490,00	828.132,71	5.165.622,71	5.165.562,46	5.165.562,46	60,25	5.165.562,46	0,00
1.8.1.04	OTRAS REMUNERACIONES	244.528,00	192.000,00	436.528,00	436.867,61	436.867,61	-339,61	436.867,61	0,00
1.8.4	IMPREVISTOS Y FUNCIONES NO CLASIFICADAS	2.433,00	0,00	2.433,00	495,73	495,73	1.937,27	495,73	0,00
1.8.4.01	INDEMNIZACIONES JUDICIALES	1.460,00	0,00	1.460,00	408,09	408,09	1.051,91	408,09	0,00
1.8.4.02	OTROS IMPREVISTOS	973,00	0,00	973,00	87,64	87,64	885,36	87,64	0,00
1.8.8	INCENTIVOS AL RENDIMIENTO	137.998,00	87.000,00	224.998,00	225.045,36	225.045,36	-47,36	225.045,36	0,00
1.8.8.00	PRODUCTIVIDAD	136.538,00	82.000,00	218.538,00	219.074,03	219.074,03	-536,03	219.074,03	0,00
1.8.8.01	GRATIFICACIONES	1.460,00	5.000,00	6.460,00	5.971,33	5.971,33	488,67	5.971,33	0,00
1.8.9	CUOTAS, PRESTAC. Y GASTOS SOCIALES A CARGO DEL EMPLEADOR	3.208.983,00	1.430.007,21	4.638.990,21	4.627.800,33	4.627.800,33	11.189,88	4.627.800,33	0,00
1.8.9.00	SEGURIDAD SOCIAL	3.208.983,00	1.430.007,21	4.638.990,21	4.627.800,33	4.627.800,33	11.189,88	4.627.800,33	0,00
2	GASTOS EN BIENES CORRIENTES Y SERVICIOS	2.885.400,00	-307.655,69	2.577.744,31	2.128.568,16	2.124.165,50	453.578,81	1.924.272,26	199.893,24
2.2	MATERIAL, SUMINISTROS Y OTROS	2.870.400,00	-307.655,69	2.562.744,31	2.115.566,62	2.111.163,96	451.580,35	1.911.270,72	199.893,24
2.2.0	MATERIAL DE OFICINA	300,00	0,00	300,00	0,00	0,00	300,00	0,00	0,00
2.2.0.00	ORDINARIO NO INVENTARIABLE	100,00	0,00	100,00	0,00	0,00	100,00	0,00	0,00
2.2.0.02	MATERIAL INFORMÁTICO NO INVENTARIABLE	200,00	0,00	200,00	0,00	0,00	200,00	0,00	0,00
2.2.1	SUMINISTROS	100,00	0,00	100,00	0,00	0,00	100,00	0,00	0,00
2.2.1.99	OTROS SUMINISTROS	100,00	0,00	100,00	0,00	0,00	100,00	0,00	0,00
2.2.7	TRABAJOS REALIZADOS POR OTRAS EMPRESAS	650.000,00	-500.000,00	150.000,00	6.500,00	6.500,00	143.500,00	0,00	6.500,00
2.2.7.14	ACTIVIDADES FORMATIVAS	200.000,00	-100.000,00	100.000,00	6.500,00	6.500,00	93.500,00	0,00	6.500,00
2.2.7.15	TRANSPORTE ESCOLAR	400.000,00	-400.000,00	0,00	0,00	0,00	0,00	0,00	0,00
2.2.7.30	PROYECTO DE AMPLIACIÓN DEL CIPF CAMINO DE SANTIAGO	50.000,00	0,00	50.000,00	0,00	0,00	50.000,00	0,00	0,00
2.2.9	GASTOS DE FUNCIONAMIENTO DE CENTROS PÚBLICOS NO UNIVERSITARIOS	2.220.000,00	192.344,31	2.412.344,31	2.109.066,62	2.104.663,96	307.680,35	1.911.270,72	193.393,24
2.2.9.00	GASTOS GENERALES	2.220.000,00	192.344,31	2.412.344,31	2.109.066,62	2.104.663,96	307.680,35	1.911.270,72	193.393,24
2.3	INDEMNIZACION POR RAZON DEL SERVICIO	15.000,00	0,00	15.000,00	13.001,54	13.001,54	1.998,46	13.001,54	0,00
2.3.0	DIETAS	4.000,00	0,00	4.000,00	136,71	136,71	3.863,29	136,71	0,00
2.3.0.00	DIETAS	4.000,00	0,00	4.000,00	136,71	136,71	3.863,29	136,71	0,00




Información a fecha: 31/12/2022

Unidad monetaria: Euros

Clasificación Orgánica 0804 EDUCACION, CULTURA, DEPORTE Y JUVENTUD / DIRECCIÓN GENERAL DE GESTION EDUCATIVA

Clasificación Funcional 3223 PRODUCCIÓN DE BIENES PÚBLICOS DE CARÁCTER PREFERENTE / EDUCACIÓN / ENSEÑANZA / FORMACIÓN PROFESIONAL

Clasificación Económica	Denominación	Presupuesto Inicial	Modificaciones de Crédito	Crédito Definitivo	Gastos Comprometidos	Obligaciones Reconocidas	Remanentes de Crédito	Pagos	Obligaciones Pdes. de Pago
2.3.1	LOCOMOCIÓN	1.000,00	0,00	1.000,00	1.029,47	1.029,47	-29,47	1.029,47	0,00
2.3.1.00	LOCOMOCIÓN	1.000,00	0,00	1.000,00	1.029,47	1.029,47	-29,47	1.029,47	0,00
2.3.3	OTRAS INDEMNIZACIONES	10.000,00	0,00	10.000,00	11.835,36	11.835,36	-1.835,36	11.835,36	0,00
2.3.3.00	OTRAS INDEMNIZACIONES	10.000,00	0,00	10.000,00	11.835,36	11.835,36	-1.835,36	11.835,36	0,00
4	TRANSFERENCIAS CORRIENTES	6.919.280,00	600.000,00	7.519.280,00	7.625.948,91	7.625.948,91	-106.668,91	7.538.139,58	87.809,33
4.8	A FAMILIAS E INSTITUCIONES SIN FINES DE LUCRO	6.919.280,00	600.000,00	7.519.280,00	7.625.948,91	7.625.948,91	-106.668,91	7.538.139,58	87.809,33
4.8.0	A FAMILIAS E INSTITUCIONES SIN ANIMO DE LUCRO	6.919.280,00	600.000,00	7.519.280,00	7.625.948,91	7.625.948,91	-106.668,91	7.538.139,58	87.809,33
4.8.0.00	CONCIERTOS EDUCATIVOS	6.879.650,00	600.000,00	7.479.650,00	7.610.852,71	7.610.852,71	-131.202,71	7.523.043,38	87.809,33
4.8.0.01	AYUDAS TRANSPORTE ESCOLAR	24.630,00	0,00	24.630,00	15.096,20	15.096,20	9.533,80	15.096,20	0,00
4.8.0.02	AYUDAS LIBROS DE TEXTO	15.000,00	0,00	15.000,00	0,00	0,00	15.000,00	0,00	0,00
6	INVERSIONES REALES	1.830.000,00	340.000,00	2.170.000,00	1.235.333,14	232.445,65	1.937.554,35	48.322,06	184.123,59
6.2	INVERSION NUEVA ASOCIADA AL FUNCIONAMIENTO OPERATIVO DE LOS SERVICIOS	1.530.000,00	190.000,00	1.720.000,00	1.038.039,49	113.371,72	1.606.628,28	0,00	113.371,72
6.2.2	EDIFICIOS Y OTRAS CONSTRUCCIONES	700.000,00	0,00	700.000,00	256.935,80	8.885,80	691.114,20	0,00	8.885,80
6.2.2.01	CONSTRUCCION	300.000,00	0,00	300.000,00	0,00	0,00	300.000,00	0,00	0,00
6.2.2.03	INCORPORACION DE BIENES Y SERVICIOS	400.000,00	0,00	400.000,00	256.935,80	8.885,80	391.114,20	0,00	8.885,80
6.2.3	MAQUINARIA, INSTALACIONES Y UTILLAJE	0,00	140.000,00	140.000,00	104.485,92	104.485,92	35.514,08	0,00	104.485,92
6.2.3.00	ADQUISICION	0,00	140.000,00	140.000,00	104.485,92	104.485,92	35.514,08	0,00	104.485,92
6.2.5	MOBILIARIO Y ENSERES	830.000,00	50.000,00	880.000,00	676.617,77	0,00	880.000,00	0,00	0,00
6.2.5.00	ADQUISICION	830.000,00	50.000,00	880.000,00	676.617,77	0,00	880.000,00	0,00	0,00
6.2.6	EQUIPOS PARA PROCESOS DE INFORMACION	0,00	0,00	0,00	0,00	0,00	0,00	0,00	0,00
6.2.6.00	ADQUISICION	0,00	0,00	0,00	0,00	0,00	0,00	0,00	0,00
6.3	INVERSION DE REPOSICION ASOCIADA AL FUNCION. OPERAT. DE LOS SERVICIOS	300.000,00	150.000,00	450.000,00	197.293,65	119.073,93	330.926,07	48.322,06	70.751,87
6.3.2	EDIFICIOS Y OTRAS CONSTRUCCIONES	300.000,00	150.000,00	450.000,00	197.293,65	119.073,93	330.926,07	48.322,06	70.751,87
6.3.2.01	CONSTRUCCION	300.000,00	150.000,00	450.000,00	197.293,65	119.073,93	330.926,07	48.322,06	70.751,87
7	TRANSFERENCIAS DE CAPITAL	90.000,00	0,00	90.000,00	36.669,38	36.669,38	53.330,62	36.669,38	0,00
7.8	A FAMILIAS E INSTITUCIONES SIN FINES DE LUCRO	90.000,00	0,00	90.000,00	36.669,38	36.669,38	53.330,62	36.669,38	0,00
7.8.0	A FAMILIAS E INSTITUCIONES SIN ANIMO DE LUCRO	90.000,00	0,00	90.000,00	36.669,38	36.669,38	53.330,62	36.669,38	0,00
7.8.0.00	GRATUIDAD LIBROS DE TEXTO	90.000,00	0,00	90.000,00	36.669,38	36.669,38	53.330,62	36.669,38	0,00
Total Orgánico / Funcional	0804 / 3223	31.122.401,00	5.477.970,77	36.600.371,77	35.257.195,57	34.249.905,42	2.350.466,35	33.778.079,26	471.826,16



Información a fecha: 31/12/2022

Unidad monetaria: Euros

Clasificación Orgánica 0804 EDUCACION, CULTURA, DEPORTE Y JUVENTUD / DIRECCIÓN GENERAL DE GESTION EDUCATIVA

Clasificación Funcional 4612 ACTUACIONES DE CARÁCTER ECONÓMICO / INVESTIGACION, DESARROLLO E INNOVACION / INVESTIGACIÓN, DESARROLLO E INNOVACIÓN / INNOVACIÓN

Clasificación Económica	Denominación	Presupuesto Inicial	Modificaciones de Crédito	Crédito Definitivo	Gastos Comprometidos	Obligaciones Reconocidas	Remanentes de Crédito	Pagos	Obligaciones Pdes. de Pago
2	GASTOS EN BIENES CORRIENTES Y SERVICIOS	1.107.521,00	1.275.506,56	2.383.027,56	1.092.193,64	1.092.193,64	1.290.833,92	1.057.649,28	34.544,36
2.2	MATERIAL, SUMINISTROS Y OTROS	1.107.521,00	1.275.506,56	2.383.027,56	1.092.193,64	1.092.193,64	1.290.833,92	1.057.649,28	34.544,36
2.2.3	TRANSPORTES	2.000,00	0,00	2.000,00	0,00	0,00	2.000,00	0,00	0,00
2.2.3.00	TRANSPORTES	2.000,00	0,00	2.000,00	0,00	0,00	2.000,00	0,00	0,00
2.2.6	GASTOS DIVERSOS	3.000,00	0,00	3.000,00	0,00	0,00	3.000,00	0,00	0,00
2.2.6.08	PUBLICACIONES Y EDICIONES	3.000,00	0,00	3.000,00	0,00	0,00	3.000,00	0,00	0,00
2.2.7	TRABAJOS REALIZADOS POR OTRAS EMPRESAS	15.000,00	0,00	15.000,00	0,00	0,00	15.000,00	0,00	0,00
2.2.7.06	ESTUDIOS Y TRABAJOS TÉCNICOS	15.000,00	0,00	15.000,00	0,00	0,00	15.000,00	0,00	0,00
2.2.9	GASTOS DE FUNCIONAMIENTO DE CENTROS PÚBLICOS NO UNIVERSITARIOS	1.087.521,00	1.275.506,56	2.363.027,56	1.092.193,64	1.092.193,64	1.270.833,92	1.057.649,28	34.544,36
2.2.9.00	GASTOS GENERALES	1.087.521,00	1.275.506,56	2.363.027,56	1.092.193,64	1.092.193,64	1.270.833,92	1.057.649,28	34.544,36
Total Orgánico / Funcional	0804 / 4612	1.107.521,00	1.275.506,56	2.383.027,56	1.092.193,64	1.092.193,64	1.290.833,92	1.057.649,28	34.544,36




Información a fecha: 31/12/2022

Unidad monetaria: Euros

Clasificación Orgánica 0805 EDUCACION, CULTURA, DEPORTE Y JUVENTUD / DIRECCIÓN GENERAL DE FORMACIÓN PROFESIONAL INTEGRADA

Clasificación Funcional 24121 ACTUACIONES DE PROTECCIÓN Y PROMOCIÓN SOCIAL / EMPLEO / EMPLEO / FORMACIÓN PARA EL EMPLEO / SERVICIOS GENERALES FORMACIÓN PARA EL EMPLEO

Clasificación Económica	Denominación	Presupuesto Inicial	Modificaciones de Crédito	Crédito Definitivo	Gastos Comprometidos	Obligaciones Reconocidas	Remanentes de Crédito	Pagos	Obligaciones Pdes. de Pago
1	GASTOS DE PERSONAL	1.599.591,00	24.000,00	1.623.591,00	1.622.245,69	1.622.245,69	1.345,31	1.622.245,69	0,00
1.0	ALTOS CARGOS	65.931,00	0,00	65.931,00	68.267,76	68.267,76	-2.336,76	68.267,76	0,00
1.0.0	RETRIBUCIONES BÁSICAS Y OTRAS REMUNERACIONES DE ALTOS CARGOS	65.931,00	0,00	65.931,00	68.267,76	68.267,76	-2.336,76	68.267,76	0,00
1.0.0.00	RETRIBUCIONES BÁSICAS	22.224,00	0,00	22.224,00	23.164,68	23.164,68	-940,68	23.164,68	0,00
1.0.0.01	OTRAS REMUNERACIONES	43.707,00	0,00	43.707,00	45.103,08	45.103,08	-1.396,08	45.103,08	0,00
1.2	FUNCIONARIOS	1.161.421,00	24.000,00	1.185.421,00	1.186.354,04	1.186.354,04	-933,04	1.186.354,04	0,00
1.2.0	RETRIBUCIONES BÁSICAS	657.810,00	0,00	657.810,00	659.629,26	659.629,26	-1.819,26	659.629,26	0,00
1.2.0.00	SUELDO Y PAGAS EXTRAORDINARIAS	585.605,00	0,00	585.605,00	569.296,11	569.296,11	16.308,89	569.296,11	0,00
1.2.0.05	TRIENIOS	72.205,00	0,00	72.205,00	90.333,15	90.333,15	-18.128,15	90.333,15	0,00
1.2.1	RETRIBUCIONES COMPLEMENTARIAS	503.611,00	24.000,00	527.611,00	526.724,78	526.724,78	886,22	526.724,78	0,00
1.2.1.00	COMPLEMENTO DE DESTINO	220.416,00	0,00	220.416,00	207.920,31	207.920,31	12.495,69	207.920,31	0,00
1.2.1.01	COMPLEMENTO ESPECÍFICO	281.380,00	24.000,00	305.380,00	304.194,61	304.194,61	1.185,39	304.194,61	0,00
1.2.1.04	OTRAS REMUNERACIONES	1.815,00	0,00	1.815,00	14.609,86	14.609,86	-12.794,86	14.609,86	0,00
1.3	LABORALES	72.531,00	0,00	72.531,00	44.831,04	44.831,04	27.699,96	44.831,04	0,00
1.3.0	LABORAL FIJO	33.441,00	0,00	33.441,00	35.150,24	35.150,24	-1.709,24	35.150,24	0,00
1.3.0.00	RETRIBUCIONES BÁSICAS	20.872,00	0,00	20.872,00	21.602,36	21.602,36	-730,36	21.602,36	0,00
1.3.0.01	OTRAS REMUNERACIONES	12.569,00	0,00	12.569,00	13.547,88	13.547,88	-978,88	13.547,88	0,00
1.3.1	LABORAL TEMPORAL	39.090,00	0,00	39.090,00	9.680,80	9.680,80	29.409,20	9.680,80	0,00
1.3.1.00	RETRIBUCIONES BÁSICAS	20.585,00	0,00	20.585,00	5.661,91	5.661,91	14.923,09	5.661,91	0,00
1.3.1.01	OTRAS REMUNERACIONES	18.505,00	0,00	18.505,00	4.018,89	4.018,89	14.486,11	4.018,89	0,00
1.5	INCENTIVOS AL RENDIMIENTO	0,00	0,00	0,00	10.844,85	10.844,85	-10.844,85	10.844,85	0,00
1.5.0	PRODUCTIVIDAD	0,00	0,00	0,00	10.844,85	10.844,85	-10.844,85	10.844,85	0,00
1.5.0.00	PRODUCTIVIDAD	0,00	0,00	0,00	10.844,85	10.844,85	-10.844,85	10.844,85	0,00
1.6	CUOTAS, PRESTACIONES Y GASTOS SOCIALES A CARGO DEL EMPLEADOR	299.708,00	0,00	299.708,00	311.948,00	311.948,00	-12.240,00	311.948,00	0,00
1.6.0	CUOTAS SOCIALES	299.708,00	0,00	299.708,00	311.948,00	311.948,00	-12.240,00	311.948,00	0,00
1.6.0.00	SEGURIDAD SOCIAL	299.708,00	0,00	299.708,00	311.948,00	311.948,00	-12.240,00	311.948,00	0,00
2	GASTOS EN BIENES CORRIENTES Y SERVICIOS	2.469.500,00	643.528,28	3.113.028,28	1.813.595,75	1.425.942,46	1.687.085,82	1.264.874,57	161.067,89
2.2	MATERIAL, SUMINISTROS Y OTROS	2.259.500,00	-268.279,00	1.991.221,00	1.248.847,39	861.194,10	1.130.026,90	772.888,11	88.305,99
2.2.0	MATERIAL DE OFICINA	6.000,00	0,00	6.000,00	16.009,25	2.451,48	3.548,52	2.019,54	431,94
2.2.0.00	ORDINARIO NO INVENTARIABLE	5.000,00	0,00	5.000,00	14.049,94	2.263,24	2.736,76	1.871,35	391,89
2.2.0.02	MATERIAL INFORMÁTICO NO INVENTARIABLE	1.000,00	0,00	1.000,00	1.959,31	188,24	811,76	148,19	40,05
2.2.1	SUMINISTROS	4.200,00	0,00	4.200,00	9.975,91	7.661,72	-3.461,72	7.170,24	491,48
2.2.1.00	ENERGIA ELECTRICA	4.000,00	0,00	4.000,00	7.870,46	5.556,27	-1.556,27	5.064,79	491,48



Información a fecha: 31/12/2022

Unidad monetaria: Euros

Clasificación Orgánica 0805 EDUCACION, CULTURA, DEPORTE Y JUVENTUD / DIRECCIÓN GENERAL DE FORMACIÓN PROFESIONAL INTEGRADA

Clasificación Funcional 24121 ACTUACIONES DE PROTECCIÓN Y PROMOCIÓN SOCIAL / EMPLEO / EMPLEO / FORMACIÓN PARA EL EMPLEO / SERVICIOS GENERALES FORMACIÓN PARA EL EMPLEO

Clasificación Económica	Denominación	Presupuesto Inicial	Modificaciones de Crédito	Crédito Definitivo	Gastos Comprometidos	Obligaciones Reconocidas	Remanentes de Crédito	Pagos	Obligaciones Pdtes. de Pago
2.2.1.04	VESTUARIO	100,00	0,00	100,00	408,74	408,74	-308,74	408,74	0,00
2.2.1.07	MATERIALES ESPECIALES	0,00	0,00	0,00	1.387,10	1.387,10	-1.387,10	1.387,10	0,00
2.2.1.23	CALZADO	100,00	0,00	100,00	239,46	239,46	-139,46	239,46	0,00
2.2.1.99	OTROS SUMINISTROS	0,00	0,00	0,00	70,15	70,15	-70,15	70,15	0,00
2.2.2	COMUNICACIONES	4.000,00	0,00	4.000,00	18.193,70	14.858,77	-10.858,77	11.449,01	3.409,76
2.2.2.01	POSTALES	4.000,00	0,00	4.000,00	18.193,70	14.858,77	-10.858,77	11.449,01	3.409,76
2.2.6	GASTOS DIVERSOS	26.000,00	5.000,00	31.000,00	45.852,06	31.503,89	-503,89	31.503,89	0,00
2.2.6.02	PUBLICIDAD Y PROPAGANDA	3.000,00	0,00	3.000,00	361,19	361,19	2.638,81	361,19	0,00
2.2.6.03	JURÍDICOS, CONTENCIOSOS	0,00	0,00	0,00	30.563,83	30.563,83	-30.563,83	30.563,83	0,00
2.2.6.06	REUNIONES, CONFERENCIAS Y CURSOS	15.000,00	0,00	15.000,00	0,00	0,00	15.000,00	0,00	0,00
2.2.6.12	IMPRESIÓN CERTIFICADOS PROFESIONALIDAD	8.000,00	5.000,00	13.000,00	14.775,05	426,88	12.573,12	426,88	0,00
2.2.6.99	OTROS	0,00	0,00	0,00	151,99	151,99	-151,99	151,99	0,00
2.2.7	TRABAJOS REALIZADOS POR OTRAS EMPRESAS	2.219.300,00	-273.279,00	1.946.021,00	1.158.816,47	804.718,24	1.141.302,76	720.745,43	83.972,81
2.2.7.00	LIMPIEZA Y ASEO	0,00	0,00	0,00	892,98	892,98	-892,98	892,98	0,00
2.2.7.03	POSTALES	300,00	0,00	300,00	0,00	0,00	300,00	0,00	0,00
2.2.7.06	ESTUDIOS Y TRABAJOS TÉCNICOS	78.000,00	3.203,00	81.203,00	71.933,94	71.933,94	9.269,06	71.933,94	0,00
2.2.7.07	SERVICIOS DE CARACTER INFORMÁTICO	14.000,00	25.000,00	39.000,00	11.215,54	9.478,33	29.521,67	7.582,66	1.895,67
2.2.7.14	ACTIVIDADES FORMATIVAS	2.121.400,00	-301.482,00	1.819.918,00	1.074.774,01	722.412,99	1.097.505,01	640.335,85	82.077,14
2.2.7.99	OTROS	5.600,00	0,00	5.600,00	0,00	0,00	5.600,00	0,00	0,00
2.3	INDEMNIZACION POR RAZON DEL SERVICIO	210.000,00	911.807,28	1.121.807,28	564.748,36	564.748,36	557.058,92	491.986,46	72.761,90
2.3.0	DIETAS	0,00	0,00	0,00	204,71	204,71	-204,71	0,00	204,71
2.3.0.00	DIETAS	0,00	0,00	0,00	204,71	204,71	-204,71	0,00	204,71
2.3.1	LOCOMOCIÓN	10.000,00	50.000,00	60.000,00	479,78	479,78	59.520,22	202,19	277,59
2.3.1.00	LOCOMOCIÓN	10.000,00	50.000,00	60.000,00	479,78	479,78	59.520,22	202,19	277,59
2.3.3	OTRAS INDEMNIZACIONES	200.000,00	861.807,28	1.061.807,28	564.063,87	564.063,87	497.743,41	491.784,27	72.279,60
2.3.3.00	OTRAS INDEMNIZACIONES	200.000,00	861.807,28	1.061.807,28	564.063,87	564.063,87	497.743,41	491.784,27	72.279,60
4	TRANSFERENCIAS CORRIENTES	6.123.504,00	1.766.807,25	7.890.311,25	3.697.229,18	1.455.685,70	6.434.625,55	1.007.043,13	448.642,57
4.6	A CORPORACIONES LOCALES	636.300,00	-250.000,00	386.300,00	320.694,68	320.694,68	65.605,32	0,00	320.694,68
4.6.1	A AYUNTAMIENTOS	636.300,00	-250.000,00	386.300,00	320.694,68	320.694,68	65.605,32	0,00	320.694,68
4.6.1.02	FORMACIÓN TRABAJADORES DESEMPLEADOS	98.000,00	0,00	98.000,00	0,00	0,00	98.000,00	0,00	0,00
4.6.1.03	FORMACIÓN, ORIENTACIÓN E ITINERARIOS PARA EL EMPLEO	193.300,00	0,00	193.300,00	320.694,68	320.694,68	-127.394,68	0,00	320.694,68
4.6.1.04	FORMACIÓN TRABAJADORES OCUPADOS	95.000,00	0,00	95.000,00	0,00	0,00	95.000,00	0,00	0,00
4.6.1.05	FORMACIÓN GARANTÍA JUVENIL	250.000,00	-250.000,00	0,00	0,00	0,00	0,00	0,00	0,00



Información a fecha: 31/12/2022

Unidad monetaria: Euros

Clasificación Orgánica 0805 EDUCACION, CULTURA, DEPORTE Y JUVENTUD / DIRECCIÓN GENERAL DE FORMACIÓN PROFESIONAL INTEGRADA

Clasificación Funcional 24121 ACTUACIONES DE PROTECCIÓN Y PROMOCIÓN SOCIAL / EMPLEO / EMPLEO / FORMACIÓN PARA EL EMPLEO / SERVICIOS GENERALES FORMACIÓN PARA EL EMPLEO

Clasificación Económica	Denominación	Presupuesto Inicial	Modificaciones de Crédito	Crédito Definitivo	Gastos Comprometidos	Obligaciones Reconocidas	Remanentes de Crédito	Pagos	Obligaciones Pdes. de Pago
4.7	A EMPRESAS PRIVADAS	2.541.500,00	2.145.126,53	4.686.626,53	2.328.806,85	810.303,10	3.876.323,43	724.743,74	85.559,36
4.7.0	A EMPRESAS PRIVADAS	2.541.500,00	2.145.126,53	4.686.626,53	2.328.806,85	810.303,10	3.876.323,43	724.743,74	85.559,36
4.7.0.01	FORMACIÓN TRABAJADORES DESEMPLEADOS	980.000,00	0,00	980.000,00	1.313.438,74	393.362,31	586.637,69	309.177,70	84.184,61
4.7.0.03	FORMACIÓN, ORIENTACIÓN E ITINERARIOS PARA EL EMPLEO	750.000,00	-300.000,00	450.000,00	48.023,70	17.693,70	432.306,30	17.693,70	0,00
4.7.0.04	FORMACIÓN TRABAJADORES OCUPADOS	336.500,00	2.445.126,53	2.781.626,53	243.492,00	42.038,04	2.739.588,49	40.663,29	1.374,75
4.7.0.05	FORMACIÓN GARANTÍA JUVENIL	475.000,00	0,00	475.000,00	723.852,41	357.209,05	117.790,95	357.209,05	0,00
4.8	A FAMILIAS E INSTITUCIONES SIN FINES DE LUCRO	2.945.704,00	-128.319,28	2.817.384,72	1.047.727,65	324.687,92	2.492.696,80	282.299,39	42.388,53
4.8.0	A FAMILIAS E INSTITUCIONES SIN ANIMO DE LUCRO	2.945.704,00	-128.319,28	2.817.384,72	1.047.727,65	324.687,92	2.492.696,80	282.299,39	42.388,53
4.8.0.00	FORMACIÓN TRABAJADORES DESEMPLEADOS	1.249.000,00	271.680,72	1.520.680,72	500.288,64	38.764,07	1.481.916,65	38.764,07	0,00
4.8.0.01	INFORMACIÓN Y ORIENTACIÓN ACREDITACIÓN DE COMPETENCIAS PROFESIONALES	150.000,00	150.000,00	300.000,00	55.704,00	55.704,00	244.296,00	35.592,00	20.112,00
4.8.0.03	FORMACIÓN, ORIENTACIÓN E ITINERARIOS PARA EL EMPLEO	644.400,00	-300.000,00	344.400,00	51.950,00	0,00	344.400,00	0,00	0,00
4.8.0.04	FORMACIÓN TRABAJADORES OCUPADOS	295.000,00	-250.000,00	45.000,00	26.394,00	0,00	45.000,00	0,00	0,00
4.8.0.05	FORMACIÓN GARANTÍA JUVENIL	400.000,00	0,00	400.000,00	341.663,11	158.491,95	241.508,05	136.215,42	22.276,53
4.8.0.06	BECAS FORMACIÓN TRABAJADORES DESEMPLEADOS	133.900,00	0,00	133.900,00	71.727,90	71.727,90	62.172,10	71.727,90	0,00
4.8.0.07	FORMACIÓN PROFESIONAL. DIALOGOS SOCIAL	73.404,00	0,00	73.404,00	0,00	0,00	73.404,00	0,00	0,00
6	INVERSIONES REALES	52.000,00	52.000,00	104.000,00	20.336,17	9.478,33	94.521,67	7.582,66	1.895,67
6.4	GASTOS DE INVERSIONES DE CARACTER INMATERIAL.	52.000,00	52.000,00	104.000,00	20.336,17	9.478,33	94.521,67	7.582,66	1.895,67
6.4.4	APLICACIONES INFORMATICAS	52.000,00	52.000,00	104.000,00	20.336,17	9.478,33	94.521,67	7.582,66	1.895,67
6.4.4.03	INCORPORACION DE BIENES Y SERVICIOS	52.000,00	52.000,00	104.000,00	20.336,17	9.478,33	94.521,67	7.582,66	1.895,67
Total Orgánico / Funcional	0805 / 24121	10.244.595,00	2.486.335,53	12.730.930,53	7.153.406,79	4.513.352,18	8.217.578,35	3.901.746,05	611.606,13



Información a fecha: 31/12/2022

Unidad monetaria: Euros

Clasificación Orgánica 0805 EDUCACION, CULTURA, DEPORTE Y JUVENTUD / DIRECCIÓN GENERAL DE FORMACIÓN PROFESIONAL INTEGRADA

Clasificación Funcional 24122 ACTUACIONES DE PROTECCIÓN Y PROMOCIÓN SOCIAL / EMPLEO / EMPLEO / FORMACIÓN PARA EL EMPLEO / CENTRO DE FORMACIÓN PROFESIONAL PARA EL EMPLEO ECOVAREA

Clasificación Económica	Denominación	Presupuesto Inicial	Modificaciones de Crédito	Crédito Definitivo	Gastos Comprometidos	Obligaciones Reconocidas	Remanentes de Crédito	Pagos	Obligaciones Pdes. de Pago
2	GASTOS EN BIENES CORRIENTES Y SERVICIOS	300.000,00	0,00	300.000,00	126.755,93	103.520,73	196.479,27	93.598,02	9.922,71
2.0	ARRENDAMIENTOS Y CANONES	13.000,00	0,00	13.000,00	1.863,40	1.863,40	11.136,60	1.355,20	508,20
2.0.0	TERRENOS Y BIENES NATURALES	10.000,00	0,00	10.000,00	0,00	0,00	10.000,00	0,00	0,00
2.0.0.00	TERRENOS Y BIENES NATURALES	10.000,00	0,00	10.000,00	0,00	0,00	10.000,00	0,00	0,00
2.0.5	MOBILIARIO Y ENSERES	3.000,00	0,00	3.000,00	1.863,40	1.863,40	1.136,60	1.355,20	508,20
2.0.5.00	MOBILIARIO Y ENSERES	3.000,00	0,00	3.000,00	1.863,40	1.863,40	1.136,60	1.355,20	508,20
2.1	REPARACIONES, MANTENIMIENTO Y CONSERVACION	11.000,00	0,00	11.000,00	8.796,34	8.796,34	2.203,66	8.209,49	586,85
2.1.2	EDIFICIOS Y OTRAS CONSTRUCCIONES	2.000,00	0,00	2.000,00	4.128,62	4.128,62	-2.128,62	3.832,17	296,45
2.1.2.00	INMOVILIZADO PROPIO	2.000,00	0,00	2.000,00	4.128,62	4.128,62	-2.128,62	3.832,17	296,45
2.1.3	MAQUINARIA, INSTALACION Y UTILLAJE	6.000,00	0,00	6.000,00	4.394,12	4.394,12	1.605,88	4.103,72	290,40
2.1.3.00	INMOVILIZADO PROPIO	6.000,00	0,00	6.000,00	4.394,12	4.394,12	1.605,88	4.103,72	290,40
2.1.4	ELEMENTOS DE TRANSPORTE	0,00	0,00	0,00	0,00	0,00	0,00	0,00	0,00
2.1.4.00	INMOVILIZADO PROPIO	0,00	0,00	0,00	0,00	0,00	0,00	0,00	0,00
2.1.5	MOBILIARIO Y ENSERES	3.000,00	0,00	3.000,00	273,60	273,60	2.726,40	273,60	0,00
2.1.5.00	INMOVILIZADO PROPIO	3.000,00	0,00	3.000,00	273,60	273,60	2.726,40	273,60	0,00
2.2	MATERIAL, SUMINISTROS Y OTROS	276.000,00	0,00	276.000,00	116.096,19	92.860,99	183.139,01	84.033,33	8.827,66
2.2.1	SUMINISTROS	71.100,00	0,00	71.100,00	22.917,39	17.766,65	53.333,35	10.563,00	7.203,65
2.2.1.00	ENERGIA ELECTRICA	4.000,00	0,00	4.000,00	8.088,00	2.937,26	1.062,74	2.660,27	276,99
2.2.1.01	AGUA	100,00	0,00	100,00	82,40	82,40	17,60	82,40	0,00
2.2.1.03	COMBUSTIBLES Y CARBURANTES	25.000,00	0,00	25.000,00	6.171,42	6.171,42	18.828,58	4.115,76	2.055,66
2.2.1.07	MATERIALES ESPECIALES	30.000,00	0,00	30.000,00	116,74	116,74	29.883,26	116,74	0,00
2.2.1.99	OTROS SUMINISTROS	12.000,00	0,00	12.000,00	8.458,83	8.458,83	3.541,17	3.587,83	4.871,00
2.2.4	PRIMAS DE SEGUROS	6.000,00	0,00	6.000,00	3.382,18	3.382,18	2.617,82	3.382,18	0,00
2.2.4.99	OTROS RIESGOS	6.000,00	0,00	6.000,00	3.382,18	3.382,18	2.617,82	3.382,18	0,00
2.2.5	TRIBUTOS	20,00	0,00	20,00	58,40	58,40	-38,40	58,40	0,00
2.2.5.00	LOCALES	10,00	0,00	10,00	16,19	16,19	-6,19	16,19	0,00
2.2.5.01	AUTONOMICAS	10,00	0,00	10,00	42,21	42,21	-32,21	42,21	0,00
2.2.6	GASTOS DIVERSOS	13.000,00	0,00	13.000,00	1.530,54	1.530,54	11.469,46	1.530,54	0,00
2.2.6.06	REUNIONES, CONFERENCIAS Y CURSOS	12.000,00	0,00	12.000,00	658,77	658,77	11.341,23	658,77	0,00
2.2.6.99	OTROS	1.000,00	0,00	1.000,00	871,77	871,77	128,23	871,77	0,00
2.2.7	TRABAJOS REALIZADOS POR OTRAS EMPRESAS	185.880,00	0,00	185.880,00	88.207,68	70.123,22	115.756,78	68.499,21	1.624,01
2.2.7.00	LIMPIEZA Y ASEO	8.000,00	0,00	8.000,00	11.544,96	11.544,96	-3.544,96	9.957,25	1.587,71
2.2.7.01	SEGURIDAD	2.000,00	0,00	2.000,00	834,90	834,90	1.165,10	798,60	36,30




Información a fecha: 31/12/2022

Unidad monetaria: Euros

Clasificación Orgánica 0805 EDUCACION, CULTURA, DEPORTE Y JUVENTUD / DIRECCIÓN GENERAL DE FORMACIÓN PROFESIONAL INTEGRADA

Clasificación Funcional 24122 ACTUACIONES DE PROTECCIÓN Y PROMOCIÓN SOCIAL / EMPLEO / EMPLEO / FORMACIÓN PARA EL EMPLEO / CENTRO DE FORMACIÓN PROFESIONAL PARA EL EMPLEO ECOVAREA

Clasificación Económica	Denominación	Presupuesto Inicial	Modificaciones de Crédito	Crédito Definitivo	Gastos Comprometidos	Obligaciones Reconocidas	Remanentes de Crédito	Pagos	Obligaciones Pdes. de Pago
2.2.7.14	ACTIVIDADES FORMATIVAS	175.880,00	0,00	175.880,00	75.493,86	57.409,40	118.470,60	57.409,40	0,00
2.2.7.99	OTROS	0,00	0,00	0,00	333,96	333,96	-333,96	333,96	0,00
6	INVERSIONES REALES	200.000,00	0,00	200.000,00	23.528,37	23.528,37	176.471,63	23.528,37	0,00
6.2	INVERSION NUEVA ASOCIADA AL FUNCIONAMIENTO OPERATIVO DE LOS SERVICIOS	105.000,00	0,00	105.000,00	0,00	0,00	105.000,00	0,00	0,00
6.2.3	MAQUINARIA, INSTALACIONES Y UTILLAJE	60.000,00	0,00	60.000,00	0,00	0,00	60.000,00	0,00	0,00
6.2.3.00	ADQUISICION	30.000,00	0,00	30.000,00	0,00	0,00	30.000,00	0,00	0,00
6.2.3.01	CONSTRUCCION	30.000,00	0,00	30.000,00	0,00	0,00	30.000,00	0,00	0,00
6.2.5	MOBILIARIO Y ENSERES	15.000,00	0,00	15.000,00	0,00	0,00	15.000,00	0,00	0,00
6.2.5.00	ADQUISICION	15.000,00	0,00	15.000,00	0,00	0,00	15.000,00	0,00	0,00
6.2.6	EQUIPOS PARA PROCESOS DE INFORMACION	30.000,00	0,00	30.000,00	0,00	0,00	30.000,00	0,00	0,00
6.2.6.00	ADQUISICION	30.000,00	0,00	30.000,00	0,00	0,00	30.000,00	0,00	0,00
6.3	INVERSION DE REPOSICION ASOCIADA AL FUNCION. OPERAT. DE LOS SERVICIOS	70.000,00	0,00	70.000,00	23.528,37	23.528,37	46.471,63	23.528,37	0,00
6.3.2	EDIFICIOS Y OTRAS CONSTRUCCIONES	0,00	0,00	0,00	23.528,37	23.528,37	-23.528,37	23.528,37	0,00
6.3.2.00	ADQUISICION	0,00	0,00	0,00	16.837,15	16.837,15	-16.837,15	16.837,15	0,00
6.3.2.01	CONSTRUCCION	0,00	0,00	0,00	6.691,22	6.691,22	-6.691,22	6.691,22	0,00
6.3.3	MAQUINARIA, INSTALACIONES Y UTILLAJE	60.000,00	0,00	60.000,00	0,00	0,00	60.000,00	0,00	0,00
6.3.3.00	ADQUISICION	30.000,00	0,00	30.000,00	0,00	0,00	30.000,00	0,00	0,00
6.3.3.01	CONSTRUCCION	30.000,00	0,00	30.000,00	0,00	0,00	30.000,00	0,00	0,00
6.3.5	MOBILIARIO Y ENSERES	5.000,00	0,00	5.000,00	0,00	0,00	5.000,00	0,00	0,00
6.3.5.00	ADQUISICION	5.000,00	0,00	5.000,00	0,00	0,00	5.000,00	0,00	0,00
6.3.6	EQUIPOS PARA PROCESOS DE INFORMACION	5.000,00	0,00	5.000,00	0,00	0,00	5.000,00	0,00	0,00
6.3.6.00	ADQUISICION	5.000,00	0,00	5.000,00	0,00	0,00	5.000,00	0,00	0,00
6.4	GASTOS DE INVERSIONES DE CARACTER INMATERIAL.	25.000,00	0,00	25.000,00	0,00	0,00	25.000,00	0,00	0,00
6.4.4	APLICACIONES INFORMATICAS	25.000,00	0,00	25.000,00	0,00	0,00	25.000,00	0,00	0,00
6.4.4.00	ADQUISICION	25.000,00	0,00	25.000,00	0,00	0,00	25.000,00	0,00	0,00
Total Orgánico / Funcional	0805 / 24122	500.000,00	0,00	500.000,00	150.284,30	127.049,10	372.950,90	117.126,39	9.922,71




Información a fecha: 31/12/2022

Unidad monetaria: Euros

Clasificación Orgánica 0805 EDUCACION, CULTURA, DEPORTE Y JUVENTUD / DIRECCIÓN GENERAL DE FORMACIÓN PROFESIONAL INTEGRADA

Clasificación Funcional 3223 PRODUCCIÓN DE BIENES PÚBLICOS DE CARÁCTER PREFERENTE / EDUCACIÓN / ENSEÑANZA / FORMACIÓN PROFESIONAL

Clasificación Económica	Denominación	Presupuesto Inicial	Modificaciones de Crédito	Crédito Definitivo	Gastos Comprometidos	Obligaciones Reconocidas	Remanentes de Crédito	Pagos	Obligaciones Pdes. de Pago
1	GASTOS DE PERSONAL	1.490.146,00	517.373,54	2.007.519,54	2.002.113,03	2.002.113,03	5.406,51	2.002.113,03	0,00
1.2	FUNCIONARIOS	0,00	82.781,66	82.781,66	80.177,70	80.177,70	2.603,96	80.177,70	0,00
1.2.0	RETRIBUCIONES BÁSICAS	0,00	48.038,91	48.038,91	46.463,94	46.463,94	1.574,97	46.463,94	0,00
1.2.0.00	SUELDO Y PAGAS EXTRAORDINARIAS	0,00	48.038,91	48.038,91	45.402,81	45.402,81	2.636,10	45.402,81	0,00
1.2.0.05	TRIENIOS	0,00	0,00	0,00	1.061,13	1.061,13	-1.061,13	1.061,13	0,00
1.2.1	RETRIBUCIONES COMPLEMENTARIAS	0,00	34.742,75	34.742,75	33.713,76	33.713,76	1.028,99	33.713,76	0,00
1.2.1.00	COMPLEMENTO DE DESTINO	0,00	16.646,12	16.646,12	16.153,18	16.153,18	492,94	16.153,18	0,00
1.2.1.01	COMPLEMENTO ESPECÍFICO	0,00	18.096,63	18.096,63	17.560,58	17.560,58	536,05	17.560,58	0,00
1.2.1.04	OTRAS REMUNERACIONES	0,00	0,00	0,00	0,00	0,00	0,00	0,00	0,00
1.5	INCENTIVOS AL RENDIMIENTO	0,00	0,00	0,00	0,00	0,00	0,00	0,00	0,00
1.5.0	PRODUCTIVIDAD	0,00	0,00	0,00	0,00	0,00	0,00	0,00	0,00
1.5.0.00	PRODUCTIVIDAD	0,00	0,00	0,00	0,00	0,00	0,00	0,00	0,00
1.6	CUOTAS, PRESTACIONES Y GASTOS SOCIALES A CARGO DEL EMPLEADOR	0,00	24.891,88	24.891,88	25.370,75	25.370,75	-478,87	25.370,75	0,00
1.6.0	CUOTAS SOCIALES	0,00	24.891,88	24.891,88	25.370,75	25.370,75	-478,87	25.370,75	0,00
1.6.0.00	SEGURIDAD SOCIAL	0,00	24.891,88	24.891,88	25.370,75	25.370,75	-478,87	25.370,75	0,00
1.8	PERSONAL DOCENTE	1.490.146,00	409.700,00	1.899.846,00	1.896.564,58	1.896.564,58	3.281,42	1.896.564,58	0,00
1.8.0	RETRIBUCIONES BÁSICAS FUNCIONARIOS	658.178,00	206.000,00	864.178,00	864.353,54	864.353,54	-175,54	864.353,54	0,00
1.8.0.00	SUELDO Y PAGAS EXTRAORDINARIAS	584.803,00	196.000,00	780.803,00	781.023,41	781.023,41	-220,41	781.023,41	0,00
1.8.0.05	TRIENIOS	73.375,00	10.000,00	83.375,00	83.330,13	83.330,13	44,87	83.330,13	0,00
1.8.1	RETRIBUCIONES COMPLEMENTARIAS FUNCIONARIOS	673.470,00	162.000,00	835.470,00	835.215,28	835.215,28	254,72	835.215,28	0,00
1.8.1.00	COMPLEMENTO DE DESTINO	255.150,00	60.000,00	315.150,00	315.103,00	315.103,00	47,00	315.103,00	0,00
1.8.1.01	COMPLEMENTO ESPECÍFICO	395.154,00	87.000,00	482.154,00	481.961,60	481.961,60	192,40	481.961,60	0,00
1.8.1.04	OTRAS REMUNERACIONES	23.166,00	15.000,00	38.166,00	38.150,68	38.150,68	15,32	38.150,68	0,00
1.8.8	INCENTIVOS AL RENDIMIENTO	24.236,00	0,00	24.236,00	21.957,64	21.957,64	2.278,36	21.957,64	0,00
1.8.8.00	PRODUCTIVIDAD	22.558,00	0,00	22.558,00	20.648,64	20.648,64	1.909,36	20.648,64	0,00
1.8.8.01	GRATIFICACIONES	1.678,00	0,00	1.678,00	1.309,00	1.309,00	369,00	1.309,00	0,00
1.8.9	CUOTAS, PRESTAC. Y GASTOS SOCIALES A CARGO DEL EMPLEADOR	134.262,00	41.700,00	175.962,00	175.038,12	175.038,12	923,88	175.038,12	0,00
1.8.9.00	SEGURIDAD SOCIAL	134.262,00	41.700,00	175.962,00	175.038,12	175.038,12	923,88	175.038,12	0,00
2	GASTOS EN BIENES CORRIENTES Y SERVICIOS	261.000,00	23.000,00	284.000,00	231.405,74	231.405,74	52.594,26	224.695,08	6.710,66
2.0	ARRENDAMIENTOS Y CANONES	60.000,00	0,00	60.000,00	44.891,55	44.891,55	15.108,45	44.891,55	0,00
2.0.2	EDIFICIOS Y OTRAS CONSTRUCCIONES	60.000,00	0,00	60.000,00	44.891,55	44.891,55	15.108,45	44.891,55	0,00
2.0.2.00	EDIFICIOS Y OTRAS CONSTRUCCIONES	60.000,00	0,00	60.000,00	44.891,55	44.891,55	15.108,45	44.891,55	0,00
2.2	MATERIAL, SUMINISTROS Y OTROS	191.000,00	23.000,00	214.000,00	176.810,67	176.810,67	37.189,33	170.100,01	6.710,66




Información a fecha: 31/12/2022

Unidad monetaria: Euros

Clasificación Orgánica 0805 EDUCACION, CULTURA, DEPORTE Y JUVENTUD / DIRECCIÓN GENERAL DE FORMACIÓN PROFESIONAL INTEGRADA

Clasificación Funcional 3223 PRODUCCIÓN DE BIENES PÚBLICOS DE CARÁCTER PREFERENTE / EDUCACIÓN / ENSEÑANZA / FORMACIÓN PROFESIONAL

Clasificación Económica	Denominación	Presupuesto Inicial	Modificaciones de Crédito	Crédito Definitivo	Gastos Comprometidos	Obligaciones Reconocidas	Remanentes de Crédito	Pagos	Obligaciones Pdtes. de Pago
2.2.0	MATERIAL DE OFICINA	0,00	0,00	0,00	93,61	93,61	-93,61	93,61	0,00
2.2.0.00	ORDINARIO NO INVENTARIABLE	0,00	0,00	0,00	93,61	93,61	-93,61	93,61	0,00
2.2.1	SUMINISTROS	0,00	0,00	0,00	8.927,78	8.927,78	-8.927,78	8.927,78	0,00
2.2.1.04	VESTUARIO	0,00	0,00	0,00	5.225,95	5.225,95	-5.225,95	5.225,95	0,00
2.2.1.05	PRODUCTOS ALIMENTICIOS	0,00	0,00	0,00	3.288,62	3.288,62	-3.288,62	3.288,62	0,00
2.2.1.06	PRODUCTOS FARMACEUTICOS	0,00	0,00	0,00	381,08	381,08	-381,08	381,08	0,00
2.2.1.23	CALZADO	0,00	0,00	0,00	32,13	32,13	-32,13	32,13	0,00
2.2.3	TRANSPORTES	0,00	0,00	0,00	810,70	810,70	-810,70	810,70	0,00
2.2.3.00	TRANSPORTES	0,00	0,00	0,00	810,70	810,70	-810,70	810,70	0,00
2.2.4	PRIMAS DE SEGUROS	18.000,00	0,00	18.000,00	21.609,04	21.609,04	-3.609,04	21.609,04	0,00
2.2.4.99	OTROS RIESGOS	18.000,00	0,00	18.000,00	21.609,04	21.609,04	-3.609,04	21.609,04	0,00
2.2.6	GASTOS DIVERSOS	138.000,00	0,00	138.000,00	118.936,10	118.936,10	19.063,90	118.936,10	0,00
2.2.6.02	PUBLICIDAD Y PROPAGANDA	12.000,00	0,00	12.000,00	2.252,22	2.252,22	9.747,78	2.252,22	0,00
2.2.6.06	REUNIONES, CONFERENCIAS Y CURSOS	12.000,00	0,00	12.000,00	0,00	0,00	12.000,00	0,00	0,00
2.2.6.07	FERIAS Y EXPOSICIONES	80.000,00	0,00	80.000,00	109.956,12	109.956,12	-29.956,12	109.956,12	0,00
2.2.6.08	PUBLICACIONES Y EDICIONES	10.000,00	0,00	10.000,00	0,00	0,00	10.000,00	0,00	0,00
2.2.6.99	OTROS	24.000,00	0,00	24.000,00	6.727,76	6.727,76	17.272,24	6.727,76	0,00
2.2.7	TRABAJOS REALIZADOS POR OTRAS EMPRESAS	35.000,00	23.000,00	58.000,00	26.433,44	26.433,44	31.566,56	19.722,78	6.710,66
2.2.7.07	SERVICIOS DE CARACTER INFORMÁTICO	0,00	23.000,00	23.000,00	1.548,80	1.548,80	21.451,20	0,00	1.548,80
2.2.7.99	OTROS	35.000,00	0,00	35.000,00	24.884,64	24.884,64	10.115,36	19.722,78	5.161,86
2.3	INDEMNIZACION POR RAZON DEL SERVICIO	10.000,00	0,00	10.000,00	9.703,52	9.703,52	296,48	9.703,52	0,00
2.3.3	OTRAS INDEMNIZACIONES	10.000,00	0,00	10.000,00	9.703,52	9.703,52	296,48	9.703,52	0,00
2.3.3.00	OTRAS INDEMNIZACIONES	10.000,00	0,00	10.000,00	9.703,52	9.703,52	296,48	9.703,52	0,00
4	TRANSFERENCIAS CORRIENTES	579.000,00	-12.500,00	566.500,00	457.708,43	457.708,43	108.791,57	0,00	457.708,43
4.6	A CORPORACIONES LOCALES	100.000,00	-12.500,00	87.500,00	52.000,00	52.000,00	35.500,00	0,00	52.000,00
4.6.1	AAYUNTAMIENTOS	100.000,00	-12.500,00	87.500,00	52.000,00	52.000,00	35.500,00	0,00	52.000,00
4.6.1.00	PROGRAMA EDUCACIÓN ADULTOS	100.000,00	-12.500,00	87.500,00	52.000,00	52.000,00	35.500,00	0,00	52.000,00
4.7	A EMPRESAS PRIVADAS	350.000,00	0,00	350.000,00	331.580,28	331.580,28	18.419,72	0,00	331.580,28
4.7.0	A EMPRESAS PRIVADAS	350.000,00	0,00	350.000,00	331.580,28	331.580,28	18.419,72	0,00	331.580,28
4.7.0.00	AYUDAS A EMPRESAS PARA F.P. DUAL	350.000,00	0,00	350.000,00	331.580,28	331.580,28	18.419,72	0,00	331.580,28
4.8	A FAMILIAS E INSTITUCIONES SIN FINES DE LUCRO	129.000,00	0,00	129.000,00	74.128,15	74.128,15	54.871,85	0,00	74.128,15
4.8.0	A FAMILIAS E INSTITUCIONES SIN ANIMO DE LUCRO	129.000,00	0,00	129.000,00	74.128,15	74.128,15	54.871,85	0,00	74.128,15
4.8.0.00	PROGRAMA EDUCACIÓN ADULTOS	80.000,00	0,00	80.000,00	42.000,00	42.000,00	38.000,00	0,00	42.000,00



Información a fecha: 31/12/2022

Unidad monetaria: Euros

Clasificación Orgánica 0805 EDUCACION, CULTURA, DEPORTE Y JUVENTUD / DIRECCIÓN GENERAL DE FORMACIÓN PROFESIONAL INTEGRADA

Clasificación Funcional 3223 PRODUCCIÓN DE BIENES PÚBLICOS DE CARÁCTER PREFERENTE / EDUCACIÓN / ENSEÑANZA / FORMACIÓN PROFESIONAL

Clasificación Económica	Denominación	Presupuesto Inicial	Modificaciones de Crédito	Crédito Definitivo	Gastos Comprometidos	Obligaciones Reconocidas	Remanentes de Crédito	Pagos	Obligaciones Pdes. de Pago
4.8.0.01	PREMIOS EXTRAORDINARIOS	10.000,00	0,00	10.000,00	5.714,26	5.714,26	4.285,74	0,00	5.714,26
4.8.0.02	FEDERACIÓN DE EMPRESAS DE LA RIOJA FORMACIÓN PROFESIONAL DUAL	25.000,00	0,00	25.000,00	25.000,00	25.000,00	0,00	0,00	25.000,00
4.8.0.03	ESTANCIA DE PROFESORES EN EMPRESAS	12.000,00	0,00	12.000,00	1.413,89	1.413,89	10.586,11	0,00	1.413,89
4.8.0.04	AYUDAS ALUMNOS FCT	2.000,00	0,00	2.000,00	0,00	0,00	2.000,00	0,00	0,00
6	INVERSIONES REALES	640.000,00	-173.000,00	467.000,00	312.598,85	312.598,85	154.401,15	140.893,96	171.704,89
6.0	INVERSION NUEVA EN INFRAESTRUCTURA Y BIENES DESTINADOS AL USO GENERAL	100.000,00	0,00	100.000,00	0,00	0,00	100.000,00	0,00	0,00
6.0.1	INFRAESTRUCTURAS Y BIENES DESTINADOS AL USO GENERAL	100.000,00	0,00	100.000,00	0,00	0,00	100.000,00	0,00	0,00
6.0.1.00	ADQUISICION	100.000,00	0,00	100.000,00	0,00	0,00	100.000,00	0,00	0,00
6.2	INVERSION NUEVA ASOCIADA AL FUNCIONAMIENTO OPERATIVO DE LOS SERVICIOS	300.000,00	-96.000,00	204.000,00	262.084,47	262.084,47	-58.084,47	109.300,86	152.783,61
6.2.3	MAQUINARIA, INSTALACIONES Y UTILLAJE	150.000,00	-150.000,00	0,00	0,00	0,00	0,00	0,00	0,00
6.2.3.00	ADQUISICION	150.000,00	-150.000,00	0,00	0,00	0,00	0,00	0,00	0,00
6.2.5	MOBILIARIO Y ENSERES	150.000,00	0,00	150.000,00	256.392,63	256.392,63	-106.392,63	109.300,86	147.091,77
6.2.5.00	ADQUISICION	150.000,00	0,00	150.000,00	256.392,63	256.392,63	-106.392,63	109.300,86	147.091,77
6.2.6	EQUIPOS PARA PROCESOS DE INFORMACION	0,00	54.000,00	54.000,00	5.691,84	5.691,84	48.308,16	0,00	5.691,84
6.2.6.00	ADQUISICION	0,00	54.000,00	54.000,00	5.691,84	5.691,84	48.308,16	0,00	5.691,84
6.3	INVERSION DE REPOSICION ASOCIADA AL FUNCION. OPERAT. DE LOS SERVICIOS	240.000,00	-100.000,00	140.000,00	16.368,18	16.368,18	123.631,82	14.386,90	1.981,28
6.3.3	MAQUINARIA, INSTALACIONES Y UTILLAJE	120.000,00	-100.000,00	20.000,00	0,00	0,00	20.000,00	0,00	0,00
6.3.3.00	ADQUISICION	120.000,00	-100.000,00	20.000,00	0,00	0,00	20.000,00	0,00	0,00
6.3.5	MOBILIARIO Y ENSERES	120.000,00	0,00	120.000,00	16.368,18	16.368,18	103.631,82	14.386,90	1.981,28
6.3.5.00	ADQUISICION	120.000,00	0,00	120.000,00	16.368,18	16.368,18	103.631,82	14.386,90	1.981,28
6.4	GASTOS DE INVERSIONES DE CARACTER INMATERIAL	0,00	23.000,00	23.000,00	34.146,20	34.146,20	-11.146,20	17.206,20	16.940,00
6.4.4	APLICACIONES INFORMATICAS	0,00	23.000,00	23.000,00	34.146,20	34.146,20	-11.146,20	17.206,20	16.940,00
6.4.4.00	ADQUISICION	0,00	0,00	0,00	16.940,00	16.940,00	-16.940,00	0,00	16.940,00
6.4.4.03	INCORPORACION DE BIENES Y SERVICIOS	0,00	23.000,00	23.000,00	17.206,20	17.206,20	5.793,80	17.206,20	0,00
Total Orgánico / Funcional	0805 / 3223	2.970.146,00	354.873,54	3.325.019,54	3.003.826,05	3.003.826,05	321.193,49	2.367.702,07	636.123,98




Información a fecha: 31/12/2022

Unidad monetaria: Euros

Clasificación Orgánica 0806 EDUCACION, CULTURA, DEPORTE Y JUVENTUD / INSTITUTO RIOJANO DE LA JUVENTUD

Clasificación Funcional 2711 ACTUACIONES DE PROTECCIÓN Y PROMOCIÓN SOCIAL / JUVENTUD / JUVENTUD / JUVENTUD

Clasificación Económica	Denominación	Presupuesto Inicial	Modificaciones de Crédito	Crédito Definitivo	Gastos Comprometidos	Obligaciones Reconocidas	Remanentes de Crédito	Pagos	Obligaciones Pdtes. de Pago
1	GASTOS DE PERSONAL	582.633,00	-48.000,00	534.633,00	532.240,73	532.240,73	2.392,27	532.240,73	0,00
1.0	ALTOS CARGOS	65.527,00	0,00	65.527,00	67.819,86	67.819,86	-2.292,86	67.819,86	0,00
1.0.0	RETRIBUCIONES BÁSICAS Y OTRAS REMUNERACIONES DE ALTOS CARGOS	65.527,00	0,00	65.527,00	67.819,86	67.819,86	-2.292,86	67.819,86	0,00
1.0.0.00	RETRIBUCIONES BÁSICAS	21.820,00	0,00	21.820,00	22.716,78	22.716,78	-896,78	22.716,78	0,00
1.0.0.01	OTRAS REMUNERACIONES	43.707,00	0,00	43.707,00	45.103,08	45.103,08	-1.396,08	45.103,08	0,00
1.2	FUNCIONARIOS	401.750,00	-48.000,00	353.750,00	353.811,37	353.811,37	-61,37	353.811,37	0,00
1.2.0	RETRIBUCIONES BÁSICAS	212.261,00	-25.000,00	187.261,00	184.180,44	184.180,44	3.080,56	184.180,44	0,00
1.2.0.00	SUELDO Y PAGAS EXTRAORDINARIAS	191.599,00	-25.000,00	166.599,00	160.688,22	160.688,22	5.910,78	160.688,22	0,00
1.2.0.05	TRIENIOS	20.662,00	0,00	20.662,00	23.492,22	23.492,22	-2.830,22	23.492,22	0,00
1.2.1	RETRIBUCIONES COMPLEMENTARIAS	189.489,00	-23.000,00	166.489,00	169.630,93	169.630,93	-3.141,93	169.630,93	0,00
1.2.1.00	COMPLEMENTO DE DESTINO	75.801,00	-10.000,00	65.801,00	64.939,70	64.939,70	861,30	64.939,70	0,00
1.2.1.01	COMPLEMENTO ESPECÍFICO	111.873,00	-13.000,00	98.873,00	98.673,78	98.673,78	199,22	98.673,78	0,00
1.2.1.04	OTRAS REMUNERACIONES	1.815,00	0,00	1.815,00	6.017,45	6.017,45	-4.202,45	6.017,45	0,00
1.5	INCENTIVOS AL RENDIMIENTO	0,00	0,00	0,00	1.229,43	1.229,43	-1.229,43	1.229,43	0,00
1.5.0	PRODUCTIVIDAD	0,00	0,00	0,00	1.229,43	1.229,43	-1.229,43	1.229,43	0,00
1.5.0.00	PRODUCTIVIDAD	0,00	0,00	0,00	1.229,43	1.229,43	-1.229,43	1.229,43	0,00
1.6	CUOTAS, PRESTACIONES Y GASTOS SOCIALES A CARGO DEL EMPLEADOR	115.356,00	0,00	115.356,00	109.380,07	109.380,07	5.975,93	109.380,07	0,00
1.6.0	CUOTAS SOCIALES	115.356,00	0,00	115.356,00	109.380,07	109.380,07	5.975,93	109.380,07	0,00
1.6.0.00	SEGURIDAD SOCIAL	115.356,00	0,00	115.356,00	109.380,07	109.380,07	5.975,93	109.380,07	0,00
2	GASTOS EN BIENES CORRIENTES Y SERVICIOS	994.112,00	-30.000,00	964.112,00	934.780,49	855.989,31	108.122,69	741.462,64	114.526,67
2.0	ARRENDAMIENTOS Y CANONES	4.003,00	0,00	4.003,00	3.324,43	3.324,43	678,57	3.242,48	81,95
2.0.0	TERRENOS Y BIENES NATURALES	2.100,00	0,00	2.100,00	2.201,50	2.201,50	-101,50	2.201,50	0,00
2.0.0.00	TERRENOS Y BIENES NATURALES	2.100,00	0,00	2.100,00	2.201,50	2.201,50	-101,50	2.201,50	0,00
2.0.2	EDIFICIOS Y OTRAS CONSTRUCCIONES	1.903,00	0,00	1.903,00	1.122,93	1.122,93	780,07	1.040,98	81,95
2.0.2.00	EDIFICIOS Y OTRAS CONSTRUCCIONES	1.903,00	0,00	1.903,00	1.122,93	1.122,93	780,07	1.040,98	81,95
2.1	REPARACIONES, MANTENIMIENTO Y CONSERVACION	98.610,00	-30.000,00	68.610,00	53.552,58	53.552,58	15.057,42	24.564,93	28.987,65
2.1.0	TERRENOS Y BIENES NATURALES	6.000,00	0,00	6.000,00	5.856,40	5.856,40	143,60	0,00	5.856,40
2.1.0.00	INMOVILIZADO PROPIO	6.000,00	0,00	6.000,00	5.856,40	5.856,40	143,60	0,00	5.856,40
2.1.2	EDIFICIOS Y OTRAS CONSTRUCCIONES	40.000,00	-20.000,00	20.000,00	31.563,67	31.563,67	-11.563,67	15.048,68	16.514,99
2.1.2.00	INMOVILIZADO PROPIO	40.000,00	-20.000,00	20.000,00	31.563,67	31.563,67	-11.563,67	15.048,68	16.514,99
2.1.3	MAQUINARIA, INSTALACION Y UTILLAJE	30.000,00	-10.000,00	20.000,00	15.145,65	15.145,65	4.854,35	8.844,41	6.301,24
2.1.3.00	INMOVILIZADO PROPIO	30.000,00	-10.000,00	20.000,00	15.145,65	15.145,65	4.854,35	8.844,41	6.301,24
2.1.4	ELEMENTOS DE TRANSPORTE	2.000,00	0,00	2.000,00	220,36	220,36	1.779,64	220,36	0,00




Información a fecha: 31/12/2022

Unidad monetaria: Euros

Clasificación Orgánica 0806 EDUCACION, CULTURA, DEPORTE Y JUVENTUD / INSTITUTO RIOJANO DE LA JUVENTUD

Clasificación Funcional 2711 ACTUACIONES DE PROTECCIÓN Y PROMOCIÓN SOCIAL / JUVENTUD / JUVENTUD / JUVENTUD

Clasificación Económica	Denominación	Presupuesto Inicial	Modificaciones de Crédito	Crédito Definitivo	Gastos Comprometidos	Obligaciones Reconocidas	Remanentes de Crédito	Pagos	Obligaciones Pdes. de Pago
2.1.4.00	INMOVILIZADO PROPIO	2.000,00	0,00	2.000,00	220,36	220,36	1.779,64	220,36	0,00
2.1.5	MOBILIARIO Y ENSERES	20.000,00	0,00	20.000,00	766,50	766,50	19.233,50	451,48	315,02
2.1.5.00	INMOVILIZADO PROPIO	20.000,00	0,00	20.000,00	766,50	766,50	19.233,50	451,48	315,02
2.1.6	EQUIPOS PARA PROCESO DE INFORMACION	610,00	0,00	610,00	0,00	0,00	610,00	0,00	0,00
2.1.6.00	INMOVILIZADO PROPIO	610,00	0,00	610,00	0,00	0,00	610,00	0,00	0,00
2.2	MATERIAL, SUMINISTROS Y OTROS	885.499,00	0,00	885.499,00	872.670,10	793.878,92	91.620,08	708.452,35	85.426,57
2.2.0	MATERIAL DE OFICINA	3.500,00	0,00	3.500,00	6.098,78	1.874,71	1.625,29	1.844,13	30,58
2.2.0.00	ORDINARIO NO INVENTARIABLE	2.200,00	0,00	2.200,00	5.498,78	1.874,71	325,29	1.844,13	30,58
2.2.0.01	PRENSA, REVISTAS, LIBROS Y OTRAS PUBLICACIONES	1.000,00	0,00	1.000,00	0,00	0,00	1.000,00	0,00	0,00
2.2.0.02	MATERIAL INFORMATICO NO INVENTARIABLE	300,00	0,00	300,00	600,00	0,00	300,00	0,00	0,00
2.2.1	SUMINISTROS	55.500,00	0,00	55.500,00	31.836,31	26.395,15	29.104,85	18.795,53	7.599,62
2.2.1.00	ENERGIA ELECTRICA	30.000,00	0,00	30.000,00	17.419,00	11.977,84	18.022,16	11.949,67	28,17
2.2.1.01	AGUA	3.000,00	0,00	3.000,00	649,00	649,00	2.351,00	649,00	0,00
2.2.1.02	GAS	385,00	0,00	385,00	0,00	0,00	385,00	0,00	0,00
2.2.1.03	COMBUSTIBLES Y CARBURANTES	3.500,00	0,00	3.500,00	0,00	0,00	3.500,00	0,00	0,00
2.2.1.07	MATERIALES ESPECIALES	1.022,00	0,00	1.022,00	963,06	963,06	58,94	963,06	0,00
2.2.1.08	SUMINISTROS PARA ACTIVIDADES JUVENILES	11.994,00	0,00	11.994,00	4.273,63	4.273,63	7.720,37	1.787,08	2.486,55
2.2.1.10	LENCERIA	5.000,00	0,00	5.000,00	2.970,79	2.970,79	2.029,21	0,00	2.970,79
2.2.1.99	OTROS SUMINISTROS	599,00	0,00	599,00	5.560,83	5.560,83	-4.961,83	3.446,72	2.114,11
2.2.2	COMUNICACIONES	950,00	0,00	950,00	510,00	460,51	489,49	460,51	0,00
2.2.2.01	POSTALES	950,00	0,00	950,00	510,00	460,51	489,49	460,51	0,00
2.2.3	TRANSPORTES	12.000,00	0,00	12.000,00	3.388,00	3.388,00	8.612,00	3.388,00	0,00
2.2.3.00	TRANSPORTES	12.000,00	0,00	12.000,00	3.388,00	3.388,00	8.612,00	3.388,00	0,00
2.2.4	PRIMAS DE SEGUROS	17.660,00	0,00	17.660,00	8.058,82	8.058,82	9.601,18	8.058,82	0,00
2.2.4.00	EDIFICIOS Y LOCALES	3.083,00	0,00	3.083,00	0,00	0,00	3.083,00	0,00	0,00
2.2.4.01	DE VEHICULOS	1.577,00	0,00	1.577,00	0,00	0,00	1.577,00	0,00	0,00
2.2.4.99	OTROS RIESGOS	13.000,00	0,00	13.000,00	8.058,82	8.058,82	4.941,18	8.058,82	0,00
2.2.5	TRIBUTOS	4.275,00	0,00	4.275,00	1.619,33	1.619,33	2.655,67	1.619,33	0,00
2.2.5.00	LOCALES	1.900,00	0,00	1.900,00	907,79	907,79	992,21	907,79	0,00
2.2.5.01	AUTONOMICAS	2.000,00	0,00	2.000,00	711,54	711,54	1.288,46	711,54	0,00
2.2.5.02	ESTATALES	375,00	0,00	375,00	0,00	0,00	375,00	0,00	0,00
2.2.6	GASTOS DIVERSOS	160.114,00	0,00	160.114,00	114.811,13	114.811,13	45.302,87	74.143,30	40.667,83
2.2.6.02	PUBLICIDAD Y PROPAGANDA	1.000,00	0,00	1.000,00	14.391,52	14.391,52	-13.391,52	11.772,01	2.619,51



Información a fecha: 31/12/2022

Unidad monetaria: Euros

Clasificación Orgánica 0806 EDUCACION, CULTURA, DEPORTE Y JUVENTUD / INSTITUTO RIOJANO DE LA JUVENTUD

Clasificación Funcional 2711 ACTUACIONES DE PROTECCIÓN Y PROMOCIÓN SOCIAL / JUVENTUD / JUVENTUD / JUVENTUD

Clasificación Económica	Denominación	Presupuesto Inicial	Modificaciones de Crédito	Crédito Definitivo	Gastos Comprometidos	Obligaciones Reconocidas	Remanentes de Crédito	Pagos	Obligaciones Pdes. de Pago
2.2.6.03	JURÍDICOS, CONTENCIOSOS	1.500,00	0,00	1.500,00	0,00	0,00	1.500,00	0,00	0,00
2.2.6.06	REUNIONES, CONFERENCIAS Y CURSOS	12.000,00	0,00	12.000,00	0,00	0,00	12.000,00	0,00	0,00
2.2.6.07	FERIAS Y EXPOSICIONES	500,00	0,00	500,00	968,00	968,00	-468,00	968,00	0,00
2.2.6.08	PUBLICACIONES Y EDICIONES	4.000,00	0,00	4.000,00	3.006,85	3.006,85	993,15	3.006,85	0,00
2.2.6.12	PROGRAMAS Y ACCIONES JUVENILES. PLANES FORMATIVOS IRJ	140.000,00	0,00	140.000,00	96.105,96	96.105,96	43.894,04	58.057,64	38.048,32
2.2.6.99	OTROS	1.114,00	0,00	1.114,00	338,80	338,80	775,20	338,80	0,00
2.2.7	TRABAJO REALIZADO POR OTRAS EMPRESAS	631.500,00	0,00	631.500,00	706.347,73	637.271,27	-5.771,27	600.142,73	37.128,54
2.2.7.00	LIMPIEZA Y ASEO	40.000,00	0,00	40.000,00	37.692,54	32.419,97	7.580,03	27.361,48	5.058,49
2.2.7.01	SEGURIDAD	90.000,00	0,00	90.000,00	71.451,08	71.451,08	18.548,92	60.018,89	11.432,19
2.2.7.03	POSTALES	500,00	0,00	500,00	51,01	51,01	448,99	31,36	19,65
2.2.7.06	ESTUDIOS Y TRABAJOS TÉCNICOS	130.000,00	0,00	130.000,00	123.770,90	123.770,90	6.229,10	107.659,80	16.111,10
2.2.7.23	PROGRAMAS ACTIVIDADES Y ALBERGUES JUVENILES	360.000,00	0,00	360.000,00	439.517,55	375.713,66	-15.713,66	375.713,66	0,00
2.2.7.30	PROGRAMAS DE SENSIBILIZACIÓN JUVENIL	5.000,00	0,00	5.000,00	23.076,60	23.076,60	-18.076,60	23.076,60	0,00
2.2.7.31	PLAN DE INFORMACIÓN Y ORIENTACIÓN AFECTIVO SEXUAL, IGUALDAD DE GÉNERO Y I	5.000,00	0,00	5.000,00	1.496,19	1.496,19	3.503,81	1.444,43	51,76
2.2.7.99	OTROS	1.000,00	0,00	1.000,00	9.291,86	9.291,86	-8.291,86	4.836,51	4.455,35
2.3	INDEMNIZACION POR RAZON DEL SERVICIO	6.000,00	0,00	6.000,00	5.233,38	5.233,38	766,62	5.202,88	30,50
2.3.0	DIETAS	2.000,00	0,00	2.000,00	1.836,30	1.836,30	163,70	1.836,30	0,00
2.3.0.00	DIETAS	2.000,00	0,00	2.000,00	1.836,30	1.836,30	163,70	1.836,30	0,00
2.3.1	LOCOMOCIÓN	2.000,00	0,00	2.000,00	3.397,08	3.397,08	-1.397,08	3.366,58	30,50
2.3.1.00	LOCOMOCIÓN	2.000,00	0,00	2.000,00	3.397,08	3.397,08	-1.397,08	3.366,58	30,50
2.3.3	OTRAS INDEMNIZACIONES	2.000,00	0,00	2.000,00	0,00	0,00	2.000,00	0,00	0,00
2.3.3.00	OTRAS INDEMNIZACIONES	2.000,00	0,00	2.000,00	0,00	0,00	2.000,00	0,00	0,00
4	TRANSFERENCIAS CORRIENTES	1.140.533,00	0,00	1.140.533,00	1.005.823,35	991.233,22	149.299,78	213.029,93	778.203,29
4.2	AL ESTADO	3.005,00	0,00	3.005,00	3.005,00	3.005,00	0,00	3.005,00	0,00
4.2.6	A CONSORCIOS	3.005,00	0,00	3.005,00	3.005,00	3.005,00	0,00	3.005,00	0,00
4.2.6.00	CONSORCIO REAJ	3.005,00	0,00	3.005,00	3.005,00	3.005,00	0,00	3.005,00	0,00
4.4	AL RESTO DEL SECTOR PUBLICO DE LA C.A.R.	62.700,00	0,00	62.700,00	39.205,04	39.205,04	23.494,96	0,00	39.205,04
4.4.0	A SOCIEDADES PUBLICAS	0,00	0,00	0,00	18.000,00	18.000,00	-18.000,00	0,00	18.000,00
4.4.0.00	A SOCIEDADES PÚBLICAS	0,00	0,00	0,00	18.000,00	18.000,00	-18.000,00	0,00	18.000,00
4.4.7	OTROS ENTES SP.	62.700,00	0,00	62.700,00	21.205,04	21.205,04	41.494,96	0,00	21.205,04
4.4.7.00	CONSEJO DE LA JUVENTUD DE LA RIOJA ACTIVIDADES 2022	62.700,00	0,00	62.700,00	21.205,04	21.205,04	41.494,96	0,00	21.205,04
4.5	A COMUNIDADES AUTONOMAS	30.000,00	0,00	30.000,00	30.000,00	30.000,00	0,00	0,00	30.000,00
4.5.0	A COMUNIDADES AUTÓNOMAS	30.000,00	0,00	30.000,00	30.000,00	30.000,00	0,00	0,00	30.000,00




Información a fecha: 31/12/2022

Unidad monetaria: Euros

Clasificación Orgánica 0806 EDUCACION, CULTURA, DEPORTE Y JUVENTUD / INSTITUTO RIOJANO DE LA JUVENTUD

Clasificación Funcional 2711 ACTUACIONES DE PROTECCIÓN Y PROMOCIÓN SOCIAL / JUVENTUD / JUVENTUD / JUVENTUD

Clasificación Económica	Denominación	Presupuesto Inicial	Modificaciones de Crédito	Crédito Definitivo	Gastos Comprometidos	Obligaciones Reconocidas	Remanentes de Crédito	Pagos	Obligaciones Pdes. de Pago
4.5.0.00	UNIVERSIDAD CARLOS III LIBRO BLANCO DE LA JUVENTUD	30.000,00	0,00	30.000,00	30.000,00	30.000,00	0,00	0,00	30.000,00
4.6	A CORPORACIONES LOCALES	234.648,00	0,00	234.648,00	222.347,87	222.347,87	12.300,13	0,00	222.347,87
4.6.1	AAYUNTAMIENTOS	234.648,00	0,00	234.648,00	222.347,87	222.347,87	12.300,13	0,00	222.347,87
4.6.1.01	PROGRAMAS	173.000,00	0,00	173.000,00	160.699,87	160.699,87	12.300,13	0,00	160.699,87
4.6.1.02	AYUNTAMIENTO DE CALAHORRA OFICINA JUVENTUD	15.412,00	0,00	15.412,00	15.412,00	15.412,00	0,00	0,00	15.412,00
4.6.1.03	AYUNTAMIENTO DE ALFARO OFICINA JUVENTUD	15.412,00	0,00	15.412,00	15.412,00	15.412,00	0,00	0,00	15.412,00
4.6.1.04	AYUNTAMIENTO DE ARNEDO OFICINA JUVENTUD	15.412,00	0,00	15.412,00	15.412,00	15.412,00	0,00	0,00	15.412,00
4.6.1.05	AYUNTAMIENTO DE HARO OFICINA JUVENTUD	15.412,00	0,00	15.412,00	15.412,00	15.412,00	0,00	0,00	15.412,00
4.8	A FAMILIAS E INSTITUCIONES SIN FINES DE LUCRO	810.180,00	0,00	810.180,00	711.265,44	696.675,31	113.504,69	210.024,93	486.650,38
4.8.0	A FAMILIAS E INSTITUCIONES SIN ANIMO DE LUCRO	810.180,00	0,00	810.180,00	711.265,44	696.675,31	113.504,69	210.024,93	486.650,38
4.8.0.00	AYUDAS GENERALES Y DE PROMOCIÓN TALENTO JUVENIL	40.000,00	0,00	40.000,00	35.576,02	35.180,82	4.819,18	34.505,04	675,78
4.8.0.01	AYUDAS EMANCIPACIÓN JUVENIL	200.000,00	0,00	200.000,00	177.532,68	164.530,27	35.469,73	103.177,47	61.352,80
4.8.0.02	AYUDAS MUESTRA JOVEN	16.000,00	0,00	16.000,00	16.000,00	16.000,00	0,00	0,00	16.000,00
4.8.0.03	OTRAS INSTITUCIONES Y ASOCIACIONES SIN FIN DE LUCRO	230.000,00	0,00	230.000,00	215.278,88	214.086,36	15.913,64	52.500,16	161.586,20
4.8.0.04	CONSEJO DE LA JUVENTUD COMARCAL DE ARNEDO ACTIVIDADES 2022	20.600,00	0,00	20.600,00	14.447,57	14.447,57	6.152,43	0,00	14.447,57
4.8.0.05	CONSEJO DE LA JUVENTUD LOGROÑO CIUDAD ACTIVIDADES 2022	15.400,00	0,00	15.400,00	7.521,70	7.521,70	7.878,30	0,00	7.521,70
4.8.0.06	CONSEJO LOCAL DE LA JUVENTUD DE ALFARO ACTIVIDADES 2022	13.600,00	0,00	13.600,00	0,00	0,00	13.600,00	0,00	0,00
4.8.0.07	CONSEJO DE LA JUVENTUD LOCAL DE HARO ACTIVIDADES 2022	15.500,00	0,00	15.500,00	7.837,71	7.837,71	7.662,29	7.462,26	375,45
4.8.0.08	CONSEJO DE LA JUVENTUD COMARCAL DE CALAHORRA ACTIVIDADES 2022	23.700,00	0,00	23.700,00	22.671,06	22.671,06	1.028,94	0,00	22.671,06
4.8.0.09	CRUZ ROJA JUVENTUD LA RIOJA PROGRAMA REDOX	12.380,00	0,00	12.380,00	12.380,00	12.380,00	0,00	12.380,00	0,00
4.8.0.10	INICIATIVAS EMBLEMÁTICAS DE EMANCIPACIÓN	223.000,00	0,00	223.000,00	202.019,82	202.019,82	20.980,18	0,00	202.019,82
6	INVERSIONES REALES	113.219,00	30.000,00	143.219,00	138.368,20	138.368,20	4.850,80	103.746,65	34.621,55
6.2	INVERSION NUEVA ASOCIADA AL FUNCIONAMIENTO OPERATIVO DE LOS SERVICIOS	60.503,00	0,00	60.503,00	0,00	0,00	60.503,00	0,00	0,00
6.2.2	EDIFICIOS Y OTRAS CONSTRUCCIONES	38.775,00	0,00	38.775,00	0,00	0,00	38.775,00	0,00	0,00
6.2.2.01	CONSTRUCCION	30.000,00	0,00	30.000,00	0,00	0,00	30.000,00	0,00	0,00
6.2.2.02	GASTOS INHERENTES POR TRANSMISION DE PROPIEDAD	6.750,00	0,00	6.750,00	0,00	0,00	6.750,00	0,00	0,00
6.2.2.03	INCORPORACION DE BIENES Y SERVICIOS	2.025,00	0,00	2.025,00	0,00	0,00	2.025,00	0,00	0,00
6.2.3	MAQUINARIA, INSTALACIONES Y UTILLAJE	6.728,00	0,00	6.728,00	0,00	0,00	6.728,00	0,00	0,00
6.2.3.00	ADQUISICION	6.728,00	0,00	6.728,00	0,00	0,00	6.728,00	0,00	0,00
6.2.5	MOBILIARIO Y ENSERES	15.000,00	0,00	15.000,00	0,00	0,00	15.000,00	0,00	0,00
6.2.5.00	ADQUISICION	15.000,00	0,00	15.000,00	0,00	0,00	15.000,00	0,00	0,00
6.3	INVERSION DE REPOSICION ASOCIADA AL FUNCION. OPERAT. DE LOS SERVICIOS	52.716,00	30.000,00	82.716,00	138.368,20	138.368,20	-55.652,20	103.746,65	34.621,55
6.3.2	EDIFICIOS Y OTRAS CONSTRUCCIONES	31.074,00	30.000,00	61.074,00	112.708,97	112.708,97	-51.634,97	97.628,34	15.080,63




Información a fecha: 31/12/2022

Unidad monetaria: Euros

Clasificación Orgánica 0806 EDUCACION, CULTURA, DEPORTE Y JUVENTUD / INSTITUTO RIOJANO DE LA JUVENTUD

Clasificación Funcional 2711 ACTUACIONES DE PROTECCIÓN Y PROMOCIÓN SOCIAL / JUVENTUD / JUVENTUD / JUVENTUD

Clasificación Económica	Denominación	Presupuesto Inicial	Modificaciones de Crédito	Crédito Definitivo	Gastos Comprometidos	Obligaciones Reconocidas	Remanentes de Crédito	Pagos	Obligaciones Pdes. de Pago
6.3.2.01	CONSTRUCCION	30.000,00	30.000,00	60.000,00	108.655,47	108.655,47	-48.655,47	93.574,84	15.080,63
6.3.2.03	INCORPORACION DE BIENES Y SERVICIOS	1.074,00	0,00	1.074,00	4.053,50	4.053,50	-2.979,50	4.053,50	0,00
6.3.3	MAQUINARIA, INSTALACIONES Y UTILLAJE	1.074,00	0,00	1.074,00	4.401,98	4.401,98	-3.327,98	4.401,98	0,00
6.3.3.00	ADQUISICION	1.074,00	0,00	1.074,00	4.401,98	4.401,98	-3.327,98	4.401,98	0,00
6.3.4	ELEMENTOS DE TRANSPORTE	68,00	0,00	68,00	0,00	0,00	68,00	0,00	0,00
6.3.4.00	ADQUISICION	68,00	0,00	68,00	0,00	0,00	68,00	0,00	0,00
6.3.5	MOBILIARIO Y ENSERES	20.500,00	0,00	20.500,00	21.257,25	21.257,25	-757,25	1.716,33	19.540,92
6.3.5.00	ADQUISICION	20.500,00	0,00	20.500,00	21.257,25	21.257,25	-757,25	1.716,33	19.540,92
7	TRANSFERENCIAS DE CAPITAL	362.000,00	0,00	362.000,00	324.696,19	324.696,19	37.303,81	0,00	324.696,19
7.4	A OTROS ENTES PÚBLICOS DE LA COMUNIDAD AUTONOMA DE LA RIOJA	2.000,00	0,00	2.000,00	2.000,00	2.000,00	0,00	0,00	2.000,00
7.4.7	OTROS ENTES SP	2.000,00	0,00	2.000,00	2.000,00	2.000,00	0,00	0,00	2.000,00
7.4.7.00	CONSEJO DE LA JUVENTUD DE LA RIOJA EQUIPAMIENTO	2.000,00	0,00	2.000,00	2.000,00	2.000,00	0,00	0,00	2.000,00
7.6	A CORPORACIONES LOCALES	350.000,00	0,00	350.000,00	317.098,11	317.098,11	32.901,89	0,00	317.098,11
7.6.1	AAYUNTAMIENTOS	350.000,00	0,00	350.000,00	317.098,11	317.098,11	32.901,89	0,00	317.098,11
7.6.1.00	SUBVENCIONES AAYUNTAMIENTOS JUVENTUD	50.000,00	0,00	50.000,00	20.365,11	20.365,11	29.634,89	0,00	20.365,11
7.6.1.01	REHABILITACIÓN DEL SILO DE HARO	300.000,00	0,00	300.000,00	296.733,00	296.733,00	3.267,00	0,00	296.733,00
7.8	A FAMILIAS E INSTITUCIONES SIN FINES DE LUCRO	10.000,00	0,00	10.000,00	5.598,08	5.598,08	4.401,92	0,00	5.598,08
7.8.0	A FAMILIAS E INSTITUCIONES SIN ANIMO DE LUCRO	10.000,00	0,00	10.000,00	5.598,08	5.598,08	4.401,92	0,00	5.598,08
7.8.0.00	CONSEJO DE LA JUVENTUD COMARCAL DE ARNEDO EQUIPAMIENTO	2.000,00	0,00	2.000,00	0,00	0,00	2.000,00	0,00	0,00
7.8.0.01	CONSEJO DE LA JUVENTUD LOGROÑO CIUDAD EQUIPAMIENTO	2.000,00	0,00	2.000,00	1.604,00	1.604,00	396,00	0,00	1.604,00
7.8.0.02	CONSEJO LOCAL DE LA JUVENTUD DE ALFARO EQUIPAMIENTO	2.000,00	0,00	2.000,00	0,00	0,00	2.000,00	0,00	0,00
7.8.0.03	CONSEJO DE LA JUVENTUD LOCAL DE HARO EQUIPAMIENTO	2.000,00	0,00	2.000,00	1.994,08	1.994,08	5,92	0,00	1.994,08
7.8.0.04	CONSEJO DE LA JUVENTUD COMARCAL DE CALAHORRA EQUIPAMIENTO	2.000,00	0,00	2.000,00	2.000,00	2.000,00	0,00	0,00	2.000,00
Total Orgánico / Funcional	0806 / 2711	3.192.497,00	-48.000,00	3.144.497,00	2.935.908,96	2.842.527,65	301.969,35	1.590.479,95	1.252.047,70




Información a fecha: 31/12/2022

Unidad monetaria: Euros

Clasificación Orgánica 0807 EDUCACION, CULTURA, DEPORTE Y JUVENTUD / DIRECCION GENERAL DE INNOVACION EDUCATIVA

Clasificación Funcional 3211 PRODUCCIÓN DE BIENES PÚBLICOS DE CARÁCTER PREFERENTE / EDUCACIÓN / EDUCACIÓN / ADMINISTRACIÓN GENERAL DE EDUCACIÓN

Clasificación Económica	Denominación	Presupuesto Inicial	Modificaciones de Crédito	Crédito Definitivo	Gastos Comprometidos	Obligaciones Reconocidas	Remanentes de Crédito	Pagos	Obligaciones Pdes. de Pago
1	GASTOS DE PERSONAL	1.851.540,00	2.194.464,72	4.046.004,72	3.488.782,97	3.488.782,97	557.221,75	3.488.782,97	0,00
1.0	ALTOS CARGOS	65.873,00	0,00	65.873,00	68.178,18	68.178,18	-2.305,18	68.178,18	0,00
1.0.0	RETRIBUCIONES BÁSICAS Y OTRAS REMUNERACIONES DE ALTOS CARGOS	65.873,00	0,00	65.873,00	68.178,18	68.178,18	-2.305,18	68.178,18	0,00
1.0.0.00	RETRIBUCIONES BÁSICAS	22.166,00	0,00	22.166,00	23.075,10	23.075,10	-909,10	23.075,10	0,00
1.0.0.01	OTRAS REMUNERACIONES	43.707,00	0,00	43.707,00	45.103,08	45.103,08	-1.396,08	45.103,08	0,00
1.2	FUNCIONARIOS	1.462.789,00	1.608.731,00	3.071.520,00	2.643.450,17	2.643.450,17	428.069,83	2.643.450,17	0,00
1.2.0	RETRIBUCIONES BÁSICAS	733.887,00	955.590,64	1.689.477,64	1.429.338,81	1.429.338,81	260.138,83	1.429.338,81	0,00
1.2.0.00	SUELDO Y PAGAS EXTRAORDINARIAS	662.417,00	955.590,64	1.618.007,64	1.337.093,44	1.337.093,44	280.914,20	1.337.093,44	0,00
1.2.0.05	TRIENIOS	71.470,00	0,00	71.470,00	92.245,37	92.245,37	-20.775,37	92.245,37	0,00
1.2.1	RETRIBUCIONES COMPLEMENTARIAS	728.902,00	653.140,36	1.382.042,36	1.214.111,36	1.214.111,36	167.931,00	1.214.111,36	0,00
1.2.1.00	COMPLEMENTO DE DESTINO	319.774,00	288.413,56	608.187,56	499.775,81	499.775,81	108.411,75	499.775,81	0,00
1.2.1.01	COMPLEMENTO ESPECÍFICO	407.639,00	364.726,80	772.365,80	661.574,01	661.574,01	110.791,79	661.574,01	0,00
1.2.1.04	OTRAS REMUNERACIONES	1.489,00	0,00	1.489,00	52.761,54	52.761,54	-51.272,54	52.761,54	0,00
1.3	LABORALES	0,00	0,00	0,00	22.372,20	22.372,20	-22.372,20	22.372,20	0,00
1.3.1	LABORAL TEMPORAL	0,00	0,00	0,00	22.372,20	22.372,20	-22.372,20	22.372,20	0,00
1.3.1.00	RETRIBUCIONES BÁSICAS	0,00	0,00	0,00	12.939,29	12.939,29	-12.939,29	12.939,29	0,00
1.3.1.01	OTRAS REMUNERACIONES	0,00	0,00	0,00	9.432,91	9.432,91	-9.432,91	9.432,91	0,00
1.5	INCENTIVOS AL RENDIMIENTO	0,00	0,00	0,00	9.465,63	9.465,63	-9.465,63	9.465,63	0,00
1.5.0	PRODUCTIVIDAD	0,00	0,00	0,00	9.465,63	9.465,63	-9.465,63	9.465,63	0,00
1.5.0.00	PRODUCTIVIDAD	0,00	0,00	0,00	9.465,63	9.465,63	-9.465,63	9.465,63	0,00
1.6	CUOTAS, PRESTACIONES Y GASTOS SOCIALES A CARGO DEL EMPLEADOR	322.878,00	585.733,72	908.611,72	745.316,79	745.316,79	163.294,93	745.316,79	0,00
1.6.0	CUOTAS SOCIALES	322.878,00	585.733,72	908.611,72	745.316,79	745.316,79	163.294,93	745.316,79	0,00
1.6.0.00	SEGURIDAD SOCIAL	322.878,00	585.733,72	908.611,72	745.316,79	745.316,79	163.294,93	745.316,79	0,00
2	GASTOS EN BIENES CORRIENTES Y SERVICIOS	534.159,00	125.907,00	660.066,00	438.014,13	347.626,05	312.439,95	235.103,53	112.522,52
2.2	MATERIAL, SUMINISTROS Y OTROS	505.159,00	85.907,00	591.066,00	393.150,38	302.762,30	288.303,70	193.631,62	109.130,68
2.2.0	MATERIAL DE OFICINA	2.000,00	0,00	2.000,00	2.815,82	1.388,27	611,73	1.357,90	30,37
2.2.0.00	ORDINARIO NO INVENTARIABLE	1.800,00	0,00	1.800,00	2.515,82	1.328,18	471,82	1.317,84	10,34
2.2.0.02	MATERIAL INFORMATICO NO INVENTARIABLE	200,00	0,00	200,00	300,00	60,09	139,91	40,06	20,03
2.2.1	SUMINISTROS	5.000,00	0,00	5.000,00	1.434,35	1.434,35	3.565,65	1.434,35	0,00
2.2.1.99	OTROS SUMINISTROS	5.000,00	0,00	5.000,00	1.434,35	1.434,35	3.565,65	1.434,35	0,00
2.2.4	PRIMAS DE SEGUROS	48.989,00	0,00	48.989,00	20.745,13	10.564,33	38.424,67	10.564,33	0,00
2.2.4.99	OTROS RIESGOS	48.989,00	0,00	48.989,00	20.745,13	10.564,33	38.424,67	10.564,33	0,00
2.2.6	GASTOS DIVERSOS	48.858,00	0,00	48.858,00	49.660,21	39.846,53	9.011,47	37.969,00	1.877,53



Información a fecha: 31/12/2022

Unidad monetaria: Euros

Clasificación Orgánica 0807 EDUCACION, CULTURA, DEPORTE Y JUVENTUD / DIRECCION GENERAL DE INNOVACION EDUCATIVA

Clasificación Funcional 3211 PRODUCCIÓN DE BIENES PÚBLICOS DE CARÁCTER PREFERENTE / EDUCACIÓN / EDUCACIÓN / ADMINISTRACIÓN GENERAL DE EDUCACIÓN

Clasificación Económica	Denominación	Presupuesto Inicial	Modificaciones de Crédito	Crédito Definitivo	Gastos Comprometidos	Obligaciones Reconocidas	Remanentes de Crédito	Pagos	Obligaciones Pdes. de Pago
2.2.6.02	PUBLICIDAD Y PROPAGANDA	8.000,00	0,00	8.000,00	2.332,48	2.332,48	5.667,52	2.332,48	0,00
2.2.6.06	REUNIONES, CONFERENCIAS Y CURSOS	10.000,00	0,00	10.000,00	25.440,05	25.440,05	-15.440,05	24.329,66	1.110,39
2.2.6.12	IMPRESIÓN DE TÍTULOS	30.858,00	0,00	30.858,00	21.887,68	12.074,00	18.784,00	11.306,86	767,14
2.2.7	TRABAJOS REALIZADOS POR OTRAS EMPRESAS	400.312,00	85.907,00	486.219,00	318.494,87	249.528,82	236.690,18	142.306,04	107.222,78
2.2.7.06	ESTUDIOS Y TRABAJOS TÉCNICOS	244.000,00	85.907,00	329.907,00	142.729,19	108.729,19	221.177,81	27.317,00	81.412,19
2.2.7.07	SERVICIOS DE CARACTER INFORMÁTICO	0,00	0,00	0,00	1.250,00	1.250,00	-1.250,00	1.250,00	0,00
2.2.7.99	OTROS	156.312,00	0,00	156.312,00	174.515,68	139.549,63	16.762,37	113.739,04	25.810,59
2.3	INDEMNIZACION POR RAZON DEL SERVICIO	29.000,00	40.000,00	69.000,00	44.863,75	44.863,75	24.136,25	41.471,91	3.391,84
2.3.0	DIETAS	6.000,00	0,00	6.000,00	7.375,49	7.375,49	-1.375,49	5.536,20	1.839,29
2.3.0.00	DIETAS	6.000,00	0,00	6.000,00	7.375,49	7.375,49	-1.375,49	5.536,20	1.839,29
2.3.1	LOCOMOCIÓN	15.000,00	0,00	15.000,00	7.973,30	7.973,30	7.026,70	7.002,32	970,98
2.3.1.00	LOCOMOCIÓN	15.000,00	0,00	15.000,00	7.973,30	7.973,30	7.026,70	7.002,32	970,98
2.3.3	OTRAS INDEMNIZACIONES	8.000,00	40.000,00	48.000,00	29.514,96	29.514,96	18.485,04	28.933,39	581,57
2.3.3.00	OTRAS INDEMNIZACIONES	8.000,00	40.000,00	48.000,00	29.514,96	29.514,96	18.485,04	28.933,39	581,57
4	TRANSFERENCIAS CORRIENTES	1.341.029,00	0,00	1.341.029,00	1.034.080,35	1.034.080,35	306.948,65	825.957,45	208.122,90
4.4	AL RESTO DEL SECTOR PUBLICO DE LA C.A.R.	53.300,00	0,00	53.300,00	32.200,00	32.200,00	21.100,00	16.500,00	15.700,00
4.4.9	UNIVERSIDADES CAR	53.300,00	0,00	53.300,00	32.200,00	32.200,00	21.100,00	16.500,00	15.700,00
4.4.9.00	U.R. ATENCIÓN EDUCATIVA ALUMNOS ALTAS CAPACIDADES INTELECTUALES	20.300,00	0,00	20.300,00	10.200,00	10.200,00	10.100,00	0,00	10.200,00
4.4.9.01	UNIVERSIDAD DE LA RIOJA PRÁCTICAS EN ENTORNO RURAL DEL ALUMNADO GRADO M	33.000,00	0,00	33.000,00	22.000,00	22.000,00	11.000,00	16.500,00	5.500,00
4.6	A CORPORACIONES LOCALES	78.000,00	0,00	78.000,00	77.304,84	77.304,84	695,16	0,00	77.304,84
4.6.1	AAYUNTAMIENTOS	78.000,00	0,00	78.000,00	77.304,84	77.304,84	695,16	0,00	77.304,84
4.6.1.00	ACTIVIDADES EDUCATIVAS	27.000,00	0,00	27.000,00	26.304,84	26.304,84	695,16	0,00	26.304,84
4.6.1.01	AYUNTAMIENTO DE CALAHORRA ESCUELA MUNICIPAL DE MÚSICA	35.000,00	0,00	35.000,00	35.000,00	35.000,00	0,00	0,00	35.000,00
4.6.1.02	AYUNTAMIENTO DE ARNEDO ESCUELA MUNICIPAL DE MÚSICA	8.000,00	0,00	8.000,00	8.000,00	8.000,00	0,00	0,00	8.000,00
4.6.1.03	AYUNTAMIENTO DE HARO ESCUELA MUNICIPAL DE MÚSICA	8.000,00	0,00	8.000,00	8.000,00	8.000,00	0,00	0,00	8.000,00
4.8	A FAMILIAS E INSTITUCIONES SIN FINES DE LUCRO	1.209.729,00	0,00	1.209.729,00	924.575,51	924.575,51	285.153,49	809.457,45	115.118,06
4.8.0	A FAMILIAS E INSTITUCIONES SIN ANIMO DE LUCRO	1.209.729,00	0,00	1.209.729,00	924.575,51	924.575,51	285.153,49	809.457,45	115.118,06
4.8.0.00	ACTIVIDADES EDUCATIVAS	27.500,00	0,00	27.500,00	25.920,00	25.920,00	1.580,00	0,00	25.920,00
4.8.0.01	AYUDAS APAS Y AAS	81.940,00	0,00	81.940,00	72.533,17	72.533,17	9.406,83	900,00	71.633,17
4.8.0.02	FEDERACIÓN ASOC. DE PADRES DE ALUMNOS DE CENTROS PÚBLICOS DE LA RIOJA FUNC	18.000,00	0,00	18.000,00	13.730,17	13.730,17	4.269,83	0,00	13.730,17
4.8.0.03	PREMIOS EXTRAORDINARIOS	8.584,00	0,00	8.584,00	2.959,22	2.959,22	5.624,78	1.224,50	1.734,72
4.8.0.04	AYUDAS PERMANENCIA EXTRAORDINARIA EN EL PRIMER CICLO EDUCACIÓN INFANTIL	3.000,00	0,00	3.000,00	0,00	0,00	3.000,00	0,00	0,00
4.8.0.05	AYUDAS MOVILIDAD ERASMUS+ ALUMNOS ESDIR	30.000,00	0,00	30.000,00	28.474,50	28.474,50	1.525,50	28.474,50	0,00



Gobierno
de La
Rioja

Hacienda y Adm. Pública

Ejercicio: 2022

SICAP - Sistema de Información Contable

ESTADO DE LIQUIDACIÓN DEL PRESUPUESTO / I. LIQUIDACIÓN DEL PRESUPUESTO DE GASTOS

Página 128


Información a fecha: 31/12/2022

Unidad monetaria: Euros

Clasificación Orgánica 0807 EDUCACION, CULTURA, DEPORTE Y JUVENTUD / DIRECCION GENERAL DE INNOVACION EDUCATIVA

Clasificación Funcional 3211 PRODUCCIÓN DE BIENES PÚBLICOS DE CARÁCTER PREFERENTE / EDUCACIÓN / EDUCACIÓN / ADMINISTRACIÓN GENERAL DE EDUCACIÓN

Clasificación Económica	Denominación	Presupuesto Inicial	Modificaciones de Crédito	Crédito Definitivo	Gastos Comprometidos	Obligaciones Reconocidas	Remanentes de Crédito	Pagos	Obligaciones Pdtes. de Pago
4.8.0.06	SUBVENCIONES PROGRAMAS DE ATENCIÓN ALA DIVERSIDAD	200.000,00	0,00	200.000,00	98.873,00	98.873,00	101.127,00	98.873,00	0,00
4.8.0.07	AYUDAS ITINERARIOS EDUCATIVOS A CENTROS PRIVADOS Y CONCERTADOS	3.425,00	0,00	3.425,00	0,00	0,00	3.425,00	0,00	0,00
4.8.0.08	AYUDAS CENTROS PROMOTORES DE SALUD (PRIVADOS Y CONCERTADOS)	10.000,00	0,00	10.000,00	0,00	0,00	10.000,00	0,00	0,00
4.8.0.09	BECAS PARA AUXILIARES DE CONVERSACIÓN	827.280,00	0,00	827.280,00	682.085,45	682.085,45	145.194,55	679.985,45	2.100,00
6	INVERSIONES REALES	0,00	6.384.719,00	6.384.719,00	0,00	0,00	6.384.719,00	0,00	0,00
6.2	INVERSION NUEVA ASOCIADA AL FUNCIONAMIENTO OPERATIVO DE LOS SERVICIOS	0,00	6.384.719,00	6.384.719,00	0,00	0,00	6.384.719,00	0,00	0,00
6.2.6	EQUIPOS PARA PROCESOS DE INFORMACION	0,00	6.384.719,00	6.384.719,00	0,00	0,00	6.384.719,00	0,00	0,00
6.2.6.00	ADQUISICION	0,00	6.384.719,00	6.384.719,00	0,00	0,00	6.384.719,00	0,00	0,00
Total Orgánico / Funcional	0807 / 3211	3.726.728,00	8.705.090,72	12.431.818,72	4.960.877,45	4.870.489,37	7.561.329,35	4.549.843,95	320.645,42



Gobierno
de La
Rioja

Hacienda y Adm. Pública

Ejercicio: 2022

SICAP - Sistema de Información Contable

ESTADO DE LIQUIDACIÓN DEL PRESUPUESTO / I. LIQUIDACIÓN DEL PRESUPUESTO DE GASTOS

Página 129


Información a fecha: 31/12/2022

Unidad monetaria: Euros

Clasificación Orgánica 0807 EDUCACION, CULTURA, DEPORTE Y JUVENTUD / DIRECCION GENERAL DE INNOVACION EDUCATIVA

Clasificación Funcional 4612 ACTUACIONES DE CARÁCTER ECONÓMICO / INVESTIGACION, DESARROLLO E INNOVACION / INVESTIGACIÓN, DESARROLLO E INNOVACIÓN / INNOVACIÓN

Clasificación Económica	Denominación	Presupuesto Inicial	Modificaciones de Crédito	Crédito Definitivo	Gastos Comprometidos	Obligaciones Reconocidas	Remanentes de Crédito	Pagos	Obligaciones Pdtes. de Pago
4	TRANSFERENCIAS CORRIENTES	30.000,00	0,00	30.000,00	0,00	0,00	30.000,00	0,00	0,00
4.4	AL RESTO DEL SECTOR PUBLICO DE LA C.A.R.	30.000,00	0,00	30.000,00	0,00	0,00	30.000,00	0,00	0,00
4.4.9	UNIVERSIDADES CAR	30.000,00	0,00	30.000,00	0,00	0,00	30.000,00	0,00	0,00
4.4.9.00	U.R. CÁTEDRA INNOVACIÓN EDUCATIVA Y SOCIAL	30.000,00	0,00	30.000,00	0,00	0,00	30.000,00	0,00	0,00
Total Orgánico / Funcional	0807 / 4612	30.000,00	0,00	30.000,00	0,00	0,00	30.000,00	0,00	0,00



Información a fecha: 31/12/2022

Unidad monetaria: Euros

Clasificación Orgánica 090101 SOSTENIBILIDAD, TRANSICIÓN ECOLÓGICA Y PORTAVOCIA DEL GOBIERNO / SECRETARÍA GENERAL TÉCNICA / SERVICIOS GENERALES

Clasificación Funcional 4514 ACTUACIONES DE CARÁCTER ECONÓMICO / INFRAESTRUCTURAS / INFRAESTRUCTURAS BÁSICAS / SERVICIOS GENERALES E INFRAESTRUCTURAS BÁSICAS

Clasificación Económica	Denominación	Presupuesto Inicial	Modificaciones de Crédito	Crédito Definitivo	Gastos Comprometidos	Obligaciones Reconocidas	Remanentes de Crédito	Pagos	Obligaciones Pdes. de Pago
1	GASTOS DE PERSONAL	1.784.232,00	242.515,40	2.026.747,40	1.914.260,01	1.914.260,01	112.487,39	1.914.260,01	0,00
1.0	ALTOS CARGOS	137.294,00	0,00	137.294,00	142.098,82	142.098,82	-4.804,82	142.098,82	0,00
1.0.0	RETRIBUCIONES BÁSICAS Y OTRAS REMUNERACIONES DE ALTOS CARGOS	137.294,00	0,00	137.294,00	142.098,82	142.098,82	-4.804,82	142.098,82	0,00
1.0.0.00	RETRIBUCIONES BÁSICAS	93.587,00	0,00	93.587,00	96.995,74	96.995,74	-3.408,74	96.995,74	0,00
1.0.0.01	OTRAS REMUNERACIONES	43.707,00	0,00	43.707,00	45.103,08	45.103,08	-1.396,08	45.103,08	0,00
1.1	PERSONAL EVENTUAL	111.315,00	0,00	111.315,00	115.612,76	115.612,76	-4.297,76	115.612,76	0,00
1.1.0	RETRIBUCIONES BÁSICAS Y OTRAS REMUNERACIONES DE PERSONAL EVENTUAL	111.315,00	0,00	111.315,00	115.612,76	115.612,76	-4.297,76	115.612,76	0,00
1.1.0.00	RETRIBUCIONES BÁSICAS	92.078,00	0,00	92.078,00	115.130,37	115.130,37	-23.052,37	115.130,37	0,00
1.1.0.01	OTRAS REMUNERACIONES	19.237,00	0,00	19.237,00	482,39	482,39	18.754,61	482,39	0,00
1.2	FUNCIONARIOS	1.107.646,00	0,00	1.107.646,00	1.104.706,88	1.104.706,88	2.939,12	1.104.706,88	0,00
1.2.0	RETRIBUCIONES BÁSICAS	561.238,00	0,00	561.238,00	589.929,61	589.929,61	-28.691,61	589.929,61	0,00
1.2.0.00	SUELDO Y PAGAS EXTRAORDINARIAS	498.775,00	0,00	498.775,00	510.006,37	510.006,37	-11.231,37	510.006,37	0,00
1.2.0.05	TRIENIOS	62.463,00	0,00	62.463,00	79.923,24	79.923,24	-17.460,24	79.923,24	0,00
1.2.1	RETRIBUCIONES COMPLEMENTARIAS	546.408,00	0,00	546.408,00	514.777,27	514.777,27	31.630,73	514.777,27	0,00
1.2.1.00	COMPLEMENTO DE DESTINO	216.166,00	0,00	216.166,00	203.246,83	203.246,83	12.919,17	203.246,83	0,00
1.2.1.01	COMPLEMENTO ESPECÍFICO	328.753,00	0,00	328.753,00	294.272,64	294.272,64	34.480,36	294.272,64	0,00
1.2.1.04	OTRAS REMUNERACIONES	1.489,00	0,00	1.489,00	17.257,80	17.257,80	-15.768,80	17.257,80	0,00
1.3	LABORALES	74.095,00	154.543,08	228.638,08	151.362,25	151.362,25	77.275,83	151.362,25	0,00
1.3.0	LABORAL FIJO	70.326,00	0,00	70.326,00	70.808,56	70.808,56	-482,56	70.808,56	0,00
1.3.0.00	RETRIBUCIONES BÁSICAS	22.934,00	0,00	22.934,00	23.840,22	23.840,22	-906,22	23.840,22	0,00
1.3.0.01	OTRAS REMUNERACIONES	19.159,00	0,00	19.159,00	20.834,05	20.834,05	-1.675,05	20.834,05	0,00
1.3.0.02	HORAS EXTRAORDINARIAS	28.233,00	0,00	28.233,00	26.134,29	26.134,29	2.098,71	26.134,29	0,00
1.3.1	LABORAL TEMPORAL	3.769,00	154.543,08	158.312,08	80.553,69	80.553,69	77.758,39	80.553,69	0,00
1.3.1.00	RETRIBUCIONES BÁSICAS	586,00	87.931,18	88.517,18	35.851,00	35.851,00	52.666,18	35.851,00	0,00
1.3.1.01	OTRAS REMUNERACIONES	586,00	66.611,90	67.197,90	30.828,10	30.828,10	36.369,80	30.828,10	0,00
1.3.1.02	HORAS EXTRAORDINARIAS	2.597,00	0,00	2.597,00	13.874,59	13.874,59	-11.277,59	13.874,59	0,00
1.5	INCENTIVOS AL RENDIMIENTO	13.688,00	0,00	13.688,00	9.968,40	9.968,40	3.719,60	9.968,40	0,00
1.5.0	PRODUCTIVIDAD	0,00	0,00	0,00	4.959,47	4.959,47	-4.959,47	4.959,47	0,00
1.5.0.00	PRODUCTIVIDAD	0,00	0,00	0,00	4.959,47	4.959,47	-4.959,47	4.959,47	0,00
1.5.1	GRATIFICACIONES	13.688,00	0,00	13.688,00	5.008,93	5.008,93	8.679,07	5.008,93	0,00
1.5.1.00	GRATIFICACIONES	13.688,00	0,00	13.688,00	5.008,93	5.008,93	8.679,07	5.008,93	0,00
1.6	CUOTAS, PRESTACIONES Y GASTOS SOCIALES A CARGO DEL EMPLEADOR	340.194,00	87.972,32	428.166,32	390.510,90	390.510,90	37.655,42	390.510,90	0,00
1.6.0	CUOTAS SOCIALES	340.194,00	81.522,32	421.716,32	390.510,90	390.510,90	31.205,42	390.510,90	0,00




Información a fecha: 31/12/2022

Unidad monetaria: Euros

Clasificación Orgánica 090101 SOSTENIBILIDAD, TRANSICIÓN ECOLÓGICA Y PORTAVOCIA DEL GOBIERNO / SECRETARÍA GENERAL TÉCNICA / SERVICIOS GENERALES

Clasificación Funcional 4514 ACTUACIONES DE CARÁCTER ECONÓMICO / INFRAESTRUCTURAS / INFRAESTRUCTURAS BÁSICAS / SERVICIOS GENERALES E INFRAESTRUCTURAS BÁSICAS

Clasificación Económica	Denominación	Presupuesto Inicial	Modificaciones de Crédito	Crédito Definitivo	Gastos Comprometidos	Obligaciones Reconocidas	Remanentes de Crédito	Pagos	Obligaciones Pdes. de Pago
1.6.0.00	SEGURIDAD SOCIAL	340.194,00	81.522,32	421.716,32	390.510,90	390.510,90	31.205,42	390.510,90	0,00
1.6.2	GASTOS SOCIALES DE FUNCIONARIOS Y PERSONAL NO LABORAL	0,00	6.450,00	6.450,00	0,00	0,00	6.450,00	0,00	0,00
1.6.2.00	FORMACIÓN Y PERFECCIONAMIENTO DE PERSONAL	0,00	6.450,00	6.450,00	0,00	0,00	6.450,00	0,00	0,00
2	GASTOS EN BIENES CORRIENTES Y SERVICIOS	1.133.770,00	338.210,00	1.471.980,00	1.180.375,41	824.155,57	647.824,43	750.768,27	73.387,30
2.0	ARRENDAMIENTOS Y CANONES	10,00	0,00	10,00	0,00	0,00	10,00	0,00	0,00
2.0.5	MOBILIARIO Y ENSERES	10,00	0,00	10,00	0,00	0,00	10,00	0,00	0,00
2.0.5.00	MOBILIARIO Y ENSERES	10,00	0,00	10,00	0,00	0,00	10,00	0,00	0,00
2.1	REPARACIONES, MANTENIMIENTO Y CONSERVACION	24.600,00	0,00	24.600,00	23.661,81	23.661,81	938,19	20.152,91	3.508,90
2.1.0	TERRENOS Y BIENES NATURALES	100,00	0,00	100,00	0,00	0,00	100,00	0,00	0,00
2.1.0.00	INMOVILIZADO PROPIO	100,00	0,00	100,00	0,00	0,00	100,00	0,00	0,00
2.1.2	EDIFICIOS Y OTRAS CONSTRUCCIONES	20.000,00	0,00	20.000,00	18.314,87	18.314,87	1.685,13	15.227,01	3.087,86
2.1.2.00	INMOVILIZADO PROPIO	20.000,00	0,00	20.000,00	18.314,87	18.314,87	1.685,13	15.227,01	3.087,86
2.1.3	MAQUINARIA, INSTALACION Y UTILLAJE	4.000,00	0,00	4.000,00	5.234,98	5.234,98	-1.234,98	4.870,77	364,21
2.1.3.00	INMOVILIZADO PROPIO	4.000,00	0,00	4.000,00	5.234,98	5.234,98	-1.234,98	4.870,77	364,21
2.1.4	ELEMENTOS DE TRANSPORTE	500,00	0,00	500,00	111,96	111,96	388,04	55,13	56,83
2.1.4.00	INMOVILIZADO PROPIO	500,00	0,00	500,00	111,96	111,96	388,04	55,13	56,83
2.2	MATERIAL, SUMINISTROS Y OTROS	1.105.650,00	338.210,00	1.443.860,00	1.156.291,78	800.071,94	643.788,06	730.193,54	69.878,40
2.2.0	MATERIAL DE OFICINA	24.000,00	0,00	24.000,00	6.518,42	3.534,52	20.465,48	3.066,66	467,86
2.2.0.00	ORDINARIO NO INVENTARIABLE	20.000,00	0,00	20.000,00	5.367,40	2.383,50	17.616,50	1.915,64	467,86
2.2.0.01	PRENSA, REVISTAS, LIBROS Y OTRAS PUBLICACIONES	4.000,00	0,00	4.000,00	1.151,02	1.151,02	2.848,98	1.151,02	0,00
2.2.1	SUMINISTROS	462.500,00	10.000,00	472.500,00	513.645,26	278.955,35	193.544,65	272.286,94	6.668,41
2.2.1.00	ENERGIA ELECTRICA	350.000,00	0,00	350.000,00	361.507,62	171.290,69	178.709,31	171.290,69	0,00
2.2.1.01	AGUA	20.000,00	0,00	20.000,00	1.239,20	1.239,20	18.760,80	1.239,20	0,00
2.2.1.02	GAS	60.000,00	0,00	60.000,00	92.300,00	79.147,14	-19.147,14	79.147,14	0,00
2.2.1.03	COMBUSTIBLES Y CARBURANTES	15.000,00	0,00	15.000,00	10.919,34	10.919,34	4.080,66	10.919,34	0,00
2.2.1.04	VESTUARIO	4.000,00	0,00	4.000,00	1.399,06	1.399,06	2.600,94	1.399,06	0,00
2.2.1.07	MATERIALES ESPECIALES	10.000,00	0,00	10.000,00	35.520,12	4.200,00	5.800,00	4.200,00	0,00
2.2.1.09	MATERIALES DIVERSOS	0,00	10.000,00	10.000,00	0,00	0,00	10.000,00	0,00	0,00
2.2.1.23	CALZADO	500,00	0,00	500,00	562,10	562,10	-62,10	562,10	0,00
2.2.1.99	OTROS SUMINISTROS	3.000,00	0,00	3.000,00	10.197,82	10.197,82	-7.197,82	3.529,41	6.668,41
2.2.2	COMUNICACIONES	75.000,00	0,00	75.000,00	179.906,29	88.243,40	-13.243,40	81.884,16	6.359,24
2.2.2.01	POSTALES	75.000,00	0,00	75.000,00	179.906,29	88.243,40	-13.243,40	81.884,16	6.359,24
2.2.3	TRANSPORTES	15.000,00	0,00	15.000,00	14.621,63	14.621,63	378,37	12.184,70	2.436,93



Información a fecha: 31/12/2022

Unidad monetaria: Euros

Clasificación Orgánica 090101 SOSTENIBILIDAD, TRANSICIÓN ECOLÓGICA Y PORTAVOCIA DEL GOBIERNO / SECRETARÍA GENERAL TÉCNICA / SERVICIOS GENERALES

Clasificación Funcional 4514 ACTUACIONES DE CARÁCTER ECONÓMICO / INFRAESTRUCTURAS / INFRAESTRUCTURAS BÁSICAS / SERVICIOS GENERALES E INFRAESTRUCTURAS BÁSICAS

Clasificación Económica	Denominación	Presupuesto Inicial	Modificaciones de Crédito	Crédito Definitivo	Gastos Comprometidos	Obligaciones Reconocidas	Remanentes de Crédito	Pagos	Obligaciones Pdes. de Pago
2.2.3.00	TRANSPORTES	15.000,00	0,00	15.000,00	14.621,63	14.621,63	378,37	12.184,70	2.436,93
2.2.4	PRIMAS DE SEGUROS	100,00	0,00	100,00	0,00	0,00	100,00	0,00	0,00
2.2.4.99	OTROS RIESGOS	100,00	0,00	100,00	0,00	0,00	100,00	0,00	0,00
2.2.5	TRIBUTOS	28.000,00	0,00	28.000,00	2.269,95	2.269,95	25.730,05	2.269,95	0,00
2.2.5.00	LOCALES	18.000,00	0,00	18.000,00	1.193,26	1.193,26	16.806,74	1.193,26	0,00
2.2.5.01	AUTONOMICAS	8.000,00	0,00	8.000,00	1.076,69	1.076,69	6.923,31	1.076,69	0,00
2.2.5.02	ESTATALES	2.000,00	0,00	2.000,00	0,00	0,00	2.000,00	0,00	0,00
2.2.6	GASTOS DIVERSOS	217.000,00	307.210,00	524.210,00	226.775,51	226.775,51	297.434,49	213.310,63	13.464,88
2.2.6.01	ATENCIONES PROTOCOLARIAS Y REPRESENTATIVAS	6.000,00	0,00	6.000,00	4.905,79	4.905,79	1.094,21	4.905,79	0,00
2.2.6.02	PUBLICIDAD Y PROPAGANDA	40.000,00	0,00	40.000,00	40.058,04	40.058,04	-58,04	26.593,16	13.464,88
2.2.6.03	JURÍDICOS, CONTENCIOSOS	150.000,00	307.210,00	457.210,00	170.499,59	170.499,59	286.710,41	170.499,59	0,00
2.2.6.06	REUNIONES, CONFERENCIAS Y CURSOS	20.000,00	0,00	20.000,00	11.312,09	11.312,09	8.687,91	11.312,09	0,00
2.2.6.99	OTROS	1.000,00	0,00	1.000,00	0,00	0,00	1.000,00	0,00	0,00
2.2.7	TRABAJOS REALIZADOS POR OTRAS EMPRESAS	284.050,00	21.000,00	305.050,00	212.554,72	185.671,58	119.378,42	145.190,50	40.481,08
2.2.7.00	LIMPIEZA Y ASEO	120.000,00	0,00	120.000,00	139.868,76	114.413,88	5.586,12	93.487,21	20.926,67
2.2.7.01	SEGURIDAD	50.000,00	0,00	50.000,00	48.134,79	47.449,23	2.550,77	31.982,17	15.467,06
2.2.7.02	VALORACIONES Y PERITAJES	14.000,00	0,00	14.000,00	9.404,42	9.404,42	4.595,58	7.339,86	2.064,56
2.2.7.03	POSTALES	50,00	0,00	50,00	0,00	0,00	50,00	0,00	0,00
2.2.7.06	ESTUDIOS Y TRABAJOS TÉCNICOS	25.000,00	0,00	25.000,00	2.450,00	2.450,00	22.550,00	2.450,00	0,00
2.2.7.07	SERVICIOS DE CARACTER INFORMÁTICO	25.000,00	0,00	25.000,00	0,00	0,00	25.000,00	0,00	0,00
2.2.7.99	OTROS	50.000,00	21.000,00	71.000,00	12.696,75	11.954,05	59.045,95	9.931,26	2.022,79
2.3	INDEMNIZACION POR RAZON DEL SERVICIO	3.510,00	0,00	3.510,00	421,82	421,82	3.088,18	421,82	0,00
2.3.0	DIETAS	1.500,00	0,00	1.500,00	421,82	421,82	1.078,18	421,82	0,00
2.3.0.00	DIETAS	1.500,00	0,00	1.500,00	421,82	421,82	1.078,18	421,82	0,00
2.3.1	LOCOMOCIÓN	2.000,00	0,00	2.000,00	0,00	0,00	2.000,00	0,00	0,00
2.3.1.00	LOCOMOCIÓN	2.000,00	0,00	2.000,00	0,00	0,00	2.000,00	0,00	0,00
2.3.3	OTRAS INDEMNIZACIONES	10,00	0,00	10,00	0,00	0,00	10,00	0,00	0,00
2.3.3.00	OTRAS INDEMNIZACIONES	10,00	0,00	10,00	0,00	0,00	10,00	0,00	0,00
3	GASTOS FINANCIEROS	8.000,00	0,00	8.000,00	0,00	0,00	8.000,00	0,00	0,00
3.4	DE DEPOSITOS, FIANZAS Y OTROS	8.000,00	0,00	8.000,00	0,00	0,00	8.000,00	0,00	0,00
3.4.2	INTERESES DE DEMORA	8.000,00	0,00	8.000,00	0,00	0,00	8.000,00	0,00	0,00
3.4.2.00	INTERESES DE DEMORA	8.000,00	0,00	8.000,00	0,00	0,00	8.000,00	0,00	0,00
6	INVERSIONES REALES	50.000,00	-35.000,00	15.000,00	6.725,89	6.725,89	8.274,11	6.725,89	0,00




Información a fecha: 31/12/2022

Unidad monetaria: Euros

Clasificación Orgánica 090101 SOSTENIBILIDAD, TRANSICIÓN ECOLÓGICA Y PORTAVOCIA DEL GOBIERNO / SECRETARÍA GENERAL TÉCNICA / SERVICIOS GENERALES

Clasificación Funcional 4514 ACTUACIONES DE CARÁCTER ECONÓMICO / INFRAESTRUCTURAS / INFRAESTRUCTURAS BÁSICAS / SERVICIOS GENERALES E INFRAESTRUCTURAS BÁSICAS

Clasificación Económica	Denominación	Presupuesto Inicial	Modificaciones de Crédito	Crédito Definitivo	Gastos Comprometidos	Obligaciones Reconocidas	Remanentes de Crédito	Pagos	Obligaciones Pdes. de Pago
6.2	INVERSION NUEVA ASOCIADA AL FUNCIONAMIENTO OPERATIVO DE LOS SERVICIOS	0,00	0,00	0,00	977,04	977,04	-977,04	977,04	0,00
6.2.3	MAQUINARIA, INSTALACIONES Y UTILLAJE	0,00	0,00	0,00	977,04	977,04	-977,04	977,04	0,00
6.2.3.00	ADQUISICION	0,00	0,00	0,00	977,04	977,04	-977,04	977,04	0,00
6.3	INVERSION DE REPOSICION ASOCIADA AL FUNCION. OPERAT. DE LOS SERVICIOS	50.000,00	-35.000,00	15.000,00	5.748,85	5.748,85	9.251,15	5.748,85	0,00
6.3.2	EDIFICIOS Y OTRAS CONSTRUCCIONES	10.000,00	-7.000,00	3.000,00	1.853,72	1.853,72	1.146,28	1.853,72	0,00
6.3.2.00	ADQUISICION	0,00	0,00	0,00	1.853,72	1.853,72	-1.853,72	1.853,72	0,00
6.3.2.01	CONSTRUCCION	10.000,00	-7.000,00	3.000,00	0,00	0,00	3.000,00	0,00	0,00
6.3.3	MAQUINARIA, INSTALACIONES Y UTILLAJE	15.000,00	-9.000,00	6.000,00	2.691,52	2.691,52	3.308,48	2.691,52	0,00
6.3.3.00	ADQUISICION	15.000,00	-9.000,00	6.000,00	2.691,52	2.691,52	3.308,48	2.691,52	0,00
6.3.5	MOBILIARIO Y ENSERES	25.000,00	-19.000,00	6.000,00	1.203,61	1.203,61	4.796,39	1.203,61	0,00
6.3.5.00	ADQUISICION	25.000,00	-19.000,00	6.000,00	1.203,61	1.203,61	4.796,39	1.203,61	0,00
Total Orgánico / Funcional	090101 / 4514	2.976.002,00	545.725,40	3.521.727,40	3.101.361,31	2.745.141,47	776.585,93	2.671.754,17	73.387,30




Información a fecha: 31/12/2022

Unidad monetaria: Euros

Clasificación Orgánica 090102 SOSTENIBILIDAD, TRANSICIÓN ECOLÓGICA Y PORTAVOCIA DEL GOBIERNO / SECRETARÍA GENERAL TÉCNICA / PARQUE MÓVIL

Clasificación Funcional 4514 ACTUACIONES DE CARÁCTER ECONÓMICO / INFRAESTRUCTURAS / INFRAESTRUCTURAS BÁSICAS / SERVICIOS GENERALES E INFRAESTRUCTURAS BÁSICAS

Clasificación Económica	Denominación	Presupuesto Inicial	Modificaciones de Crédito	Crédito Definitivo	Gastos Comprometidos	Obligaciones Reconocidas	Remanentes de Crédito	Pagos	Obligaciones Pdes. de Pago
1	GASTOS DE PERSONAL	744.263,00	-54.000,00	690.263,00	686.401,33	686.401,33	3.861,67	686.401,33	0,00
1.2	FUNCIONARIOS	398.245,00	-39.000,00	359.245,00	364.498,74	364.498,74	-5.253,74	364.498,74	0,00
1.2.0	RETRIBUCIONES BÁSICAS	195.057,00	-8.000,00	187.057,00	186.260,65	186.260,65	796,35	186.260,65	0,00
1.2.0.00	SUELDO Y PAGAS EXTRAORDINARIAS	174.072,00	-8.000,00	166.072,00	165.001,34	165.001,34	1.070,66	165.001,34	0,00
1.2.0.05	TRIENIOS	20.985,00	0,00	20.985,00	21.259,31	21.259,31	-274,31	21.259,31	0,00
1.2.1	RETRIBUCIONES COMPLEMENTARIAS	203.188,00	-31.000,00	172.188,00	178.238,09	178.238,09	-6.050,09	178.238,09	0,00
1.2.1.00	COMPLEMENTO DE DESTINO	72.895,00	-12.000,00	60.895,00	60.355,40	60.355,40	539,60	60.355,40	0,00
1.2.1.01	COMPLEMENTO ESPECÍFICO	130.293,00	-19.000,00	111.293,00	111.038,09	111.038,09	254,91	111.038,09	0,00
1.2.1.04	OTRAS REMUNERACIONES	0,00	0,00	0,00	6.844,60	6.844,60	-6.844,60	6.844,60	0,00
1.3	LABORALES	155.954,00	-15.000,00	140.954,00	131.176,14	131.176,14	9.777,86	131.176,14	0,00
1.3.0	LABORAL FIJO	142.568,00	-15.000,00	127.568,00	51.400,83	51.400,83	76.167,17	51.400,83	0,00
1.3.0.00	RETRIBUCIONES BÁSICAS	74.257,00	-15.000,00	59.257,00	27.925,64	27.925,64	31.331,36	27.925,64	0,00
1.3.0.01	OTRAS REMUNERACIONES	68.311,00	0,00	68.311,00	23.475,19	23.475,19	44.835,81	23.475,19	0,00
1.3.1	LABORAL TEMPORAL	13.386,00	0,00	13.386,00	79.775,31	79.775,31	-66.389,31	79.775,31	0,00
1.3.1.00	RETRIBUCIONES BÁSICAS	6.693,00	0,00	6.693,00	42.015,02	42.015,02	-35.322,02	42.015,02	0,00
1.3.1.01	OTRAS REMUNERACIONES	6.693,00	0,00	6.693,00	37.760,29	37.760,29	-31.067,29	37.760,29	0,00
1.5	INCENTIVOS AL RENDIMIENTO	35.295,00	0,00	35.295,00	40.396,13	40.396,13	-5.101,13	40.396,13	0,00
1.5.0	PRODUCTIVIDAD	0,00	0,00	0,00	3.226,97	3.226,97	-3.226,97	3.226,97	0,00
1.5.0.00	PRODUCTIVIDAD	0,00	0,00	0,00	3.226,97	3.226,97	-3.226,97	3.226,97	0,00
1.5.1	GRATIFICACIONES	35.295,00	0,00	35.295,00	37.169,16	37.169,16	-1.874,16	37.169,16	0,00
1.5.1.00	GRATIFICACIONES	35.295,00	0,00	35.295,00	37.169,16	37.169,16	-1.874,16	37.169,16	0,00
1.6	CUOTAS, PRESTACIONES Y GASTOS SOCIALES A CARGO DEL EMPLEADOR	154.769,00	0,00	154.769,00	150.330,32	150.330,32	4.438,68	150.330,32	0,00
1.6.0	CUOTAS SOCIALES	154.769,00	0,00	154.769,00	150.330,32	150.330,32	4.438,68	150.330,32	0,00
1.6.0.00	SEGURIDAD SOCIAL	154.769,00	0,00	154.769,00	150.330,32	150.330,32	4.438,68	150.330,32	0,00
2	GASTOS EN BIENES CORRIENTES Y SERVICIOS	1.057.040,00	398.000,00	1.455.040,00	1.376.093,80	1.200.411,70	254.628,30	1.126.365,72	74.045,98
2.0	ARRENDAMIENTOS Y CANONES	52.108,00	0,00	52.108,00	51.941,10	38.754,12	13.353,88	30.675,81	8.078,31
2.0.0	TERRENOS Y BIENES NATURALES	5.000,00	0,00	5.000,00	0,00	0,00	5.000,00	0,00	0,00
2.0.0.00	TERRENOS Y BIENES NATURALES	5.000,00	0,00	5.000,00	0,00	0,00	5.000,00	0,00	0,00
2.0.3	MAQUINARIA, INSTALACION Y UTILLAJE	5.000,00	0,00	5.000,00	0,00	0,00	5.000,00	0,00	0,00
2.0.3.00	MAQUINARIA, INSTALACIONES Y UTILLAJE	5.000,00	0,00	5.000,00	0,00	0,00	5.000,00	0,00	0,00
2.0.4	MATERIAL DE TRANSPORTE	42.108,00	0,00	42.108,00	51.941,10	38.754,12	3.353,88	30.675,81	8.078,31
2.0.4.00	MATERIAL DE TRANSPORTE	42.108,00	0,00	42.108,00	51.941,10	38.754,12	3.353,88	30.675,81	8.078,31
2.1	REPARACIONES, MANTENIMIENTO Y CONSERVACION	182.800,00	31.000,00	213.800,00	201.003,20	167.923,03	45.876,97	148.111,44	19.811,59




Información a fecha: 31/12/2022

Unidad monetaria: Euros

Clasificación Orgánica 090102 SOSTENIBILIDAD, TRANSICIÓN ECOLÓGICA Y PORTAVOCIA DEL GOBIERNO / SECRETARÍA GENERAL TÉCNICA / PARQUE MÓVIL

Clasificación Funcional 4514 ACTUACIONES DE CARÁCTER ECONÓMICO / INFRAESTRUCTURAS / INFRAESTRUCTURAS BÁSICAS / SERVICIOS GENERALES E INFRAESTRUCTURAS BÁSICAS

Clasificación Económica	Denominación	Presupuesto Inicial	Modificaciones de Crédito	Crédito Definitivo	Gastos Comprometidos	Obligaciones Reconocidas	Remanentes de Crédito	Pagos	Obligaciones Pdes. de Pago
2.1.2	EDIFICIOS Y OTRAS CONSTRUCCIONES	12.000,00	0,00	12.000,00	6.432,40	6.432,40	5.567,60	5.627,41	804,99
2.1.2.00	INMOVILIZADO PROPIO	12.000,00	0,00	12.000,00	6.432,40	6.432,40	5.567,60	5.627,41	804,99
2.1.3	MAQUINARIA, INSTALACION Y UTILLAJE	20.000,00	0,00	20.000,00	31.983,46	31.983,46	-11.983,46	31.216,69	766,77
2.1.3.00	INMOVILIZADO PROPIO	20.000,00	0,00	20.000,00	31.983,46	31.983,46	-11.983,46	31.216,69	766,77
2.1.4	ELEMENTOS DE TRANSPORTE	147.000,00	22.000,00	169.000,00	149.948,21	116.868,04	52.131,96	98.628,21	18.239,83
2.1.4.00	INMOVILIZADO PROPIO	147.000,00	22.000,00	169.000,00	149.948,21	116.868,04	52.131,96	98.628,21	18.239,83
2.1.6	EQUIPOS PARA PROCESO DE INFORMACION	3.800,00	9.000,00	12.800,00	12.639,13	12.639,13	160,87	12.639,13	0,00
2.1.6.00	INMOVILIZADO PROPIO	3.800,00	9.000,00	12.800,00	12.639,13	12.639,13	160,87	12.639,13	0,00
2.2	MATERIAL, SUMINISTROS Y OTROS	788.432,00	383.000,00	1.171.432,00	1.110.258,57	980.843,62	190.588,38	936.408,69	44.434,93
2.2.0	MATERIAL DE OFICINA	1.900,00	0,00	1.900,00	379,17	128,31	1.771,69	68,50	59,81
2.2.0.00	ORDINARIO NO INVENTARIABLE	700,00	0,00	700,00	379,17	128,31	571,69	68,50	59,81
2.2.0.01	PRENSA, REVISTAS, LIBROS Y OTRAS PUBLICACIONES	900,00	0,00	900,00	0,00	0,00	900,00	0,00	0,00
2.2.0.02	MATERIAL INFORMATICO NO INVENTARIABLE	300,00	0,00	300,00	0,00	0,00	300,00	0,00	0,00
2.2.1	SUMINISTROS	571.232,00	383.000,00	954.232,00	923.860,84	796.022,90	158.209,10	795.040,90	982,00
2.2.1.00	ENERGIA ELECTRICA	26.000,00	0,00	26.000,00	0,00	0,00	26.000,00	0,00	0,00
2.2.1.01	AGUA	14.000,00	0,00	14.000,00	3.339,61	3.339,61	10.660,39	3.339,61	0,00
2.2.1.02	GAS	18.000,00	-17.000,00	1.000,00	0,00	0,00	1.000,00	0,00	0,00
2.2.1.03	COMBUSTIBLES Y CARBURANTES	477.232,00	400.000,00	877.232,00	902.396,95	774.559,01	102.672,99	774.559,01	0,00
2.2.1.04	VESTUARIO	20.000,00	0,00	20.000,00	9.722,08	9.722,08	10.277,92	9.183,63	538,45
2.2.1.07	MATERIALES ESPECIALES	2.500,00	0,00	2.500,00	1.658,98	1.658,98	841,02	1.658,98	0,00
2.2.1.23	CALZADO	1.500,00	0,00	1.500,00	0,00	0,00	1.500,00	0,00	0,00
2.2.1.99	OTROS SUMINISTROS	12.000,00	0,00	12.000,00	6.743,22	6.743,22	5.256,78	6.299,67	443,55
2.2.3	TRANSPORTES	4.500,00	0,00	4.500,00	0,00	0,00	4.500,00	0,00	0,00
2.2.3.00	TRANSPORTES	4.500,00	0,00	4.500,00	0,00	0,00	4.500,00	0,00	0,00
2.2.4	PRIMAS DE SEGUROS	900,00	0,00	900,00	0,00	0,00	900,00	0,00	0,00
2.2.4.00	EDIFICIOS Y LOCALES	900,00	0,00	900,00	0,00	0,00	900,00	0,00	0,00
2.2.5	TRIBUTOS	7.400,00	0,00	7.400,00	5.914,45	5.914,45	1.485,55	5.914,45	0,00
2.2.5.00	LOCALES	5.500,00	0,00	5.500,00	3.306,81	3.306,81	2.193,19	3.306,81	0,00
2.2.5.01	AUTONOMICAS	1.000,00	0,00	1.000,00	2.607,64	2.607,64	-1.607,64	2.607,64	0,00
2.2.5.02	ESTATALES	900,00	0,00	900,00	0,00	0,00	900,00	0,00	0,00
2.2.6	GASTOS DIVERSOS	12.500,00	0,00	12.500,00	3.081,63	3.081,63	9.418,37	3.081,63	0,00
2.2.6.06	REUNIONES, CONFERENCIAS Y CURSOS	0,00	0,00	0,00	384,78	384,78	-384,78	384,78	0,00
2.2.6.99	OTROS	12.500,00	0,00	12.500,00	2.696,85	2.696,85	9.803,15	2.696,85	0,00



Información a fecha: 31/12/2022

Unidad monetaria: Euros

Clasificación Orgánica 090102 SOSTENIBILIDAD, TRANSICIÓN ECOLÓGICA Y PORTAVOCIA DEL GOBIERNO / SECRETARÍA GENERAL TÉCNICA / PARQUE MÓVIL

Clasificación Funcional 4514 ACTUACIONES DE CARÁCTER ECONÓMICO / INFRAESTRUCTURAS / INFRAESTRUCTURAS BÁSICAS / SERVICIOS GENERALES E INFRAESTRUCTURAS BÁSICAS

Clasificación Económica	Denominación	Presupuesto Inicial	Modificaciones de Crédito	Crédito Definitivo	Gastos Comprometidos	Obligaciones Reconocidas	Remanentes de Crédito	Pagos	Obligaciones Pdes. de Pago
2.2.7	TRABAJOS REALIZADOS POR OTRAS EMPRESAS	190.000,00	0,00	190.000,00	177.022,48	175.696,33	14.303,67	132.303,21	43.393,12
2.2.7.01	SEGURIDAD	175.000,00	0,00	175.000,00	173.318,08	171.991,93	3.008,07	128.598,81	43.393,12
2.2.7.06	ESTUDIOS Y TRABAJOS TÉCNICOS	0,00	0,00	0,00	0,00	0,00	0,00	0,00	0,00
2.2.7.99	OTROS	15.000,00	0,00	15.000,00	3.704,40	3.704,40	11.295,60	3.704,40	0,00
2.3	INDEMNIZACION POR RAZON DEL SERVICIO	33.700,00	-16.000,00	17.700,00	12.890,93	12.890,93	4.809,07	11.169,78	1.721,15
2.3.0	DIETAS	33.000,00	-16.000,00	17.000,00	12.082,31	12.082,31	4.917,69	10.895,96	1.186,35
2.3.0.00	DIETAS	33.000,00	-16.000,00	17.000,00	12.082,31	12.082,31	4.917,69	10.895,96	1.186,35
2.3.1	LOCOMOCIÓN	700,00	0,00	700,00	786,07	786,07	-86,07	251,27	534,80
2.3.1.00	LOCOMOCIÓN	700,00	0,00	700,00	786,07	786,07	-86,07	251,27	534,80
2.3.3	OTRAS INDEMNIZACIONES	0,00	0,00	0,00	22,55	22,55	-22,55	22,55	0,00
2.3.3.00	OTRAS INDEMNIZACIONES	0,00	0,00	0,00	22,55	22,55	-22,55	22,55	0,00
6	INVERSIONES REALES	18.000,00	5.000,00	23.000,00	22.430,33	22.430,33	569,67	15.503,68	6.926,65
6.2	INVERSION NUEVA ASOCIADA AL FUNCIONAMIENTO OPERATIVO DE LOS SERVICIOS	0,00	0,00	0,00	20.504,01	20.504,01	-20.504,01	15.503,68	5.000,33
6.2.2	EDIFICIOS Y OTRAS CONSTRUCCIONES	0,00	0,00	0,00	1.815,00	1.815,00	-1.815,00	0,00	1.815,00
6.2.2.03	INCORPORACION DE BIENES Y SERVICIOS	0,00	0,00	0,00	1.815,00	1.815,00	-1.815,00	0,00	1.815,00
6.2.3	MAQUINARIA, INSTALACIONES Y UTILLAJE	0,00	0,00	0,00	18.689,01	18.689,01	-18.689,01	15.503,68	3.185,33
6.2.3.00	ADQUISICION	0,00	0,00	0,00	18.689,01	18.689,01	-18.689,01	15.503,68	3.185,33
6.3	INVERSION DE REPOSICION ASOCIADA AL FUNCION. OPERAT. DE LOS SERVICIOS	18.000,00	5.000,00	23.000,00	1.926,32	1.926,32	21.073,68	0,00	1.926,32
6.3.2	EDIFICIOS Y OTRAS CONSTRUCCIONES	15.000,00	0,00	15.000,00	0,00	0,00	15.000,00	0,00	0,00
6.3.2.01	CONSTRUCCION	15.000,00	0,00	15.000,00	0,00	0,00	15.000,00	0,00	0,00
6.3.3	MAQUINARIA, INSTALACIONES Y UTILLAJE	3.000,00	5.000,00	8.000,00	0,00	0,00	8.000,00	0,00	0,00
6.3.3.00	ADQUISICION	3.000,00	5.000,00	8.000,00	0,00	0,00	8.000,00	0,00	0,00
6.3.5	MOBILIARIO Y ENSERES	0,00	0,00	0,00	1.926,32	1.926,32	-1.926,32	0,00	1.926,32
6.3.5.00	ADQUISICION	0,00	0,00	0,00	1.926,32	1.926,32	-1.926,32	0,00	1.926,32
Total Orgánico / Funcional	090102 / 4514	1.819.303,00	349.000,00	2.168.303,00	2.084.925,46	1.909.243,36	259.059,64	1.828.270,73	80.972,63




Información a fecha: 31/12/2022

Unidad monetaria: Euros

Clasificación Orgánica 0902 SOSTENIBILIDAD, TRANSICIÓN ECOLÓGICA Y PORTAVOCIA DEL GOBIERNO / DIRECCION GENERAL DE INFRAESTRUCTURAS

Clasificación Funcional 4411 ACTUACIONES DE CARÁCTER ECONÓMICO / TRANSPORTE / TRANSPORTE / TRANSPORTE

Clasificación Económica	Denominación	Presupuesto Inicial	Modificaciones de Crédito	Crédito Definitivo	Gastos Comprometidos	Obligaciones Reconocidas	Remanentes de Crédito	Pagos	Obligaciones Pdes. de Pago
2	GASTOS EN BIENES CORRIENTES Y SERVICIOS	360.000,00	60.000,00	420.000,00	304.511,33	298.982,42	121.017,58	216.193,68	82.788,74
2.1	REPARACIONES, MANTENIMIENTO Y CONSERVACION	60.000,00	20.000,00	80.000,00	31.518,47	31.518,47	48.481,53	16.800,52	14.717,95
2.1.1	BIENES DESTINADOS AL USO GENERAL	50.000,00	20.000,00	70.000,00	24.559,39	24.559,39	45.440,61	10.504,63	14.054,76
2.1.1.00	INMOVILIZADO PROPIO	50.000,00	20.000,00	70.000,00	24.559,39	24.559,39	45.440,61	10.504,63	14.054,76
2.1.2	EDIFICIOS Y OTRAS CONSTRUCCIONES	5.000,00	0,00	5.000,00	0,00	0,00	5.000,00	0,00	0,00
2.1.2.00	INMOVILIZADO PROPIO	5.000,00	0,00	5.000,00	0,00	0,00	5.000,00	0,00	0,00
2.1.4	ELEMENTOS DE TRANSPORTE	0,00	0,00	0,00	644,43	644,43	-644,43	0,00	644,43
2.1.4.00	INMOVILIZADO PROPIO	0,00	0,00	0,00	644,43	644,43	-644,43	0,00	644,43
2.1.5	MOBILIARIO Y ENSERES	5.000,00	0,00	5.000,00	6.314,65	6.314,65	-1.314,65	6.295,89	18,76
2.1.5.00	INMOVILIZADO PROPIO	5.000,00	0,00	5.000,00	6.314,65	6.314,65	-1.314,65	6.295,89	18,76
2.2	MATERIAL, SUMINISTROS Y OTROS	292.000,00	40.000,00	332.000,00	267.122,35	261.593,44	70.406,56	193.998,55	67.594,89
2.2.0	MATERIAL DE OFICINA	11.000,00	0,00	11.000,00	12.055,13	10.793,20	206,80	9.104,95	1.688,25
2.2.0.00	ORDINARIO NO INVENTARIABLE	10.000,00	0,00	10.000,00	12.055,13	10.793,20	-793,20	9.104,95	1.688,25
2.2.0.01	PRENSA, REVISTAS, LIBROS Y OTRAS PUBLICACIONES	1.000,00	0,00	1.000,00	0,00	0,00	1.000,00	0,00	0,00
2.2.1	SUMINISTROS	41.300,00	0,00	41.300,00	43.280,74	39.235,19	2.064,81	32.884,12	6.351,07
2.2.1.00	ENERGIA ELECTRICA	300,00	0,00	300,00	0,00	0,00	300,00	0,00	0,00
2.2.1.04	VESTUARIO	0,00	0,00	0,00	1.512,57	1.512,57	-1.512,57	423,57	1.089,00
2.2.1.23	CALZADO	0,00	0,00	0,00	500,48	500,48	-500,48	500,48	0,00
2.2.1.99	OTROS SUMINISTROS	41.000,00	0,00	41.000,00	41.267,69	37.222,14	3.777,86	31.960,07	5.262,07
2.2.5	TRIBUTOS	200,00	0,00	200,00	190,00	190,00	10,00	190,00	0,00
2.2.5.00	LOCALES	200,00	0,00	200,00	190,00	190,00	10,00	190,00	0,00
2.2.6	GASTOS DIVERSOS	3.500,00	0,00	3.500,00	0,00	0,00	3.500,00	0,00	0,00
2.2.6.03	JURÍDICOS, CONTENCIOSOS	3.500,00	0,00	3.500,00	0,00	0,00	3.500,00	0,00	0,00
2.2.7	TRABAJOS REALIZADOS POR OTRAS EMPRESAS	236.000,00	40.000,00	276.000,00	211.596,48	211.375,05	64.624,95	151.819,48	59.555,57
2.2.7.06	ESTUDIOS Y TRABAJOS TÉCNICOS	75.000,00	40.000,00	115.000,00	78.104,29	78.104,29	36.895,71	41.985,79	36.118,50
2.2.7.07	SERVICIOS DE CARACTER INFORMÁTICO	100.000,00	0,00	100.000,00	131.744,37	131.522,94	-31.522,94	108.091,29	23.431,65
2.2.7.99	OTROS	61.000,00	0,00	61.000,00	1.747,82	1.747,82	59.252,18	1.742,40	5,42
2.3	INDEMNIZACION POR RAZON DEL SERVICIO	8.000,00	0,00	8.000,00	5.870,51	5.870,51	2.129,49	5.394,61	475,90
2.3.0	DIETAS	6.000,00	0,00	6.000,00	5.315,61	5.315,61	684,39	4.908,71	406,90
2.3.0.00	DIETAS	6.000,00	0,00	6.000,00	5.315,61	5.315,61	684,39	4.908,71	406,90
2.3.1	LOCOMOCIÓN	2.000,00	0,00	2.000,00	554,90	554,90	1.445,10	485,90	69,00
2.3.1.00	LOCOMOCIÓN	2.000,00	0,00	2.000,00	554,90	554,90	1.445,10	485,90	69,00
4	TRANSFERENCIAS CORRIENTES	5.145.000,00	540.364,60	5.685.364,60	4.826.675,80	3.980.779,37	1.704.585,23	3.617.915,89	362.863,48



Información a fecha: 31/12/2022

Unidad monetaria: Euros

Clasificación Orgánica 0902 SOSTENIBILIDAD, TRANSICIÓN ECOLÓGICA Y PORTAVOCIA DEL GOBIERNO / DIRECCION GENERAL DE INFRAESTRUCTURAS

Clasificación Funcional 4411 ACTUACIONES DE CARÁCTER ECONÓMICO / TRANSPORTE / TRANSPORTE / TRANSPORTE

Clasificación Económica	Denominación	Presupuesto Inicial	Modificaciones de Crédito	Crédito Definitivo	Gastos Comprometidos	Obligaciones Reconocidas	Remanentes de Crédito	Pagos	Obligaciones Pdes. de Pago
4.2	AL ESTADO	700.000,00	-700.000,00	0,00	0,00	0,00	0,00	0,00	0,00
4.2.0	A LA ADMINISTRACION GENERAL DEL ESTADO	700.000,00	-700.000,00	0,00	0,00	0,00	0,00	0,00	0,00
4.2.0.00	CONVENIO DE FINANCIACIÓN OSP TRANSPORTE AEREO	700.000,00	-700.000,00	0,00	0,00	0,00	0,00	0,00	0,00
4.4	AL RESTO DEL SECTOR PUBLICO DE LA C.A.R.	0,00	700.000,00	700.000,00	0,00	0,00	700.000,00	0,00	0,00
4.4.0	A SOCIEDADES PUBLICAS	0,00	700.000,00	700.000,00	0,00	0,00	700.000,00	0,00	0,00
4.4.0.01	LA RIOJA 360º AVANZA. SOCIEDAD DE PROMOCIÓN DE LA RIOJA SAU	0,00	700.000,00	700.000,00	0,00	0,00	700.000,00	0,00	0,00
4.7	A EMPRESAS PRIVADAS	4.380.000,00	540.364,60	4.920.364,60	4.793.157,90	3.947.261,47	973.103,13	3.592.915,89	354.345,58
4.7.0	A EMPRESAS PRIVADAS	4.380.000,00	540.364,60	4.920.364,60	4.793.157,90	3.947.261,47	973.103,13	3.592.915,89	354.345,58
4.7.0.00	A EMPRESAS PRIVADAS	4.100.000,00	540.364,60	4.640.364,60	4.381.856,63	3.535.960,20	1.104.404,40	3.263.552,31	272.407,89
4.7.0.01	SUB. LINEAS REGULARES	130.000,00	0,00	130.000,00	258.937,73	258.937,73	-128.937,73	177.000,04	81.937,69
4.7.0.02	SUBVENCIONES TRANSPORTES JUBILADOS	150.000,00	0,00	150.000,00	152.363,54	152.363,54	-2.363,54	152.363,54	0,00
4.8	A FAMILIAS E INSTITUCIONES SIN FINES DE LUCRO	65.000,00	0,00	65.000,00	33.517,90	33.517,90	31.482,10	25.000,00	8.517,90
4.8.0	A FAMILIAS E INSTITUCIONES SIN ANIMO DE LUCRO	65.000,00	0,00	65.000,00	33.517,90	33.517,90	31.482,10	25.000,00	8.517,90
4.8.0.00	SUB. CURSOS Y TRAB. SOBRE TRANSPORTE	25.000,00	0,00	25.000,00	25.000,00	25.000,00	0,00	25.000,00	0,00
4.8.0.02	SUB. CURSOS Y TRAB. SOBRE TRANSPORTE	10.000,00	0,00	10.000,00	0,00	0,00	10.000,00	0,00	0,00
4.8.0.03	SUB. PROMOCIÓN MOVILIDAD CICLISTA	30.000,00	0,00	30.000,00	8.517,90	8.517,90	21.482,10	0,00	8.517,90
6	INVERSIONES REALES	260.000,00	6.749.436,00	7.009.436,00	63.978,90	63.978,90	6.945.457,10	34.539,93	29.438,97
6.0	INVERSION NUEVA EN INFRAESTRUCTURA Y BIENES DESTINADOS AL USO GENERAL	200.000,00	6.067.814,00	6.267.814,00	62.467,61	62.467,61	6.205.346,39	33.028,64	29.438,97
6.0.1	INFRAESTRUCTURAS Y BIENES DESTINADOS AL USO GENERAL	200.000,00	6.067.814,00	6.267.814,00	62.467,61	62.467,61	6.205.346,39	33.028,64	29.438,97
6.0.1.01	CONSTRUCCION	200.000,00	6.067.814,00	6.267.814,00	60.144,41	60.144,41	6.207.669,59	30.705,44	29.438,97
6.0.1.03	INCORPORACION DE BIENES Y SERVICIOS	0,00	0,00	0,00	2.323,20	2.323,20	-2.323,20	2.323,20	0,00
6.2	INVERSION NUEVA ASOCIADA AL FUNCIONAMIENTO OPERATIVO DE LOS SERVICIOS	60.000,00	-60.000,00	0,00	1.511,29	1.511,29	-1.511,29	1.511,29	0,00
6.2.5	MOBILIARIO Y ENSERES	0,00	0,00	0,00	1.511,29	1.511,29	-1.511,29	1.511,29	0,00
6.2.5.00	ADQUISICION	0,00	0,00	0,00	1.511,29	1.511,29	-1.511,29	1.511,29	0,00
6.2.6	EQUIPOS PARA PROCESOS DE INFORMACION	60.000,00	-60.000,00	0,00	0,00	0,00	0,00	0,00	0,00
6.2.6.00	ADQUISICION	60.000,00	-60.000,00	0,00	0,00	0,00	0,00	0,00	0,00
6.4	GASTOS DE INVERSIONES DE CARACTER INMATERIAL.	0,00	741.622,00	741.622,00	0,00	0,00	741.622,00	0,00	0,00
6.4.4	APLICACIONES INFORMATICAS	0,00	741.622,00	741.622,00	0,00	0,00	741.622,00	0,00	0,00
6.4.4.00	ADQUISICION	0,00	741.622,00	741.622,00	0,00	0,00	741.622,00	0,00	0,00
7	TRANSFERENCIAS DE CAPITAL	300.000,00	3.351.222,00	3.651.222,00	1.685.000,00	620.000,00	3.031.222,00	10.000,00	610.000,00
7.6	A CORPORACIONES LOCALES	300.000,00	0,00	300.000,00	300.000,00	300.000,00	0,00	0,00	300.000,00
7.6.1	A AYUNTAMIENTOS	300.000,00	0,00	300.000,00	300.000,00	300.000,00	0,00	0,00	300.000,00
7.6.1.01	CONVENIO ESTACION AUTOBUSES DE CALA HORRA	300.000,00	0,00	300.000,00	300.000,00	300.000,00	0,00	0,00	300.000,00



Gobierno
de La
Rioja

Hacienda y Adm. Pública

Ejercicio: 2022

SICAP - Sistema de Información Contable

ESTADO DE LIQUIDACIÓN DEL PRESUPUESTO / I. LIQUIDACIÓN DEL PRESUPUESTO DE GASTOS

Página 139


Información a fecha: 31/12/2022

Unidad monetaria: Euros

Clasificación Orgánica 0902 SOSTENIBILIDAD, TRANSICIÓN ECOLÓGICA Y PORTAVOCIA DEL GOBIERNO / DIRECCION GENERAL DE INFRAESTRUCTURAS

Clasificación Funcional 4411 ACTUACIONES DE CARÁCTER ECONÓMICO / TRANSPORTE / TRANSPORTE / TRANSPORTE

Clasificación Económica	Denominación	Presupuesto Inicial	Modificaciones de Crédito	Crédito Definitivo	Gastos Comprometidos	Obligaciones Reconocidas	Remanentes de Crédito	Pagos	Obligaciones Pdes. de Pago
7.7	A EMPRESAS PRIVADAS	0,00	3.351.222,00	3.351.222,00	1.385.000,00	320.000,00	3.031.222,00	10.000,00	310.000,00
7.7.0	A EMPRESAS PRIVADAS	0,00	3.351.222,00	3.351.222,00	1.385.000,00	320.000,00	3.031.222,00	10.000,00	310.000,00
7.7.0.00	A EMPRESAS PRIVADAS	0,00	3.351.222,00	3.351.222,00	1.385.000,00	320.000,00	3.031.222,00	10.000,00	310.000,00
Total Orgánico / Funcional	0902 / 4411	6.065.000,00	10.701.022,60	16.766.022,60	6.880.166,03	4.963.740,69	11.802.281,91	3.878.649,50	1.085.091,19




Información a fecha: 31/12/2022

Unidad monetaria: Euros

Clasificación Orgánica 0902 SOSTENIBILIDAD, TRANSICIÓN ECOLÓGICA Y PORTAVOCIA DEL GOBIERNO / DIRECCION GENERAL DE INFRAESTRUCTURAS

Clasificación Funcional 4511 ACTUACIONES DE CARÁCTER ECONÓMICO / INFRAESTRUCTURAS / INFRAESTRUCTURAS BÁSICAS / INFRAESTRUCTURAS BÁSICAS

Clasificación Económica	Denominación	Presupuesto Inicial	Modificaciones de Crédito	Crédito Definitivo	Gastos Comprometidos	Obligaciones Reconocidas	Remanentes de Crédito	Pagos	Obligaciones Pdes. de Pago
1	GASTOS DE PERSONAL	3.548.763,00	-54.000,00	3.494.763,00	3.493.389,28	3.493.389,28	1.373,72	3.493.389,28	0,00
1.0	ALTOS CARGOS	65.527,00	0,00	65.527,00	67.819,86	67.819,86	-2.292,86	67.819,86	0,00
1.0.0	RETRIBUCIONES BÁSICAS Y OTRAS REMUNERACIONES DE ALTOS CARGOS	65.527,00	0,00	65.527,00	67.819,86	67.819,86	-2.292,86	67.819,86	0,00
1.0.0.00	RETRIBUCIONES BÁSICAS	21.820,00	0,00	21.820,00	22.716,78	22.716,78	-896,78	22.716,78	0,00
1.0.0.01	OTRAS REMUNERACIONES	43.707,00	0,00	43.707,00	45.103,08	45.103,08	-1.396,08	45.103,08	0,00
1.2	FUNCIONARIOS	1.480.227,00	-54.000,00	1.426.227,00	1.389.804,83	1.389.804,83	36.422,17	1.389.804,83	0,00
1.2.0	RETRIBUCIONES BÁSICAS	720.110,00	-18.000,00	702.110,00	698.829,60	698.829,60	3.280,40	698.829,60	0,00
1.2.0.00	SUELDO Y PAGAS EXTRAORDINARIAS	638.371,00	-18.000,00	620.371,00	617.762,81	617.762,81	2.608,19	617.762,81	0,00
1.2.0.05	TRIENIOS	81.739,00	0,00	81.739,00	81.066,79	81.066,79	672,21	81.066,79	0,00
1.2.1	RETRIBUCIONES COMPLEMENTARIAS	760.117,00	-36.000,00	724.117,00	690.975,23	690.975,23	33.141,77	690.975,23	0,00
1.2.1.00	COMPLEMENTO DE DESTINO	272.760,00	-25.000,00	247.760,00	243.503,44	243.503,44	4.256,56	243.503,44	0,00
1.2.1.01	COMPLEMENTO ESPECÍFICO	469.419,00	-11.000,00	458.419,00	410.472,00	410.472,00	47.947,00	410.472,00	0,00
1.2.1.04	OTRAS REMUNERACIONES	17.938,00	0,00	17.938,00	36.999,79	36.999,79	-19.061,79	36.999,79	0,00
1.3	LABORALES	1.207.420,00	0,00	1.207.420,00	1.167.620,06	1.167.620,06	39.799,94	1.167.620,06	0,00
1.3.0	LABORAL FIJO	1.203.674,00	0,00	1.203.674,00	762.797,63	762.797,63	440.876,37	762.797,63	0,00
1.3.0.00	RETRIBUCIONES BÁSICAS	587.105,00	0,00	587.105,00	377.966,58	377.966,58	209.138,42	377.966,58	0,00
1.3.0.01	OTRAS REMUNERACIONES	616.569,00	0,00	616.569,00	384.831,05	384.831,05	231.737,95	384.831,05	0,00
1.3.1	LABORAL TEMPORAL	3.746,00	0,00	3.746,00	404.822,43	404.822,43	-401.076,43	404.822,43	0,00
1.3.1.00	RETRIBUCIONES BÁSICAS	1.873,00	0,00	1.873,00	191.776,56	191.776,56	-189.903,56	191.776,56	0,00
1.3.1.01	OTRAS REMUNERACIONES	1.873,00	0,00	1.873,00	213.045,87	213.045,87	-211.172,87	213.045,87	0,00
1.5	INCENTIVOS AL RENDIMIENTO	0,00	0,00	0,00	5.259,55	5.259,55	-5.259,55	5.259,55	0,00
1.5.0	PRODUCTIVIDAD	0,00	0,00	0,00	5.259,55	5.259,55	-5.259,55	5.259,55	0,00
1.5.0.00	PRODUCTIVIDAD	0,00	0,00	0,00	5.259,55	5.259,55	-5.259,55	5.259,55	0,00
1.6	CUOTAS, PRESTACIONES Y GASTOS SOCIALES A CARGO DEL EMPLEADOR	795.589,00	0,00	795.589,00	862.884,98	862.884,98	-67.295,98	862.884,98	0,00
1.6.0	CUOTAS SOCIALES	795.589,00	0,00	795.589,00	862.884,98	862.884,98	-67.295,98	862.884,98	0,00
1.6.0.00	SEGURIDAD SOCIAL	795.589,00	0,00	795.589,00	862.884,98	862.884,98	-67.295,98	862.884,98	0,00
2	GASTOS EN BIENES CORRIENTES Y SERVICIOS	50.140,00	0,00	50.140,00	2.429,46	2.429,46	47.710,54	2.429,46	0,00
2.2	MATERIAL, SUMINISTROS Y OTROS	44.140,00	0,00	44.140,00	2.411,43	2.411,43	41.728,57	2.411,43	0,00
2.2.0	MATERIAL DE OFICINA	4.140,00	0,00	4.140,00	0,00	0,00	4.140,00	0,00	0,00
2.2.0.00	ORDINARIO NO INVENTARIABLE	4.140,00	0,00	4.140,00	0,00	0,00	4.140,00	0,00	0,00
2.2.6	GASTOS DIVERSOS	40.000,00	0,00	40.000,00	2.411,43	2.411,43	37.588,57	2.411,43	0,00
2.2.6.03	JURÍDICOS, CONTENCIOSOS	40.000,00	0,00	40.000,00	2.411,43	2.411,43	37.588,57	2.411,43	0,00
2.3	INDEMNIZACION POR RAZON DEL SERVICIO	6.000,00	0,00	6.000,00	18,03	18,03	5.981,97	18,03	0,00



Gobierno
de La
Rioja

Hacienda y Adm. Pública

Ejercicio: 2022

SICAP - Sistema de Información Contable

ESTADO DE LIQUIDACIÓN DEL PRESUPUESTO / I. LIQUIDACIÓN DEL PRESUPUESTO DE GASTOS

Página 141


Información a fecha: 31/12/2022

Unidad monetaria: Euros

Clasificación Orgánica 0902 SOSTENIBILIDAD, TRANSICIÓN ECOLÓGICA Y PORTAVOCIA DEL GOBIERNO / DIRECCION GENERAL DE INFRAESTRUCTURAS

Clasificación Funcional 4511 ACTUACIONES DE CARÁCTER ECONÓMICO / INFRAESTRUCTURAS / INFRAESTRUCTURAS BÁSICAS / INFRAESTRUCTURAS BÁSICAS

Clasificación Económica	Denominación	Presupuesto Inicial	Modificaciones de Crédito	Crédito Definitivo	Gastos Comprometidos	Obligaciones Reconocidas	Remanentes de Crédito	Pagos	Obligaciones Pdtes. de Pago
2.3.0	DIETAS	4.000,00	0,00	4.000,00	18,03	18,03	3.981,97	18,03	0,00
2.3.0.00	DIETAS	4.000,00	0,00	4.000,00	18,03	18,03	3.981,97	18,03	0,00
2.3.1	LOCOMOCIÓN	2.000,00	0,00	2.000,00	0,00	0,00	2.000,00	0,00	0,00
2.3.1.00	LOCOMOCIÓN	2.000,00	0,00	2.000,00	0,00	0,00	2.000,00	0,00	0,00
6	INVERSIONES REALES	6.012.009,00	5.187.966,77	11.199.975,77	10.990.801,06	10.049.508,45	1.150.467,32	7.970.452,54	2.079.055,91
6.0	INVERSION NUEVA EN INFRAESTRUCTURA Y BIENES DESTINADOS AL USO GENERAL	6.012.009,00	5.187.966,77	11.199.975,77	10.990.801,06	10.049.508,45	1.150.467,32	7.970.452,54	2.079.055,91
6.0.1	INFRAESTRUCTURAS Y BIENES DESTINADOS AL USO GENERAL	6.012.009,00	5.187.966,77	11.199.975,77	10.990.801,06	10.049.508,45	1.150.467,32	7.970.452,54	2.079.055,91
6.0.1.00	ADQUISICION	350.000,00	1.078.674,62	1.428.674,62	641.220,70	641.220,70	787.453,92	641.220,70	0,00
6.0.1.01	CONSTRUCCION	5.317.513,00	4.109.292,15	9.426.805,15	9.957.260,33	9.132.544,27	294.260,88	7.173.738,31	1.958.805,96
6.0.1.03	INCORPORACION DE BIENES Y SERVICIOS	344.496,00	0,00	344.496,00	392.320,03	275.743,48	68.752,52	155.493,53	120.249,95
Total Orgánico / Funcional	0902 / 4511	9.610.912,00	5.133.966,77	14.744.878,77	14.486.619,80	13.545.327,19	1.199.551,58	11.466.271,28	2.079.055,91




Información a fecha: 31/12/2022

Unidad monetaria: Euros

Clasificación Orgánica 0902 SOSTENIBILIDAD, TRANSICIÓN ECOLÓGICA Y PORTAVOCIA DEL GOBIERNO / DIRECCION GENERAL DE INFRAESTRUCTURAS

Clasificación Funcional 4512 ACTUACIONES DE CARÁCTER ECONÓMICO / INFRAESTRUCTURAS / INFRAESTRUCTURAS BÁSICAS / CONSERVACIÓN DE INFRAESTRUCTURAS BÁSICAS

Clasificación Económica	Denominación	Presupuesto Inicial	Modificaciones de Crédito	Crédito Definitivo	Gastos Comprometidos	Obligaciones Reconocidas	Remanentes de Crédito	Pagos	Obligaciones Pdtes. de Pago
2	GASTOS EN BIENES CORRIENTES Y SERVICIOS	7.274.078,00	260.354,53	7.534.432,53	6.955.489,23	6.650.796,66	883.635,87	5.035.005,85	1.615.790,81
2.0	ARRENDAMIENTOS Y CANONES	0,00	0,00	0,00	4.062,27	4.062,27	-4.062,27	4.062,27	0,00
2.0.3	MAQUINARIA, INSTALACION Y UTILLAJE	0,00	0,00	0,00	4.062,27	4.062,27	-4.062,27	4.062,27	0,00
2.0.3.00	MAQUINARIA,INSTALACIONES Y UTILLAJE	0,00	0,00	0,00	4.062,27	4.062,27	-4.062,27	4.062,27	0,00
2.1	REPARACIONES, MANTENIMIENTO Y CONSERVACION	1.484.189,00	0,00	1.484.189,00	1.352.968,50	1.307.905,68	176.283,32	804.558,79	503.346,89
2.1.1	BIENES DESTINADOS AL USO GENERAL	1.348.909,00	0,00	1.348.909,00	1.206.869,47	1.174.575,36	174.333,64	708.013,49	466.561,87
2.1.1.00	INMOVILIZADO PROPIO	1.348.909,00	0,00	1.348.909,00	1.206.869,47	1.174.575,36	174.333,64	708.013,49	466.561,87
2.1.2	EDIFICIOS Y OTRAS CONSTRUCCIONES	3.000,00	0,00	3.000,00	659,81	659,81	2.340,19	178,23	481,58
2.1.2.00	INMOVILIZADO PROPIO	3.000,00	0,00	3.000,00	659,81	659,81	2.340,19	178,23	481,58
2.1.3	MAQUINARIA, INSTALACION Y UTILLAJE	82.280,00	0,00	82.280,00	117.663,23	104.894,52	-22.614,52	74.224,31	30.670,21
2.1.3.00	INMOVILIZADO PROPIO	82.280,00	0,00	82.280,00	117.663,23	104.894,52	-22.614,52	74.224,31	30.670,21
2.1.4	ELEMENTOS DE TRANSPORTE	0,00	0,00	0,00	22.657,69	22.657,69	-22.657,69	22.142,76	514,93
2.1.4.00	INMOVILIZADO PROPIO	0,00	0,00	0,00	22.657,69	22.657,69	-22.657,69	22.142,76	514,93
2.1.6	EQUIPOS PARA PROCESO DE INFORMACION	50.000,00	0,00	50.000,00	5.118,30	5.118,30	44.881,70	0,00	5.118,30
2.1.6.00	INMOVILIZADO PROPIO	50.000,00	0,00	50.000,00	5.118,30	5.118,30	44.881,70	0,00	5.118,30
2.2	MATERIAL, SUMINISTROS Y OTROS	5.789.889,00	260.354,53	6.050.243,53	5.588.483,33	5.328.853,58	721.389,95	4.217.962,72	1.110.890,86
2.2.0	MATERIAL DE OFICINA	6.000,00	0,00	6.000,00	4.147,66	843,60	5.156,40	778,11	65,49
2.2.0.00	ORDINARIO NO INVENTARIABLE	4.000,00	0,00	4.000,00	3.917,46	613,40	3.386,60	547,91	65,49
2.2.0.01	PRENSA, REVISTAS, LIBROS Y OTRAS PUBLICACIONES	2.000,00	0,00	2.000,00	230,20	230,20	1.769,80	230,20	0,00
2.2.1	SUMINISTROS	752.000,00	260.354,53	1.012.354,53	718.537,93	618.365,74	393.988,79	348.462,77	269.902,97
2.2.1.00	ENERGIA ELECTRICA	4.000,00	0,00	4.000,00	0,00	0,00	4.000,00	0,00	0,00
2.2.1.01	AGUA	6.000,00	0,00	6.000,00	2.211,49	2.211,49	3.788,51	2.211,49	0,00
2.2.1.03	COMBUSTIBLES Y CARBURANTES	5.000,00	0,00	5.000,00	0,00	0,00	5.000,00	0,00	0,00
2.2.1.04	VESTUARIO	10.000,00	0,00	10.000,00	14.520,00	8.709,27	1.290,73	6.710,64	1.998,63
2.2.1.07	MATERIALES ESPECIALES	690.000,00	260.354,53	950.354,53	667.712,14	575.298,64	375.055,89	309.737,48	265.561,16
2.2.1.23	CALZADO	5.000,00	0,00	5.000,00	6.819,49	4.871,53	128,47	4.871,53	0,00
2.2.1.99	OTROS SUMINISTROS	32.000,00	0,00	32.000,00	27.274,81	27.274,81	4.725,19	24.931,63	2.343,18
2.2.3	TRANSPORTES	5.000,00	0,00	5.000,00	0,00	0,00	5.000,00	0,00	0,00
2.2.3.00	TRANSPORTES	5.000,00	0,00	5.000,00	0,00	0,00	5.000,00	0,00	0,00
2.2.5	TRIBUTOS	24.000,00	0,00	24.000,00	7.077,32	7.077,32	16.922,68	7.077,32	0,00
2.2.5.00	LOCALES	10.000,00	0,00	10.000,00	6.239,95	6.239,95	3.760,05	6.239,95	0,00
2.2.5.01	AUTONOMICAS	7.000,00	0,00	7.000,00	702,16	702,16	6.297,84	702,16	0,00
2.2.5.02	ESTATALES	7.000,00	0,00	7.000,00	135,21	135,21	6.864,79	135,21	0,00




Información a fecha: 31/12/2022

Unidad monetaria: Euros

Clasificación Orgánica 0902 SOSTENIBILIDAD, TRANSICIÓN ECOLÓGICA Y PORTAVOCIA DEL GOBIERNO / DIRECCION GENERAL DE INFRAESTRUCTURAS

Clasificación Funcional 4512 ACTUACIONES DE CARÁCTER ECONÓMICO / INFRAESTRUCTURAS / INFRAESTRUCTURAS BÁSICAS / CONSERVACIÓN DE INFRAESTRUCTURAS BÁSICAS

Clasificación Económica	Denominación	Presupuesto Inicial	Modificaciones de Crédito	Crédito Definitivo	Gastos Comprometidos	Obligaciones Reconocidas	Remanentes de Crédito	Pagos	Obligaciones Pdtes. de Pago
2.2.6	GASTOS DIVERSOS	3.000,00	0,00	3.000,00	7.233,15	7.233,15	-4.233,15	5.531,85	1.701,30
2.2.6.06	REUNIONES, CONFERENCIAS Y CURSOS	2.000,00	0,00	2.000,00	2.983,15	2.983,15	-983,15	1.281,85	1.701,30
2.2.6.07	FERIAS Y EXPOSICIONES	1.000,00	0,00	1.000,00	0,00	0,00	1.000,00	0,00	0,00
2.2.6.99	OTROS	0,00	0,00	0,00	4.250,00	4.250,00	-4.250,00	4.250,00	0,00
2.2.7	TRABAJOS REALIZADOS POR OTRAS EMPRESAS	4.999.889,00	0,00	4.999.889,00	4.851.487,27	4.695.333,77	304.555,23	3.856.112,67	839.221,10
2.2.7.00	LIMPIEZA Y ASEO	5.000,00	0,00	5.000,00	3.049,20	3.049,20	1.950,80	2.032,80	1.016,40
2.2.7.06	ESTUDIOS Y TRABAJOS TÉCNICOS	142.048,00	0,00	142.048,00	101.127,83	82.118,37	59.929,63	28.183,81	53.934,56
2.2.7.07	SERVICIOS DE CARACTER INFORMÁTICO	0,00	0,00	0,00	4.477,00	3.869,88	-3.869,88	2.650,80	1.219,08
2.2.7.99	OTROS	4.852.841,00	0,00	4.852.841,00	4.742.833,24	4.606.296,32	246.544,68	3.823.245,26	783.051,06
2.3	INDEMNIZACION POR RAZON DEL SERVICIO	0,00	0,00	0,00	9.975,13	9.975,13	-9.975,13	8.422,07	1.553,06
2.3.0	DIETAS	0,00	0,00	0,00	9.339,34	9.339,34	-9.339,34	7.853,20	1.486,14
2.3.0.00	DIETAS	0,00	0,00	0,00	9.339,34	9.339,34	-9.339,34	7.853,20	1.486,14
2.3.1	LOCOMOCIÓN	0,00	0,00	0,00	635,79	635,79	-635,79	568,87	66,92
2.3.1.00	LOCOMOCIÓN	0,00	0,00	0,00	635,79	635,79	-635,79	568,87	66,92
4	TRANSFERENCIAS CORRIENTES	1.165.000,00	0,00	1.165.000,00	961.000,00	766.823,54	398.176,46	766.823,54	0,00
4.7	A EMPRESAS PRIVADAS	1.165.000,00	0,00	1.165.000,00	961.000,00	766.823,54	398.176,46	766.823,54	0,00
4.7.0	A EMPRESAS PRIVADAS	1.165.000,00	0,00	1.165.000,00	961.000,00	766.823,54	398.176,46	766.823,54	0,00
4.7.0.00	A EMPRESAS PRIVADAS	1.165.000,00	0,00	1.165.000,00	961.000,00	766.823,54	398.176,46	766.823,54	0,00
6	INVERSIONES REALES	8.503.677,00	3.644.673,61	12.148.350,61	11.005.139,60	9.219.094,06	2.929.256,55	6.992.283,41	2.226.810,65
6.0	INVERSION NUEVA EN INFRAESTRUCTURA Y BIENES DESTINADOS AL USO GENERAL	0,00	0,00	0,00	0,00	0,00	0,00	0,00	0,00
6.0.1	INFRAESTRUCTURAS Y BIENES DESTINADOS AL USO GENERAL	0,00	0,00	0,00	0,00	0,00	0,00	0,00	0,00
6.0.1.01	CONSTRUCCION	0,00	0,00	0,00	0,00	0,00	0,00	0,00	0,00
6.1	INVERSION DE REPOSIC.EN INFRAESTR. Y BIENES DESTINADOS AL USO GENERAL	8.353.677,00	3.410.673,61	11.764.350,61	10.849.021,95	9.121.020,61	2.643.330,00	6.895.246,11	2.225.774,50
6.1.1	INFRAESTRUCTURAS Y BIENES DESTINADOS AL USO GENERAL	8.353.677,00	3.410.673,61	11.764.350,61	10.849.021,95	9.121.020,61	2.643.330,00	6.895.246,11	2.225.774,50
6.1.1.00	ADQUISICION	150.000,00	0,00	150.000,00	126.468,83	126.468,83	23.531,17	126.468,83	0,00
6.1.1.01	CONSTRUCCION	8.203.677,00	3.410.673,61	11.614.350,61	10.514.461,26	8.806.159,39	2.808.191,22	6.637.732,29	2.168.427,10
6.1.1.03	INCORPORACION DE BIENES Y SERVICIOS	0,00	0,00	0,00	208.091,86	188.392,39	-188.392,39	131.044,99	57.347,40
6.2	INVERSION NUEVA ASOCIADA AL FUNCIONAMIENTO OPERATIVO DE LOS SERVICIOS	0,00	0,00	0,00	87.343,69	87.343,69	-87.343,69	87.343,69	0,00
6.2.3	MAQUINARIA, INSTALACIONES Y UTILLAJE	0,00	0,00	0,00	7.807,73	7.807,73	-7.807,73	7.807,73	0,00
6.2.3.00	ADQUISICION	0,00	0,00	0,00	7.807,73	7.807,73	-7.807,73	7.807,73	0,00
6.2.4	ELEMENTOS DE TRANSPORTE	0,00	0,00	0,00	79.127,95	79.127,95	-79.127,95	79.127,95	0,00
6.2.4.00	ADQUISICION	0,00	0,00	0,00	79.127,95	79.127,95	-79.127,95	79.127,95	0,00
6.2.6	EQUIPOS PARA PROCESOS DE INFORMACION	0,00	0,00	0,00	408,01	408,01	-408,01	408,01	0,00




Información a fecha: 31/12/2022

Unidad monetaria: Euros

Clasificación Orgánica 0902 SOSTENIBILIDAD, TRANSICIÓN ECOLÓGICA Y PORTAVOCIA DEL GOBIERNO / DIRECCION GENERAL DE INFRAESTRUCTURAS

Clasificación Funcional 4512 ACTUACIONES DE CARÁCTER ECONÓMICO / INFRAESTRUCTURAS / INFRAESTRUCTURAS BÁSICAS / CONSERVACIÓN DE INFRAESTRUCTURAS BÁSICAS

Clasificación Económica	Denominación	Presupuesto Inicial	Modificaciones de Crédito	Crédito Definitivo	Gastos Comprometidos	Obligaciones Reconocidas	Remanentes de Crédito	Pagos	Obligaciones Pdes. de Pago
6.2.6.00	ADQUISICION	0,00	0,00	0,00	408,01	408,01	-408,01	408,01	0,00
6.3	INVERSION DE REPOSICION ASOCIADA AL FUNCION. OPERAT. DE LOS SERVICIOS	0,00	160.000,00	160.000,00	10.729,76	10.729,76	149.270,24	9.693,61	1.036,15
6.3.2	EDIFICIOS Y OTRAS CONSTRUCCIONES	0,00	0,00	0,00	0,00	0,00	0,00	0,00	0,00
6.3.2.01	CONSTRUCCION	0,00	0,00	0,00	0,00	0,00	0,00	0,00	0,00
6.3.3	MAQUINARIA, INSTALACIONES Y UTILLAJE	0,00	0,00	0,00	10.729,76	10.729,76	-10.729,76	9.693,61	1.036,15
6.3.3.00	ADQUISICION	0,00	0,00	0,00	10.729,76	10.729,76	-10.729,76	9.693,61	1.036,15
6.3.4	ELEMENTOS DE TRANSPORTE	0,00	160.000,00	160.000,00	0,00	0,00	160.000,00	0,00	0,00
6.3.4.01	CONSTRUCCIÓN	0,00	160.000,00	160.000,00	0,00	0,00	160.000,00	0,00	0,00
6.4	GASTOS DE INVERSIONES DE CARACTER INMATERIAL.	150.000,00	74.000,00	224.000,00	58.044,20	0,00	224.000,00	0,00	0,00
6.4.4	APLICACIONES INFORMATICAS	150.000,00	74.000,00	224.000,00	58.044,20	0,00	224.000,00	0,00	0,00
6.4.4.00	ADQUISICION	150.000,00	0,00	150.000,00	0,00	0,00	150.000,00	0,00	0,00
6.4.4.01	CONSTRUCCIÓN	0,00	74.000,00	74.000,00	58.044,20	0,00	74.000,00	0,00	0,00
7	TRANSFERENCIAS DE CAPITAL	70.000,00	0,00	70.000,00	17.317,83	17.317,83	52.682,17	17.317,83	0,00
7.6	A CORPORACIONES LOCALES	70.000,00	0,00	70.000,00	17.317,83	17.317,83	52.682,17	17.317,83	0,00
7.6.1	AAYUNTAMIENTOS	70.000,00	0,00	70.000,00	17.317,83	17.317,83	52.682,17	17.317,83	0,00
7.6.1.00	AAYUNTAMIENTOS	70.000,00	0,00	70.000,00	17.317,83	17.317,83	52.682,17	17.317,83	0,00
Total Orgánico / Funcional	0902 / 4512	17.012.755,00	3.905.028,14	20.917.783,14	18.938.946,66	16.654.032,09	4.263.751,05	12.811.430,63	3.842.601,46



Gobierno
de La
Rioja

Hacienda y Adm. Pública

Ejercicio: 2022

SICAP - Sistema de Información Contable

ESTADO DE LIQUIDACIÓN DEL PRESUPUESTO / I. LIQUIDACIÓN DEL PRESUPUESTO DE GASTOS

Página 145

Información a fecha: 31/12/2022

Unidad monetaria: Euros

Clasificación Orgánica 0902 SOSTENIBILIDAD, TRANSICIÓN ECOLÓGICA Y PORTAVOCIA DEL GOBIERNO / DIRECCION GENERAL DE INFRAESTRUCTURAS

Clasificación Funcional 4712 ACTUACIONES DE CARÁCTER ECONÓMICO / MEDIO AMBIENTE / MEDIO AMBIENTE / GESTIÓN FORESTAL

Clasificación Económica	Denominación	Presupuesto Inicial	Modificaciones de Crédito	Crédito Definitivo	Gastos Comprometidos	Obligaciones Reconocidas	Remanentes de Crédito	Pagos	Obligaciones Pdtes. de Pago
6	INVERSIONES REALES	0,00	0,00	0,00	0,00	0,00	0,00	0,00	0,00
6.3	INVERSION DE REPOSICION ASOCIADA AL FUNCION. OPERAT. DE LOS SERVICIOS	0,00	0,00	0,00	0,00	0,00	0,00	0,00	0,00
6.3.2	EDIFICIOS Y OTRAS CONSTRUCCIONES	0,00	0,00	0,00	0,00	0,00	0,00	0,00	0,00
6.3.2.01	CONSTRUCCION	0,00	0,00	0,00	0,00	0,00	0,00	0,00	0,00
6.6	INVERSIONES GESTIONADAS PARA OTROS ENTES	0,00	0,00	0,00	0,00	0,00	0,00	0,00	0,00
6.6.1	INFRAESTRUCTURAS Y BIENES DESTINADOS AL USO GENERAL	0,00	0,00	0,00	0,00	0,00	0,00	0,00	0,00
6.6.1.01	CONSTRUCCION	0,00	0,00	0,00	0,00	0,00	0,00	0,00	0,00
Total Orgánico / Funcional	0902 / 4712	0,00	0,00	0,00	0,00	0,00	0,00	0,00	0,00



Gobierno
de La
Rioja

Hacienda y Adm. Pública

Ejercicio: 2022

SICAP - Sistema de Información Contable

ESTADO DE LIQUIDACIÓN DEL PRESUPUESTO / I. LIQUIDACIÓN DEL PRESUPUESTO DE GASTOS

Página 146

Información a fecha: 31/12/2022

Unidad monetaria: Euros

Clasificación Orgánica 0902 SOSTENIBILIDAD, TRANSICIÓN ECOLÓGICA Y PORTAVOCIA DEL GOBIERNO / DIRECCION GENERAL DE INFRAESTRUCTURAS

Clasificación Funcional 4714 ACTUACIONES DE CARÁCTER ECONÓMICO / MEDIO AMBIENTE / MEDIO AMBIENTE / GESTIÓN DE RECURSOS HÍDRICOS

Clasificación Económica	Denominación	Presupuesto Inicial	Modificaciones de Crédito	Crédito Definitivo	Gastos Comprometidos	Obligaciones Reconocidas	Remanentes de Crédito	Pagos	Obligaciones Pdtes. de Pago
7	TRANSFERENCIAS DE CAPITAL	0,00	0,00	0,00	0,00	0,00	0,00	0,00	0,00
7.7	A EMPRESAS PRIVADAS	0,00	0,00	0,00	0,00	0,00	0,00	0,00	0,00
7.7.0	A EMPRESAS PRIVADAS	0,00	0,00	0,00	0,00	0,00	0,00	0,00	0,00
7.7.0.00	A EMPRESAS PRIVADAS	0,00	0,00	0,00	0,00	0,00	0,00	0,00	0,00
Total Orgánico / Funcional	0902 / 4714	0,00	0,00	0,00	0,00	0,00	0,00	0,00	0,00



Información a fecha: 31/12/2022

Unidad monetaria: Euros

Clasificación Orgánica 0906 SOSTENIBILIDAD, TRANSICIÓN ECOLÓGICA Y PORTAVOCIA DEL GOBIERNO / DIRECCIÓN GENERAL DE CALIDAD AMBIENTAL Y RECURSOS HÍDRICOS

Clasificación Funcional 4611 ACTUACIONES DE CARÁCTER ECONÓMICO / INVESTIGACION, DESARROLLO E INNOVACION / INVESTIGACIÓN, DESARROLLO E INNOVACIÓN / INVESTIGACIÓN Y DESARROLLO

Clasificación Económica	Denominación	Presupuesto Inicial	Modificaciones de Crédito	Crédito Definitivo	Gastos Comprometidos	Obligaciones Reconocidas	Remanentes de Crédito	Pagos	Obligaciones Pdtes. de Pago
2	GASTOS EN BIENES CORRIENTES Y SERVICIOS	60.000,00	0,00	60.000,00	0,00	0,00	60.000,00	0,00	0,00
2.2	MATERIAL, SUMINISTROS Y OTROS	60.000,00	0,00	60.000,00	0,00	0,00	60.000,00	0,00	0,00
2.2.7	TRABAJOS REALIZADOS POR OTRAS EMPRESAS	60.000,00	0,00	60.000,00	0,00	0,00	60.000,00	0,00	0,00
2.2.7.06	ESTUDIOS Y TRABAJOS TÉCNICOS	60.000,00	0,00	60.000,00	0,00	0,00	60.000,00	0,00	0,00
4	TRANSFERENCIAS CORRIENTES	60.000,00	0,00	60.000,00	28.251,07	28.251,07	31.748,93	26.007,07	2.244,00
4.8	A FAMILIAS E INSTITUCIONES SIN FINES DE LUCRO	60.000,00	0,00	60.000,00	28.251,07	28.251,07	31.748,93	26.007,07	2.244,00
4.8.3	X	60.000,00	0,00	60.000,00	28.251,07	28.251,07	31.748,93	26.007,07	2.244,00
4.8.3.01	BECAS DE FORMACIÓN	60.000,00	0,00	60.000,00	28.251,07	28.251,07	31.748,93	26.007,07	2.244,00
6	INVERSIONES REALES	6.350.000,00	-6.350.000,00	0,00	0,00	0,00	0,00	0,00	0,00
6.2	INVERSION NUEVA ASOCIADA AL FUNCIONAMIENTO OPERATIVO DE LOS SERVICIOS	6.350.000,00	-6.350.000,00	0,00	0,00	0,00	0,00	0,00	0,00
6.2.7	PROYECTOS COMPLEJOS	6.350.000,00	-6.350.000,00	0,00	0,00	0,00	0,00	0,00	0,00
6.2.7.04	PLAN DE TRANSFORMACION DE LA RIOJA	6.350.000,00	-6.350.000,00	0,00	0,00	0,00	0,00	0,00	0,00
Total Orgánico / Funcional	0906 / 4611	6.470.000,00	-6.350.000,00	120.000,00	28.251,07	28.251,07	91.748,93	26.007,07	2.244,00



Información a fecha: 31/12/2022

Unidad monetaria: Euros

Clasificación Orgánica 0906 SOSTENIBILIDAD, TRANSICIÓN ECOLÓGICA Y PORTAVOCIA DEL GOBIERNO / DIRECCIÓN GENERAL DE CALIDAD AMBIENTAL Y RECURSOS HÍDRICOS

Clasificación Funcional 4713 ACTUACIONES DE CARÁCTER ECONÓMICO / MEDIO AMBIENTE / MEDIO AMBIENTE / CALIDAD AMBIENTAL, RESIDUOS Y ECONOMÍA CIRCULAR

Clasificación Económica	Denominación	Presupuesto Inicial	Modificaciones de Crédito	Crédito Definitivo	Gastos Comprometidos	Obligaciones Reconocidas	Remanentes de Crédito	Pagos	Obligaciones Pdes. de Pago
1	GASTOS DE PERSONAL	1.596.198,00	136.932,34	1.733.130,34	1.662.022,62	1.662.022,62	71.107,72	1.662.022,62	0,00
1.0	ALTOS CARGOS	65.527,00	0,00	65.527,00	67.819,86	67.819,86	-2.292,86	67.819,86	0,00
1.0.0	RETRIBUCIONES BÁSICAS Y OTRAS REMUNERACIONES DE ALTOS CARGOS	65.527,00	0,00	65.527,00	67.819,86	67.819,86	-2.292,86	67.819,86	0,00
1.0.0.00	RETRIBUCIONES BÁSICAS	21.820,00	0,00	21.820,00	22.716,78	22.716,78	-896,78	22.716,78	0,00
1.0.0.01	OTRAS REMUNERACIONES	43.707,00	0,00	43.707,00	45.103,08	45.103,08	-1.396,08	45.103,08	0,00
1.2	FUNCIONARIOS	1.177.285,00	82.719,44	1.260.004,44	1.200.825,47	1.200.825,47	59.178,97	1.200.825,47	0,00
1.2.0	RETRIBUCIONES BÁSICAS	597.671,00	47.836,54	645.507,54	620.600,17	620.600,17	24.907,37	620.600,17	0,00
1.2.0.00	SUELDO Y PAGAS EXTRAORDINARIAS	518.965,00	47.836,54	566.801,54	538.864,09	538.864,09	27.937,45	538.864,09	0,00
1.2.0.05	TRIENIOS	78.706,00	0,00	78.706,00	81.736,08	81.736,08	-3.030,08	81.736,08	0,00
1.2.1	RETRIBUCIONES COMPLEMENTARIAS	579.614,00	34.882,90	614.496,90	580.225,30	580.225,30	34.271,60	580.225,30	0,00
1.2.1.00	COMPLEMENTO DE DESTINO	210.386,00	19.276,90	229.662,90	204.457,88	204.457,88	25.205,02	204.457,88	0,00
1.2.1.01	COMPLEMENTO ESPECÍFICO	367.739,00	15.606,00	383.345,00	352.959,35	352.959,35	30.385,65	352.959,35	0,00
1.2.1.04	OTRAS REMUNERACIONES	1.489,00	0,00	1.489,00	22.808,07	22.808,07	-21.319,07	22.808,07	0,00
1.3	LABORALES	39.131,00	0,00	39.131,00	40.462,26	40.462,26	-1.331,26	40.462,26	0,00
1.3.0	LABORAL FIJO	39.131,00	0,00	39.131,00	40.462,26	40.462,26	-1.331,26	40.462,26	0,00
1.3.0.00	RETRIBUCIONES BÁSICAS	24.251,00	0,00	24.251,00	25.402,53	25.402,53	-1.151,53	25.402,53	0,00
1.3.0.01	OTRAS REMUNERACIONES	14.880,00	0,00	14.880,00	15.059,73	15.059,73	-179,73	15.059,73	0,00
1.5	INCENTIVOS AL RENDIMIENTO	0,00	0,00	0,00	2.954,86	2.954,86	-2.954,86	2.954,86	0,00
1.5.0	PRODUCTIVIDAD	0,00	0,00	0,00	2.954,86	2.954,86	-2.954,86	2.954,86	0,00
1.5.0.00	PRODUCTIVIDAD	0,00	0,00	0,00	2.954,86	2.954,86	-2.954,86	2.954,86	0,00
1.6	CUOTAS, PRESTACIONES Y GASTOS SOCIALES A CARGO DEL EMPLEADOR	314.255,00	54.212,90	368.467,90	349.960,17	349.960,17	18.507,73	349.960,17	0,00
1.6.0	CUOTAS SOCIALES	314.255,00	54.212,90	368.467,90	349.960,17	349.960,17	18.507,73	349.960,17	0,00
1.6.0.00	SEGURIDAD SOCIAL	314.255,00	54.212,90	368.467,90	349.960,17	349.960,17	18.507,73	349.960,17	0,00
2	GASTOS EN BIENES CORRIENTES Y SERVICIOS	613.750,00	230.074,23	843.824,23	457.456,69	414.820,62	429.003,61	208.632,33	206.188,29
2.0	ARRENDAMIENTOS Y CANONES	2.000,00	0,00	2.000,00	201,59	201,59	1.798,41	201,59	0,00
2.0.3	MAQUINARIA, INSTALACION Y UTILLAJE	0,00	0,00	0,00	201,59	201,59	-201,59	201,59	0,00
2.0.3.00	MAQUINARIA, INSTALACIONES Y UTILLAJE	0,00	0,00	0,00	201,59	201,59	-201,59	201,59	0,00
2.0.5	MOBILIARIO Y ENSERES	2.000,00	0,00	2.000,00	0,00	0,00	2.000,00	0,00	0,00
2.0.5.00	MOBILIARIO Y ENSERES	2.000,00	0,00	2.000,00	0,00	0,00	2.000,00	0,00	0,00
2.1	REPARACIONES, MANTENIMIENTO Y CONSERVACION	9.000,00	0,00	9.000,00	1.216,36	1.216,36	7.783,64	357,05	859,31
2.1.2	EDIFICIOS Y OTRAS CONSTRUCCIONES	1.500,00	0,00	1.500,00	0,00	0,00	1.500,00	0,00	0,00
2.1.2.00	INMOVILIZADO PROPIO	1.500,00	0,00	1.500,00	0,00	0,00	1.500,00	0,00	0,00
2.1.4	ELEMENTOS DE TRANSPORTE	2.500,00	0,00	2.500,00	1.216,36	1.216,36	1.283,64	357,05	859,31




Información a fecha: 31/12/2022

Unidad monetaria: Euros

Clasificación Orgánica 0906 SOSTENIBILIDAD, TRANSICIÓN ECOLÓGICA Y PORTAVOCIA DEL GOBIERNO / DIRECCIÓN GENERAL DE CALIDAD AMBIENTAL Y RECURSOS HÍDRICOS

Clasificación Funcional 4713 ACTUACIONES DE CARÁCTER ECONÓMICO / MEDIO AMBIENTE / MEDIO AMBIENTE / CALIDAD AMBIENTAL, RESIDUOS Y ECONOMÍA CIRCULAR

Clasificación Económica	Denominación	Presupuesto Inicial	Modificaciones de Crédito	Crédito Definitivo	Gastos Comprometidos	Obligaciones Reconocidas	Remanentes de Crédito	Pagos	Obligaciones Pdes. de Pago
2.1.4.00	INMOVILIZADO PROPIO	2.500,00	0,00	2.500,00	1.216,36	1.216,36	1.283,64	357,05	859,31
2.1.5	MOBILIARIO Y ENSERES	5.000,00	0,00	5.000,00	0,00	0,00	5.000,00	0,00	0,00
2.1.5.00	INMOVILIZADO PROPIO	5.000,00	0,00	5.000,00	0,00	0,00	5.000,00	0,00	0,00
2.2	MATERIAL, SUMINISTROS Y OTROS	579.750,00	230.074,23	809.824,23	448.038,61	405.402,54	404.421,69	201.919,48	203.483,06
2.2.0	MATERIAL DE OFICINA	5.000,00	0,00	5.000,00	6.249,23	1.586,47	3.413,53	835,83	750,64
2.2.0.00	ORDINARIO NO INVENTARIABLE	4.000,00	0,00	4.000,00	6.249,23	1.586,47	2.413,53	835,83	750,64
2.2.0.01	PRENSA, REVISTAS, LIBROS Y OTRAS PUBLICACIONES	1.000,00	0,00	1.000,00	0,00	0,00	1.000,00	0,00	0,00
2.2.1	SUMINISTROS	5.300,00	0,00	5.300,00	2.687,71	2.687,71	2.612,29	1.695,26	992,45
2.2.1.03	COMBUSTIBLES Y CARBURANTES	1.500,00	0,00	1.500,00	0,00	0,00	1.500,00	0,00	0,00
2.2.1.04	VESTUARIO	1.400,00	0,00	1.400,00	567,26	567,26	832,74	246,71	320,55
2.2.1.07	MATERIALES ESPECIALES	1.000,00	0,00	1.000,00	637,05	637,05	362,95	0,00	637,05
2.2.1.23	CALZADO	1.400,00	0,00	1.400,00	1.251,82	1.251,82	148,18	1.251,82	0,00
2.2.1.99	OTROS SUMINISTROS	0,00	0,00	0,00	231,58	231,58	-231,58	196,73	34,85
2.2.4	PRIMAS DE SEGUROS	450,00	0,00	450,00	1.731,57	1.731,57	-1.281,57	1.731,57	0,00
2.2.4.99	OTROS RIESGOS	450,00	0,00	450,00	1.731,57	1.731,57	-1.281,57	1.731,57	0,00
2.2.5	TRIBUTOS	0,00	0,00	0,00	601,71	601,71	-601,71	601,71	0,00
2.2.5.00	LOCALES	0,00	0,00	0,00	601,71	601,71	-601,71	601,71	0,00
2.2.6	GASTOS DIVERSOS	83.000,00	40.000,00	123.000,00	33.669,10	33.669,10	89.330,90	9.584,38	24.084,72
2.2.6.02	PUBLICIDAD Y PROPAGANDA	10.000,00	0,00	10.000,00	5.609,52	5.609,52	4.390,48	1.159,31	4.450,21
2.2.6.03	JURÍDICOS, CONTENCIOSOS	500,00	0,00	500,00	0,00	0,00	500,00	0,00	0,00
2.2.6.06	REUNIONES, CONFERENCIAS Y CURSOS	30.000,00	0,00	30.000,00	5.695,07	5.695,07	24.304,93	1.165,07	4.530,00
2.2.6.07	FERIAS Y EXPOSICIONES	30.000,00	40.000,00	70.000,00	20.549,51	20.549,51	49.450,49	5.445,00	15.104,51
2.2.6.99	OTROS	12.500,00	0,00	12.500,00	1.815,00	1.815,00	10.685,00	1.815,00	0,00
2.2.7	TRABAJOS REALIZADOS POR OTRAS EMPRESAS	486.000,00	190.074,23	676.074,23	403.099,29	365.125,98	310.948,25	187.470,73	177.655,25
2.2.7.06	ESTUDIOS Y TRABAJOS TÉCNICOS	325.000,00	190.074,23	515.074,23	400.133,47	362.160,16	152.914,07	185.230,91	176.929,25
2.2.7.07	SERVICIOS DE CARACTER INFORMÁTICO	50.000,00	0,00	50.000,00	2.904,00	2.904,00	47.096,00	2.178,00	726,00
2.2.7.14	ACTIVIDADES FORMATIVAS	110.000,00	0,00	110.000,00	0,00	0,00	110.000,00	0,00	0,00
2.2.7.99	OTROS	1.000,00	0,00	1.000,00	61,82	61,82	938,18	61,82	0,00
2.3	INDEMNIZACION POR RAZON DEL SERVICIO	23.000,00	0,00	23.000,00	8.000,13	8.000,13	14.999,87	6.154,21	1.845,92
2.3.0	DIETAS	12.000,00	0,00	12.000,00	5.592,70	5.592,70	6.407,30	4.286,69	1.306,01
2.3.0.00	DIETAS	12.000,00	0,00	12.000,00	5.592,70	5.592,70	6.407,30	4.286,69	1.306,01
2.3.1	LOCOMOCIÓN	10.000,00	0,00	10.000,00	2.407,43	2.407,43	7.592,57	1.867,52	539,91
2.3.1.00	LOCOMOCIÓN	10.000,00	0,00	10.000,00	2.407,43	2.407,43	7.592,57	1.867,52	539,91




Información a fecha: 31/12/2022

Unidad monetaria: Euros

Clasificación Orgánica 0906 SOSTENIBILIDAD, TRANSICIÓN ECOLÓGICA Y PORTAVOCIA DEL GOBIERNO / DIRECCIÓN GENERAL DE CALIDAD AMBIENTAL Y RECURSOS HÍDRICOS

Clasificación Funcional 4713 ACTUACIONES DE CARÁCTER ECONÓMICO / MEDIO AMBIENTE / MEDIO AMBIENTE / CALIDAD AMBIENTAL, RESIDUOS Y ECONOMÍA CIRCULAR

Clasificación Económica	Denominación	Presupuesto Inicial	Modificaciones de Crédito	Crédito Definitivo	Gastos Comprometidos	Obligaciones Reconocidas	Remanentes de Crédito	Pagos	Obligaciones Pdes. de Pago
2.3.3	OTRAS INDEMNIZACIONES	1.000,00	0,00	1.000,00	0,00	0,00	1.000,00	0,00	0,00
2.3.3.00	OTRAS INDEMNIZACIONES	1.000,00	0,00	1.000,00	0,00	0,00	1.000,00	0,00	0,00
4	TRANSFERENCIAS CORRIENTES	640.000,00	25.000,00	665.000,00	455.099,42	411.037,82	253.962,18	400.000,00	11.037,82
4.4	AL RESTO DEL SECTOR PUBLICO DE LA C.A.R.	540.000,00	0,00	540.000,00	400.000,00	400.000,00	140.000,00	400.000,00	0,00
4.4.0	A SOCIEDADES PUBLICAS	60.000,00	0,00	60.000,00	0,00	0,00	60.000,00	0,00	0,00
4.4.0.00	A SOCIEDADES PÚBLICAS	60.000,00	0,00	60.000,00	0,00	0,00	60.000,00	0,00	0,00
4.4.1	A FUNDACIONES	80.000,00	0,00	80.000,00	0,00	0,00	80.000,00	0,00	0,00
4.4.1.00	A FUNDACIONES	80.000,00	0,00	80.000,00	0,00	0,00	80.000,00	0,00	0,00
4.4.2	A CONSORCIOS	400.000,00	0,00	400.000,00	400.000,00	400.000,00	0,00	400.000,00	0,00
4.4.2.00	A CONSORCIOS	400.000,00	0,00	400.000,00	400.000,00	400.000,00	0,00	400.000,00	0,00
4.6	A CORPORACIONES LOCALES	100.000,00	25.000,00	125.000,00	55.099,42	11.037,82	113.962,18	0,00	11.037,82
4.6.1	AA YUNTAMIENTOS	100.000,00	25.000,00	125.000,00	55.099,42	11.037,82	113.962,18	0,00	11.037,82
4.6.1.00	SUBVENCIONES AYUNTAMIENTOS RCD	100.000,00	25.000,00	125.000,00	55.099,42	11.037,82	113.962,18	0,00	11.037,82
6	INVERSIONES REALES	1.131.000,00	890.941,00	2.021.941,00	689.700,92	472.037,90	1.549.903,10	100.089,06	371.948,84
6.1	INVERSION DE REPOSIC. EN INFRAESTR. Y BIENES DESTINADOS AL USO GENERAL	201.000,00	1.020.941,00	1.221.941,00	320.560,16	146.652,95	1.075.288,05	30.855,93	115.797,02
6.1.0	TERRENOS Y BIENES NATURALES	200.000,00	249.977,00	449.977,00	264.865,53	90.958,32	359.018,68	30.855,93	60.102,39
6.1.0.00	ADQUISICION	75.000,00	-65.000,00	10.000,00	0,00	0,00	10.000,00	0,00	0,00
6.1.0.01	CONSTRUCCIÓN	100.000,00	334.977,00	434.977,00	264.865,53	90.958,32	344.018,68	30.855,93	60.102,39
6.1.0.03	INCORPORACION DE BIENES Y SERVICIOS	25.000,00	-20.000,00	5.000,00	0,00	0,00	5.000,00	0,00	0,00
6.1.1	INFRAESTRUCTURAS Y BIENES DESTINADOS AL USO GENERAL	1.000,00	770.964,00	771.964,00	55.694,63	55.694,63	716.269,37	0,00	55.694,63
6.1.1.00	ADQUISICION	1.000,00	0,00	1.000,00	0,00	0,00	1.000,00	0,00	0,00
6.1.1.01	CONSTRUCCION	0,00	770.964,00	770.964,00	48.386,23	48.386,23	722.577,77	0,00	48.386,23
6.1.1.03	INCORPORACION DE BIENES Y SERVICIOS	0,00	0,00	0,00	7.308,40	7.308,40	-7.308,40	0,00	7.308,40
6.2	INVERSION NUEVA ASOCIADA AL FUNCIONAMIENTO OPERATIVO DE LOS SERVICIOS	0,00	0,00	0,00	3.130,95	3.130,95	-3.130,95	3.130,95	0,00
6.2.3	MAQUINARIA, INSTALACIONES Y UTILLAJE	0,00	0,00	0,00	2.741,96	2.741,96	-2.741,96	2.741,96	0,00
6.2.3.00	ADQUISICION	0,00	0,00	0,00	2.741,96	2.741,96	-2.741,96	2.741,96	0,00
6.2.5	MOBILIARIO Y ENSERES	0,00	0,00	0,00	388,99	388,99	-388,99	388,99	0,00
6.2.5.00	ADQUISICION	0,00	0,00	0,00	388,99	388,99	-388,99	388,99	0,00
6.3	INVERSION DE REPOSICION ASOCIADA AL FUNCION. OPERAT. DE LOS SERVICIOS	40.000,00	0,00	40.000,00	30.352,85	30.352,85	9.647,15	30.352,85	0,00
6.3.3	MAQUINARIA, INSTALACIONES Y UTILLAJE	40.000,00	0,00	40.000,00	25.633,85	25.633,85	14.366,15	25.633,85	0,00
6.3.3.00	ADQUISICION	40.000,00	0,00	40.000,00	25.633,85	25.633,85	14.366,15	25.633,85	0,00
6.3.5	MOBILIARIO Y ENSERES	0,00	0,00	0,00	4.719,00	4.719,00	-4.719,00	4.719,00	0,00
6.3.5.00	ADQUISICION	0,00	0,00	0,00	4.719,00	4.719,00	-4.719,00	4.719,00	0,00



Información a fecha: 31/12/2022

Unidad monetaria: Euros

Clasificación Orgánica 0906 SOSTENIBILIDAD, TRANSICIÓN ECOLÓGICA Y PORTAVOCIA DEL GOBIERNO / DIRECCIÓN GENERAL DE CALIDAD AMBIENTAL Y RECURSOS HÍDRICOS

Clasificación Funcional 4713 ACTUACIONES DE CARÁCTER ECONÓMICO / MEDIO AMBIENTE / MEDIO AMBIENTE / CALIDAD AMBIENTAL, RESIDUOS Y ECONOMÍA CIRCULAR

Clasificación Económica	Denominación	Presupuesto Inicial	Modificaciones de Crédito	Crédito Definitivo	Gastos Comprometidos	Obligaciones Reconocidas	Remanentes de Crédito	Pagos	Obligaciones Pdes. de Pago
6.4	GASTOS DE INVERSIONES DE CARACTER INMATERIAL	130.000,00	-40.000,00	90.000,00	70.859,81	27.104,00	62.896,00	6.388,80	20.715,20
6.4.4	APLICACIONES INFORMATICAS	50.000,00	-10.000,00	40.000,00	27.104,00	27.104,00	12.896,00	6.388,80	20.715,20
6.4.4.03	INCORPORACION DE BIENES Y SERVICIOS	50.000,00	-10.000,00	40.000,00	27.104,00	27.104,00	12.896,00	6.388,80	20.715,20
6.4.8	OTRO INMOVILIZADO INMATERIAL	80.000,00	-30.000,00	50.000,00	43.755,81	0,00	50.000,00	0,00	0,00
6.4.8.03	INCORPORACION DE BIENES Y SERVICIOS	80.000,00	-30.000,00	50.000,00	43.755,81	0,00	50.000,00	0,00	0,00
6.6	INVERSIONES GESTIONADAS PARA OTROS ENTES	760.000,00	-90.000,00	670.000,00	264.797,15	264.797,15	405.202,85	29.360,53	235.436,62
6.6.1	INFRAESTRUCTURAS Y BIENES DESTINADOS AL USO GENERAL	760.000,00	-90.000,00	670.000,00	264.797,15	264.797,15	405.202,85	29.360,53	235.436,62
6.6.1.01	CONSTRUCCION	650.000,00	0,00	650.000,00	207.945,26	207.945,26	442.054,74	17.906,67	190.038,59
6.6.1.03	INCORPORACION DE BIENES Y SERVICIOS	110.000,00	-90.000,00	20.000,00	56.851,89	56.851,89	-36.851,89	11.453,86	45.398,03
7	TRANSFERENCIAS DE CAPITAL	0,00	5.655.129,89	5.655.129,89	3.988.542,57	2.993.994,72	2.661.135,17	1.999.446,86	994.547,86
7.4	A OTROS ENTES PÚBLICOS DE LA COMUNIDAD AUTONOMA DE LA RIOJA	0,00	3.314.926,66	3.314.926,66	3.244.747,74	2.622.097,30	692.829,36	1.999.446,86	622.650,44
7.4.2	A CONSORCIOS	0,00	3.314.926,66	3.314.926,66	3.244.747,74	2.622.097,30	692.829,36	1.999.446,86	622.650,44
7.4.2.00	A CONSORCIOS	0,00	3.314.926,66	3.314.926,66	3.244.747,74	2.622.097,30	692.829,36	1.999.446,86	622.650,44
7.6	A CORPORACIONES LOCALES	0,00	2.340.203,23	2.340.203,23	743.794,83	371.897,42	1.968.305,81	0,00	371.897,42
7.6.1	AAYUNTAMIENTOS	0,00	1.340.479,80	1.340.479,80	743.794,83	371.897,42	968.582,38	0,00	371.897,42
7.6.1.00	AAYUNTAMIENTOS	0,00	1.340.479,80	1.340.479,80	743.794,83	371.897,42	968.582,38	0,00	371.897,42
7.6.2	A MANCOMUNIDADES DE MUNICIPIOS	0,00	499.861,72	499.861,72	0,00	0,00	499.861,72	0,00	0,00
7.6.2.00	A MANCOMUNIDADES DE MUNICIPIOS	0,00	499.861,72	499.861,72	0,00	0,00	499.861,72	0,00	0,00
7.6.3	A OTRAS ENTIDADES LOCALES	0,00	499.861,71	499.861,71	0,00	0,00	499.861,71	0,00	0,00
7.6.3.00	A OTRAS ENTIDADES LOCALES	0,00	499.861,71	499.861,71	0,00	0,00	499.861,71	0,00	0,00
Total Orgánico / Funcional	0906 / 4713	3.980.948,00	6.938.077,46	10.919.025,46	7.252.822,22	5.953.913,68	4.965.111,78	4.370.190,87	1.583.722,81




Información a fecha: 31/12/2022

Unidad monetaria: Euros

Clasificación Orgánica 0906 SOSTENIBILIDAD, TRANSICIÓN ECOLÓGICA Y PORTAVOCIA DEL GOBIERNO / DIRECCIÓN GENERAL DE CALIDAD AMBIENTAL Y RECURSOS HÍDRICOS

Clasificación Funcional 4714 ACTUACIONES DE CARÁCTER ECONÓMICO / MEDIO AMBIENTE / MEDIO AMBIENTE / GESTIÓN DE RECURSOS HÍDRICOS

Clasificación Económica	Denominación	Presupuesto Inicial	Modificaciones de Crédito	Crédito Definitivo	Gastos Comprometidos	Obligaciones Reconocidas	Remanentes de Crédito	Pagos	Obligaciones Pdes. de Pago
1	GASTOS DE PERSONAL	352.639,00	0,00	352.639,00	336.491,06	336.491,06	16.147,94	336.491,06	0,00
1.2	FUNCIONARIOS	226.413,00	0,00	226.413,00	192.391,79	192.391,79	34.021,21	192.391,79	0,00
1.2.0	RETRIBUCIONES BÁSICAS	102.854,00	0,00	102.854,00	102.656,92	102.656,92	197,08	102.656,92	0,00
1.2.0.00	SUELDO Y PAGAS EXTRAORDINARIAS	92.036,00	0,00	92.036,00	93.489,52	93.489,52	-1.453,52	93.489,52	0,00
1.2.0.05	TRIENIOS	10.818,00	0,00	10.818,00	9.167,40	9.167,40	1.650,60	9.167,40	0,00
1.2.1	RETRIBUCIONES COMPLEMENTARIAS	123.559,00	0,00	123.559,00	89.734,87	89.734,87	33.824,13	89.734,87	0,00
1.2.1.00	COMPLEMENTO DE DESTINO	41.914,00	0,00	41.914,00	32.506,48	32.506,48	9.407,52	32.506,48	0,00
1.2.1.01	COMPLEMENTO ESPECÍFICO	81.645,00	0,00	81.645,00	56.469,36	56.469,36	25.175,64	56.469,36	0,00
1.2.1.04	OTRAS REMUNERACIONES	0,00	0,00	0,00	759,03	759,03	-759,03	759,03	0,00
1.3	LABORALES	59.329,00	0,00	59.329,00	58.227,96	58.227,96	1.101,04	58.227,96	0,00
1.3.0	LABORAL FIJO	58.157,00	0,00	58.157,00	1.188,72	1.188,72	56.968,28	1.188,72	0,00
1.3.0.00	RETRIBUCIONES BÁSICAS	31.199,00	0,00	31.199,00	832,07	832,07	30.366,93	832,07	0,00
1.3.0.01	OTRAS REMUNERACIONES	26.958,00	0,00	26.958,00	356,65	356,65	26.601,35	356,65	0,00
1.3.1	LABORAL TEMPORAL	1.172,00	0,00	1.172,00	57.039,24	57.039,24	-55.867,24	57.039,24	0,00
1.3.1.00	RETRIBUCIONES BÁSICAS	586,00	0,00	586,00	29.501,64	29.501,64	-28.915,64	29.501,64	0,00
1.3.1.01	OTRAS REMUNERACIONES	586,00	0,00	586,00	27.537,60	27.537,60	-26.951,60	27.537,60	0,00
1.5	INCENTIVOS AL RENDIMIENTO	0,00	0,00	0,00	3.447,96	3.447,96	-3.447,96	3.447,96	0,00
1.5.0	PRODUCTIVIDAD	0,00	0,00	0,00	3.447,96	3.447,96	-3.447,96	3.447,96	0,00
1.5.0.00	PRODUCTIVIDAD	0,00	0,00	0,00	3.447,96	3.447,96	-3.447,96	3.447,96	0,00
1.6	CUOTAS, PRESTACIONES Y GASTOS SOCIALES A CARGO DEL EMPLEADOR	66.897,00	0,00	66.897,00	82.423,35	82.423,35	-15.526,35	82.423,35	0,00
1.6.0	CUOTAS SOCIALES	66.897,00	0,00	66.897,00	82.423,35	82.423,35	-15.526,35	82.423,35	0,00
1.6.0.00	SEGURIDAD SOCIAL	66.897,00	0,00	66.897,00	82.423,35	82.423,35	-15.526,35	82.423,35	0,00
2	GASTOS EN BIENES CORRIENTES Y SERVICIOS	1.067.000,00	0,00	1.067.000,00	477.070,94	448.157,72	618.842,28	310.142,35	138.015,37
2.1	REPARACIONES, MANTENIMIENTO Y CONSERVACION	138.000,00	0,00	138.000,00	57.342,47	57.342,47	80.657,53	53.028,82	4.313,65
2.1.1	BIENES DESTINADOS AL USO GENERAL	87.000,00	0,00	87.000,00	56.721,37	56.721,37	30.278,63	52.407,72	4.313,65
2.1.1.00	INMOVILIZADO PROPIO	87.000,00	0,00	87.000,00	56.721,37	56.721,37	30.278,63	52.407,72	4.313,65
2.1.2	EDIFICIOS Y OTRAS CONSTRUCCIONES	50.000,00	0,00	50.000,00	114,35	114,35	49.885,65	114,35	0,00
2.1.2.00	INMOVILIZADO PROPIO	50.000,00	0,00	50.000,00	114,35	114,35	49.885,65	114,35	0,00
2.1.4	ELEMENTOS DE TRANSPORTE	1.000,00	0,00	1.000,00	506,75	506,75	493,25	506,75	0,00
2.1.4.00	INMOVILIZADO PROPIO	1.000,00	0,00	1.000,00	506,75	506,75	493,25	506,75	0,00
2.2	MATERIAL, SUMINISTROS Y OTROS	919.000,00	0,00	919.000,00	419.270,62	390.357,40	528.642,60	256.673,71	133.683,69
2.2.0	MATERIAL DE OFICINA	0,00	0,00	0,00	80,85	80,85	-80,85	80,85	0,00
2.2.0.02	MATERIAL INFORMATICO NO INVENTARIABLE	0,00	0,00	0,00	80,85	80,85	-80,85	80,85	0,00



Información a fecha: 31/12/2022

Unidad monetaria: Euros

Clasificación Orgánica 0906 SOSTENIBILIDAD, TRANSICIÓN ECOLÓGICA Y PORTAVOCIA DEL GOBIERNO / DIRECCIÓN GENERAL DE CALIDAD AMBIENTAL Y RECURSOS HÍDRICOS

Clasificación Funcional 4714 ACTUACIONES DE CARÁCTER ECONÓMICO / MEDIO AMBIENTE / MEDIO AMBIENTE / GESTIÓN DE RECURSOS HÍDRICOS

Clasificación Económica	Denominación	Presupuesto Inicial	Modificaciones de Crédito	Crédito Definitivo	Gastos Comprometidos	Obligaciones Reconocidas	Remanentes de Crédito	Pagos	Obligaciones Pdes. de Pago
2.2.1	SUMINISTROS	2.000,00	0,00	2.000,00	2.114,78	2.114,78	-114,78	2.114,78	0,00
2.2.1.04	VESTUARIO	0,00	0,00	0,00	410,26	410,26	-410,26	410,26	0,00
2.2.1.23	CALZADO	0,00	0,00	0,00	80,00	80,00	-80,00	80,00	0,00
2.2.1.99	OTROS SUMINISTROS	2.000,00	0,00	2.000,00	1.624,52	1.624,52	375,48	1.624,52	0,00
2.2.5	TRIBUTOS	679.000,00	0,00	679.000,00	292.832,23	263.919,01	415.080,99	173.510,81	90.408,20
2.2.5.00	LOCALES	180.000,00	0,00	180.000,00	173.035,90	173.035,90	6.964,10	173.035,90	0,00
2.2.5.01	AUTONOMICAS	0,00	0,00	0,00	0,00	0,00	0,00	0,00	0,00
2.2.5.02	ESTATALES	499.000,00	0,00	499.000,00	119.796,33	90.883,11	408.116,89	474,91	90.408,20
2.2.6	GASTOS DIVERSOS	26.000,00	0,00	26.000,00	1.918,30	1.918,30	24.081,70	1.214,00	704,30
2.2.6.06	REUNIONES, CONFERENCIAS Y CURSOS	26.000,00	0,00	26.000,00	1.918,30	1.918,30	24.081,70	1.214,00	704,30
2.2.7	TRABAJOS REALIZADOS POR OTRAS EMPRESAS	212.000,00	0,00	212.000,00	122.324,46	122.324,46	89.675,54	79.753,27	42.571,19
2.2.7.06	ESTUDIOS Y TRABAJOS TÉCNICOS	20.000,00	0,00	20.000,00	59.280,07	59.280,07	-39.280,07	58.856,57	423,50
2.2.7.07	SERVICIOS DE CARACTER INFORMÁTICO	20.000,00	0,00	20.000,00	931,70	931,70	19.068,30	931,70	0,00
2.2.7.30	SEGURIDAD Y MANTENIMIENTO DE PRESAS Y BALSAS	172.000,00	0,00	172.000,00	51.827,69	51.827,69	120.172,31	9.680,00	42.147,69
2.2.7.99	OTROS	0,00	0,00	0,00	10.285,00	10.285,00	-10.285,00	10.285,00	0,00
2.3	INDEMNIZACION POR RAZON DEL SERVICIO	10.000,00	0,00	10.000,00	457,85	457,85	9.542,15	439,82	18,03
2.3.0	DIETAS	4.000,00	0,00	4.000,00	457,85	457,85	3.542,15	439,82	18,03
2.3.0.00	DIETAS	4.000,00	0,00	4.000,00	457,85	457,85	3.542,15	439,82	18,03
2.3.1	LOCOMOCIÓN	6.000,00	0,00	6.000,00	0,00	0,00	6.000,00	0,00	0,00
2.3.1.00	LOCOMOCIÓN	6.000,00	0,00	6.000,00	0,00	0,00	6.000,00	0,00	0,00
4	TRANSFERENCIAS CORRIENTES	9.700.000,00	0,00	9.700.000,00	9.700.000,00	9.700.000,00	0,00	9.700.000,00	0,00
4.4	AL RESTO DEL SECTOR PUBLICO DE LA C.A.R.	9.700.000,00	0,00	9.700.000,00	9.700.000,00	9.700.000,00	0,00	9.700.000,00	0,00
4.4.2	A CONSORCIOS	9.700.000,00	0,00	9.700.000,00	9.700.000,00	9.700.000,00	0,00	9.700.000,00	0,00
4.4.2.00	A CONSORCIOS	9.700.000,00	0,00	9.700.000,00	9.700.000,00	9.700.000,00	0,00	9.700.000,00	0,00
4.6	A CORPORACIONES LOCALES	0,00	0,00	0,00	0,00	0,00	0,00	0,00	0,00
4.6.1	AAYUNTAMIENTOS	0,00	0,00	0,00	0,00	0,00	0,00	0,00	0,00
4.6.1.00	AAYUNTAMIENTOS	0,00	0,00	0,00	0,00	0,00	0,00	0,00	0,00
6	INVERSIONES REALES	3.720.000,00	-122.986,54	3.597.013,46	1.255.377,51	691.379,60	2.905.633,86	452.383,10	238.996,50
6.0	INVERSION NUEVA EN INFRAESTRUCTURA Y BIENES DESTINADOS AL USO GENERAL	19.000,00	0,00	19.000,00	66.191,85	47.831,22	-28.831,22	18.457,66	29.373,56
6.0.1	INFRAESTRUCTURAS Y BIENES DESTINADOS AL USO GENERAL	19.000,00	0,00	19.000,00	66.191,85	47.831,22	-28.831,22	18.457,66	29.373,56
6.0.1.00	ADQUISICION	1.000,00	0,00	1.000,00	0,00	0,00	1.000,00	0,00	0,00
6.0.1.01	CONSTRUCCION	0,00	0,00	0,00	30.384,51	30.384,51	-30.384,51	4.519,95	25.864,56
6.0.1.03	INCORPORACION DE BIENES Y SERVICIOS	18.000,00	0,00	18.000,00	35.807,34	17.446,71	553,29	13.937,71	3.509,00




Información a fecha: 31/12/2022

Unidad monetaria: Euros

Clasificación Orgánica 0906 SOSTENIBILIDAD, TRANSICIÓN ECOLÓGICA Y PORTAVOCIA DEL GOBIERNO / DIRECCIÓN GENERAL DE CALIDAD AMBIENTAL Y RECURSOS HÍDRICOS

Clasificación Funcional 4714 ACTUACIONES DE CARÁCTER ECONÓMICO / MEDIO AMBIENTE / MEDIO AMBIENTE / GESTIÓN DE RECURSOS HÍDRICOS

Clasificación Económica	Denominación	Presupuesto Inicial	Modificaciones de Crédito	Crédito Definitivo	Gastos Comprometidos	Obligaciones Reconocidas	Remanentes de Crédito	Pagos	Obligaciones Pdes. de Pago
6.1	INVERSION DE REPOSIC.EN INFRAESTR. Y BIENES DESTINADOS AL USO GENERAL	425.000,00	-291.377,54	133.622,46	624.154,39	386.505,55	-252.883,09	305.873,82	80.631,73
6.1.1	INFRAESTRUCTURAS Y BIENES DESTINADOS AL USO GENERAL	425.000,00	-291.377,54	133.622,46	624.154,39	386.505,55	-252.883,09	305.873,82	80.631,73
6.1.1.01	CONSTRUCCION	420.000,00	-291.377,54	128.622,46	606.041,23	368.392,39	-239.769,93	291.163,58	77.228,81
6.1.1.03	INCORPORACION DE BIENES Y SERVICIOS	5.000,00	0,00	5.000,00	18.113,16	18.113,16	-13.113,16	14.710,24	3.402,92
6.2	INVERSION NUEVA ASOCIADA AL FUNCIONAMIENTO OPERATIVO DE LOS SERVICIOS	0,00	0,00	0,00	0,00	0,00	0,00	0,00	0,00
6.2.4	ELEMENTOS DE TRANSPORTE	0,00	0,00	0,00	0,00	0,00	0,00	0,00	0,00
6.2.4.00	ADQUISICION	0,00	0,00	0,00	0,00	0,00	0,00	0,00	0,00
6.3	INVERSION DE REPOSICION ASOCIADA AL FUNCION. OPERAT. DE LOS SERVICIOS	0,00	0,00	0,00	20.988,32	20.988,32	-20.988,32	2.988,32	18.000,00
6.3.3	MAQUINARIA, INSTALACIONES Y UTILLAJE	0,00	0,00	0,00	2.589,02	2.589,02	-2.589,02	2.589,02	0,00
6.3.3.00	ADQUISICION	0,00	0,00	0,00	2.589,02	2.589,02	-2.589,02	2.589,02	0,00
6.3.4	ELEMENTOS DE TRANSPORTE	0,00	0,00	0,00	18.000,00	18.000,00	-18.000,00	0,00	18.000,00
6.3.4.00	ADQUISICION	0,00	0,00	0,00	18.000,00	18.000,00	-18.000,00	0,00	18.000,00
6.3.5	MOBILIARIO Y ENSERES	0,00	0,00	0,00	399,30	399,30	-399,30	399,30	0,00
6.3.5.00	ADQUISICION	0,00	0,00	0,00	399,30	399,30	-399,30	399,30	0,00
6.6	INVERSIONES GESTIONADAS PARA OTROS ENTES	3.276.000,00	168.391,00	3.444.391,00	544.042,95	236.054,51	3.208.336,49	125.063,30	110.991,21
6.6.1	INFRAESTRUCTURAS Y BIENES DESTINADOS AL USO GENERAL	3.276.000,00	168.391,00	3.444.391,00	544.042,95	236.054,51	3.208.336,49	125.063,30	110.991,21
6.6.1.00	ADQUISICION	0,00	1.878.391,00	1.878.391,00	0,00	0,00	1.878.391,00	0,00	0,00
6.6.1.01	CONSTRUCCION	3.276.000,00	-1.800.000,00	1.476.000,00	482.163,55	174.175,11	1.301.824,89	64.635,90	109.539,21
6.6.1.03	INCORPORACION DE BIENES Y SERVICIOS	0,00	90.000,00	90.000,00	61.879,40	61.879,40	28.120,60	60.427,40	1.452,00
7	TRANSFERENCIAS DE CAPITAL	2.950.000,00	2.291.377,54	5.241.377,54	4.750.000,00	4.750.000,00	491.377,54	2.950.000,00	1.800.000,00
7.4	A OTROS ENTES PÚBLICOS DE LA COMUNIDAD AUTONOMA DE LA RIOJA	2.950.000,00	2.000.000,00	4.950.000,00	4.750.000,00	4.750.000,00	200.000,00	2.950.000,00	1.800.000,00
7.4.2	A CONSORCIOS	2.950.000,00	2.000.000,00	4.950.000,00	4.750.000,00	4.750.000,00	200.000,00	2.950.000,00	1.800.000,00
7.4.2.00	A CONSORCIOS	2.950.000,00	2.000.000,00	4.950.000,00	4.750.000,00	4.750.000,00	200.000,00	2.950.000,00	1.800.000,00
7.6	A CORPORACIONES LOCALES	0,00	291.377,54	291.377,54	0,00	0,00	291.377,54	0,00	0,00
7.6.1	AAYUNTAMIENTOS	0,00	291.377,54	291.377,54	0,00	0,00	291.377,54	0,00	0,00
7.6.1.00	AAYUNTAMIENTOS	0,00	291.377,54	291.377,54	0,00	0,00	291.377,54	0,00	0,00
Total Orgánico / Funcional	0906 / 4714	17.789.639,00	2.168.391,00	19.958.030,00	16.518.939,51	15.926.028,38	4.032.001,62	13.749.016,51	2.177.011,87



**Gobierno
de La
Rioja**

Hacienda y Adm. Pública

Ejercicio: 2022

SICAP - Sistema de Información Contable

ESTADO DE LIQUIDACIÓN DEL PRESUPUESTO / I. LIQUIDACIÓN DEL PRESUPUESTO DE GASTOS

Página 155

Información a fecha: 31/12/2022

Unidad monetaria: Euros

Clasificación Orgánica 0907 SOSTENIBILIDAD, TRANSICIÓN ECOLÓGICA Y PORTAVOCIA DEL GOBIERNO / DIRECCIÓN GENERAL DE BIODIVERSIDAD

Clasificación Funcional 4611 ACTUACIONES DE CARÁCTER ECONÓMICO / INVESTIGACION, DESARROLLO E INNOVACION / INVESTIGACIÓN, DESARROLLO E INNOVACIÓN / INVESTIGACIÓN Y DESARROLLO

Clasificación Económica	Denominación	Presupuesto Inicial	Modificaciones de Crédito	Crédito Definitivo	Gastos Comprometidos	Obligaciones Reconocidas	Remanentes de Crédito	Pagos	Obligaciones Pdtes. de Pago
4	TRANSFERENCIAS CORRIENTES	120.025,00	0,00	120.025,00	74.258,48	74.258,48	45.766,52	69.770,48	4.488,00
4.8	A FAMILIAS E INSTITUCIONES SIN FINES DE LUCRO	120.025,00	0,00	120.025,00	74.258,48	74.258,48	45.766,52	69.770,48	4.488,00
4.8.4	X	120.025,00	0,00	120.025,00	74.258,48	74.258,48	45.766,52	69.770,48	4.488,00
4.8.4.00	ACTIVIDADES Y BECAS DE FORMACIÓN	120.025,00	0,00	120.025,00	74.258,48	74.258,48	45.766,52	69.770,48	4.488,00
Total Orgánico / Funcional	0907 / 4611	120.025,00	0,00	120.025,00	74.258,48	74.258,48	45.766,52	69.770,48	4.488,00



Información a fecha: 31/12/2022

Unidad monetaria: Euros

Clasificación Orgánica 0907 SOSTENIBILIDAD, TRANSICIÓN ECOLÓGICA Y PORTAVOCIA DEL GOBIERNO / DIRECCIÓN GENERAL DE BIODIVERSIDAD

Clasificación Funcional 4711 ACTUACIONES DE CARÁCTER ECONÓMICO / MEDIO AMBIENTE / MEDIO AMBIENTE / BIODIVERSIDAD, USO PÚBLICO Y EDUCACIÓN AMBIENTAL

Clasificación Económica	Denominación	Presupuesto Inicial	Modificaciones de Crédito	Crédito Definitivo	Gastos Comprometidos	Obligaciones Reconocidas	Remanentes de Crédito	Pagos	Obligaciones Pdes. de Pago
1	GASTOS DE PERSONAL	851.023,00	40.000,00	891.023,00	890.440,54	890.440,54	582,46	890.440,54	0,00
1.2	FUNCIONARIOS	690.637,00	40.000,00	730.637,00	711.559,39	711.559,39	19.077,61	711.559,39	0,00
1.2.0	RETRIBUCIONES BÁSICAS	337.900,00	0,00	337.900,00	347.158,35	347.158,35	-9.258,35	347.158,35	0,00
1.2.0.00	SUELDO Y PAGAS EXTRAORDINARIAS	285.571,00	0,00	285.571,00	294.196,39	294.196,39	-8.625,39	294.196,39	0,00
1.2.0.05	TRIENIOS	52.329,00	0,00	52.329,00	52.961,96	52.961,96	-632,96	52.961,96	0,00
1.2.1	RETRIBUCIONES COMPLEMENTARIAS	352.737,00	40.000,00	392.737,00	364.401,04	364.401,04	28.335,96	364.401,04	0,00
1.2.1.00	COMPLEMENTO DE DESTINO	126.014,00	0,00	126.014,00	117.806,36	117.806,36	8.207,64	117.806,36	0,00
1.2.1.01	COMPLEMENTO ESPECÍFICO	225.650,00	0,00	225.650,00	209.261,55	209.261,55	16.388,45	209.261,55	0,00
1.2.1.04	OTRAS REMUNERACIONES	1.073,00	40.000,00	41.073,00	37.333,13	37.333,13	3.739,87	37.333,13	0,00
1.5	INCENTIVOS AL RENDIMIENTO	0,00	0,00	0,00	2.657,04	2.657,04	-2.657,04	2.657,04	0,00
1.5.0	PRODUCTIVIDAD	0,00	0,00	0,00	2.657,04	2.657,04	-2.657,04	2.657,04	0,00
1.5.0.00	PRODUCTIVIDAD	0,00	0,00	0,00	2.657,04	2.657,04	-2.657,04	2.657,04	0,00
1.6	CUOTAS, PRESTACIONES Y GASTOS SOCIALES A CARGO DEL EMPLEADOR	160.386,00	0,00	160.386,00	176.224,11	176.224,11	-15.838,11	176.224,11	0,00
1.6.0	CUOTAS SOCIALES	160.386,00	0,00	160.386,00	176.224,11	176.224,11	-15.838,11	176.224,11	0,00
1.6.0.00	SEGURIDAD SOCIAL	160.386,00	0,00	160.386,00	176.224,11	176.224,11	-15.838,11	176.224,11	0,00
2	GASTOS EN BIENES CORRIENTES Y SERVICIOS	1.284.894,00	50.000,00	1.334.894,00	1.358.645,27	1.283.729,29	51.164,71	946.107,61	337.621,68
2.0	ARRENDAMIENTOS Y CANONES	12.000,00	0,00	12.000,00	539,06	539,06	11.460,94	539,06	0,00
2.0.2	EDIFICIOS Y OTRAS CONSTRUCCIONES	10.000,00	0,00	10.000,00	0,00	0,00	10.000,00	0,00	0,00
2.0.2.00	EDIFICIOS Y OTRAS CONSTRUCCIONES	10.000,00	0,00	10.000,00	0,00	0,00	10.000,00	0,00	0,00
2.0.3	MAQUINARIA, INSTALACION Y UTILLAJE	1.000,00	0,00	1.000,00	0,00	0,00	1.000,00	0,00	0,00
2.0.3.00	MAQUINARIA,INSTALACIONES Y UTILLAJE	1.000,00	0,00	1.000,00	0,00	0,00	1.000,00	0,00	0,00
2.0.9	CÁNONES	1.000,00	0,00	1.000,00	539,06	539,06	460,94	539,06	0,00
2.0.9.00	CÁNONES	1.000,00	0,00	1.000,00	539,06	539,06	460,94	539,06	0,00
2.1	REPARACIONES, MANTENIMIENTO Y CONSERVACION	3.500,00	0,00	3.500,00	0,00	0,00	3.500,00	0,00	0,00
2.1.2	EDIFICIOS Y OTRAS CONSTRUCCIONES	1.000,00	0,00	1.000,00	0,00	0,00	1.000,00	0,00	0,00
2.1.2.00	INMOVILIZADO PROPIO	1.000,00	0,00	1.000,00	0,00	0,00	1.000,00	0,00	0,00
2.1.3	MAQUINARIA, INSTALACION Y UTILLAJE	1.500,00	0,00	1.500,00	0,00	0,00	1.500,00	0,00	0,00
2.1.3.00	INMOVILIZADO PROPIO	1.500,00	0,00	1.500,00	0,00	0,00	1.500,00	0,00	0,00
2.1.5	MOBILIARIO Y ENSERES	1.000,00	0,00	1.000,00	0,00	0,00	1.000,00	0,00	0,00
2.1.5.00	INMOVILIZADO PROPIO	1.000,00	0,00	1.000,00	0,00	0,00	1.000,00	0,00	0,00
2.2	MATERIAL, SUMINISTROS Y OTROS	1.259.344,00	50.000,00	1.309.344,00	1.353.418,46	1.278.502,48	30.841,52	941.373,65	337.128,83
2.2.0	MATERIAL DE OFICINA	1.000,00	0,00	1.000,00	2.404,13	2.404,13	-1.404,13	355,07	2.049,06
2.2.0.00	ORDINARIO NO INVENTARIABLE	500,00	0,00	500,00	2.049,06	2.049,06	-1.549,06	0,00	2.049,06




Información a fecha: 31/12/2022

Unidad monetaria: Euros

Clasificación Orgánica 0907 SOSTENIBILIDAD, TRANSICIÓN ECOLÓGICA Y PORTAVOCIA DEL GOBIERNO / DIRECCIÓN GENERAL DE BIODIVERSIDAD

Clasificación Funcional 4711 ACTUACIONES DE CARÁCTER ECONÓMICO / MEDIO AMBIENTE / MEDIO AMBIENTE / BIODIVERSIDAD, USO PÚBLICO Y EDUCACIÓN AMBIENTAL

Clasificación Económica	Denominación	Presupuesto Inicial	Modificaciones de Crédito	Crédito Definitivo	Gastos Comprometidos	Obligaciones Reconocidas	Remanentes de Crédito	Pagos	Obligaciones Pdes. de Pago
2.2.0.01	PRENSA, REVISTAS, LIBROS Y OTRAS PUBLICACIONES	500,00	0,00	500,00	355,07	355,07	144,93	355,07	0,00
2.2.1	SUMINISTROS	25.600,00	0,00	25.600,00	13.887,75	13.887,75	11.712,25	13.083,95	803,80
2.2.1.00	ENERGIA ELECTRICA	500,00	0,00	500,00	0,00	0,00	500,00	0,00	0,00
2.2.1.01	AGUA	100,00	0,00	100,00	0,00	0,00	100,00	0,00	0,00
2.2.1.07	MATERIALES ESPECIALES	5.000,00	0,00	5.000,00	8.126,05	8.126,05	-3.126,05	7.865,55	260,50
2.2.1.99	OTROS SUMINISTROS	20.000,00	0,00	20.000,00	5.761,70	5.761,70	14.238,30	5.218,40	543,30
2.2.3	TRANSPORTES	1.000,00	0,00	1.000,00	1.538,77	1.538,77	-538,77	1.276,55	262,22
2.2.3.00	TRANSPORTES	1.000,00	0,00	1.000,00	1.538,77	1.538,77	-538,77	1.276,55	262,22
2.2.4	PRIMAS DE SEGUROS	4.300,00	0,00	4.300,00	4.268,09	4.268,09	31,91	4.062,60	205,49
2.2.4.99	OTROS RIESGOS	4.300,00	0,00	4.300,00	4.268,09	4.268,09	31,91	4.062,60	205,49
2.2.5	TRIBUTOS	900,00	0,00	900,00	5.306,00	5.306,00	-4.406,00	5.306,00	0,00
2.2.5.00	LOCALES	500,00	0,00	500,00	53,13	53,13	446,87	53,13	0,00
2.2.5.02	ESTATALES	400,00	0,00	400,00	5.252,87	5.252,87	-4.852,87	5.252,87	0,00
2.2.6	GASTOS DIVERSOS	925.737,00	0,00	925.737,00	891.775,02	842.336,95	83.400,05	641.181,76	201.155,19
2.2.6.02	PUBLICIDAD Y PROPAGANDA	0,00	0,00	0,00	1.210,00	1.210,00	-1.210,00	1.210,00	0,00
2.2.6.06	REUNIONES, CONFERENCIAS Y CURSOS	3.000,00	0,00	3.000,00	5.192,16	5.192,16	-2.192,16	3.702,31	1.489,85
2.2.6.08	PUBLICACIONES Y EDICIONES	60.000,00	0,00	60.000,00	24.048,50	24.048,50	35.951,50	24.048,50	0,00
2.2.6.11	EDUCACIÓN Y SENSIBILIZACIÓN AMBIENTAL	856.737,00	0,00	856.737,00	855.937,36	806.499,29	50.237,71	606.833,95	199.665,34
2.2.6.99	OTROS	6.000,00	0,00	6.000,00	5.387,00	5.387,00	613,00	5.387,00	0,00
2.2.7	TRABAJOS REALIZADOS POR OTRAS EMPRESAS	300.807,00	50.000,00	350.807,00	434.238,70	408.760,79	-57.953,79	276.107,72	132.653,07
2.2.7.01	SEGURIDAD	0,00	50.000,00	50.000,00	20.101,49	20.101,49	29.898,51	0,00	20.101,49
2.2.7.02	VALORACIONES Y PERITAJES	1.000,00	0,00	1.000,00	0,00	0,00	1.000,00	0,00	0,00
2.2.7.06	ESTUDIOS Y TRABAJOS TÉCNICOS	293.807,00	0,00	293.807,00	386.162,31	360.684,40	-66.877,40	270.022,93	90.661,47
2.2.7.99	OTROS	6.000,00	0,00	6.000,00	27.974,90	27.974,90	-21.974,90	6.084,79	21.890,11
2.3	INDEMNIZACION POR RAZON DEL SERVICIO	10.050,00	0,00	10.050,00	4.687,75	4.687,75	5.362,25	4.194,90	492,85
2.3.0	DIETAS	7.500,00	0,00	7.500,00	1.725,63	1.725,63	5.774,37	1.232,78	492,85
2.3.0.00	DIETAS	7.500,00	0,00	7.500,00	1.725,63	1.725,63	5.774,37	1.232,78	492,85
2.3.1	LOCOMOCIÓN	2.450,00	0,00	2.450,00	2.962,12	2.962,12	-512,12	2.962,12	0,00
2.3.1.00	LOCOMOCIÓN	2.450,00	0,00	2.450,00	2.962,12	2.962,12	-512,12	2.962,12	0,00
2.3.3	OTRAS INDEMNIZACIONES	100,00	0,00	100,00	0,00	0,00	100,00	0,00	0,00
2.3.3.00	OTRAS INDEMNIZACIONES	100,00	0,00	100,00	0,00	0,00	100,00	0,00	0,00
4	TRANSFERENCIAS CORRIENTES	299.400,00	276.421,66	575.821,66	417.082,35	407.082,35	168.739,31	200.862,34	206.220,01
4.4	AL RESTO DEL SECTOR PUBLICO DE LA C.A.R.	50.000,00	0,00	50.000,00	50.000,00	50.000,00	0,00	50.000,00	0,00




Información a fecha: 31/12/2022

Unidad monetaria: Euros

Clasificación Orgánica 0907 SOSTENIBILIDAD, TRANSICIÓN ECOLÓGICA Y PORTAVOCIA DEL GOBIERNO / DIRECCIÓN GENERAL DE BIODIVERSIDAD

Clasificación Funcional 4711 ACTUACIONES DE CARÁCTER ECONÓMICO / MEDIO AMBIENTE / MEDIO AMBIENTE / BIODIVERSIDAD, USO PÚBLICO Y EDUCACIÓN AMBIENTAL

Clasificación Económica	Denominación	Presupuesto Inicial	Modificaciones de Crédito	Crédito Definitivo	Gastos Comprometidos	Obligaciones Reconocidas	Remanentes de Crédito	Pagos	Obligaciones Pdes. de Pago
4.4.0	A SOCIEDADES PUBLICAS	50.000,00	0,00	50.000,00	50.000,00	50.000,00	0,00	50.000,00	0,00
4.4.0.01	CONVENIO CON RIOJA 360	50.000,00	0,00	50.000,00	50.000,00	50.000,00	0,00	50.000,00	0,00
4.5	A COMUNIDADES AUTONOMAS	0,00	0,00	0,00	0,00	0,00	0,00	0,00	0,00
4.5.0	A COMUNIDADES AUTÓNOMAS	0,00	0,00	0,00	0,00	0,00	0,00	0,00	0,00
4.5.0.00	A COMUNIDADES AUTÓNOMAS	0,00	0,00	0,00	0,00	0,00	0,00	0,00	0,00
4.6	A CORPORACIONES LOCALES	5.500,00	0,00	5.500,00	10.000,00	0,00	5.500,00	0,00	0,00
4.6.1	AAYUNTAMIENTOS	5.500,00	0,00	5.500,00	0,00	0,00	5.500,00	0,00	0,00
4.6.1.01	CONV AYTO ALFARO CENTRO INTERPRETACION	5.500,00	0,00	5.500,00	0,00	0,00	5.500,00	0,00	0,00
4.6.2	A MANCOMUNIDADES DE MUNICIPIOS	0,00	0,00	0,00	10.000,00	0,00	0,00	0,00	0,00
4.6.2.00	A MANCOMUNIDADES DE MUNICIPIOS	0,00	0,00	0,00	10.000,00	0,00	0,00	0,00	0,00
4.7	A EMPRESAS PRIVADAS	43.900,00	276.421,66	320.321,66	166.526,17	166.526,17	153.795,49	23.142,34	143.383,83
4.7.0	A EMPRESAS PRIVADAS	4.900,00	0,00	4.900,00	0,00	0,00	4.900,00	0,00	0,00
4.7.0.00	A EMPRESAS PRIVADAS	4.900,00	0,00	4.900,00	0,00	0,00	4.900,00	0,00	0,00
4.7.1	X	30.000,00	0,00	30.000,00	23.142,34	23.142,34	6.857,66	23.142,34	0,00
4.7.1.00	AYUDAS PROTECCION FAUNA	30.000,00	0,00	30.000,00	23.142,34	23.142,34	6.857,66	23.142,34	0,00
4.7.2	X	0,00	276.421,66	276.421,66	138.210,83	138.210,83	138.210,83	0,00	138.210,83
4.7.2.00	SUB. CORRECCIÓN TENDIDOS ELECTRICOS	0,00	276.421,66	276.421,66	138.210,83	138.210,83	138.210,83	0,00	138.210,83
4.7.3	X	9.000,00	0,00	9.000,00	5.173,00	5.173,00	3.827,00	0,00	5.173,00
4.7.3.00	AYUDAS VIAS PECUARIAS	9.000,00	0,00	9.000,00	5.173,00	5.173,00	3.827,00	0,00	5.173,00
4.8	A FAMILIAS E INSTITUCIONES SIN FINES DE LUCRO	200.000,00	0,00	200.000,00	190.556,18	190.556,18	9.443,82	127.720,00	62.836,18
4.8.1	X	60.000,00	0,00	60.000,00	51.720,00	51.720,00	8.280,00	47.720,00	4.000,00
4.8.1.00	AYUDAS PROTECCION DE LA FAUNA	60.000,00	0,00	60.000,00	51.720,00	51.720,00	8.280,00	47.720,00	4.000,00
4.8.2	X	20.000,00	0,00	20.000,00	20.000,00	20.000,00	0,00	0,00	20.000,00
4.8.2.00	CONV. GREFA RECUPERACION BUITRE NEGRO	20.000,00	0,00	20.000,00	20.000,00	20.000,00	0,00	0,00	20.000,00
4.8.6	X	40.000,00	0,00	40.000,00	38.836,18	38.836,18	1.163,82	0,00	38.836,18
4.8.6.00	SUB. EDUCACION AMBIENTAL	40.000,00	0,00	40.000,00	38.836,18	38.836,18	1.163,82	0,00	38.836,18
4.8.7	X	80.000,00	0,00	80.000,00	80.000,00	80.000,00	0,00	80.000,00	0,00
4.8.7.00	CONV FUND. EL BOTANICO "DIVULGACION VALORES AMBIENTALES FORMACIONES VEC	80.000,00	0,00	80.000,00	80.000,00	80.000,00	0,00	80.000,00	0,00
6	INVERSIONES REALES	3.340.887,00	705.880,61	4.046.767,61	2.680.952,79	1.259.890,90	2.786.876,71	841.549,74	418.341,16
6.0	INVERSION NUEVA EN INFRAESTRUCTURA Y BIENES DESTINADOS AL USO GENERAL	537.000,00	500.000,00	1.037.000,00	1.376.057,16	360.526,50	676.473,50	360.526,50	0,00
6.0.0	TERRENOS Y BIENES NATURALES	101.000,00	0,00	101.000,00	249.000,00	249.000,00	-148.000,00	249.000,00	0,00
6.0.0.00	ADQUISICION	101.000,00	0,00	101.000,00	249.000,00	249.000,00	-148.000,00	249.000,00	0,00
6.0.1	INFRAESTRUCTURAS Y BIENES DESTINADOS AL USO GENERAL	436.000,00	500.000,00	936.000,00	1.127.057,16	111.526,50	824.473,50	111.526,50	0,00



Información a fecha: 31/12/2022

Unidad monetaria: Euros

Clasificación Orgánica 0907 SOSTENIBILIDAD, TRANSICIÓN ECOLÓGICA Y PORTAVOCIA DEL GOBIERNO / DIRECCIÓN GENERAL DE BIODIVERSIDAD

Clasificación Funcional 4711 ACTUACIONES DE CARÁCTER ECONÓMICO / MEDIO AMBIENTE / MEDIO AMBIENTE / BIODIVERSIDAD, USO PÚBLICO Y EDUCACIÓN AMBIENTAL

Clasificación Económica	Denominación	Presupuesto Inicial	Modificaciones de Crédito	Crédito Definitivo	Gastos Comprometidos	Obligaciones Reconocidas	Remanentes de Crédito	Pagos	Obligaciones Pdes. de Pago
6.0.1.00	ADQUISICION	5.000,00	0,00	5.000,00	0,00	0,00	5.000,00	0,00	0,00
6.0.1.01	CONSTRUCCION	381.000,00	500.000,00	881.000,00	1.127.057,16	111.526,50	769.473,50	111.526,50	0,00
6.0.1.03	INCORPORACION DE BIENES Y SERVICIOS	50.000,00	0,00	50.000,00	0,00	0,00	50.000,00	0,00	0,00
6.1	INVERSION DE REPOSIC.EN INFRAESTR. Y BIENES DESTINADOS AL USO GENERAL	414.621,00	-112.048,36	302.572,64	256.705,50	183.396,01	119.176,63	159.096,03	24.299,98
6.1.1	INFRAESTRUCTURAS Y BIENES DESTINADOS AL USO GENERAL	414.621,00	-112.048,36	302.572,64	256.705,50	183.396,01	119.176,63	159.096,03	24.299,98
6.1.1.01	CONSTRUCCION	403.621,00	-112.048,36	291.572,64	250.171,50	176.862,01	114.710,63	159.096,03	17.765,98
6.1.1.03	INCORPORACION DE BIENES Y SERVICIOS	11.000,00	0,00	11.000,00	6.534,00	6.534,00	4.466,00	0,00	6.534,00
6.2	INVERSION NUEVA ASOCIADA AL FUNCIONAMIENTO OPERATIVO DE LOS SERVICIOS	1.496.387,00	-305.231,01	1.191.155,99	106.964,31	28.482,55	1.162.673,44	28.263,55	219,00
6.2.2	EDIFICIOS Y OTRAS CONSTRUCCIONES	1.484.987,00	-305.231,01	1.179.755,99	78.481,76	0,00	1.179.755,99	0,00	0,00
6.2.2.01	CONSTRUCCION	1.375.000,00	-305.231,01	1.069.768,99	0,00	0,00	1.069.768,99	0,00	0,00
6.2.2.03	INCORPORACION DE BIENES Y SERVICIOS	109.987,00	0,00	109.987,00	78.481,76	0,00	109.987,00	0,00	0,00
6.2.3	MAQUINARIA, INSTALACIONES Y UTILLAJE	400,00	0,00	400,00	18.440,51	18.440,51	-18.040,51	18.440,51	0,00
6.2.3.00	ADQUISICION	400,00	0,00	400,00	18.440,51	18.440,51	-18.040,51	18.440,51	0,00
6.2.5	MOBILIARIO Y ENSERES	11.000,00	0,00	11.000,00	10.042,04	10.042,04	957,96	9.823,04	219,00
6.2.5.00	ADQUISICION	11.000,00	0,00	11.000,00	10.042,04	10.042,04	957,96	9.823,04	219,00
6.3	INVERSION DE REPOSICION ASOCIADA AL FUNCION. OPERAT. DE LOS SERVICIOS	4.800,00	0,00	4.800,00	266,20	266,20	4.533,80	266,20	0,00
6.3.2	EDIFICIOS Y OTRAS CONSTRUCCIONES	2.000,00	0,00	2.000,00	0,00	0,00	2.000,00	0,00	0,00
6.3.2.03	INCORPORACION DE BIENES Y SERVICIOS	2.000,00	0,00	2.000,00	0,00	0,00	2.000,00	0,00	0,00
6.3.5	MOBILIARIO Y ENSERES	1.800,00	0,00	1.800,00	266,20	266,20	1.533,80	266,20	0,00
6.3.5.00	ADQUISICION	1.800,00	0,00	1.800,00	266,20	266,20	1.533,80	266,20	0,00
6.3.6	EQUIPOS PARA PROCESOS DE INFORMACION	1.000,00	0,00	1.000,00	0,00	0,00	1.000,00	0,00	0,00
6.3.6.00	ADQUISICION	1.000,00	0,00	1.000,00	0,00	0,00	1.000,00	0,00	0,00
6.4	GASTOS DE INVERSIONES DE CARACTER INMATERIAL.	317.909,00	476.359,98	794.268,98	490.816,76	447.828,22	346.440,76	193.563,13	254.265,09
6.4.8	OTRO INMOVILIZADO INMATERIAL	317.909,00	476.359,98	794.268,98	490.816,76	447.828,22	346.440,76	193.563,13	254.265,09
6.4.8.03	INCORPORACION DE BIENES Y SERVICIOS	317.909,00	476.359,98	794.268,98	490.816,76	447.828,22	346.440,76	193.563,13	254.265,09
6.6	INVERSIONES GESTIONADAS PARA OTROS ENTES	570.170,00	146.800,00	716.970,00	450.142,86	239.391,42	477.578,58	99.834,33	139.557,09
6.6.1	INFRAESTRUCTURAS Y BIENES DESTINADOS AL USO GENERAL	570.170,00	146.800,00	716.970,00	450.142,86	239.391,42	477.578,58	99.834,33	139.557,09
6.6.1.01	CONSTRUCCION	526.170,00	146.800,00	672.970,00	436.604,50	233.341,42	439.628,58	93.784,33	139.557,09
6.6.1.03	INCORPORACION DE BIENES Y SERVICIOS	44.000,00	0,00	44.000,00	13.538,36	6.050,00	37.950,00	6.050,00	0,00
7	TRANSFERENCIAS DE CAPITAL	142.000,00	0,00	142.000,00	44.800,00	44.800,00	97.200,00	28.306,84	16.493,16
7.6	A CORPORACIONES LOCALES	67.000,00	0,00	67.000,00	24.800,00	24.800,00	42.200,00	24.800,00	0,00
7.6.1	AAYUNTAMIENTOS	57.080,00	0,00	57.080,00	24.800,00	24.800,00	32.280,00	24.800,00	0,00
7.6.1.01	OBRAS ESPACIOS PROTEGIDOS Y RED NATURA 2000	52.080,00	0,00	52.080,00	24.800,00	24.800,00	27.280,00	24.800,00	0,00




Información a fecha: 31/12/2022

Unidad monetaria: Euros

Clasificación Orgánica 0907 SOSTENIBILIDAD, TRANSICIÓN ECOLÓGICA Y PORTAVOCIA DEL GOBIERNO / DIRECCIÓN GENERAL DE BIODIVERSIDAD

Clasificación Funcional 4711 ACTUACIONES DE CARÁCTER ECONÓMICO / MEDIO AMBIENTE / MEDIO AMBIENTE / BIODIVERSIDAD, USO PÚBLICO Y EDUCACIÓN AMBIENTAL

Clasificación Económica	Denominación	Presupuesto Inicial	Modificaciones de Crédito	Crédito Definitivo	Gastos Comprometidos	Obligaciones Reconocidas	Remanentes de Crédito	Pagos	Obligaciones Pdtes. de Pago
7.6.1.03	SUB. CORRECCIÓN TENDIDOS ELECTRICOS	5.000,00	0,00	5.000,00	0,00	0,00	5.000,00	0,00	0,00
7.6.2	A MANCOMUNIDADES DE MUNICIPIOS	9.920,00	0,00	9.920,00	0,00	0,00	9.920,00	0,00	0,00
7.6.2.01	OB.ESPACIOS PROTEGIDOS Y RED NATURA 2000	9.920,00	0,00	9.920,00	0,00	0,00	9.920,00	0,00	0,00
7.7	A EMPRESAS PRIVADAS	55.000,00	0,00	55.000,00	0,00	0,00	55.000,00	0,00	0,00
7.7.0	A EMPRESAS PRIVADAS	55.000,00	0,00	55.000,00	0,00	0,00	55.000,00	0,00	0,00
7.7.0.01	SUB. CORRECCIÓN TENDIDOS ELECTRICOS	55.000,00	0,00	55.000,00	0,00	0,00	55.000,00	0,00	0,00
7.8	A FAMILIAS E INSTITUCIONES SIN FINES DE LUCRO	20.000,00	0,00	20.000,00	20.000,00	20.000,00	0,00	3.506,84	16.493,16
7.8.7	X	20.000,00	0,00	20.000,00	20.000,00	20.000,00	0,00	3.506,84	16.493,16
7.8.7.00	CONV FUND. EL BOTANICO "DIVULGACION VALORES AMBIENTALES"	20.000,00	0,00	20.000,00	20.000,00	20.000,00	0,00	3.506,84	16.493,16
Total Orgánico / Funcional	0907 / 4711	5.918.204,00	1.072.302,27	6.990.506,27	5.391.920,95	3.885.943,08	3.104.563,19	2.907.267,07	978.676,01




Información a fecha: 31/12/2022

Unidad monetaria: Euros

Clasificación Orgánica 0907 SOSTENIBILIDAD, TRANSICIÓN ECOLÓGICA Y PORTAVOCIA DEL GOBIERNO / DIRECCIÓN GENERAL DE BIODIVERSIDAD

Clasificación Funcional 4712 ACTUACIONES DE CARÁCTER ECONÓMICO / MEDIO AMBIENTE / MEDIO AMBIENTE / GESTIÓN FORESTAL

Clasificación Económica	Denominación	Presupuesto Inicial	Modificaciones de Crédito	Crédito Definitivo	Gastos Comprometidos	Obligaciones Reconocidas	Remanentes de Crédito	Pagos	Obligaciones Pdes. de Pago
1	GASTOS DE PERSONAL	9.191.885,00	432.000,00	9.623.885,00	9.616.933,71	9.616.933,71	6.951,29	9.616.933,71	0,00
1.0	ALTOS CARGOS	65.925,00	0,00	65.925,00	67.819,86	67.819,86	-1.894,86	67.819,86	0,00
1.0.0	RETRIBUCIONES BÁSICAS Y OTRAS REMUNERACIONES DE ALTOS CARGOS	65.925,00	0,00	65.925,00	67.819,86	67.819,86	-1.894,86	67.819,86	0,00
1.0.0.00	RETRIBUCIONES BÁSICAS	22.218,00	0,00	22.218,00	22.716,78	22.716,78	-498,78	22.716,78	0,00
1.0.0.01	OTRAS REMUNERACIONES	43.707,00	0,00	43.707,00	45.103,08	45.103,08	-1.396,08	45.103,08	0,00
1.2	FUNCIONARIOS	3.992.242,00	152.000,00	4.144.242,00	4.125.636,66	4.125.636,66	18.605,34	4.125.636,66	0,00
1.2.0	RETRIBUCIONES BÁSICAS	1.820.429,00	0,00	1.820.429,00	1.857.628,45	1.857.628,45	-37.199,45	1.857.628,45	0,00
1.2.0.00	SUELDO Y PAGAS EXTRAORDINARIAS	1.579.432,00	0,00	1.579.432,00	1.605.208,83	1.605.208,83	-25.776,83	1.605.208,83	0,00
1.2.0.05	TRIENIOS	240.997,00	0,00	240.997,00	252.419,62	252.419,62	-11.422,62	252.419,62	0,00
1.2.1	RETRIBUCIONES COMPLEMENTARIAS	2.171.813,00	152.000,00	2.323.813,00	2.268.008,21	2.268.008,21	55.804,79	2.268.008,21	0,00
1.2.1.00	COMPLEMENTO DE DESTINO	639.373,00	0,00	639.373,00	624.954,78	624.954,78	14.418,22	624.954,78	0,00
1.2.1.01	COMPLEMENTO ESPECÍFICO	1.119.492,00	0,00	1.119.492,00	1.092.161,66	1.092.161,66	27.330,34	1.092.161,66	0,00
1.2.1.04	OTRAS REMUNERACIONES	412.948,00	152.000,00	564.948,00	550.891,77	550.891,77	14.056,23	550.891,77	0,00
1.3	LABORALES	3.092.787,00	0,00	3.092.787,00	3.140.631,14	3.140.631,14	-47.844,14	3.140.631,14	0,00
1.3.0	LABORAL FIJO	2.980.198,00	0,00	2.980.198,00	1.906.302,13	1.906.302,13	1.073.895,87	1.906.302,13	0,00
1.3.0.00	RETRIBUCIONES BÁSICAS	1.285.494,00	0,00	1.285.494,00	817.501,67	817.501,67	467.992,33	817.501,67	0,00
1.3.0.01	OTRAS REMUNERACIONES	1.683.431,00	0,00	1.683.431,00	1.085.163,05	1.085.163,05	598.267,95	1.085.163,05	0,00
1.3.0.02	HORAS EXTRAORDINARIAS	11.273,00	0,00	11.273,00	3.637,41	3.637,41	7.635,59	3.637,41	0,00
1.3.1	LABORAL TEMPORAL	112.589,00	0,00	112.589,00	1.234.329,01	1.234.329,01	-1.121.740,01	1.234.329,01	0,00
1.3.1.00	RETRIBUCIONES BÁSICAS	54.860,00	0,00	54.860,00	490.903,54	490.903,54	-436.043,54	490.903,54	0,00
1.3.1.01	OTRAS REMUNERACIONES	54.860,00	0,00	54.860,00	741.436,12	741.436,12	-686.576,12	741.436,12	0,00
1.3.1.02	HORAS EXTRAORDINARIAS	2.869,00	0,00	2.869,00	1.989,35	1.989,35	879,65	1.989,35	0,00
1.5	INCENTIVOS AL RENDIMIENTO	4.632,00	0,00	4.632,00	15.020,07	15.020,07	-10.388,07	15.020,07	0,00
1.5.0	PRODUCTIVIDAD	0,00	0,00	0,00	13.078,97	13.078,97	-13.078,97	13.078,97	0,00
1.5.0.00	PRODUCTIVIDAD	0,00	0,00	0,00	13.078,97	13.078,97	-13.078,97	13.078,97	0,00
1.5.1	GRATIFICACIONES	4.632,00	0,00	4.632,00	1.941,10	1.941,10	2.690,90	1.941,10	0,00
1.5.1.00	GRATIFICACIONES	4.632,00	0,00	4.632,00	1.941,10	1.941,10	2.690,90	1.941,10	0,00
1.6	CUOTAS, PRESTACIONES Y GASTOS SOCIALES A CARGO DEL EMPLEADOR	2.036.299,00	280.000,00	2.316.299,00	2.267.825,98	2.267.825,98	48.473,02	2.267.825,98	0,00
1.6.0	CUOTAS SOCIALES	2.036.299,00	280.000,00	2.316.299,00	2.267.825,98	2.267.825,98	48.473,02	2.267.825,98	0,00
1.6.0.00	SEGURIDAD SOCIAL	2.036.299,00	280.000,00	2.316.299,00	2.267.825,98	2.267.825,98	48.473,02	2.267.825,98	0,00
2	GASTOS EN BIENES CORRIENTES Y SERVICIOS	4.512.856,00	0,00	4.512.856,00	4.354.313,26	4.134.587,03	378.268,97	3.107.587,98	1.026.999,05
2.0	ARRENDAMIENTOS Y CANONES	38.000,00	0,00	38.000,00	29.800,92	23.638,67	14.361,33	23.638,67	0,00
2.0.2	EDIFICIOS Y OTRAS CONSTRUCCIONES	35.000,00	0,00	35.000,00	26.225,43	20.063,18	14.936,82	20.063,18	0,00




Información a fecha: 31/12/2022

Unidad monetaria: Euros

Clasificación Orgánica 0907 SOSTENIBILIDAD, TRANSICIÓN ECOLÓGICA Y PORTAVOCIA DEL GOBIERNO / DIRECCIÓN GENERAL DE BIODIVERSIDAD

Clasificación Funcional 4712 ACTUACIONES DE CARÁCTER ECONÓMICO / MEDIO AMBIENTE / MEDIO AMBIENTE / GESTIÓN FORESTAL

Clasificación Económica	Denominación	Presupuesto Inicial	Modificaciones de Crédito	Crédito Definitivo	Gastos Comprometidos	Obligaciones Reconocidas	Remanentes de Crédito	Pagos	Obligaciones Pdes. de Pago
2.0.2.00	EDIFICIOS Y OTRAS CONSTRUCCIONES	35.000,00	0,00	35.000,00	26.225,43	20.063,18	14.936,82	20.063,18	0,00
2.0.3	MAQUINARIA, INSTALACION Y UTILLAJE	2.000,00	0,00	2.000,00	1.034,49	1.034,49	965,51	1.034,49	0,00
2.0.3.00	MAQUINARIA,INSTALACIONES Y UTILLAJE	2.000,00	0,00	2.000,00	1.034,49	1.034,49	965,51	1.034,49	0,00
2.0.9	CÁNONES	1.000,00	0,00	1.000,00	2.541,00	2.541,00	-1.541,00	2.541,00	0,00
2.0.9.00	CÁNONES	1.000,00	0,00	1.000,00	2.541,00	2.541,00	-1.541,00	2.541,00	0,00
2.1	REPARACIONES, MANTENIMIENTO Y CONSERVACION	313.000,00	0,00	313.000,00	306.657,65	303.613,26	9.386,74	257.706,29	45.906,97
2.1.0	TERRENOS Y BIENES NATURALES	1.000,00	0,00	1.000,00	0,00	0,00	1.000,00	0,00	0,00
2.1.0.00	INMOVILIZADO PROPIO	1.000,00	0,00	1.000,00	0,00	0,00	1.000,00	0,00	0,00
2.1.2	EDIFICIOS Y OTRAS CONSTRUCCIONES	12.600,00	0,00	12.600,00	22.616,75	21.701,41	-9.101,41	19.990,78	1.710,63
2.1.2.00	INMOVILIZADO PROPIO	12.600,00	0,00	12.600,00	22.616,75	21.701,41	-9.101,41	19.990,78	1.710,63
2.1.3	MAQUINARIA, INSTALACION Y UTILLAJE	76.900,00	0,00	76.900,00	53.530,06	53.530,06	23.369,94	39.189,85	14.340,21
2.1.3.00	INMOVILIZADO PROPIO	76.900,00	0,00	76.900,00	53.530,06	53.530,06	23.369,94	39.189,85	14.340,21
2.1.4	ELEMENTOS DE TRANSPORTE	220.000,00	0,00	220.000,00	229.853,81	227.724,76	-7.724,76	197.868,63	29.856,13
2.1.4.00	INMOVILIZADO PROPIO	220.000,00	0,00	220.000,00	229.853,81	227.724,76	-7.724,76	197.868,63	29.856,13
2.1.5	MOBILIARIO Y ENSERES	2.000,00	0,00	2.000,00	657,03	657,03	1.342,97	657,03	0,00
2.1.5.00	INMOVILIZADO PROPIO	2.000,00	0,00	2.000,00	657,03	657,03	1.342,97	657,03	0,00
2.1.6	EQUIPOS PARA PROCESO DE INFORMACION	500,00	0,00	500,00	0,00	0,00	500,00	0,00	0,00
2.1.6.00	INMOVILIZADO PROPIO	500,00	0,00	500,00	0,00	0,00	500,00	0,00	0,00
2.2	MATERIAL, SUMINISTROS Y OTROS	4.126.506,00	0,00	4.126.506,00	4.011.644,04	3.801.124,45	325.381,55	2.820.366,52	980.757,93
2.2.0	MATERIAL DE OFICINA	6.400,00	0,00	6.400,00	15.309,57	8.116,96	-1.716,96	6.881,63	1.235,33
2.2.0.00	ORDINARIO NO INVENTARIABLE	6.000,00	0,00	6.000,00	15.309,57	8.116,96	-2.116,96	6.881,63	1.235,33
2.2.0.01	PRENSA, REVISTAS, LIBROS Y OTRAS PUBLICACIONES	200,00	0,00	200,00	0,00	0,00	200,00	0,00	0,00
2.2.0.02	MATERIAL INFORMATICO NO INVENTARIABLE	200,00	0,00	200,00	0,00	0,00	200,00	0,00	0,00
2.2.1	SUMINISTROS	672.311,00	0,00	672.311,00	843.938,23	704.286,75	-31.975,75	662.088,21	42.198,54
2.2.1.00	ENERGIA ELECTRICA	2.500,00	0,00	2.500,00	541,69	541,69	1.958,31	541,69	0,00
2.2.1.01	AGUA	2.100,00	0,00	2.100,00	6.842,57	6.842,57	-4.742,57	6.842,57	0,00
2.2.1.02	GAS	2.000,00	0,00	2.000,00	0,00	0,00	2.000,00	0,00	0,00
2.2.1.03	COMBUSTIBLES Y CARBURANTES	330.000,00	0,00	330.000,00	400.220,72	273.767,88	56.232,12	273.767,88	0,00
2.2.1.04	VESTUARIO	117.511,00	0,00	117.511,00	131.361,06	119.230,55	-1.719,55	92.915,47	26.315,08
2.2.1.05	PRODUCTOS ALIMENTICIOS	1.000,00	0,00	1.000,00	0,00	0,00	1.000,00	0,00	0,00
2.2.1.06	PRODUCTOS FARMACEUTICOS	3.200,00	0,00	3.200,00	3.783,12	3.783,12	-583,12	3.783,12	0,00
2.2.1.07	MATERIALES ESPECIALES	5.000,00	0,00	5.000,00	76.172,12	76.172,12	-71.172,12	76.120,82	51,30
2.2.1.23	CALZADO	2.000,00	0,00	2.000,00	21.639,64	20.571,51	-18.571,51	20.571,51	0,00




Información a fecha: 31/12/2022

Unidad monetaria: Euros

Clasificación Orgánica 0907 SOSTENIBILIDAD, TRANSICIÓN ECOLÓGICA Y PORTAVOCIA DEL GOBIERNO / DIRECCIÓN GENERAL DE BIODIVERSIDAD

Clasificación Funcional 4712 ACTUACIONES DE CARÁCTER ECONÓMICO / MEDIO AMBIENTE / MEDIO AMBIENTE / GESTIÓN FORESTAL

Clasificación Económica	Denominación	Presupuesto Inicial	Modificaciones de Crédito	Crédito Definitivo	Gastos Comprometidos	Obligaciones Reconocidas	Remanentes de Crédito	Pagos	Obligaciones Pdes. de Pago
2.2.1.99	OTROS SUMINISTROS	207.000,00	0,00	207.000,00	203.377,31	203.377,31	3.622,69	187.545,15	15.832,16
2.2.2	COMUNICACIONES	200,00	0,00	200,00	0,00	0,00	200,00	0,00	0,00
2.2.2.01	POSTALES	200,00	0,00	200,00	0,00	0,00	200,00	0,00	0,00
2.2.3	TRANSPORTES	1.500,00	0,00	1.500,00	624,03	624,03	875,97	224,22	399,81
2.2.3.00	TRANSPORTES	1.500,00	0,00	1.500,00	624,03	624,03	875,97	224,22	399,81
2.2.4	PRIMAS DE SEGUROS	400,00	0,00	400,00	195,52	195,52	204,48	0,00	195,52
2.2.4.01	DE VEHICULOS	200,00	0,00	200,00	0,00	0,00	200,00	0,00	0,00
2.2.4.99	OTROS RIESGOS	200,00	0,00	200,00	195,52	195,52	4,48	0,00	195,52
2.2.5	TRIBUTOS	41.125,00	0,00	41.125,00	18.608,84	18.608,84	22.516,16	18.608,84	0,00
2.2.5.00	LOCALES	12.000,00	0,00	12.000,00	4.101,59	4.101,59	7.898,41	4.101,59	0,00
2.2.5.01	AUTONOMICAS	1.525,00	0,00	1.525,00	4.177,72	4.177,72	-2.652,72	4.177,72	0,00
2.2.5.02	ESTATALES	27.600,00	0,00	27.600,00	10.329,53	10.329,53	17.270,47	10.329,53	0,00
2.2.6	GASTOS DIVERSOS	14.000,00	0,00	14.000,00	23.203,56	23.203,56	-9.203,56	20.534,52	2.669,04
2.2.6.03	JURÍDICOS, CONTENCIOSOS	3.000,00	0,00	3.000,00	0,00	0,00	3.000,00	0,00	0,00
2.2.6.06	REUNIONES, CONFERENCIAS Y CURSOS	5.000,00	0,00	5.000,00	21.213,19	21.213,19	-16.213,19	18.544,15	2.669,04
2.2.6.99	OTROS	6.000,00	0,00	6.000,00	1.990,37	1.990,37	4.009,63	1.990,37	0,00
2.2.7	TRABAJOS REALIZADOS POR OTRAS EMPRESAS	3.390.570,00	0,00	3.390.570,00	3.109.764,29	3.046.088,79	344.481,21	2.112.029,10	934.059,69
2.2.7.00	LIMPIEZA Y ASEO	93.199,00	0,00	93.199,00	106.287,29	94.092,73	-893,73	76.663,87	17.428,86
2.2.7.01	SEGURIDAD	105.211,00	0,00	105.211,00	128.025,67	94.410,27	10.800,73	80.714,12	13.696,15
2.2.7.06	ESTUDIOS Y TRABAJOS TÉCNICOS	90.000,00	0,00	90.000,00	57.429,71	57.429,71	32.570,29	39.400,71	18.029,00
2.2.7.07	SERVICIOS DE CARACTER INFORMÁTICO	50.000,00	0,00	50.000,00	4.900,50	3.675,33	46.324,67	0,00	3.675,33
2.2.7.18	CAMPAÑA DE VIGILANCIA Y EXTINCIÓN DE INCENDIOS	2.499.771,00	0,00	2.499.771,00	2.383.785,71	2.383.756,56	116.014,44	1.637.930,43	745.826,13
2.2.7.99	OTROS	552.389,00	0,00	552.389,00	429.335,41	412.724,19	139.664,81	277.319,97	135.404,22
2.3	INDEMNIZACION POR RAZON DEL SERVICIO	35.350,00	0,00	35.350,00	6.210,65	6.210,65	29.139,35	5.876,50	334,15
2.3.0	DIETAS	28.800,00	0,00	28.800,00	6.025,80	6.025,80	22.774,20	5.691,65	334,15
2.3.0.00	DIETAS	28.800,00	0,00	28.800,00	6.025,80	6.025,80	22.774,20	5.691,65	334,15
2.3.1	LOCOMOCIÓN	6.450,00	0,00	6.450,00	184,85	184,85	6.265,15	184,85	0,00
2.3.1.00	LOCOMOCIÓN	6.450,00	0,00	6.450,00	184,85	184,85	6.265,15	184,85	0,00
2.3.3	OTRAS INDEMNIZACIONES	100,00	0,00	100,00	0,00	0,00	100,00	0,00	0,00
2.3.3.00	OTRAS INDEMNIZACIONES	100,00	0,00	100,00	0,00	0,00	100,00	0,00	0,00
4	TRANSFERENCIAS CORRIENTES	398.407,00	0,00	398.407,00	266.707,85	266.463,05	131.943,95	130.999,21	135.463,84
4.6	A CORPORACIONES LOCALES	30.620,00	0,00	30.620,00	16.445,59	16.445,59	14.174,41	8.207,85	8.237,74
4.6.1	AAYUNTAMIENTOS	29.000,00	0,00	29.000,00	16.445,59	16.445,59	12.554,41	8.207,85	8.237,74




Información a fecha: 31/12/2022

Unidad monetaria: Euros

Clasificación Orgánica 0907 SOSTENIBILIDAD, TRANSICIÓN ECOLÓGICA Y PORTAVOCIA DEL GOBIERNO / DIRECCIÓN GENERAL DE BIODIVERSIDAD

Clasificación Funcional 4712 ACTUACIONES DE CARÁCTER ECONÓMICO / MEDIO AMBIENTE / MEDIO AMBIENTE / GESTIÓN FORESTAL

Clasificación Económica	Denominación	Presupuesto Inicial	Modificaciones de Crédito	Crédito Definitivo	Gastos Comprometidos	Obligaciones Reconocidas	Remanentes de Crédito	Pagos	Obligaciones Pdes. de Pago
4.6.1.00	AAYUNTAMIENTOS	9.000,00	0,00	9.000,00	16.445,59	16.445,59	-7.445,59	8.207,85	8.237,74
4.6.1.04	MEJORA DE LA GESTION CINEGÉTICA	20.000,00	0,00	20.000,00	0,00	0,00	20.000,00	0,00	0,00
4.6.2	A MANCOMUNIDADES DE MUNICIPIOS	1.620,00	0,00	1.620,00	0,00	0,00	1.620,00	0,00	0,00
4.6.2.00	A MANCOMUNIDADES DE MUNICIPIOS	1.000,00	0,00	1.000,00	0,00	0,00	1.000,00	0,00	0,00
4.6.2.04	MEJORA DE LA GESTION CINEGÉTICA	620,00	0,00	620,00	0,00	0,00	620,00	0,00	0,00
4.7	A EMPRESAS PRIVADAS	105.987,00	0,00	105.987,00	19.247,22	19.247,22	86.739,78	18.653,43	593,79
4.7.4	X	5.000,00	0,00	5.000,00	0,00	0,00	5.000,00	0,00	0,00
4.7.4.00	MEJORA DE LA GESTION CINEGÉTICA	5.000,00	0,00	5.000,00	0,00	0,00	5.000,00	0,00	0,00
4.7.6	X	98.987,00	0,00	98.987,00	18.755,82	18.755,82	80.231,18	18.162,03	593,79
4.7.6.00	PRIMAS COMPENSATORIAS REFORESTACIONES	98.987,00	0,00	98.987,00	18.755,82	18.755,82	80.231,18	18.162,03	593,79
4.7.7	X	2.000,00	0,00	2.000,00	491,40	491,40	1.508,60	491,40	0,00
4.7.7.00	SUBVENCION VIGILANCIA COTOS	2.000,00	0,00	2.000,00	491,40	491,40	1.508,60	491,40	0,00
4.8	A FAMILIAS E INSTITUCIONES SIN FINES DE LUCRO	261.800,00	0,00	261.800,00	231.015,04	230.770,24	31.029,76	104.137,93	126.632,31
4.8.0	A FAMILIAS E INSTITUCIONES SIN ANIMO DE LUCRO	72.000,00	0,00	72.000,00	1.991,90	1.991,90	70.008,10	1.991,90	0,00
4.8.0.00	MEJORA DE LA GESTION CINEGETICA	72.000,00	0,00	72.000,00	1.991,90	1.991,90	70.008,10	1.991,90	0,00
4.8.3	X	7.200,00	0,00	7.200,00	2.950,00	2.950,00	4.250,00	0,00	2.950,00
4.8.3.00	CONVENIO DE PESCA	7.200,00	0,00	7.200,00	2.950,00	2.950,00	4.250,00	0,00	2.950,00
4.8.8	X	108.000,00	0,00	108.000,00	180.998,29	180.753,49	-72.753,49	89.736,03	91.017,46
4.8.8.00	SUBV VIGILANCIA DE COTOS	108.000,00	0,00	108.000,00	180.998,29	180.753,49	-72.753,49	89.736,03	91.017,46
4.8.9	X	74.600,00	0,00	74.600,00	45.074,85	45.074,85	29.525,15	12.410,00	32.664,85
4.8.9.00	CONVENIO DE CAZA	74.600,00	0,00	74.600,00	45.074,85	45.074,85	29.525,15	12.410,00	32.664,85
6	INVERSIONES REALES	6.374.845,00	4.054.423,63	10.429.268,63	7.647.521,99	5.902.718,30	4.526.550,33	3.778.512,57	2.124.205,73
6.0	INVERSION NUEVA EN INFRAESTRUCTURA Y BIENES DESTINADOS AL USO GENERAL	349.000,00	0,00	349.000,00	927.433,99	778.962,34	-429.962,34	490.817,45	288.144,89
6.0.0	TERRENOS Y BIENES NATURALES	2.000,00	0,00	2.000,00	0,00	0,00	2.000,00	0,00	0,00
6.0.0.00	ADQUISICION	2.000,00	0,00	2.000,00	0,00	0,00	2.000,00	0,00	0,00
6.0.1	INFRAESTRUCTURAS Y BIENES DESTINADOS AL USO GENERAL	347.000,00	0,00	347.000,00	927.433,99	778.962,34	-431.962,34	490.817,45	288.144,89
6.0.1.00	ADQUISICION	3.000,00	0,00	3.000,00	0,00	0,00	3.000,00	0,00	0,00
6.0.1.01	CONSTRUCCION	341.000,00	0,00	341.000,00	924.033,89	775.562,24	-434.562,24	487.417,35	288.144,89
6.0.1.03	INCORPORACION DE BIENES Y SERVICIOS	3.000,00	0,00	3.000,00	3.400,10	3.400,10	-400,10	3.400,10	0,00
6.1	INVERSION DE REPOSIC. EN INFRAESTR. Y BIENES DESTINADOS AL USO GENERAL	55.700,00	0,00	55.700,00	16.038,45	16.038,45	39.661,55	12.911,81	3.126,64
6.1.1	INFRAESTRUCTURAS Y BIENES DESTINADOS AL USO GENERAL	55.700,00	0,00	55.700,00	16.038,45	16.038,45	39.661,55	12.911,81	3.126,64
6.1.1.01	CONSTRUCCION	55.700,00	0,00	55.700,00	16.038,45	16.038,45	39.661,55	12.911,81	3.126,64
6.2	INVERSION NUEVA ASOCIADA AL FUNCIONAMIENTO OPERATIVO DE LOS SERVICIOS	79.000,00	600.000,00	679.000,00	89.849,42	89.849,42	589.150,58	82.526,71	7.322,71




Información a fecha: 31/12/2022

Unidad monetaria: Euros

Clasificación Orgánica 0907 SOSTENIBILIDAD, TRANSICIÓN ECOLÓGICA Y PORTAVOCIA DEL GOBIERNO / DIRECCIÓN GENERAL DE BIODIVERSIDAD

Clasificación Funcional 4712 ACTUACIONES DE CARÁCTER ECONÓMICO / MEDIO AMBIENTE / MEDIO AMBIENTE / GESTIÓN FORESTAL

Clasificación Económica	Denominación	Presupuesto Inicial	Modificaciones de Crédito	Crédito Definitivo	Gastos Comprometidos	Obligaciones Reconocidas	Remanentes de Crédito	Pagos	Obligaciones Pdes. de Pago
6.2.0	TERRENOS Y BIENES NATURALES	5.000,00	0,00	5.000,00	0,00	0,00	5.000,00	0,00	0,00
6.2.0.00	ADQUISICION	5.000,00	0,00	5.000,00	0,00	0,00	5.000,00	0,00	0,00
6.2.2	EDIFICIOS Y OTRAS CONSTRUCCIONES	10.000,00	600.000,00	610.000,00	55.277,37	55.277,37	554.722,63	48.330,00	6.947,37
6.2.2.00	ADQUISICION	10.000,00	0,00	10.000,00	0,00	0,00	10.000,00	0,00	0,00
6.2.2.01	CONSTRUCCION	0,00	600.000,00	600.000,00	48.330,00	48.330,00	551.670,00	48.330,00	0,00
6.2.2.03	INCORPORACION DE BIENES Y SERVICIOS	0,00	0,00	0,00	6.947,37	6.947,37	-6.947,37	0,00	6.947,37
6.2.3	MAQUINARIA, INSTALACIONES Y UTILLAJE	16.000,00	0,00	16.000,00	34.039,65	34.039,65	-18.039,65	33.664,31	375,34
6.2.3.00	ADQUISICION	16.000,00	0,00	16.000,00	34.039,65	34.039,65	-18.039,65	33.664,31	375,34
6.2.4	ELEMENTOS DE TRANSPORTE	45.000,00	0,00	45.000,00	0,00	0,00	45.000,00	0,00	0,00
6.2.4.00	ADQUISICION	45.000,00	0,00	45.000,00	0,00	0,00	45.000,00	0,00	0,00
6.2.5	MOBILIARIO Y ENSERES	2.000,00	0,00	2.000,00	532,40	532,40	1.467,60	532,40	0,00
6.2.5.00	ADQUISICION	2.000,00	0,00	2.000,00	532,40	532,40	1.467,60	532,40	0,00
6.2.6	EQUIPOS PARA PROCESOS DE INFORMACION	1.000,00	0,00	1.000,00	0,00	0,00	1.000,00	0,00	0,00
6.2.6.00	ADQUISICION	1.000,00	0,00	1.000,00	0,00	0,00	1.000,00	0,00	0,00
6.3	INVERSION DE REPOSICION ASOCIADA AL FUNCION. OPERAT. DE LOS SERVICIOS	156.998,00	2.000.000,00	2.156.998,00	916.928,41	232.412,93	1.924.585,07	126.582,19	105.830,74
6.3.2	EDIFICIOS Y OTRAS CONSTRUCCIONES	44.998,00	0,00	44.998,00	192.565,38	185.057,00	-140.059,00	89.468,91	95.588,09
6.3.2.00	ADQUISICION	1.000,00	0,00	1.000,00	0,00	0,00	1.000,00	0,00	0,00
6.3.2.01	CONSTRUCCION	42.998,00	0,00	42.998,00	182.794,63	175.286,25	-132.288,25	86.171,66	89.114,59
6.3.2.03	INCORPORACION DE BIENES Y SERVICIOS	1.000,00	0,00	1.000,00	9.770,75	9.770,75	-8.770,75	3.297,25	6.473,50
6.3.3	MAQUINARIA, INSTALACIONES Y UTILLAJE	91.000,00	0,00	91.000,00	22.517,10	22.129,90	68.870,10	11.887,25	10.242,65
6.3.3.00	ADQUISICION	91.000,00	0,00	91.000,00	22.517,10	22.129,90	68.870,10	11.887,25	10.242,65
6.3.4	ELEMENTOS DE TRANSPORTE	0,00	2.000.000,00	2.000.000,00	701.122,40	24.502,50	1.975.497,50	24.502,50	0,00
6.3.4.00	ADQUISICION	0,00	2.000.000,00	2.000.000,00	701.122,40	24.502,50	1.975.497,50	24.502,50	0,00
6.3.5	MOBILIARIO Y ENSERES	21.000,00	0,00	21.000,00	723,53	723,53	20.276,47	723,53	0,00
6.3.5.00	ADQUISICION	21.000,00	0,00	21.000,00	723,53	723,53	20.276,47	723,53	0,00
6.4	GASTOS DE INVERSIONES DE CARACTER INMATERIAL.	411.930,00	0,00	411.930,00	597.067,63	396.132,94	15.797,06	241.530,17	154.602,77
6.4.4	APLICACIONES INFORMATICAS	0,00	0,00	0,00	24.442,00	13.290,64	-13.290,64	3.074,61	10.216,03
6.4.4.03	INCORPORACION DE BIENES Y SERVICIOS	0,00	0,00	0,00	24.442,00	13.290,64	-13.290,64	3.074,61	10.216,03
6.4.8	OTRO INMOVILIZADO INMATERIAL	411.930,00	0,00	411.930,00	572.625,63	382.842,30	29.087,70	238.455,56	144.386,74
6.4.8.03	INCORPORACION DE BIENES Y SERVICIOS	411.930,00	0,00	411.930,00	572.625,63	382.842,30	29.087,70	238.455,56	144.386,74
6.6	INVERSIONES GESTIONADAS PARA OTROS ENTES	5.322.217,00	1.454.423,63	6.776.640,63	5.100.204,09	4.389.322,22	2.387.318,41	2.824.144,24	1.565.177,98
6.6.1	INFRAESTRUCTURAS Y BIENES DESTINADOS AL USO GENERAL	5.322.217,00	1.454.423,63	6.776.640,63	5.100.204,09	4.389.322,22	2.387.318,41	2.824.144,24	1.565.177,98
6.6.1.00	ADQUISICION	201.000,00	-112.048,37	88.951,63	107.906,15	107.906,15	-18.954,52	56.870,87	51.035,28




Información a fecha: 31/12/2022

Unidad monetaria: Euros

Clasificación Orgánica 0907 SOSTENIBILIDAD, TRANSICIÓN ECOLÓGICA Y PORTAVOCIA DEL GOBIERNO / DIRECCIÓN GENERAL DE BIODIVERSIDAD

Clasificación Funcional 4712 ACTUACIONES DE CARÁCTER ECONÓMICO / MEDIO AMBIENTE / MEDIO AMBIENTE / GESTIÓN FORESTAL

Clasificación Económica	Denominación	Presupuesto Inicial	Modificaciones de Crédito	Crédito Definitivo	Gastos Comprometidos	Obligaciones Reconocidas	Remanentes de Crédito	Pagos	Obligaciones Pdes. de Pago
6.6.1.01	CONSTRUCCION	4.916.045,00	1.566.472,00	6.482.517,00	4.975.068,75	4.264.186,88	2.218.330,12	2.759.214,77	1.504.972,11
6.6.1.03	INCORPORACION DE BIENES Y SERVICIOS	205.172,00	0,00	205.172,00	17.229,19	17.229,19	187.942,81	8.058,60	9.170,59
7	TRANSFERENCIAS DE CAPITAL	1.393.400,00	0,00	1.393.400,00	960.621,12	960.621,12	432.778,88	546.911,72	413.709,40
7.6	A CORPORACIONES LOCALES	1.027.900,00	0,00	1.027.900,00	745.643,78	745.643,78	282.256,22	440.973,14	304.670,64
7.6.1	AAYUNTAMIENTOS	980.650,00	0,00	980.650,00	732.874,10	732.874,10	247.775,90	440.973,14	291.900,96
7.6.1.00	AAYUNTAMIENTOS	500.000,00	0,00	500.000,00	434.013,50	434.013,50	65.986,50	434.013,50	0,00
7.6.1.02	OBRAS RESERVA REGIONAL	262.650,00	0,00	262.650,00	272.846,59	272.846,59	-10.196,59	0,00	272.846,59
7.6.1.04	SUB A LA MEJORA CINEGETICA	1.000,00	0,00	1.000,00	1.629,07	1.629,07	-629,07	1.629,07	0,00
7.6.1.05	MEJORA BOSQUES EN ZONAS RURALES	117.000,00	0,00	117.000,00	19.054,37	19.054,37	97.945,63	0,00	19.054,37
7.6.1.06	REPOBLACIONES	100.000,00	0,00	100.000,00	5.330,57	5.330,57	94.669,43	5.330,57	0,00
7.6.2	A MANCOMUNIDADES DE MUNICIPIOS	47.250,00	0,00	47.250,00	12.769,68	12.769,68	34.480,32	0,00	12.769,68
7.6.2.02	OBRAS RESERVA REGIONAL	25.750,00	0,00	25.750,00	12.769,68	12.769,68	12.980,32	0,00	12.769,68
7.6.2.04	SUB MEJORA CINEGÉTICA	1.000,00	0,00	1.000,00	0,00	0,00	1.000,00	0,00	0,00
7.6.2.05	MEJORA BOSQUES EN ZONAS RURALES	500,00	0,00	500,00	0,00	0,00	500,00	0,00	0,00
7.6.2.06	REPOBLACIONES	20.000,00	0,00	20.000,00	0,00	0,00	20.000,00	0,00	0,00
7.7	A EMPRESAS PRIVADAS	363.500,00	0,00	363.500,00	207.537,15	207.537,15	155.962,85	98.498,39	109.038,76
7.7.0	A EMPRESAS PRIVADAS	100.000,00	0,00	100.000,00	0,00	0,00	100.000,00	0,00	0,00
7.7.0.00	A EMPRESAS PRIVADAS	100.000,00	0,00	100.000,00	0,00	0,00	100.000,00	0,00	0,00
7.7.1	MEDIDAS DE ACOMPAÑAMIENTO A LA P.A.C.	152.500,00	0,00	152.500,00	119.897,44	119.897,44	32.602,56	10.858,68	109.038,76
7.7.1.00	MEJORA BOSQUES EN ZONAS RURALES	152.500,00	0,00	152.500,00	119.897,44	119.897,44	32.602,56	10.858,68	109.038,76
7.7.2	X	110.000,00	0,00	110.000,00	74.216,55	74.216,55	35.783,45	74.216,55	0,00
7.7.2.00	REPOBLACIONES	110.000,00	0,00	110.000,00	74.216,55	74.216,55	35.783,45	74.216,55	0,00
7.7.3	X	1.000,00	0,00	1.000,00	13.423,16	13.423,16	-12.423,16	13.423,16	0,00
7.7.3.00	MEJORA CINEGETICA	1.000,00	0,00	1.000,00	13.423,16	13.423,16	-12.423,16	13.423,16	0,00
7.8	A FAMILIAS E INSTITUCIONES SIN FINES DE LUCRO	2.000,00	0,00	2.000,00	7.440,19	7.440,19	-5.440,19	7.440,19	0,00
7.8.0	A FAMILIAS E INSTITUCIONES SIN ANIMO DE LUCRO	500,00	0,00	500,00	0,00	0,00	500,00	0,00	0,00
7.8.0.00	REPOBLACIONES	500,00	0,00	500,00	0,00	0,00	500,00	0,00	0,00
7.8.1	X	500,00	0,00	500,00	0,00	0,00	500,00	0,00	0,00
7.8.1.00	MEJORA BOSQUES EN ZONAS RURALES	500,00	0,00	500,00	0,00	0,00	500,00	0,00	0,00
7.8.2	X	1.000,00	0,00	1.000,00	7.440,19	7.440,19	-6.440,19	7.440,19	0,00
7.8.2.00	MEJORA CINEGETICA	1.000,00	0,00	1.000,00	7.440,19	7.440,19	-6.440,19	7.440,19	0,00
Total Orgánico / Funcional	0907 / 4712	21.871.393,00	4.486.423,63	26.357.816,63	22.846.097,93	20.881.323,21	5.476.493,42	17.180.945,19	3.700.378,02




Información a fecha: 31/12/2022

Unidad monetaria: Euros

Clasificación Orgánica 0908 SOSTENIBILIDAD, TRANSICIÓN ECOLÓGICA Y PORTAVOCIA DEL GOBIERNO / DIRECCIÓN GENERAL DE TRANSICIÓN ENERGÉTICA Y CAMBIO CLIMÁTICO

Clasificación Funcional 4715 ACTUACIONES DE CARÁCTER ECONÓMICO / MEDIO AMBIENTE / MEDIO AMBIENTE / EFICIENCIA ENERGÉTICA Y CAMBIO CLIMÁTICO

Clasificación Económica	Denominación	Presupuesto Inicial	Modificaciones de Crédito	Crédito Definitivo	Gastos Comprometidos	Obligaciones Reconocidas	Remanentes de Crédito	Pagos	Obligaciones Pdes. de Pago
1	GASTOS DE PERSONAL	0,00	534.242,94	534.242,94	186.252,62	186.252,62	347.990,32	186.252,62	0,00
1.2	FUNCIONARIOS	0,00	401.968,47	401.968,47	143.985,74	143.985,74	257.982,73	143.985,74	0,00
1.2.0	RETRIBUCIONES BÁSICAS	0,00	213.952,36	213.952,36	75.866,90	75.866,90	138.085,46	75.866,90	0,00
1.2.0.00	SUELDO Y PAGAS EXTRAORDINARIAS	0,00	213.952,36	213.952,36	75.585,38	75.585,38	138.366,98	75.585,38	0,00
1.2.0.05	TRIENIOS	0,00	0,00	0,00	281,52	281,52	-281,52	281,52	0,00
1.2.1	RETRIBUCIONES COMPLEMENTARIAS	0,00	188.016,11	188.016,11	68.118,84	68.118,84	119.897,27	68.118,84	0,00
1.2.1.00	COMPLEMENTO DE DESTINO	0,00	75.797,06	75.797,06	28.023,73	28.023,73	47.773,33	28.023,73	0,00
1.2.1.01	COMPLEMENTO ESPECÍFICO	0,00	112.219,05	112.219,05	40.095,11	40.095,11	72.123,94	40.095,11	0,00
1.2.1.04	OTRAS REMUNERACIONES	0,00	0,00	0,00	0,00	0,00	0,00	0,00	0,00
1.5	INCENTIVOS AL RENDIMIENTO	0,00	0,00	0,00	0,00	0,00	0,00	0,00	0,00
1.5.0	PRODUCTIVIDAD	0,00	0,00	0,00	0,00	0,00	0,00	0,00	0,00
1.5.0.00	PRODUCTIVIDAD	0,00	0,00	0,00	0,00	0,00	0,00	0,00	0,00
1.6	CUOTAS, PRESTACIONES Y GASTOS SOCIALES A CARGO DEL EMPLEADOR	0,00	132.274,47	132.274,47	42.266,88	42.266,88	90.007,59	42.266,88	0,00
1.6.0	CUOTAS SOCIALES	0,00	132.274,47	132.274,47	42.266,88	42.266,88	90.007,59	42.266,88	0,00
1.6.0.00	SEGURIDAD SOCIAL	0,00	132.274,47	132.274,47	42.266,88	42.266,88	90.007,59	42.266,88	0,00
2	GASTOS EN BIENES CORRIENTES Y SERVICIOS	1.226.710,00	-985.903,27	240.806,73	147.972,59	145.015,27	95.791,46	89.317,04	55.698,23
2.0	ARRENDAMIENTOS Y CANONES	10,00	0,00	10,00	0,00	0,00	10,00	0,00	0,00
2.0.2	EDIFICIOS Y OTRAS CONSTRUCCIONES	10,00	0,00	10,00	0,00	0,00	10,00	0,00	0,00
2.0.2.00	EDIFICIOS Y OTRAS CONSTRUCCIONES	10,00	0,00	10,00	0,00	0,00	10,00	0,00	0,00
2.1	REPARACIONES, MANTENIMIENTO Y CONSERVACION	5.500,00	-3.300,00	2.200,00	2.100,00	2.100,00	100,00	1.925,00	175,00
2.1.2	EDIFICIOS Y OTRAS CONSTRUCCIONES	5.000,00	-2.900,00	2.100,00	2.100,00	2.100,00	0,00	1.925,00	175,00
2.1.2.00	INMOVILIZADO PROPIO	5.000,00	-2.900,00	2.100,00	2.100,00	2.100,00	0,00	1.925,00	175,00
2.1.3	MAQUINARIA, INSTALACION Y UTILLAJE	500,00	-400,00	100,00	0,00	0,00	100,00	0,00	0,00
2.1.3.00	INMOVILIZADO PROPIO	500,00	-400,00	100,00	0,00	0,00	100,00	0,00	0,00
2.2	MATERIAL, SUMINISTROS Y OTROS	1.156.200,00	-932.103,27	224.096,73	142.267,65	139.310,33	84.786,40	84.441,51	54.868,82
2.2.0	MATERIAL DE OFICINA	7.500,00	-5.844,97	1.655,03	4.844,97	1.887,65	-232,62	1.887,65	0,00
2.2.0.00	ORDINARIO NO INVENTARIABLE	6.000,00	-4.754,49	1.245,51	4.754,49	1.797,17	-551,66	1.797,17	0,00
2.2.0.01	PRENSA, REVISTAS, LIBROS Y OTRAS PUBLICACIONES	1.000,00	-1.000,00	0,00	0,00	0,00	0,00	0,00	0,00
2.2.0.02	MATERIAL INFORMATICO NO INVENTARIABLE	500,00	-90,48	409,52	90,48	90,48	319,04	90,48	0,00
2.2.1	SUMINISTROS	28.700,00	-28.700,00	0,00	0,00	0,00	0,00	0,00	0,00
2.2.1.00	ENERGIA ELECTRICA	5.000,00	-5.000,00	0,00	0,00	0,00	0,00	0,00	0,00
2.2.1.01	AGUA	700,00	-700,00	0,00	0,00	0,00	0,00	0,00	0,00
2.2.1.02	GAS	15.000,00	-15.000,00	0,00	0,00	0,00	0,00	0,00	0,00



Información a fecha: 31/12/2022

Unidad monetaria: Euros

Clasificación Orgánica 0908 SOSTENIBILIDAD, TRANSICIÓN ECOLÓGICA Y PORTAVOCIA DEL GOBIERNO / DIRECCIÓN GENERAL DE TRANSICIÓN ENERGÉTICA Y CAMBIO CLIMÁTICO

Clasificación Funcional 4715 ACTUACIONES DE CARÁCTER ECONÓMICO / MEDIO AMBIENTE / MEDIO AMBIENTE / EFICIENCIA ENERGÉTICA Y CAMBIO CLIMÁTICO

Clasificación Económica	Denominación	Presupuesto Inicial	Modificaciones de Crédito	Crédito Definitivo	Gastos Comprometidos	Obligaciones Reconocidas	Remanentes de Crédito	Pagos	Obligaciones Pdes. de Pago
2.2.1.03	COMBUSTIBLES Y CARBURANTES	5.000,00	-5.000,00	0,00	0,00	0,00	0,00	0,00	0,00
2.2.1.04	VESTUARIO	1.000,00	-1.000,00	0,00	0,00	0,00	0,00	0,00	0,00
2.2.1.23	CALZADO	1.000,00	-1.000,00	0,00	0,00	0,00	0,00	0,00	0,00
2.2.1.99	OTROS SUMINISTROS	1.000,00	-1.000,00	0,00	0,00	0,00	0,00	0,00	0,00
2.2.2	COMUNICACIONES	20.000,00	-20.000,00	0,00	0,00	0,00	0,00	0,00	0,00
2.2.2.01	POSTALES	20.000,00	-20.000,00	0,00	0,00	0,00	0,00	0,00	0,00
2.2.3	TRANSPORTES	82.000,00	-82.000,00	0,00	0,00	0,00	0,00	0,00	0,00
2.2.3.00	TRANSPORTES	82.000,00	-82.000,00	0,00	0,00	0,00	0,00	0,00	0,00
2.2.6	GASTOS DIVERSOS	64.000,00	-42.558,30	21.441,70	3.558,30	3.558,30	17.883,40	3.558,30	0,00
2.2.6.01	ATENCIONES PROTOCOLARIAS Y REPRESENTATIVAS	2.000,00	-2.000,00	0,00	0,00	0,00	0,00	0,00	0,00
2.2.6.02	PUBLICIDAD Y PROPAGANDA	30.000,00	-30.000,00	0,00	0,00	0,00	0,00	0,00	0,00
2.2.6.03	JURÍDICOS, CONTENCIOSOS	6.000,00	-6.000,00	0,00	0,00	0,00	0,00	0,00	0,00
2.2.6.06	REUNIONES, CONFERENCIAS Y CURSOS	25.000,00	-3.558,30	21.441,70	3.558,30	3.558,30	17.883,40	3.558,30	0,00
2.2.6.99	OTROS	1.000,00	-1.000,00	0,00	0,00	0,00	0,00	0,00	0,00
2.2.7	TRABAJOS REALIZADOS POR OTRAS EMPRESAS	954.000,00	-753.000,00	201.000,00	133.864,38	133.864,38	67.135,62	78.995,56	54.868,82
2.2.7.00	LIMPIEZA Y ASEO	25.000,00	-25.000,00	0,00	0,00	0,00	0,00	0,00	0,00
2.2.7.02	VALORACIONES Y PERITAJES	5.000,00	-5.000,00	0,00	0,00	0,00	0,00	0,00	0,00
2.2.7.03	POSTALES	20.000,00	-20.000,00	0,00	0,00	0,00	0,00	0,00	0,00
2.2.7.06	ESTUDIOS Y TRABAJOS TÉCNICOS	800.000,00	-700.000,00	100.000,00	129.199,89	129.199,89	-29.199,89	74.331,07	54.868,82
2.2.7.07	SERVICIOS DE CARACTER INFORMÁTICO	3.000,00	-3.000,00	0,00	0,00	0,00	0,00	0,00	0,00
2.2.7.30	ESTUDIO COMUNIDADES ENERGÉTICAS	100.000,00	0,00	100.000,00	0,00	0,00	100.000,00	0,00	0,00
2.2.7.99	OTROS	1.000,00	0,00	1.000,00	4.664,49	4.664,49	-3.664,49	4.664,49	0,00
2.3	INDEMNIZACION POR RAZON DEL SERVICIO	65.000,00	-50.500,00	14.500,00	3.604,94	3.604,94	10.895,06	2.950,53	654,41
2.3.0	DIETAS	20.000,00	-10.000,00	10.000,00	1.530,32	1.530,32	8.469,68	1.093,30	437,02
2.3.0.00	DIETAS	20.000,00	-10.000,00	10.000,00	1.530,32	1.530,32	8.469,68	1.093,30	437,02
2.3.1	LOCOMOCIÓN	40.000,00	-35.500,00	4.500,00	2.074,62	2.074,62	2.425,38	1.857,23	217,39
2.3.1.00	LOCOMOCIÓN	40.000,00	-35.500,00	4.500,00	2.074,62	2.074,62	2.425,38	1.857,23	217,39
2.3.3	OTRAS INDEMNIZACIONES	5.000,00	-5.000,00	0,00	0,00	0,00	0,00	0,00	0,00
2.3.3.00	OTRAS INDEMNIZACIONES	5.000,00	-5.000,00	0,00	0,00	0,00	0,00	0,00	0,00
4	TRANSFERENCIAS CORRIENTES	0,00	2.458.259,87	2.458.259,87	2.348.766,10	2.348.766,10	109.493,77	2.348.766,10	0,00
4.8	A FAMILIAS E INSTITUCIONES SIN FINES DE LUCRO	0,00	2.458.259,87	2.458.259,87	2.348.766,10	2.348.766,10	109.493,77	2.348.766,10	0,00
4.8.0	A FAMILIAS E INSTITUCIONES SIN ANIMO DE LUCRO	0,00	2.458.259,87	2.458.259,87	2.348.766,10	2.348.766,10	109.493,77	2.348.766,10	0,00
4.8.0.00	BONO SOCIAL TÉRMICO	0,00	2.458.259,87	2.458.259,87	2.348.766,10	2.348.766,10	109.493,77	2.348.766,10	0,00




Información a fecha: 31/12/2022

Unidad monetaria: Euros

Clasificación Orgánica 0908 SOSTENIBILIDAD, TRANSICIÓN ECOLÓGICA Y PORTAVOCIA DEL GOBIERNO / DIRECCIÓN GENERAL DE TRANSICIÓN ENERGÉTICA Y CAMBIO CLIMÁTICO

Clasificación Funcional 4715 ACTUACIONES DE CARÁCTER ECONÓMICO / MEDIO AMBIENTE / MEDIO AMBIENTE / EFICIENCIA ENERGÉTICA Y CAMBIO CLIMÁTICO

Clasificación Económica	Denominación	Presupuesto Inicial	Modificaciones de Crédito	Crédito Definitivo	Gastos Comprometidos	Obligaciones Reconocidas	Remanentes de Crédito	Pagos	Obligaciones Pdes. de Pago
6	INVERSIONES REALES	2.370.000,00	-1.642.833,17	727.166,83	0,00	0,00	727.166,83	0,00	0,00
6.0	INVERSION NUEVA EN INFRAESTRUCTURA Y BIENES DESTINADOS AL USO GENERAL	0,00	450.000,00	450.000,00	0,00	0,00	450.000,00	0,00	0,00
6.0.1	INFRAESTRUCTURAS Y BIENES DESTINADOS AL USO GENERAL	0,00	450.000,00	450.000,00	0,00	0,00	450.000,00	0,00	0,00
6.0.1.01	CONSTRUCCION	0,00	450.000,00	450.000,00	0,00	0,00	450.000,00	0,00	0,00
6.0.1.04	INVERSIONES DIRECTAS AUTOCONSUMO Y ALMACENAMIENTO	0,00	0,00	0,00	0,00	0,00	0,00	0,00	0,00
6.2	INVERSION NUEVA ASOCIADA AL FUNCIONAMIENTO OPERATIVO DE LOS SERVICIOS	2.370.000,00	-2.320.000,00	50.000,00	0,00	0,00	50.000,00	0,00	0,00
6.2.4	ELEMENTOS DE TRANSPORTE	0,00	50.000,00	50.000,00	0,00	0,00	50.000,00	0,00	0,00
6.2.4.00	ADQUISICION	0,00	50.000,00	50.000,00	0,00	0,00	50.000,00	0,00	0,00
6.2.5	MOBILIARIO Y ENSERES	19.500,00	-19.500,00	0,00	0,00	0,00	0,00	0,00	0,00
6.2.5.00	ADQUISICION	19.500,00	-19.500,00	0,00	0,00	0,00	0,00	0,00	0,00
6.2.6	EQUIPOS PARA PROCESOS DE INFORMACION	500,00	-500,00	0,00	0,00	0,00	0,00	0,00	0,00
6.2.6.00	ADQUISICION	500,00	-500,00	0,00	0,00	0,00	0,00	0,00	0,00
6.2.7	PROYECTOS COMPLEJOS	2.350.000,00	-2.350.000,00	0,00	0,00	0,00	0,00	0,00	0,00
6.2.7.04	PLAN DE TRANSFORMACION DE LA RIOJA	2.350.000,00	-2.350.000,00	0,00	0,00	0,00	0,00	0,00	0,00
6.3	INVERSION DE REPOSICION ASOCIADA AL FUNCION. OPERAT. DE LOS SERVICIOS	0,00	227.166,83	227.166,83	0,00	0,00	227.166,83	0,00	0,00
6.3.2	EDIFICIOS Y OTRAS CONSTRUCCIONES	0,00	86.596,58	86.596,58	0,00	0,00	86.596,58	0,00	0,00
6.3.2.01	CONSTRUCCION	0,00	86.596,58	86.596,58	0,00	0,00	86.596,58	0,00	0,00
6.3.3	MAQUINARIA, INSTALACIONES Y UTILLAJE	0,00	140.570,25	140.570,25	0,00	0,00	140.570,25	0,00	0,00
6.3.3.01	CONSTRUCCION	0,00	40.570,25	40.570,25	0,00	0,00	40.570,25	0,00	0,00
6.3.3.03	INCORPORACION DE BIENES Y SERVICIOS	0,00	100.000,00	100.000,00	0,00	0,00	100.000,00	0,00	0,00
7	TRANSFERENCIAS DE CAPITAL	949.623,00	17.346.789,70	18.296.412,70	3.342.032,89	480.556,80	17.815.855,90	35.370,00	445.186,80
7.4	A OTROS ENTES PÚBLICOS DE LA COMUNIDAD AUTONOMA DE LA RIOJA	0,00	236.418,86	236.418,86	14.941,16	0,00	236.418,86	0,00	0,00
7.4.0	A SOCIEDADES PÚBLICAS	0,00	100.000,00	100.000,00	0,00	0,00	100.000,00	0,00	0,00
7.4.0.00	PROGRAMA 1 RENOVABLES TÉRMICAS	0,00	50.000,00	50.000,00	0,00	0,00	50.000,00	0,00	0,00
7.4.0.01	PROGRAMA 2 RENOVABLES TÉRMICAS	0,00	50.000,00	50.000,00	0,00	0,00	50.000,00	0,00	0,00
7.4.9	UNIVERSIDADES CAR	0,00	136.418,86	136.418,86	14.941,16	0,00	136.418,86	0,00	0,00
7.4.9.00	MOVES III INFRAESTRUCTURAS DE RECARGA	0,00	36.418,86	36.418,86	5.941,16	0,00	36.418,86	0,00	0,00
7.4.9.01	MOVES III ADQUISICIÓN DE VEHICULOS	0,00	100.000,00	100.000,00	9.000,00	0,00	100.000,00	0,00	0,00
7.6	A CORPORACIONES LOCALES	546.634,00	2.194.252,21	2.740.886,21	791.214,88	400.000,00	2.340.886,21	0,00	400.000,00
7.6.1	A AYUNTAMIENTOS	546.634,00	2.194.252,21	2.740.886,21	791.214,88	400.000,00	2.340.886,21	0,00	400.000,00
7.6.1.03	ENERGIAS RENOVABLES NUCLEOS RURALES DISPERSOS	500.000,00	0,00	500.000,00	400.000,00	400.000,00	100.000,00	0,00	400.000,00
7.6.1.04	PROGRAMA MOVES	46.634,00	0,00	46.634,00	7.178,97	0,00	46.634,00	0,00	0,00
7.6.1.05	MOVES III INFRAESTRUCTURAS DE RECARGA	0,00	261.945,21	261.945,21	16.577,28	0,00	261.945,21	0,00	0,00




Información a fecha: 31/12/2022

Unidad monetaria: Euros

Clasificación Orgánica 0908 SOSTENIBILIDAD, TRANSICIÓN ECOLÓGICA Y PORTAVOCIA DEL GOBIERNO / DIRECCIÓN GENERAL DE TRANSICIÓN ENERGÉTICA Y CAMBIO CLIMÁTICO

Clasificación Funcional 4715 ACTUACIONES DE CARÁCTER ECONÓMICO / MEDIO AMBIENTE / MEDIO AMBIENTE / EFICIENCIA ENERGÉTICA Y CAMBIO CLIMÁTICO

Clasificación Económica	Denominación	Presupuesto Inicial	Modificaciones de Crédito	Crédito Definitivo	Gastos Comprometidos	Obligaciones Reconocidas	Remanentes de Crédito	Pagos	Obligaciones Pdes. de Pago
7.6.1.06	PROGRAMA 4. AYUDAS AUTOCONSUMO Y ALMACENAMIENTO	0,00	922.399,00	922.399,00	367.458,63	0,00	922.399,00	0,00	0,00
7.6.1.07	PROGRAMA 5. AYUDAS AUTOCONSUMO Y ALMACENAMIENTO	0,00	34.860,00	34.860,00	0,00	0,00	34.860,00	0,00	0,00
7.6.1.08	PREE 5000 EN EDIFICIOS	0,00	400.000,00	400.000,00	0,00	0,00	400.000,00	0,00	0,00
7.6.1.09	PREE 5000 EN INSTALACIONES	0,00	233.860,00	233.860,00	0,00	0,00	233.860,00	0,00	0,00
7.6.1.10	PROGRAMA 2 RENOVABLES TÉRMICAS	0,00	341.188,00	341.188,00	0,00	0,00	341.188,00	0,00	0,00
7.7	A EMPRESAS PRIVADAS	391.795,00	11.172.102,57	11.563.897,57	1.854.379,13	15.170,00	11.548.727,57	1.670,00	13.500,00
7.7.0	A EMPRESAS PRIVADAS	223.795,00	11.172.102,57	11.395.897,57	1.845.279,84	15.170,00	11.380.727,57	1.670,00	13.500,00
7.7.0.00	PROGRAMA MOVES	223.795,00	0,00	223.795,00	181.396,21	15.170,00	208.625,00	1.670,00	13.500,00
7.7.0.01	MOVES III INFRAESTRUCTURAS DE RECARGA	0,00	1.410.394,66	1.410.394,66	64.578,40	0,00	1.410.394,66	0,00	0,00
7.7.0.02	MOVES III ADQUISICIÓN DE VEHICULOS	0,00	1.000.692,91	1.000.692,91	92.090,00	0,00	1.000.692,91	0,00	0,00
7.7.0.03	PROGRAMA 1. AYUDAS AUTOCONSUMO Y ALMACENAMIENTO	0,00	1.701.369,00	1.701.369,00	379.270,95	0,00	1.701.369,00	0,00	0,00
7.7.0.04	PROGRAMA 2. AYUDAS AUTOCONSUMO Y ALMACENAMIENTO	0,00	5.323.816,00	5.323.816,00	1.127.944,28	0,00	5.323.816,00	0,00	0,00
7.7.0.05	PROGRAMA 3. AYUDAS AUTOCONSUMO Y ALMACENAMIENTO	0,00	475.830,00	475.830,00	0,00	0,00	475.830,00	0,00	0,00
7.7.0.06	PROGRAMA 4. AYUDAS AUTOCONSUMO Y ALMACENAMIENTO	0,00	340.000,00	340.000,00	0,00	0,00	340.000,00	0,00	0,00
7.7.0.07	PROGRAMA 6. AYUDAS AUTOCONSUMO Y ALMACENAMIENTO	0,00	420.000,00	420.000,00	0,00	0,00	420.000,00	0,00	0,00
7.7.0.08	PROGRAMA 1 RENOVABLES TÉRMICAS	0,00	500.000,00	500.000,00	0,00	0,00	500.000,00	0,00	0,00
7.7.1	MEDIDAS DE ACOMPAÑAMIENTO A LA P.A.C.	168.000,00	0,00	168.000,00	9.099,29	0,00	168.000,00	0,00	0,00
7.7.1.01	EFICIENCIA ENERGÉTICA INSTALACIONES AGROPECUARIAS	168.000,00	0,00	168.000,00	9.099,29	0,00	168.000,00	0,00	0,00
7.8	A FAMILIAS E INSTITUCIONES SIN FINES DE LUCRO	11.194,00	3.744.016,06	3.755.210,06	681.497,72	65.386,80	3.689.823,26	33.700,00	31.686,80
7.8.0	A FAMILIAS E INSTITUCIONES SIN ANIMO DE LUCRO	0,00	2.282.196,00	2.282.196,00	106.294,88	0,00	2.282.196,00	0,00	0,00
7.8.0.01	PLAN RENOVE II	0,00	300.000,00	300.000,00	0,00	0,00	300.000,00	0,00	0,00
7.8.0.02	PROGRAMA 4. AYUDAS AUTOCONSUMO Y ALMACENAMIENTO	0,00	1.319.049,00	1.319.049,00	106.294,88	0,00	1.319.049,00	0,00	0,00
7.8.0.03	PROGRAMA 6. AYUDAS AUTOCONSUMO Y ALMACENAMIENTO	0,00	277.226,00	277.226,00	0,00	0,00	277.226,00	0,00	0,00
7.8.0.04	PROGRAMA 1 RENOVABLES TÉRMICAS	0,00	362.774,00	362.774,00	0,00	0,00	362.774,00	0,00	0,00
7.8.0.05	X	0,00	23.147,00	23.147,00	0,00	0,00	23.147,00	0,00	0,00
7.8.3	X	11.194,00	1.461.820,06	1.473.014,06	575.202,84	65.386,80	1.407.627,26	33.700,00	31.686,80
7.8.3.00	PROGRAMA MOVES	11.194,00	0,00	11.194,00	65.703,94	47.736,80	-36.542,80	33.700,00	14.036,80
7.8.3.01	MOVES III INFRAESTRUCTURAS DE RECARGA	0,00	213.938,54	213.938,54	38.328,90	0,00	213.938,54	0,00	0,00
7.8.3.02	MOVES III ADQUISICIÓN DE VEHICULOS	0,00	1.247.881,52	1.247.881,52	471.170,00	17.650,00	1.230.231,52	0,00	17.650,00
Total Orgánico / Funcional	0908 / 4715	4.546.333,00	17.710.556,07	22.256.889,07	6.025.024,20	3.160.590,79	19.096.298,28	2.659.705,76	500.885,03




Información a fecha: 31/12/2022

Unidad monetaria: Euros

Clasificación Orgánica 0908 SOSTENIBILIDAD, TRANSICIÓN ECOLÓGICA Y PORTAVOCIA DEL GOBIERNO / DIRECCIÓN GENERAL DE TRANSICIÓN ENERGÉTICA Y CAMBIO CLIMÁTICO

Clasificación Funcional 4716 ACTUACIONES DE CARÁCTER ECONÓMICO / MEDIO AMBIENTE / MEDIO AMBIENTE / ACTUACIONES ENERGÉTICAS Y CLIMÁTICAS

Clasificación Económica	Denominación	Presupuesto Inicial	Modificaciones de Crédito	Crédito Definitivo	Gastos Comprometidos	Obligaciones Reconocidas	Remanentes de Crédito	Pagos	Obligaciones Pdes. de Pago
1	GASTOS DE PERSONAL	587.437,00	41.691,31	629.128,31	580.029,86	580.029,86	49.098,45	580.029,86	0,00
1.0	ALTOS CARGOS	65.527,00	0,00	65.527,00	67.819,86	67.819,86	-2.292,86	67.819,86	0,00
1.0.0	RETRIBUCIONES BÁSICAS Y OTRAS REMUNERACIONES DE ALTOS CARGOS	65.527,00	0,00	65.527,00	67.819,86	67.819,86	-2.292,86	67.819,86	0,00
1.0.0.00	RETRIBUCIONES BÁSICAS	21.820,00	0,00	21.820,00	22.716,78	22.716,78	-896,78	22.716,78	0,00
1.0.0.01	OTRAS REMUNERACIONES	43.707,00	0,00	43.707,00	45.103,08	45.103,08	-1.396,08	45.103,08	0,00
1.2	FUNCIONARIOS	417.780,00	31.754,71	449.534,71	400.342,65	400.342,65	49.192,06	400.342,65	0,00
1.2.0	RETRIBUCIONES BÁSICAS	182.191,00	17.028,67	199.219,67	204.064,32	204.064,32	-4.844,65	204.064,32	0,00
1.2.0.00	SUELDO Y PAGAS EXTRAORDINARIAS	164.275,00	17.028,67	181.303,67	184.631,38	184.631,38	-3.327,71	184.631,38	0,00
1.2.0.05	TRIENIOS	17.916,00	0,00	17.916,00	19.432,94	19.432,94	-1.516,94	19.432,94	0,00
1.2.1	RETRIBUCIONES COMPLEMENTARIAS	235.589,00	14.726,04	250.315,04	196.278,33	196.278,33	54.036,71	196.278,33	0,00
1.2.1.00	COMPLEMENTO DE DESTINO	84.183,00	5.997,88	90.180,88	72.380,41	72.380,41	17.800,47	72.380,41	0,00
1.2.1.01	COMPLEMENTO ESPECÍFICO	149.917,00	8.728,16	158.645,16	117.974,12	117.974,12	40.671,04	117.974,12	0,00
1.2.1.04	OTRAS REMUNERACIONES	1.489,00	0,00	1.489,00	5.923,80	5.923,80	-4.434,80	5.923,80	0,00
1.5	INCENTIVOS AL RENDIMIENTO	0,00	0,00	0,00	1.328,52	1.328,52	-1.328,52	1.328,52	0,00
1.5.0	PRODUCTIVIDAD	0,00	0,00	0,00	1.328,52	1.328,52	-1.328,52	1.328,52	0,00
1.5.0.00	PRODUCTIVIDAD	0,00	0,00	0,00	1.328,52	1.328,52	-1.328,52	1.328,52	0,00
1.6	CUOTAS, PRESTACIONES Y GASTOS SOCIALES A CARGO DEL EMPLEADOR	104.130,00	9.936,60	114.066,60	110.538,83	110.538,83	3.527,77	110.538,83	0,00
1.6.0	CUOTAS SOCIALES	104.130,00	9.936,60	114.066,60	110.538,83	110.538,83	3.527,77	110.538,83	0,00
1.6.0.00	SEGURIDAD SOCIAL	104.130,00	9.936,60	114.066,60	110.538,83	110.538,83	3.527,77	110.538,83	0,00
Total Orgánico / Funcional	0908 / 4716	587.437,00	41.691,31	629.128,31	580.029,86	580.029,86	49.098,45	580.029,86	0,00




Información a fecha: 31/12/2022

Unidad monetaria: Euros

Clasificación Orgánica 1101 DEUDA PÚBLICA / DEUDA PÚBLICA

Clasificación Funcional 9511 ACTUACIONES DE CARACTER GENERAL / DEUDA PUBLICA / DEUDA PUBLICA / AMORTIZACION Y GASTOS FINANCIEROS

Clasificación Económica	Denominación	Presupuesto Inicial	Modificaciones de Crédito	Crédito Definitivo	Gastos Comprometidos	Obligaciones Reconocidas	Remanentes de Crédito	Pagos	Obligaciones Pdes. de Pago
3	GASTOS FINANCIEROS	7.372.169,00	-1.879.066,09	5.493.102,91	4.946.963,48	4.946.020,22	547.082,69	4.924.871,43	21.148,79
3.0	DE DEUDA PUBLICA INTERIOR	263.612,00	0,00	263.612,00	215.950,17	215.006,91	48.605,09	212.006,91	3.000,00
3.0.0	INTERESES	208.611,00	0,00	208.611,00	208.610,75	208.610,75	0,25	208.610,75	0,00
3.0.0.13	INTERESES COD.ISIN ES0000103111	208.611,00	0,00	208.611,00	208.610,75	208.610,75	0,25	208.610,75	0,00
3.0.9	GASTOS DE EMISION, MODIFICACION Y CANCELACION	55.001,00	0,00	55.001,00	7.339,42	6.396,16	48.604,84	3.396,16	3.000,00
3.0.9.03	SERVICIOS FINANCIEROS POR EMISION DEUDA	55.000,00	0,00	55.000,00	7.339,42	6.396,16	48.603,84	3.396,16	3.000,00
3.0.9.13	GASTOS COD ISIN: ES0000103111	1,00	0,00	1,00	0,00	0,00	1,00	0,00	0,00
3.1	DE PRESTAMOS DEL INTERIOR	5.721.387,00	-1.803.967,71	3.917.419,29	3.615.553,91	3.615.553,91	301.865,38	3.597.405,12	18.148,79
3.1.0	INTERESES	5.691.336,00	-1.803.967,71	3.887.368,29	3.597.405,12	3.597.405,12	289.963,17	3.597.405,12	0,00
3.1.0.05	INT. PTMO BCL Nº43497821 (29.12.03)	6.081,00	0,00	6.081,00	3.149,74	3.149,74	2.931,26	3.149,74	0,00
3.1.0.08	INT. PTMO DEXIA (30.12.03)	1.014,00	0,00	1.014,00	18.297,32	18.297,32	-17.283,32	18.297,32	0,00
3.1.0.10	INTERESES OTRAS OPERACIONES FINANCIERAS	1.500.000,00	-1.490.220,83	9.779,17	9.779,17	9.779,17	-0,00	9.779,17	0,00
3.1.0.20	INT. PTMO BEI 50 MILL (17.01.05)	128.653,00	0,00	128.653,00	58.330,46	58.330,46	70.322,54	58.330,46	0,00
3.1.0.21	INT. PTMO IBERCAJA 18M (30.09.07)	2.835,00	0,00	2.835,00	0,00	0,00	2.835,00	0,00	0,00
3.1.0.22	INT. PTMO DEXIA 20M (21.06.08)	47.818,00	0,00	47.818,00	20.411,66	20.411,66	27.406,34	20.411,66	0,00
3.1.0.23	INT. PTMO DEPHA 20M (03.07.08)	12.651,00	0,00	12.651,00	0,00	0,00	12.651,00	0,00	0,00
3.1.0.24	INT. PTMO ICO 38M (14.07.08)	24.445,00	0,00	24.445,00	6.335,55	6.335,55	18.109,45	6.335,55	0,00
3.1.0.33	INT. PTMO BEI 65M (21.05.10)	234.285,00	0,00	234.285,00	94.064,93	94.064,93	140.220,07	94.064,93	0,00
3.1.0.40	INT. PTMO BEI 60M (24.11.11)	1,00	0,00	1,00	0,00	0,00	1,00	0,00	0,00
3.1.0.41	INT. PTMO BANKINTER (18.02.15)	102.657,00	0,00	102.657,00	26.614,58	26.614,58	76.042,42	26.614,58	0,00
3.1.0.58	INT. PTMO BEI-ADER 50M (18.07.13)	1,00	0,00	1,00	0,00	0,00	1,00	0,00	0,00
3.1.0.64	INT. PTMO SANTANDER 148M (13.02.15)	160.745,00	-98.939,07	61.805,93	57.997,50	57.997,50	3.808,43	57.997,50	0,00
3.1.0.66	INT. PTMO BANKIA (27.04.15)	53.978,00	0,00	53.978,00	24.009,89	24.009,89	29.968,11	24.009,89	0,00
3.1.0.73	INT. PTMO SABADELL (24.06.16)	105.000,00	0,00	105.000,00	105.000,00	105.000,00	0,00	105.000,00	0,00
3.1.0.75	INTERESES POPULAR (03.03.17) 13,449 MILL	79.088,00	0,00	79.088,00	79.087,59	79.087,59	0,41	79.087,59	0,00
3.1.0.76	INTERESES SABADELL (28.04.17) 20 MILL	63.000,00	0,00	63.000,00	42.000,00	42.000,00	21.000,00	42.000,00	0,00
3.1.0.77	INTERESES BANKIA (23.06.15) 55 MILL	192.195,00	0,00	192.195,00	189.077,78	189.077,78	3.117,22	189.077,78	0,00
3.1.0.78	INTERESES SANTANDER (08.05.17) 15 MILL	124.894,00	0,00	124.894,00	124.552,72	124.552,72	341,28	124.552,72	0,00
3.1.0.79	INTERESES BBVA (03.05.17) 70 MILL	1.081.734,00	0,00	1.081.734,00	1.078.777,78	1.078.777,78	2.956,22	1.078.777,78	0,00
3.1.0.80	INT. PTMO SABADELL (29.12.17) 28 MILL	199.267,00	0,00	199.267,00	198.722,22	198.722,22	544,78	198.722,22	0,00
3.1.0.83	INT. PTMO LIBERBANK 144M (20.05.19)	97.779,00	0,00	97.779,00	97.778,15	97.778,15	0,85	97.778,15	0,00
3.1.0.84	INT. PTMO. UNICAJA 40M (20.05.19)	27.038,00	0,00	27.038,00	26.666,67	26.666,67	371,33	26.666,67	0,00
3.1.0.85	INT. PTMO. IBERCAJA 20M (20.05.19)	13.334,00	0,00	13.334,00	13.333,33	13.333,33	0,67	13.333,33	0,00



Información a fecha: 31/12/2022

Unidad monetaria: Euros

Clasificación Orgánica 1101 DEUDA PÚBLICA / DEUDA PÚBLICA

Clasificación Funcional 9511 ACTUACIONES DE CARACTER GENERAL / DEUDA PUBLICA / DEUDA PUBLICA / AMORTIZACION Y GASTOS FINANCIEROS

Clasificación Económica	Denominación	Presupuesto Inicial	Modificaciones de Crédito	Crédito Definitivo	Gastos Comprometidos	Obligaciones Reconocidas	Remanentes de Crédito	Pagos	Obligaciones Pdes. de Pago
3.1.0.86	INTERESES BEI-EU FUNDS (02.12.19)	108.270,00	0,00	108.270,00	216.540,00	216.540,00	-108.270,00	216.540,00	0,00
3.1.0.87	INTERESES ICO FF (26.02.2020)	502.109,00	0,00	502.109,00	502.108,16	502.108,16	0,84	502.108,16	0,00
3.1.0.88	INTERESES BANKIA (20.03.2020)	36.729,00	0,00	36.729,00	36.728,12	36.728,12	0,88	36.728,12	0,00
3.1.0.89	INTERESES LIBERBANK (20.03.2020)	62.101,00	0,00	62.101,00	62.100,69	62.100,69	0,31	62.100,69	0,00
3.1.0.90	INTERESES IBERCAJA (20.03.2020)	26.615,00	0,00	26.615,00	26.249,97	26.249,97	365,03	26.249,97	0,00
3.1.0.91	INTERESES SANTANDER (20.03.2020)	133.073,00	0,00	133.073,00	131.250,00	131.250,00	1.823,00	131.250,00	0,00
3.1.0.92	INTERESES KUTXBANK (20.03.2020)	50.568,00	0,00	50.568,00	49.875,00	49.875,00	693,00	49.875,00	0,00
3.1.0.93	INTERESES CECABANK (20.03.2020)	99.449,00	0,00	99.449,00	99.448,95	99.448,95	0,05	99.448,95	0,00
3.1.0.94	INTERESES PTMO ICO FLA (23.04.2021)	413.925,00	-214.807,81	199.117,19	199.117,19	199.117,19	0,00	199.117,19	0,00
3.1.0.95	INTERESES PTMO ABANCA (21.04.2021) 161,39M	1,00	0,00	1,00	0,00	0,00	1,00	0,00	0,00
3.1.0.96	INTERESES PTMO LABORAL KUTXA (21.04.2021) 64M	1,00	0,00	1,00	0,00	0,00	1,00	0,00	0,00
3.1.0.97	INTERESES PTMO SABADELL (21.04.2021)	1,00	0,00	1,00	0,00	0,00	1,00	0,00	0,00
3.1.0.98	INTERESES PTMO REACT-EU (17.06.2021)	1,00	0,00	1,00	0,00	0,00	1,00	0,00	0,00
3.1.0.99	INTERESES ICO - FLA2022	0,00	0,00	0,00	0,00	0,00	0,00	0,00	0,00
3.1.9	GASTOS DE FORMALIZACION, MODIFICACION Y CANCELACION.	30.051,00	0,00	30.051,00	18.148,79	18.148,79	11.902,21	0,00	18.148,79
3.1.9.00	A FORMALIZAR PARA FINANCIACION EJERCICIOS ANTERIORES	30.051,00	0,00	30.051,00	18.148,79	18.148,79	11.902,21	0,00	18.148,79
3.4	DE DEPOSITOS, FIANZAS Y OTROS	1.387.170,00	-75.098,38	1.312.071,62	1.115.459,40	1.115.459,40	196.612,22	1.115.459,40	0,00
3.4.9	OTROS GASTOS FINANCIEROS	1.387.170,00	-75.098,38	1.312.071,62	1.115.459,40	1.115.459,40	196.612,22	1.115.459,40	0,00
3.4.9.00	OTROS GASTOS FINANCIEROS	1.387.170,00	-75.098,38	1.312.071,62	1.115.459,40	1.115.459,40	196.612,22	1.115.459,40	0,00
8	ACTIVOS FINANCIEROS	5.000.000,00	-2.465.706,00	2.534.294,00	1.000.000,00	1.000.000,00	1.534.294,00	1.000.000,00	0,00
8.2	CONCESION DE PRESTAMOS AL SECTOR PUBLICO	5.000.000,00	-2.465.706,00	2.534.294,00	1.000.000,00	1.000.000,00	1.534.294,00	1.000.000,00	0,00
8.2.0	PRESTAMOS A CORTO PLAZO.	5.000.000,00	-2.465.706,00	2.534.294,00	1.000.000,00	1.000.000,00	1.534.294,00	1.000.000,00	0,00
8.2.0.10	DE SOCIEDADES PUBLICAS	2.500.000,00	-1.000.000,00	1.500.000,00	1.000.000,00	1.000.000,00	500.000,00	1.000.000,00	0,00
8.2.0.11	DE FUNDACIONES	2.500.000,00	-1.465.706,00	1.034.294,00	0,00	0,00	1.034.294,00	0,00	0,00
9	PASIVOS FINANCIEROS	342.483.413,00	0,00	342.483.413,00	301.483.400,86	301.483.400,86	41.000.012,14	301.483.400,86	0,00
9.0	AMORTIZACION DE DEUDA PÚBLICA INTERIOR	1,00	0,00	1,00	0,00	0,00	1,00	0,00	0,00
9.0.1	AMORTIZACION DE DEUDA PUBLICA ALARGO PLAZO	1,00	0,00	1,00	0,00	0,00	1,00	0,00	0,00
9.0.1.13	AMORT. EM.COD ISIN: ES0000103111	1,00	0,00	1,00	0,00	0,00	1,00	0,00	0,00
9.1	AMORTIZACION DE PRESTAMOS DEL INTERIOR	342.483.412,00	0,00	342.483.412,00	301.483.400,86	301.483.400,86	41.000.011,14	301.483.400,86	0,00
9.1.3	AMORTIZACION DE PRESTAMOS A LARGO PLAZO DE ENTES FUERA DEL SECTOR PÚBLICO	342.483.412,00	0,00	342.483.412,00	301.483.400,86	301.483.400,86	41.000.011,14	301.483.400,86	0,00
9.1.3.05	AMORT. PTMO BCL Nº43497821 (29.12.03)	300.000,00	0,00	300.000,00	300.000,00	300.000,00	0,00	300.000,00	0,00
9.1.3.08	AMORT. PTMO DEXIA (30.12.03)	333.334,00	0,00	333.334,00	333.333,33	333.333,33	0,67	333.333,33	0,00
9.1.3.20	AMORT. PTMO BEI 50MILL (17.01.05)	2.552.632,00	0,00	2.552.632,00	2.552.631,58	2.552.631,58	0,42	2.552.631,58	0,00



Información a fecha: 31/12/2022

Unidad monetaria: Euros

Clasificación Orgánica 1101 DEUDA PÚBLICA / DEUDA PÚBLICA

Clasificación Funcional 9511 ACTUACIONES DE CARACTER GENERAL / DEUDA PUBLICA / DEUDA PUBLICA / AMORTIZACION Y GASTOS FINANCIEROS

Clasificación Económica	Denominación	Presupuesto Inicial	Modificaciones de Crédito	Crédito Definitivo	Gastos Comprometidos	Obligaciones Reconocidas	Remanentes de Crédito	Pagos	Obligaciones Pdes. de Pago
9.1.3.21	AMORT. PTMO IBERCAJA 18M (30.09.07)	1.038.462,00	0,00	1.038.462,00	1.038.461,35	1.038.461,35	0,65	1.038.461,35	0,00
9.1.3.22	AMORT. PTMO DEXIA 20M (21.06.08)	1.111.112,00	0,00	1.111.112,00	1.111.111,11	1.111.111,11	0,89	1.111.111,11	0,00
9.1.3.23	AMORT. PTMO DEPHA 20M (03.07.08)	1.538.462,00	0,00	1.538.462,00	1.538.461,52	1.538.461,52	0,48	1.538.461,52	0,00
9.1.3.24	AMORT. PTMO ICO 38M (14.07.08)	2.923.077,00	0,00	2.923.077,00	2.923.076,92	2.923.076,92	0,08	2.923.076,92	0,00
9.1.3.33	AMORT. PTMO BEI 65M (21.05.10)	4.062.500,00	0,00	4.062.500,00	4.062.500,00	4.062.500,00	0,00	4.062.500,00	0,00
9.1.3.40	AMORT.PTMO BEI 60M (24.11.11)	3.750.000,00	0,00	3.750.000,00	3.750.000,00	3.750.000,00	0,00	3.750.000,00	0,00
9.1.3.41	AMORT.PTMO BANKINTER (18.02.15)	7.500.000,00	0,00	7.500.000,00	7.500.000,00	7.500.000,00	0,00	7.500.000,00	0,00
9.1.3.58	AMORT. PTMO BEI-ADER 50M (18.07.13)	2.862.096,00	0,00	2.862.096,00	2.862.095,76	2.862.095,76	0,24	2.862.095,76	0,00
9.1.3.64	AMORT. PTMO SANTANDER 148M (13.02.15)	37.000.000,00	0,00	37.000.000,00	37.000.000,00	37.000.000,00	0,00	37.000.000,00	0,00
9.1.3.66	AMORT. PTMO BANKIA (27.04.15)	1,00	0,00	1,00	0,00	0,00	1,00	0,00	0,00
9.1.3.73	AMORT. PTMO SABADELL (24.06.16)	30.000.000,00	0,00	30.000.000,00	30.000.000,00	30.000.000,00	0,00	30.000.000,00	0,00
9.1.3.75	AMORTIZ POPULAR (03.03.17) 13,449 MILL	13.449.000,00	0,00	13.449.000,00	13.449.000,00	13.449.000,00	0,00	13.449.000,00	0,00
9.1.3.76	AMORTIZ SABADELL (28.04.17) 20 MILL	20.000.000,00	0,00	20.000.000,00	20.000.000,00	20.000.000,00	0,00	20.000.000,00	0,00
9.1.3.77	AMORTIZ BANKIA (23.06.15) 55 MILL	55.000.000,00	0,00	55.000.000,00	55.000.000,00	55.000.000,00	0,00	55.000.000,00	0,00
9.1.3.78	AMORTIZ SANTANDER (08.05.17) 15 MILL	1.842.715,00	0,00	1.842.715,00	1.842.714,16	1.842.714,16	0,84	1.842.714,16	0,00
9.1.3.79	AMORTIZ BBVA (03.05.17) 70 MILL	1,00	0,00	1,00	0,00	0,00	1,00	0,00	0,00
9.1.3.80	AMORT. PTMO SABADELL (29.12.17) 28MILL	1,00	0,00	1,00	0,00	0,00	1,00	0,00	0,00
9.1.3.83	AMORTIZ. LIBERBANK (20.05.19) 144M	24.109.680,00	0,00	24.109.680,00	24.109.679,82	24.109.679,82	0,18	24.109.679,82	0,00
9.1.3.84	AMORT. UNICAJA (20.05.19) 40M	6.666.667,00	0,00	6.666.667,00	6.666.666,67	6.666.666,67	0,33	6.666.666,67	0,00
9.1.3.85	AMORT. IBERCAJA (20.05.19) 20M	3.333.334,00	0,00	3.333.334,00	3.333.333,33	3.333.333,33	0,67	3.333.333,33	0,00
9.1.3.86	AMORT. BEI EU-FUNDS (02.12.19)	1,00	0,00	1,00	0,00	0,00	1,00	0,00	0,00
9.1.3.87	AMORT. ICO FF (26.02.2020)	0,00	0,00	0,00	0,00	0,00	0,00	0,00	0,00
9.1.3.88	AMORT. BANKIA (20.03.2020)	5.750.000,00	0,00	5.750.000,00	5.750.000,00	5.750.000,00	0,00	5.750.000,00	0,00
9.1.3.89	AMORT. LIBERBANK (20.03.2020)	6.250.000,00	0,00	6.250.000,00	6.250.000,00	6.250.000,00	0,00	6.250.000,00	0,00
9.1.3.90	AMORT. IBERCAJA (20.03.2020)	2.500.000,00	0,00	2.500.000,00	2.500.000,00	2.500.000,00	0,00	2.500.000,00	0,00
9.1.3.91	AMORT SANTANDER (20.03.2020)	12.500.000,00	0,00	12.500.000,00	12.500.000,00	12.500.000,00	0,00	12.500.000,00	0,00
9.1.3.92	AMORT. KUTXABANK (20.03.2020)	3.750.000,00	0,00	3.750.000,00	3.750.000,00	3.750.000,00	0,00	3.750.000,00	0,00
9.1.3.93	AMORT. CECABANK (20.03.2020)	7.185.835,00	0,00	7.185.835,00	7.185.834,40	7.185.834,40	0,60	7.185.834,40	0,00
9.1.3.94	AMORTIZ. PTMO ICO FLA (23.04.2021)	1,00	0,00	1,00	0,00	0,00	1,00	0,00	0,00
9.1.3.95	AMORTIZ PTMO ABANCA (21.04.2021) 161,39M	20.174.501,00	0,00	20.174.501,00	20.174.500,91	20.174.500,91	0,09	20.174.500,91	0,00
9.1.3.96	AMORTIZ PTMO LABORAL KUTXA (21.04.2021) 64M	8.000.000,00	0,00	8.000.000,00	8.000.000,00	8.000.000,00	0,00	8.000.000,00	0,00
9.1.3.97	INTERESES PTMO SABADELL (21.04.2021)	4.000.000,00	0,00	4.000.000,00	4.000.000,00	4.000.000,00	0,00	4.000.000,00	0,00
9.1.3.98	AMORTIZ PTMO REACT-EU (17.06.2021)	53.000.000,00	0,00	53.000.000,00	12.000.000,00	12.000.000,00	41.000.000,00	12.000.000,00	0,00



Gobierno
de La
Rioja

Hacienda y Adm. Pública

Ejercicio: 2022

SICAP - Sistema de Información Contable

ESTADO DE LIQUIDACIÓN DEL PRESUPUESTO / I. LIQUIDACIÓN DEL PRESUPUESTO DE GASTOS

Página 175


Información a fecha: 31/12/2022

Unidad monetaria: Euros

Clasificación Orgánica 1101 DEUDA PÚBLICA / DEUDA PÚBLICA

Clasificación Funcional 9511 ACTUACIONES DE CARACTER GENERAL / DEUDA PUBLICA / DEUDA PUBLICA / AMORTIZACION Y GASTOS FINANCIEROS

Clasificación Económica	Denominación	Presupuesto Inicial	Modificaciones de Crédito	Crédito Definitivo	Gastos Comprometidos	Obligaciones Reconocidas	Remanentes de Crédito	Pagos	Obligaciones Pdtes. de Pago
9.1.3.99	AMORTIZACIÓN ICO - FLA2022	0,00	0,00	0,00	0,00	0,00	0,00	0,00	0,00
Total Orgánico / Funcional	1101 / 9511	354.855.582,00	-4.344.772,09	350.510.809,91	307.430.364,34	307.429.421,08	43.081.388,83	307.408.272,29	21.148,79




Información a fecha: 31/12/2022

Unidad monetaria: Euros

Clasificación Orgánica 1201 HACIENDA Y ADMINISTRACIÓN PÚBLICA / SECRETARÍA GENERAL TÉCNICA

Clasificación Funcional 1411 SERVICIOS PÚBLICOS BÁSICOS / ACCIÓN EXTERIOR / ACCIÓN EXTERIOR / ACCIÓN EXTERIOR

Clasificación Económica	Denominación	Presupuesto Inicial	Modificaciones de Crédito	Crédito Definitivo	Gastos Comprometidos	Obligaciones Reconocidas	Remanentes de Crédito	Pagos	Obligaciones Pdes. de Pago
2	GASTOS EN BIENES CORRIENTES Y SERVICIOS	185.000,00	-24.000,00	161.000,00	19.376,33	16.654,43	144.345,57	16.536,10	118,33
2.1	REPARACIONES, MANTENIMIENTO Y CONSERVACION	50.000,00	0,00	50.000,00	0,00	0,00	50.000,00	0,00	0,00
2.1.2	EDIFICIOS Y OTRAS CONSTRUCCIONES	50.000,00	0,00	50.000,00	0,00	0,00	50.000,00	0,00	0,00
2.1.2.00	INMOVILIZADO PROPIO	50.000,00	0,00	50.000,00	0,00	0,00	50.000,00	0,00	0,00
2.2	MATERIAL, SUMINISTROS Y OTROS	135.000,00	-24.000,00	111.000,00	19.376,33	16.654,43	94.345,57	16.536,10	118,33
2.2.1	SUMINISTROS	35.000,00	0,00	35.000,00	7.653,11	4.931,21	30.068,79	4.812,88	118,33
2.2.1.00	ENERGIA ELECTRICA	10.000,00	0,00	10.000,00	5.200,00	2.478,10	7.521,90	2.359,77	118,33
2.2.1.01	AGUA	10.000,00	0,00	10.000,00	0,00	0,00	10.000,00	0,00	0,00
2.2.1.03	COMBUSTIBLES Y CARBURANTES	10.000,00	0,00	10.000,00	2.453,11	2.453,11	7.546,89	2.453,11	0,00
2.2.1.99	OTROS SUMINISTROS	5.000,00	0,00	5.000,00	0,00	0,00	5.000,00	0,00	0,00
2.2.6	GASTOS DIVERSOS	50.000,00	0,00	50.000,00	0,00	0,00	50.000,00	0,00	0,00
2.2.6.06	REUNIONES, CONFERENCIAS Y CURSOS	50.000,00	0,00	50.000,00	0,00	0,00	50.000,00	0,00	0,00
2.2.7	TRABAJOS REALIZADOS POR OTRAS EMPRESAS	50.000,00	-24.000,00	26.000,00	11.723,22	11.723,22	14.276,78	11.723,22	0,00
2.2.7.00	LIMPIEZA Y ASEO	0,00	0,00	0,00	381,15	381,15	-381,15	381,15	0,00
2.2.7.06	ESTUDIOS Y TRABAJOS TÉCNICOS	50.000,00	-24.000,00	26.000,00	11.342,07	11.342,07	14.657,93	11.342,07	0,00
4	TRANSFERENCIAS CORRIENTES	310.000,00	24.000,00	334.000,00	307.914,60	287.784,20	46.215,80	116.308,79	171.475,41
4.6	A CORPORACIONES LOCALES	0,00	24.000,00	24.000,00	24.000,00	24.000,00	0,00	24.000,00	0,00
4.6.1	AAYUNTAMIENTOS	0,00	24.000,00	24.000,00	24.000,00	24.000,00	0,00	24.000,00	0,00
4.6.1.00	SUBVENCIONES CENTRO EMIGRACIÓN DE TORRECILLA	0,00	24.000,00	24.000,00	24.000,00	24.000,00	0,00	24.000,00	0,00
4.8	A FAMILIAS E INSTITUCIONES SIN FINES DE LUCRO	160.000,00	0,00	160.000,00	164.656,80	164.656,80	-4.656,80	70.740,00	93.916,80
4.8.1	X	160.000,00	0,00	160.000,00	164.656,80	164.656,80	-4.656,80	70.740,00	93.916,80
4.8.1.00	CASAS Y CENTROS RIOJANOS EN ESPAÑA	160.000,00	0,00	160.000,00	164.656,80	164.656,80	-4.656,80	70.740,00	93.916,80
4.9	AL EXTERIOR	150.000,00	0,00	150.000,00	119.257,80	99.127,40	50.872,60	21.568,79	77.558,61
4.9.0	AL EXTERIOR	150.000,00	0,00	150.000,00	119.257,80	99.127,40	50.872,60	21.568,79	77.558,61
4.9.0.00	CASAS Y CENTROS RIOJANOS EN EL EXTRANJERO	150.000,00	0,00	150.000,00	119.257,80	99.127,40	50.872,60	21.568,79	77.558,61
6	INVERSIONES REALES	50.000,00	0,00	50.000,00	0,00	0,00	50.000,00	0,00	0,00
6.3	INVERSION DE REPOSICION ASOCIADA AL FUNCION. OPERAT. DE LOS SERVICIOS	50.000,00	0,00	50.000,00	0,00	0,00	50.000,00	0,00	0,00
6.3.2	EDIFICIOS Y OTRAS CONSTRUCCIONES	50.000,00	0,00	50.000,00	0,00	0,00	50.000,00	0,00	0,00
6.3.2.00	ADQUISICION	50.000,00	0,00	50.000,00	0,00	0,00	50.000,00	0,00	0,00
Total Orgánico / Funcional	1201 / 1411	545.000,00	0,00	545.000,00	327.290,93	304.438,63	240.561,37	132.844,89	171.593,74




Información a fecha: 31/12/2022

Unidad monetaria: Euros

Clasificación Orgánica 1201 HACIENDA Y ADMINISTRACIÓN PÚBLICA / SECRETARÍA GENERAL TÉCNICA

Clasificación Funcional 9111 ACTUACIONES DE CARACTER GENERAL / SERVICIOS DE CARÁCTER GENERAL / SERVICIOS DE CARÁCTER GENERAL / SERVICIOS DE CARÁCTER GENERAL Y ATENCIÓN AL CIUDADANO

Clasificación Económica	Denominación	Presupuesto Inicial	Modificaciones de Crédito	Crédito Definitivo	Gastos Comprometidos	Obligaciones Reconocidas	Remanentes de Crédito	Pagos	Obligaciones Pdes. de Pago
1	GASTOS DE PERSONAL	3.095.366,00	-23.793,84	3.071.572,16	2.919.502,55	2.919.502,55	152.069,61	2.919.502,55	0,00
1.0	ALTOS CARGOS	137.294,00	0,00	137.294,00	142.098,82	142.098,82	-4.804,82	142.098,82	0,00
1.0.0	RETRIBUCIONES BÁSICAS Y OTRAS REMUNERACIONES DE ALTOS CARGOS	137.294,00	0,00	137.294,00	142.098,82	142.098,82	-4.804,82	142.098,82	0,00
1.0.0.00	RETRIBUCIONES BÁSICAS	93.587,00	0,00	93.587,00	96.995,74	96.995,74	-3.408,74	96.995,74	0,00
1.0.0.01	OTRAS REMUNERACIONES	43.707,00	0,00	43.707,00	45.103,08	45.103,08	-1.396,08	45.103,08	0,00
1.1	PERSONAL EVENTUAL	65.907,00	0,00	65.907,00	68.271,71	68.271,71	-2.364,71	68.271,71	0,00
1.1.0	RETRIBUCIONES BÁSICAS Y OTRAS REMUNERACIONES DE PERSONAL EVENTUAL	65.907,00	0,00	65.907,00	68.271,71	68.271,71	-2.364,71	68.271,71	0,00
1.1.0.00	RETRIBUCIONES BÁSICAS	50.460,00	0,00	50.460,00	52.284,47	52.284,47	-1.824,47	52.284,47	0,00
1.1.0.01	OTRAS REMUNERACIONES	15.447,00	0,00	15.447,00	15.987,24	15.987,24	-540,24	15.987,24	0,00
1.2	FUNCIONARIOS	1.737.188,00	-240.000,00	1.497.188,00	1.477.971,94	1.477.971,94	19.216,06	1.477.971,94	0,00
1.2.0	RETRIBUCIONES BÁSICAS	868.133,00	-80.000,00	788.133,00	800.712,23	800.712,23	-12.579,23	800.712,23	0,00
1.2.0.00	SUELDO Y PAGAS EXTRAORDINARIAS	800.094,00	-80.000,00	720.094,00	718.137,19	718.137,19	1.956,81	718.137,19	0,00
1.2.0.05	TRIENIOS	68.039,00	0,00	68.039,00	82.575,04	82.575,04	-14.536,04	82.575,04	0,00
1.2.1	RETRIBUCIONES COMPLEMENTARIAS	869.055,00	-160.000,00	709.055,00	677.259,71	677.259,71	31.795,29	677.259,71	0,00
1.2.1.00	COMPLEMENTO DE DESTINO	329.380,00	-60.000,00	269.380,00	261.417,77	261.417,77	7.962,23	261.417,77	0,00
1.2.1.01	COMPLEMENTO ESPECÍFICO	538.186,00	-100.000,00	438.186,00	397.529,83	397.529,83	40.656,17	397.529,83	0,00
1.2.1.04	OTRAS REMUNERACIONES	1.489,00	0,00	1.489,00	18.312,11	18.312,11	-16.823,11	18.312,11	0,00
1.3	LABORALES	537.936,00	139.017,23	676.953,23	557.567,23	557.567,23	119.386,00	557.567,23	0,00
1.3.0	LABORAL FIJO	507.149,00	0,00	507.149,00	438.028,24	438.028,24	69.120,76	438.028,24	0,00
1.3.0.00	RETRIBUCIONES BÁSICAS	274.014,00	0,00	274.014,00	241.568,60	241.568,60	32.445,40	241.568,60	0,00
1.3.0.01	OTRAS REMUNERACIONES	226.863,00	0,00	226.863,00	195.526,36	195.526,36	31.336,64	195.526,36	0,00
1.3.0.02	HORAS EXTRAORDINARIAS	6.272,00	0,00	6.272,00	933,28	933,28	5.338,72	933,28	0,00
1.3.1	LABORAL TEMPORAL	30.787,00	139.017,23	169.804,23	119.538,99	119.538,99	50.265,24	119.538,99	0,00
1.3.1.00	RETRIBUCIONES BÁSICAS	14.927,00	74.772,47	89.699,47	61.241,51	61.241,51	28.457,96	61.241,51	0,00
1.3.1.01	OTRAS REMUNERACIONES	14.927,00	64.244,76	79.171,76	58.297,48	58.297,48	20.874,28	58.297,48	0,00
1.3.1.02	HORAS EXTRAORDINARIAS	933,00	0,00	933,00	0,00	0,00	933,00	0,00	0,00
1.5	INCENTIVOS AL RENDIMIENTO	13.730,00	0,00	13.730,00	13.615,91	13.615,91	114,09	13.615,91	0,00
1.5.0	PRODUCTIVIDAD	0,00	0,00	0,00	13.615,91	13.615,91	-13.615,91	13.615,91	0,00
1.5.0.00	PRODUCTIVIDAD	0,00	0,00	0,00	13.615,91	13.615,91	-13.615,91	13.615,91	0,00
1.5.1	GRATIFICACIONES	13.730,00	0,00	13.730,00	0,00	0,00	13.730,00	0,00	0,00
1.5.1.00	GRATIFICACIONES	13.730,00	0,00	13.730,00	0,00	0,00	13.730,00	0,00	0,00
1.6	CUOTAS, PRESTACIONES Y GASTOS SOCIALES A CARGO DEL EMPLEADOR	603.311,00	77.188,93	680.499,93	659.976,94	659.976,94	20.522,99	659.976,94	0,00
1.6.0	CUOTAS SOCIALES	603.311,00	74.608,93	677.919,93	659.976,94	659.976,94	17.942,99	659.976,94	0,00




Información a fecha: 31/12/2022

Unidad monetaria: Euros

Clasificación Orgánica 1201 HACIENDA Y ADMINISTRACIÓN PÚBLICA / SECRETARÍA GENERAL TÉCNICA

Clasificación Funcional 9111 ACTUACIONES DE CARACTER GENERAL / SERVICIOS DE CARÁCTER GENERAL / SERVICIOS DE CARÁCTER GENERAL / SERVICIOS DE CARÁCTER GENERAL Y ATENCIÓN AL CIUDADANO

Clasificación Económica	Denominación	Presupuesto Inicial	Modificaciones de Crédito	Crédito Definitivo	Gastos Comprometidos	Obligaciones Reconocidas	Remanentes de Crédito	Pagos	Obligaciones Pdes. de Pago
1.6.0.00	SEGURIDAD SOCIAL	603.311,00	74.608,93	677.919,93	659.976,94	659.976,94	17.942,99	659.976,94	0,00
1.6.2	GASTOS SOCIALES DE FUNCIONARIOS Y PERSONAL NO LABORAL	0,00	2.580,00	2.580,00	0,00	0,00	2.580,00	0,00	0,00
1.6.2.00	FORMACIÓN Y PERFECCIONAMIENTO DE PERSONAL	0,00	2.580,00	2.580,00	0,00	0,00	2.580,00	0,00	0,00
2	GASTOS EN BIENES CORRIENTES Y SERVICIOS	1.591.500,00	0,00	1.591.500,00	1.037.737,13	748.260,91	843.239,09	626.603,94	121.656,97
2.0	ARRENDAMIENTOS Y CANONES	1.000,00	0,00	1.000,00	0,00	0,00	1.000,00	0,00	0,00
2.0.2	EDIFICIOS Y OTRAS CONSTRUCCIONES	500,00	0,00	500,00	0,00	0,00	500,00	0,00	0,00
2.0.2.00	EDIFICIOS Y OTRAS CONSTRUCCIONES	500,00	0,00	500,00	0,00	0,00	500,00	0,00	0,00
2.0.3	MAQUINARIA, INSTALACION Y UTILLAJE	500,00	0,00	500,00	0,00	0,00	500,00	0,00	0,00
2.0.3.00	MAQUINARIA, INSTALACIONES Y UTILLAJE	500,00	0,00	500,00	0,00	0,00	500,00	0,00	0,00
2.1	REPARACIONES, MANTENIMIENTO Y CONSERVACION	235.500,00	0,00	235.500,00	82.364,71	80.691,59	154.808,41	68.749,86	11.941,73
2.1.0	TERRENOS Y BIENES NATURALES	10.000,00	0,00	10.000,00	4.319,99	4.319,99	5.680,01	3.599,99	720,00
2.1.0.00	INMOVILIZADO PROPIO	10.000,00	0,00	10.000,00	4.319,99	4.319,99	5.680,01	3.599,99	720,00
2.1.2	EDIFICIOS Y OTRAS CONSTRUCCIONES	70.000,00	0,00	70.000,00	7.094,55	7.094,55	62.905,45	5.196,13	1.898,42
2.1.2.00	INMOVILIZADO PROPIO	70.000,00	0,00	70.000,00	7.094,55	7.094,55	62.905,45	5.196,13	1.898,42
2.1.3	MAQUINARIA, INSTALACION Y UTILLAJE	120.000,00	0,00	120.000,00	66.588,81	64.915,69	55.084,31	55.677,08	9.238,61
2.1.3.00	INMOVILIZADO PROPIO	120.000,00	0,00	120.000,00	66.588,81	64.915,69	55.084,31	55.677,08	9.238,61
2.1.4	ELEMENTOS DE TRANSPORTE	1.500,00	0,00	1.500,00	3.169,17	3.169,17	-1.669,17	3.169,17	0,00
2.1.4.00	INMOVILIZADO PROPIO	1.500,00	0,00	1.500,00	3.169,17	3.169,17	-1.669,17	3.169,17	0,00
2.1.5	MOBILIARIO Y ENSERES	30.000,00	0,00	30.000,00	1.192,19	1.192,19	28.807,81	1.107,49	84,70
2.1.5.00	INMOVILIZADO PROPIO	30.000,00	0,00	30.000,00	1.192,19	1.192,19	28.807,81	1.107,49	84,70
2.1.6	EQUIPOS PARA PROCESO DE INFORMACION	2.000,00	0,00	2.000,00	0,00	0,00	2.000,00	0,00	0,00
2.1.6.00	INMOVILIZADO PROPIO	2.000,00	0,00	2.000,00	0,00	0,00	2.000,00	0,00	0,00
2.1.9	OTRO INMOVILIZADO MATERIAL	2.000,00	0,00	2.000,00	0,00	0,00	2.000,00	0,00	0,00
2.1.9.00	INMOVILIZADO PROPIO	2.000,00	0,00	2.000,00	0,00	0,00	2.000,00	0,00	0,00
2.2	MATERIAL, SUMINISTROS Y OTROS	1.317.000,00	0,00	1.317.000,00	949.412,74	661.609,64	655.390,36	552.661,62	108.948,02
2.2.0	MATERIAL DE OFICINA	140.000,00	0,00	140.000,00	70.262,19	19.039,59	120.960,41	17.657,88	1.381,71
2.2.0.00	ORDINARIO NO INVENTARIABLE	100.000,00	0,00	100.000,00	69.398,25	18.175,65	81.824,35	16.793,94	1.381,71
2.2.0.01	PRENSA, REVISTAS, LIBROS Y OTRAS PUBLICACIONES	20.000,00	0,00	20.000,00	863,94	863,94	19.136,06	863,94	0,00
2.2.0.02	MATERIAL INFORMATICO NO INVENTARIABLE	20.000,00	0,00	20.000,00	0,00	0,00	20.000,00	0,00	0,00
2.2.1	SUMINISTROS	365.000,00	0,00	365.000,00	407.251,23	211.486,98	153.513,02	196.406,10	15.080,88
2.2.1.00	ENERGIA ELECTRICA	250.000,00	0,00	250.000,00	351.177,31	165.736,78	84.263,22	153.231,56	12.505,22
2.2.1.01	AGUA	5.000,00	0,00	5.000,00	0,00	0,00	5.000,00	0,00	0,00
2.2.1.02	GAS	30.000,00	0,00	30.000,00	20.073,16	13.927,04	16.072,96	13.060,74	866,30




Información a fecha: 31/12/2022

Unidad monetaria: Euros

Clasificación Orgánica 1201 HACIENDA Y ADMINISTRACIÓN PÚBLICA / SECRETARÍA GENERAL TÉCNICA

Clasificación Funcional 9111 ACTUACIONES DE CARACTER GENERAL / SERVICIOS DE CARÁCTER GENERAL / SERVICIOS DE CARÁCTER GENERAL / SERVICIOS DE CARÁCTER GENERAL Y ATENCIÓN AL CIUDADANO

Clasificación Económica	Denominación	Presupuesto Inicial	Modificaciones de Crédito	Crédito Definitivo	Gastos Comprometidos	Obligaciones Reconocidas	Remanentes de Crédito	Pagos	Obligaciones Pdes. de Pago
2.2.1.04	VESTUARIO	10.000,00	0,00	10.000,00	667,95	667,95	9.332,05	667,95	0,00
2.2.1.07	MATERIALES ESPECIALES	40.000,00	0,00	40.000,00	23.105,01	18.927,41	21.072,59	18.927,41	0,00
2.2.1.23	CALZADO	5.000,00	0,00	5.000,00	1.669,74	1.669,74	3.330,26	1.020,04	649,70
2.2.1.99	OTROS SUMINISTROS	25.000,00	0,00	25.000,00	10.558,06	10.558,06	14.441,94	9.498,40	1.059,66
2.2.2	COMUNICACIONES	100.000,00	0,00	100.000,00	41.648,23	38.550,71	61.449,29	35.495,26	3.055,45
2.2.2.01	POSTALES	100.000,00	0,00	100.000,00	41.648,23	38.550,71	61.449,29	35.495,26	3.055,45
2.2.3	TRANSPORTES	10.000,00	0,00	10.000,00	0,00	0,00	10.000,00	0,00	0,00
2.2.3.00	TRANSPORTES	10.000,00	0,00	10.000,00	0,00	0,00	10.000,00	0,00	0,00
2.2.5	TRIBUTOS	7.000,00	0,00	7.000,00	1.390,40	1.390,40	5.609,60	1.390,40	0,00
2.2.5.00	LOCALES	5.000,00	0,00	5.000,00	1.390,40	1.390,40	3.609,60	1.390,40	0,00
2.2.5.01	AUTONOMICAS	2.000,00	0,00	2.000,00	0,00	0,00	2.000,00	0,00	0,00
2.2.6	GASTOS DIVERSOS	55.000,00	0,00	55.000,00	8.996,64	8.996,64	46.003,36	8.680,09	316,55
2.2.6.01	ATENCIONES PROTOCOLARIAS Y REPRESENTATIVAS	15.000,00	0,00	15.000,00	7.775,11	7.775,11	7.224,89	7.458,56	316,55
2.2.6.02	PUBLICIDAD Y PROPAGANDA	2.000,00	0,00	2.000,00	0,00	0,00	2.000,00	0,00	0,00
2.2.6.06	REUNIONES, CONFERENCIAS Y CURSOS	30.000,00	0,00	30.000,00	1.172,73	1.172,73	28.827,27	1.172,73	0,00
2.2.6.16	CONSEJO DE TRANSPARENCIA Y BUEN GOBIERNO	5.000,00	0,00	5.000,00	0,00	0,00	5.000,00	0,00	0,00
2.2.6.99	OTROS	3.000,00	0,00	3.000,00	48,80	48,80	2.951,20	48,80	0,00
2.2.7	TRABAJOS REALIZADOS POR OTRAS EMPRESAS	640.000,00	0,00	640.000,00	419.864,05	382.145,32	257.854,68	293.031,89	89.113,43
2.2.7.00	LIMPIEZA Y ASEO	150.000,00	0,00	150.000,00	119.012,87	89.578,65	60.421,35	89.005,11	573,54
2.2.7.01	SEGURIDAD	350.000,00	0,00	350.000,00	268.988,12	260.703,61	89.296,39	179.527,46	81.176,15
2.2.7.03	POSTALES	5.000,00	0,00	5.000,00	495,36	495,36	4.504,64	442,87	52,49
2.2.7.06	ESTUDIOS Y TRABAJOS TÉCNICOS	100.000,00	0,00	100.000,00	12.100,00	12.100,00	87.900,00	12.100,00	0,00
2.2.7.07	SERVICIOS DE CARACTER INFORMÁTICO	25.000,00	0,00	25.000,00	11.284,01	11.284,01	13.715,99	5.513,73	5.770,28
2.2.7.99	OTROS	10.000,00	0,00	10.000,00	7.983,69	7.983,69	2.016,31	6.442,72	1.540,97
2.3	INDEMNIZACION POR RAZON DEL SERVICIO	38.000,00	0,00	38.000,00	5.959,68	5.959,68	32.040,32	5.192,46	767,22
2.3.0	DIETAS	20.000,00	0,00	20.000,00	2.241,12	2.241,12	17.758,88	1.818,37	422,75
2.3.0.00	DIETAS	20.000,00	0,00	20.000,00	2.241,12	2.241,12	17.758,88	1.818,37	422,75
2.3.1	LOCOMOCIÓN	15.000,00	0,00	15.000,00	3.718,56	3.718,56	11.281,44	3.374,09	344,47
2.3.1.00	LOCOMOCIÓN	15.000,00	0,00	15.000,00	3.718,56	3.718,56	11.281,44	3.374,09	344,47
2.3.3	OTRAS INDEMNIZACIONES	3.000,00	0,00	3.000,00	0,00	0,00	3.000,00	0,00	0,00
2.3.3.00	OTRAS INDEMNIZACIONES	3.000,00	0,00	3.000,00	0,00	0,00	3.000,00	0,00	0,00
6	INVERSIONES REALES	5.655.000,00	-4.350.000,00	1.305.000,00	120.586,50	120.586,50	1.184.413,50	37.746,79	82.839,71
6.2	INVERSION NUEVA ASOCIADA AL FUNCIONAMIENTO OPERATIVO DE LOS SERVICIOS	4.585.000,00	-4.350.000,00	235.000,00	45.243,39	45.243,39	189.756,61	13.071,57	32.171,82



Información a fecha: 31/12/2022

Unidad monetaria: Euros

Clasificación Orgánica 1201 HACIENDA Y ADMINISTRACIÓN PÚBLICA / SECRETARÍA GENERAL TÉCNICA

Clasificación Funcional 9111 ACTUACIONES DE CARACTER GENERAL / SERVICIOS DE CARÁCTER GENERAL / SERVICIOS DE CARÁCTER GENERAL / SERVICIOS DE CARÁCTER GENERAL Y ATENCIÓN AL CIUDADANO

Clasificación Económica	Denominación	Presupuesto Inicial	Modificaciones de Crédito	Crédito Definitivo	Gastos Comprometidos	Obligaciones Reconocidas	Remanentes de Crédito	Pagos	Obligaciones Pdes. de Pago
6.2	EDIFICIOS Y OTRAS CONSTRUCCIONES	7.500,00	0,00	7.500,00	3.253,69	3.253,69	4.246,31	1.825,89	1.427,80
6.2.2.01	CONSTRUCCION	7.500,00	0,00	7.500,00	3.253,69	3.253,69	4.246,31	1.825,89	1.427,80
6.2.3	MAQUINARIA, INSTALACIONES Y UTILLAJE	7.500,00	0,00	7.500,00	32.035,50	32.035,50	-24.535,50	1.291,48	30.744,02
6.2.3.00	ADQUISICION	0,00	0,00	0,00	1.291,48	1.291,48	-1.291,48	1.291,48	0,00
6.2.3.01	CONSTRUCCION	7.500,00	0,00	7.500,00	30.744,02	30.744,02	-23.244,02	0,00	30.744,02
6.2.5	MOBILIARIO Y ENSERES	120.000,00	0,00	120.000,00	9.640,81	9.640,81	110.359,19	9.640,81	0,00
6.2.5.00	ADQUISICION	120.000,00	0,00	120.000,00	9.640,81	9.640,81	110.359,19	9.640,81	0,00
6.2.6	EQUIPOS PARA PROCESOS DE INFORMACION	100.000,00	0,00	100.000,00	313,39	313,39	99.686,61	313,39	0,00
6.2.6.00	ADQUISICION	100.000,00	0,00	100.000,00	313,39	313,39	99.686,61	313,39	0,00
6.2.7	PROYECTOS COMPLEJOS	4.350.000,00	-4.350.000,00	0,00	0,00	0,00	0,00	0,00	0,00
6.2.7.04	PLAN DE TRANSFORMACIÓN DE LA RIOJA	4.350.000,00	-4.350.000,00	0,00	0,00	0,00	0,00	0,00	0,00
6.3	INVERSION DE REPOSICION ASOCIADAAL FUNCION. OPERAT. DE LOS SERVICIOS	1.020.000,00	0,00	1.020.000,00	47.578,98	47.578,98	972.421,02	9.471,87	38.107,11
6.3.2	EDIFICIOS Y OTRAS CONSTRUCCIONES	260.000,00	0,00	260.000,00	37.743,65	37.743,65	222.256,35	0,00	37.743,65
6.3.2.00	ADQUISICION	100.000,00	0,00	100.000,00	37.743,65	37.743,65	62.256,35	0,00	37.743,65
6.3.2.01	CONSTRUCCION	150.000,00	0,00	150.000,00	0,00	0,00	150.000,00	0,00	0,00
6.3.2.03	INCORPORACION DE BIENES Y SERVICIOS	10.000,00	0,00	10.000,00	0,00	0,00	10.000,00	0,00	0,00
6.3.3	MAQUINARIA, INSTALACIONES Y UTILLAJE	380.000,00	0,00	380.000,00	6.388,07	6.388,07	373.611,93	6.024,61	363,46
6.3.3.00	ADQUISICION	380.000,00	0,00	380.000,00	6.388,07	6.388,07	373.611,93	6.024,61	363,46
6.3.5	MOBILIARIO Y ENSERES	320.000,00	0,00	320.000,00	3.447,26	3.447,26	316.552,74	3.447,26	0,00
6.3.5.00	ADQUISICION	320.000,00	0,00	320.000,00	3.447,26	3.447,26	316.552,74	3.447,26	0,00
6.3.9	OTROS ACTIVOS MATERIALES	60.000,00	0,00	60.000,00	0,00	0,00	60.000,00	0,00	0,00
6.3.9.00	ADQUISICION	60.000,00	0,00	60.000,00	0,00	0,00	60.000,00	0,00	0,00
6.4	GASTOS DE INVERSIONES DE CARACTER INMATERIAL.	50.000,00	0,00	50.000,00	27.764,13	27.764,13	22.235,87	15.203,35	12.560,78
6.4.4	APLICACIONES INFORMATICAS	50.000,00	0,00	50.000,00	27.764,13	27.764,13	22.235,87	15.203,35	12.560,78
6.4.4.03	INCORPORACION DE BIENES Y SERVICIOS	50.000,00	0,00	50.000,00	27.764,13	27.764,13	22.235,87	15.203,35	12.560,78
Total Orgánico / Funcional	1201 / 9111	10.341.866,00	-4.373.793,84	5.968.072,16	4.077.826,18	3.788.349,96	2.179.722,20	3.583.853,28	204.496,68




Información a fecha: 31/12/2022

Unidad monetaria: Euros

Clasificación Orgánica 1201 HACIENDA Y ADMINISTRACIÓN PÚBLICA / SECRETARÍA GENERAL TÉCNICA

Clasificación Funcional 9211 ACTUACIONES DE CARACTER GENERAL / ADMINISTRACIÓN FINANCIERA Y TRIBUTARIA / SERVICIOS DE HACIENDA PÚBLICA / ADMINISTRACIÓN DEL PATRIMONIO Y COORDINACIÓN DE LA CONTRATACIÓN

Clasificación Económica	Denominación	Presupuesto Inicial	Modificaciones de Crédito	Crédito Definitivo	Gastos Comprometidos	Obligaciones Reconocidas	Remanentes de Crédito	Pagos	Obligaciones Pdes. de Pago
1	GASTOS DE PERSONAL	2.196.645,00	-115.000,00	2.081.645,00	2.078.543,29	2.078.543,29	3.101,71	2.078.543,29	0,00
1.2	FUNCIONARIOS	1.746.303,00	-115.000,00	1.631.303,00	1.566.765,06	1.566.765,06	64.537,94	1.566.765,06	0,00
1.2.0	RETRIBUCIONES BÁSICAS	795.406,00	0,00	795.406,00	797.455,47	797.455,47	-2.049,47	797.455,47	0,00
1.2.0.00	SUELDO Y PAGAS EXTRAORDINARIAS	693.434,00	0,00	693.434,00	698.940,68	698.940,68	-5.506,68	698.940,68	0,00
1.2.0.05	TRIENIOS	101.972,00	0,00	101.972,00	98.514,79	98.514,79	3.457,21	98.514,79	0,00
1.2.1	RETRIBUCIONES COMPLEMENTARIAS	950.897,00	-115.000,00	835.897,00	769.309,59	769.309,59	66.587,41	769.309,59	0,00
1.2.1.00	COMPLEMENTO DE DESTINO	340.047,00	0,00	340.047,00	270.351,33	270.351,33	69.695,67	270.351,33	0,00
1.2.1.01	COMPLEMENTO ESPECÍFICO	610.850,00	-115.000,00	495.850,00	472.590,23	472.590,23	23.259,77	472.590,23	0,00
1.2.1.04	OTRAS REMUNERACIONES	0,00	0,00	0,00	26.368,03	26.368,03	-26.368,03	26.368,03	0,00
1.3	LABORALES	62.181,00	0,00	62.181,00	62.568,28	62.568,28	-387,28	62.568,28	0,00
1.3.0	LABORAL FIJO	61.009,00	0,00	61.009,00	0,00	0,00	61.009,00	0,00	0,00
1.3.0.00	RETRIBUCIONES BÁSICAS	30.993,00	0,00	30.993,00	0,00	0,00	30.993,00	0,00	0,00
1.3.0.01	OTRAS REMUNERACIONES	30.016,00	0,00	30.016,00	0,00	0,00	30.016,00	0,00	0,00
1.3.1	LABORAL TEMPORAL	1.172,00	0,00	1.172,00	62.568,28	62.568,28	-61.396,28	62.568,28	0,00
1.3.1.00	RETRIBUCIONES BÁSICAS	586,00	0,00	586,00	33.054,48	33.054,48	-32.468,48	33.054,48	0,00
1.3.1.01	OTRAS REMUNERACIONES	586,00	0,00	586,00	29.513,80	29.513,80	-28.927,80	29.513,80	0,00
1.5	INCENTIVOS AL RENDIMIENTO	0,00	0,00	0,00	5.858,72	5.858,72	-5.858,72	5.858,72	0,00
1.5.0	PRODUCTIVIDAD	0,00	0,00	0,00	5.858,72	5.858,72	-5.858,72	5.858,72	0,00
1.5.0.00	PRODUCTIVIDAD	0,00	0,00	0,00	5.858,72	5.858,72	-5.858,72	5.858,72	0,00
1.6	CUOTAS, PRESTACIONES Y GASTOS SOCIALES A CARGO DEL EMPLEADOR	388.161,00	0,00	388.161,00	443.351,23	443.351,23	-55.190,23	443.351,23	0,00
1.6.0	CUOTAS SOCIALES	388.161,00	0,00	388.161,00	443.351,23	443.351,23	-55.190,23	443.351,23	0,00
1.6.0.00	SEGURIDAD SOCIAL	388.161,00	0,00	388.161,00	443.351,23	443.351,23	-55.190,23	443.351,23	0,00
2	GASTOS EN BIENES CORRIENTES Y SERVICIOS	2.117.000,00	-699,03	2.116.300,97	1.815.042,15	1.694.911,93	421.389,04	1.582.364,98	112.546,95
2.0	ARRENDAMIENTOS Y CANONES	19.000,00	3.000,00	22.000,00	21.960,69	21.960,69	39,31	17.539,54	4.421,15
2.0.2	EDIFICIOS Y OTRAS CONSTRUCCIONES	0,00	0,00	0,00	4.405,15	4.405,15	-4.405,15	4.235,00	170,15
2.0.2.00	EDIFICIOS Y OTRAS CONSTRUCCIONES	0,00	0,00	0,00	4.405,15	4.405,15	-4.405,15	4.235,00	170,15
2.0.3	MAQUINARIA, INSTALACION Y UTILLAJE	3.000,00	0,00	3.000,00	2.634,35	2.634,35	365,65	2.634,35	0,00
2.0.3.00	MAQUINARIA, INSTALACIONES Y UTILLAJE	3.000,00	0,00	3.000,00	2.634,35	2.634,35	365,65	2.634,35	0,00
2.0.9	CÁNONES	16.000,00	3.000,00	19.000,00	14.921,19	14.921,19	4.078,81	10.670,19	4.251,00
2.0.9.00	CÁNONES	16.000,00	3.000,00	19.000,00	14.921,19	14.921,19	4.078,81	10.670,19	4.251,00
2.1	REPARACIONES, MANTENIMIENTO Y CONSERVACION	253.000,00	0,00	253.000,00	174.065,77	135.427,32	117.572,68	112.191,17	23.236,15
2.1.0	TERRENOS Y BIENES NATURALES	1.000,00	0,00	1.000,00	5.570,58	5.570,58	-4.570,58	5.570,58	0,00
2.1.0.00	INMOVILIZADO PROPIO	1.000,00	0,00	1.000,00	5.570,58	5.570,58	-4.570,58	5.570,58	0,00



Información a fecha: 31/12/2022

Unidad monetaria: Euros

Clasificación Orgánica 1201 HACIENDA Y ADMINISTRACIÓN PÚBLICA / SECRETARÍA GENERAL TÉCNICA

Clasificación Funcional 9211 ACTUACIONES DE CARACTER GENERAL / ADMINISTRACIÓN FINANCIERA Y TRIBUTARIA / SERVICIOS DE HACIENDA PÚBLICA / ADMINISTRACIÓN DEL PATRIMONIO Y COORDINACIÓN DE LA CONTRATACIÓN

Clasificación Económica	Denominación	Presupuesto Inicial	Modificaciones de Crédito	Crédito Definitivo	Gastos Comprometidos	Obligaciones Reconocidas	Remanentes de Crédito	Pagos	Obligaciones Pdes. de Pago
2.1.2	EDIFICIOS Y OTRAS CONSTRUCCIONES	100.000,00	0,00	100.000,00	52.229,47	52.229,46	47.770,54	45.491,46	6.738,00
2.1.2.00	INMOVILIZADO PROPIO	100.000,00	0,00	100.000,00	52.229,47	52.229,46	47.770,54	45.491,46	6.738,00
2.1.3	MAQUINARIA, INSTALACION Y UTILLAJE	150.000,00	0,00	150.000,00	116.159,43	77.520,99	72.479,01	61.022,84	16.498,15
2.1.3.00	INMOVILIZADO PROPIO	150.000,00	0,00	150.000,00	116.159,43	77.520,99	72.479,01	61.022,84	16.498,15
2.1.4	ELEMENTOS DE TRANSPORTE	1.000,00	0,00	1.000,00	106,29	106,29	893,71	106,29	0,00
2.1.4.00	INMOVILIZADO PROPIO	1.000,00	0,00	1.000,00	106,29	106,29	893,71	106,29	0,00
2.1.5	MOBILIARIO Y ENSERES	1.000,00	0,00	1.000,00	0,00	0,00	1.000,00	0,00	0,00
2.1.5.00	INMOVILIZADO PROPIO	1.000,00	0,00	1.000,00	0,00	0,00	1.000,00	0,00	0,00
2.2	MATERIAL, SUMINISTROS Y OTROS	1.840.000,00	-3.699,03	1.836.300,97	1.616.657,23	1.535.165,46	301.135,51	1.450.565,55	84.599,91
2.2.0	MATERIAL DE OFICINA	5.000,00	0,00	5.000,00	4.214,12	2.304,92	2.695,08	852,90	1.452,02
2.2.0.00	ORDINARIO NO INVENTARIABLE	5.000,00	0,00	5.000,00	2.907,32	998,12	4.001,88	852,90	145,22
2.2.0.01	PRENSA, REVISTAS, LIBROS Y OTRAS PUBLICACIONES	0,00	0,00	0,00	1.306,80	1.306,80	-1.306,80	0,00	1.306,80
2.2.1	SUMINISTROS	272.000,00	-3.699,03	268.300,97	147.025,18	69.956,63	198.344,34	58.302,93	11.653,70
2.2.1.00	ENERGIA ELECTRICA	200.000,00	-3.699,03	196.300,97	87.659,67	26.774,41	169.526,56	24.867,14	1.907,27
2.2.1.01	AGUA	30.000,00	0,00	30.000,00	26.445,25	26.445,25	3.554,75	18.962,34	7.482,91
2.2.1.02	GAS	30.000,00	0,00	30.000,00	27.230,49	11.047,20	18.952,80	9.796,47	1.250,73
2.2.1.03	COMBUSTIBLES Y CARBURANTES	2.000,00	0,00	2.000,00	1.199,21	1.199,21	800,79	1.199,21	0,00
2.2.1.07	MATERIALES ESPECIALES	5.000,00	0,00	5.000,00	1.618,65	1.618,65	3.381,35	1.318,64	300,01
2.2.1.99	OTROS SUMINISTROS	5.000,00	0,00	5.000,00	2.871,91	2.871,91	2.128,09	2.159,13	712,78
2.2.3	TRANSPORTES	2.000,00	0,00	2.000,00	5.048,12	5.048,12	-3.048,12	5.048,12	0,00
2.2.3.00	TRANSPORTES	2.000,00	0,00	2.000,00	5.048,12	5.048,12	-3.048,12	5.048,12	0,00
2.2.4	PRIMAS DE SEGUROS	420.000,00	0,00	420.000,00	396.833,91	396.833,91	23.166,09	396.833,91	0,00
2.2.4.00	EDIFICIOS Y LOCALES	210.000,00	0,00	210.000,00	239.452,50	239.452,50	-29.452,50	239.452,50	0,00
2.2.4.01	DE VEHICULOS	210.000,00	0,00	210.000,00	157.381,41	157.381,41	52.618,59	157.381,41	0,00
2.2.5	TRIBUTOS	1.013.000,00	0,00	1.013.000,00	985.602,90	985.602,90	27.397,10	926.653,97	58.948,93
2.2.5.00	LOCALES	1.000.000,00	0,00	1.000.000,00	925.499,88	925.499,88	74.500,12	923.843,99	1.655,89
2.2.5.01	AUTONOMICAS	12.000,00	0,00	12.000,00	60.103,02	60.103,02	-48.103,02	2.809,98	57.293,04
2.2.5.02	ESTATALES	1.000,00	0,00	1.000,00	0,00	0,00	1.000,00	0,00	0,00
2.2.6	GASTOS DIVERSOS	38.000,00	0,00	38.000,00	31.622,59	29.108,59	8.891,41	28.591,69	516,90
2.2.6.02	PUBLICIDAD Y PROPAGANDA	500,00	0,00	500,00	0,00	0,00	500,00	0,00	0,00
2.2.6.03	JURÍDICOS, CONTENCIOSOS	3.000,00	0,00	3.000,00	1.210,00	1.210,00	1.790,00	1.210,00	0,00
2.2.6.06	REUNIONES, CONFERENCIAS Y CURSOS	500,00	0,00	500,00	0,00	0,00	500,00	0,00	0,00
2.2.6.12	REGISTRO DE LICITADORES	4.000,00	0,00	4.000,00	1.134,20	1.134,20	2.865,80	1.015,69	118,51



Información a fecha: 31/12/2022

Unidad monetaria: Euros

Clasificación Orgánica 1201 HACIENDA Y ADMINISTRACIÓN PÚBLICA / SECRETARÍA GENERAL TÉCNICA

Clasificación Funcional 9211 ACTUACIONES DE CARACTER GENERAL / ADMINISTRACIÓN FINANCIERA Y TRIBUTARIA / SERVICIOS DE HACIENDA PÚBLICA / ADMINISTRACIÓN DEL PATRIMONIO Y COORDINACIÓN DE LA CONTRATACIÓN

Clasificación Económica	Denominación	Presupuesto Inicial	Modificaciones de Crédito	Crédito Definitivo	Gastos Comprometidos	Obligaciones Reconocidas	Remanentes de Crédito	Pagos	Obligaciones Pdes. de Pago
2.2.6.14	GASTOS DERIVADOS DE RESOLUCIÓN RECURSO ESPECIAL MATERIA CONTRATACIÓN	20.000,00	0,00	20.000,00	23.764,00	21.250,00	-1.250,00	21.250,00	0,00
2.2.6.99	OTROS	10.000,00	0,00	10.000,00	5.514,39	5.514,39	4.485,61	5.116,00	398,39
2.2.7	TRABAJOS REALIZADOS POR OTRAS EMPRESAS	90.000,00	0,00	90.000,00	46.310,41	46.310,39	43.689,61	34.282,03	12.028,36
2.2.7.00	LIMPIEZA Y ASEO	10.000,00	0,00	10.000,00	6.145,59	6.145,59	3.854,41	6.145,59	0,00
2.2.7.06	ESTUDIOS Y TRABAJOS TÉCNICOS	25.000,00	0,00	25.000,00	25.122,63	25.122,63	-122,63	20.185,83	4.936,80
2.2.7.07	SERVICIOS DE CARACTER INFORMÁTICO	50.000,00	0,00	50.000,00	10.824,65	10.824,63	39.175,37	5.412,33	5.412,30
2.2.7.99	OTROS	5.000,00	0,00	5.000,00	4.217,54	4.217,54	782,46	2.538,28	1.679,26
2.3	INDEMNIZACION POR RAZON DEL SERVICIO	5.000,00	0,00	5.000,00	2.358,46	2.358,46	2.641,54	2.068,72	289,74
2.3.0	DIETAS	500,00	0,00	500,00	1.342,44	1.342,44	-842,44	1.052,70	289,74
2.3.0.00	DIETAS	500,00	0,00	500,00	1.342,44	1.342,44	-842,44	1.052,70	289,74
2.3.1	LOCOMOCIÓN	4.000,00	0,00	4.000,00	839,12	839,12	3.160,88	839,12	0,00
2.3.1.00	LOCOMOCIÓN	4.000,00	0,00	4.000,00	839,12	839,12	3.160,88	839,12	0,00
2.3.3	OTRAS INDEMNIZACIONES	500,00	0,00	500,00	176,90	176,90	323,10	176,90	0,00
2.3.3.00	OTRAS INDEMNIZACIONES	500,00	0,00	500,00	176,90	176,90	323,10	176,90	0,00
3	GASTOS FINANCIEROS	0,00	4.176,45	4.176,45	3.263,44	3.263,44	913,01	3.263,44	0,00
3.4	DE DEPOSITOS, FLANZAS Y OTROS	0,00	4.176,45	4.176,45	3.263,44	3.263,44	913,01	3.263,44	0,00
3.4.2	INTERESES DE DEMORA	0,00	4.176,45	4.176,45	3.263,44	3.263,44	913,01	3.263,44	0,00
3.4.2.00	INTERESES DE DEMORA	0,00	4.176,45	4.176,45	3.263,44	3.263,44	913,01	3.263,44	0,00
6	INVERSIONES REALES	1.502.725,00	1.157.777,58	2.660.502,58	2.413.687,50	975.994,71	1.684.507,87	799.356,86	176.637,85
6.2	INVERSION NUEVA ASOCIADA AL FUNCIONAMIENTO OPERATIVO DE LOS SERVICIOS	450.000,00	546.522,58	996.522,58	581.106,12	581.106,12	415.416,46	576.740,58	4.365,54
6.2.2	EDIFICIOS Y OTRAS CONSTRUCCIONES	450.000,00	546.522,58	996.522,58	554.486,44	554.486,44	442.036,14	554.295,40	191,04
6.2.2.00	ADQUISICION	0,00	550.000,00	550.000,00	554.318,67	554.318,67	-4.318,67	554.127,63	191,04
6.2.2.01	CONSTRUCCION	450.000,00	-3.477,42	446.522,58	167,77	167,77	446.354,81	167,77	0,00
6.2.3	MAQUINARIA, INSTALACIONES Y UTILLAJE	0,00	0,00	0,00	26.501,08	26.501,08	-26.501,08	22.326,58	4.174,50
6.2.3.00	ADQUISICION	0,00	0,00	0,00	889,35	889,35	-889,35	889,35	0,00
6.2.3.01	CONSTRUCCION	0,00	0,00	0,00	25.611,73	25.611,73	-25.611,73	21.437,23	4.174,50
6.2.4	ELEMENTOS DE TRANSPORTE	0,00	0,00	0,00	0,00	0,00	0,00	0,00	0,00
6.2.4.00	ADQUISICION	0,00	0,00	0,00	0,00	0,00	0,00	0,00	0,00
6.2.5	MOBILIARIO Y ENSERES	0,00	0,00	0,00	118,60	118,60	-118,60	118,60	0,00
6.2.5.00	ADQUISICION	0,00	0,00	0,00	118,60	118,60	-118,60	118,60	0,00
6.3	INVERSION DE REPOSICION ASOCIADA AL FUNCION. OPERAT. DE LOS SERVICIOS	925.000,00	611.255,00	1.536.255,00	1.794.655,58	362.216,15	1.174.038,85	193.077,27	169.138,88
6.3.2	EDIFICIOS Y OTRAS CONSTRUCCIONES	898.000,00	611.255,00	1.509.255,00	1.769.837,68	337.398,25	1.171.856,75	168.259,37	169.138,88
6.3.2.00	ADQUISICION	0,00	0,00	0,00	14.535,59	14.535,59	-14.535,59	14.535,59	0,00




Información a fecha: 31/12/2022

Unidad monetaria: Euros

Clasificación Orgánica 1201 HACIENDA Y ADMINISTRACIÓN PÚBLICA / SECRETARÍA GENERAL TÉCNICA

Clasificación Funcional 9211 ACTUACIONES DE CARACTER GENERAL / ADMINISTRACIÓN FINANCIERA Y TRIBUTARIA / SERVICIOS DE HACIENDA PÚBLICA / ADMINISTRACIÓN DEL PATRIMONIO Y COORDINACIÓN DE LA CONTRATACIÓN

Clasificación Económica	Denominación	Presupuesto Inicial	Modificaciones de Crédito	Crédito Definitivo	Gastos Comprometidos	Obligaciones Reconocidas	Remanentes de Crédito	Pagos	Obligaciones Pdtes. de Pago
6.3.2.01	CONSTRUCCION	898.000,00	611.255,00	1.509.255,00	1.753.789,59	321.350,16	1.187.904,84	152.211,28	169.138,88
6.3.2.03	INCORPORACION DE BIENES Y SERVICIOS	0,00	0,00	0,00	1.512,50	1.512,50	-1.512,50	1.512,50	0,00
6.3.3	MAQUINARIA, INSTALACIONES Y UTILLAJE	27.000,00	0,00	27.000,00	24.817,90	24.817,90	2.182,10	24.817,90	0,00
6.3.3.00	ADQUISICION	27.000,00	0,00	27.000,00	23.442,13	23.442,13	3.557,87	23.442,13	0,00
6.3.3.01	CONSTRUCCION	0,00	0,00	0,00	1.375,77	1.375,77	-1.375,77	1.375,77	0,00
6.4	GASTOS DE INVERSIONES DE CARACTER INMATERIAL.	127.725,00	0,00	127.725,00	37.925,80	32.672,44	95.052,56	29.539,01	3.133,43
6.4.1	PROPIEDAD INDUSTRIAL	30.000,00	0,00	30.000,00	19.539,10	19.539,10	10.460,90	16.405,67	3.133,43
6.4.1.03	INCORPORACION DE BIENES Y SERVICIOS	30.000,00	0,00	30.000,00	19.539,10	19.539,10	10.460,90	16.405,67	3.133,43
6.4.4	APLICACIONES INFORMATICAS	97.725,00	0,00	97.725,00	18.386,70	13.133,34	84.591,66	13.133,34	0,00
6.4.4.03	INCORPORACION DE BIENES Y SERVICIOS	97.725,00	0,00	97.725,00	18.386,70	13.133,34	84.591,66	13.133,34	0,00
8	ACTIVOS FINANCIEROS	2.000.000,00	0,00	2.000.000,00	1.999.970,00	1.999.970,00	30,00	1.999.970,00	0,00
8.5	ADQUISICION DE ACCIONES DENTRO DEL SECTOR PUBLICO	2.000.000,00	0,00	2.000.000,00	1.999.970,00	1.999.970,00	30,00	1.999.970,00	0,00
8.5.0	COMPRA DE ACCIONES DE SOCIEDADES AUTONÓMICAS	2.000.000,00	0,00	2.000.000,00	1.999.970,00	1.999.970,00	30,00	1.999.970,00	0,00
8.5.0.00	SOCIEDADES AUTONÓMICAS	2.000.000,00	0,00	2.000.000,00	1.999.970,00	1.999.970,00	30,00	1.999.970,00	0,00
Total Orgánico / Funcional	1201 / 9211	7.816.370,00	1.046.255,00	8.862.625,00	8.310.506,38	6.752.683,37	2.109.941,63	6.463.498,57	289.184,80




Información a fecha: 31/12/2022

Unidad monetaria: Euros

Clasificación Orgánica 1202 HACIENDA Y ADMINISTRACIÓN PÚBLICA / DIRECCIÓN GENERAL DE CONTROL PRESUPUESTARIO

Clasificación Funcional 92211 ACTUACIONES DE CARACTER GENERAL / ADMINISTRACIÓN FINANCIERA Y TRIBUTARIA / POLÍTICA ECONÓMICA Y FINANCIERA / PLANIFICACIÓN, PRESUPUESTO Y GESTIÓN FINANCIERA / PLANIFICACIÓN Y PRESUPUESTOS

Clasificación Económica	Denominación	Presupuesto Inicial	Modificaciones de Crédito	Crédito Definitivo	Gastos Comprometidos	Obligaciones Reconocidas	Remanentes de Crédito	Pagos	Obligaciones Pdes. de Pago
1	GASTOS DE PERSONAL	532.876,00	-39.000,00	493.876,00	481.518,25	481.518,25	12.357,75	481.518,25	0,00
1.0	ALTOS CARGOS	65.873,00	0,00	65.873,00	68.178,18	68.178,18	-2.305,18	68.178,18	0,00
1.0.0	RETRIBUCIONES BÁSICAS Y OTRAS REMUNERACIONES DE ALTOS CARGOS	65.873,00	0,00	65.873,00	68.178,18	68.178,18	-2.305,18	68.178,18	0,00
1.0.0.00	RETRIBUCIONES BÁSICAS	22.166,00	0,00	22.166,00	23.075,10	23.075,10	-909,10	23.075,10	0,00
1.0.0.01	OTRAS REMUNERACIONES	43.707,00	0,00	43.707,00	45.103,08	45.103,08	-1.396,08	45.103,08	0,00
1.2	FUNCIONARIOS	381.949,00	-39.000,00	342.949,00	339.896,14	339.896,14	3.052,86	339.896,14	0,00
1.2.0	RETRIBUCIONES BÁSICAS	185.209,00	-15.000,00	170.209,00	163.558,67	163.558,67	6.650,33	163.558,67	0,00
1.2.0.00	SUELDO Y PAGAS EXTRAORDINARIAS	152.270,00	-15.000,00	137.270,00	136.351,75	136.351,75	918,25	136.351,75	0,00
1.2.0.05	TRIENIOS	32.939,00	0,00	32.939,00	27.206,92	27.206,92	5.732,08	27.206,92	0,00
1.2.1	RETRIBUCIONES COMPLEMENTARIAS	196.740,00	-24.000,00	172.740,00	176.337,47	176.337,47	-3.597,47	176.337,47	0,00
1.2.1.00	COMPLEMENTO DE DESTINO	69.802,00	-11.000,00	58.802,00	57.722,84	57.722,84	1.079,16	57.722,84	0,00
1.2.1.01	COMPLEMENTO ESPECÍFICO	125.449,00	-13.000,00	112.449,00	111.490,10	111.490,10	958,90	111.490,10	0,00
1.2.1.04	OTRAS REMUNERACIONES	1.489,00	0,00	1.489,00	7.124,53	7.124,53	-5.635,53	7.124,53	0,00
1.5	INCENTIVOS AL RENDIMIENTO	0,00	0,00	0,00	0,00	0,00	0,00	0,00	0,00
1.5.0	PRODUCTIVIDAD	0,00	0,00	0,00	0,00	0,00	0,00	0,00	0,00
1.5.0.00	PRODUCTIVIDAD	0,00	0,00	0,00	0,00	0,00	0,00	0,00	0,00
1.6	CUOTAS, PRESTACIONES Y GASTOS SOCIALES A CARGO DEL EMPLEADOR	85.054,00	0,00	85.054,00	73.443,93	73.443,93	11.610,07	73.443,93	0,00
1.6.0	CUOTAS SOCIALES	85.054,00	0,00	85.054,00	73.443,93	73.443,93	11.610,07	73.443,93	0,00
1.6.0.00	SEGURIDAD SOCIAL	85.054,00	0,00	85.054,00	73.443,93	73.443,93	11.610,07	73.443,93	0,00
2	GASTOS EN BIENES CORRIENTES Y SERVICIOS	35.100,00	0,00	35.100,00	24.172,95	23.716,22	11.383,78	23.525,33	190,89
2.2	MATERIAL, SUMINISTROS Y OTROS	30.000,00	0,00	30.000,00	23.019,02	22.562,29	7.437,71	22.371,40	190,89
2.2.0	MATERIAL DE OFICINA	1.400,00	0,00	1.400,00	770,73	314,00	1.086,00	131,56	182,44
2.2.0.00	ORDINARIO NO INVENTARIABLE	1.200,00	0,00	1.200,00	770,73	314,00	886,00	131,56	182,44
2.2.0.01	PRENSA, REVISTAS, LIBROS Y OTRAS PUBLICACIONES	100,00	0,00	100,00	0,00	0,00	100,00	0,00	0,00
2.2.0.02	MATERIAL INFORMÁTICO NO INVENTARIABLE	100,00	0,00	100,00	0,00	0,00	100,00	0,00	0,00
2.2.5	TRIBUTOS	23.000,00	0,00	23.000,00	22.210,73	22.210,73	789,27	22.210,73	0,00
2.2.5.02	ESTATALES	23.000,00	0,00	23.000,00	22.210,73	22.210,73	789,27	22.210,73	0,00
2.2.6	GASTOS DIVERSOS	2.500,00	0,00	2.500,00	37,56	37,56	2.462,44	29,11	8,45
2.2.6.06	REUNIONES, CONFERENCIAS Y CURSOS	2.000,00	0,00	2.000,00	0,00	0,00	2.000,00	0,00	0,00
2.2.6.99	OTROS	500,00	0,00	500,00	37,56	37,56	462,44	29,11	8,45
2.2.7	TRABAJOS REALIZADOS POR OTRAS EMPRESAS	3.100,00	0,00	3.100,00	0,00	0,00	3.100,00	0,00	0,00
2.2.7.06	ESTUDIOS Y TRABAJOS TÉCNICOS	1.000,00	0,00	1.000,00	0,00	0,00	1.000,00	0,00	0,00
2.2.7.07	SERVICIOS DE CARACTER INFORMÁTICO	2.000,00	0,00	2.000,00	0,00	0,00	2.000,00	0,00	0,00



Información a fecha: 31/12/2022

Unidad monetaria: Euros

Clasificación Orgánica 1202 HACIENDA Y ADMINISTRACIÓN PÚBLICA / DIRECCIÓN GENERAL DE CONTROL PRESUPUESTARIO

Clasificación Funcional 92211 ACTUACIONES DE CARACTER GENERAL / ADMINISTRACIÓN FINANCIERA Y TRIBUTARIA / POLÍTICA ECONÓMICA Y FINANCIERA / PLANIFICACIÓN, PRESUPUESTO Y GESTIÓN FINANCIERA / PLANIFICACIÓN Y PRESUPUESTOS

Clasificación Económica	Denominación	Presupuesto Inicial	Modificaciones de Crédito	Crédito Definitivo	Gastos Comprometidos	Obligaciones Reconocidas	Remanentes de Crédito	Pagos	Obligaciones Pdtes. de Pago
2.2.7.99	OTROS	100,00	0,00	100,00	0,00	0,00	100,00	0,00	0,00
2.3	INDEMNIZACION POR RAZON DEL SERVICIO	5.100,00	0,00	5.100,00	1.153,93	1.153,93	3.946,07	1.153,93	0,00
2.3.0	DIETAS	2.000,00	0,00	2.000,00	627,34	627,34	1.372,66	627,34	0,00
2.3.0.00	DIETAS	2.000,00	0,00	2.000,00	627,34	627,34	1.372,66	627,34	0,00
2.3.1	LOCOMOCIÓN	3.000,00	0,00	3.000,00	526,59	526,59	2.473,41	526,59	0,00
2.3.1.00	LOCOMOCIÓN	3.000,00	0,00	3.000,00	526,59	526,59	2.473,41	526,59	0,00
2.3.3	OTRAS INDEMNIZACIONES	100,00	0,00	100,00	0,00	0,00	100,00	0,00	0,00
2.3.3.00	OTRAS INDEMNIZACIONES	100,00	0,00	100,00	0,00	0,00	100,00	0,00	0,00
6	INVERSIONES REALES	1.000,00	0,00	1.000,00	0,00	0,00	1.000,00	0,00	0,00
6.3	INVERSION DE REPOSICION ASOCIADA AL FUNCION. OPERAT. DE LOS SERVICIOS	1.000,00	0,00	1.000,00	0,00	0,00	1.000,00	0,00	0,00
6.3.5	MOBILIARIO Y ENSERES	1.000,00	0,00	1.000,00	0,00	0,00	1.000,00	0,00	0,00
6.3.5.00	ADQUISICION	1.000,00	0,00	1.000,00	0,00	0,00	1.000,00	0,00	0,00
Total Orgánico / Funcional	1202 / 92211	568.976,00	-39.000,00	529.976,00	505.691,20	505.234,47	24.741,53	505.043,58	190,89



Información a fecha: 31/12/2022

Unidad monetaria: Euros

Clasificación Orgánica 1202 HACIENDA Y ADMINISTRACIÓN PÚBLICA / DIRECCIÓN GENERAL DE CONTROL PRESUPUESTARIO

Clasificación Funcional 92212 ACTUACIONES DE CARACTER GENERAL / ADMINISTRACIÓN FINANCIERA Y TRIBUTARIA / POLÍTICA ECONÓMICA Y FINANCIERA / PLANIFICACIÓN, PRESUPUESTO Y GESTIÓN FINANCIERA / GESTIÓN DE LA DEUDA Y DE LA TESORERÍA

Clasificación Económica	Denominación	Presupuesto Inicial	Modificaciones de Crédito	Crédito Definitivo	Gastos Comprometidos	Obligaciones Reconocidas	Remanentes de Crédito	Pagos	Obligaciones Pdes. de Pago
1	GASTOS DE PERSONAL	382.796,00	-113.000,00	269.796,00	260.287,29	260.287,29	9.508,71	260.287,29	0,00
1.2	FUNCIONARIOS	312.261,00	-113.000,00	199.261,00	204.481,13	204.481,13	-5.220,13	204.481,13	0,00
1.2.0	RETRIBUCIONES BÁSICAS	150.793,00	-44.000,00	106.793,00	108.652,79	108.652,79	-1.859,79	108.652,79	0,00
1.2.0.00	SUELDO Y PAGAS EXTRAORDINARIAS	136.134,00	-44.000,00	92.134,00	91.186,65	91.186,65	947,35	91.186,65	0,00
1.2.0.05	TRIENIOS	14.659,00	0,00	14.659,00	17.466,14	17.466,14	-2.807,14	17.466,14	0,00
1.2.1	RETRIBUCIONES COMPLEMENTARIAS	161.468,00	-69.000,00	92.468,00	95.828,34	95.828,34	-3.360,34	95.828,34	0,00
1.2.1.00	COMPLEMENTO DE DESTINO	61.489,00	-25.000,00	36.489,00	36.275,21	36.275,21	213,79	36.275,21	0,00
1.2.1.01	COMPLEMENTO ESPECÍFICO	99.979,00	-44.000,00	55.979,00	55.480,53	55.480,53	498,47	55.480,53	0,00
1.2.1.04	OTRAS REMUNERACIONES	0,00	0,00	0,00	4.072,60	4.072,60	-4.072,60	4.072,60	0,00
1.5	INCENTIVOS AL RENDIMIENTO	0,00	0,00	0,00	0,00	0,00	0,00	0,00	0,00
1.5.0	PRODUCTIVIDAD	0,00	0,00	0,00	0,00	0,00	0,00	0,00	0,00
1.5.0.00	PRODUCTIVIDAD	0,00	0,00	0,00	0,00	0,00	0,00	0,00	0,00
1.6	CUOTAS, PRESTACIONES Y GASTOS SOCIALES A CARGO DEL EMPLEADOR	70.535,00	0,00	70.535,00	55.806,16	55.806,16	14.728,84	55.806,16	0,00
1.6.0	CUOTAS SOCIALES	70.535,00	0,00	70.535,00	55.806,16	55.806,16	14.728,84	55.806,16	0,00
1.6.0.00	SEGURIDAD SOCIAL	70.535,00	0,00	70.535,00	55.806,16	55.806,16	14.728,84	55.806,16	0,00
2	GASTOS EN BIENES CORRIENTES Y SERVICIOS	4.500,00	0,00	4.500,00	120,00	0,00	4.500,00	0,00	0,00
2.2	MATERIAL, SUMINISTROS Y OTROS	3.400,00	0,00	3.400,00	120,00	0,00	3.400,00	0,00	0,00
2.2.0	MATERIAL DE OFICINA	700,00	0,00	700,00	120,00	0,00	700,00	0,00	0,00
2.2.0.00	ORDINARIO NO INVENTARIABLE	500,00	0,00	500,00	120,00	0,00	500,00	0,00	0,00
2.2.0.01	PRENSA, REVISTAS, LIBROS Y OTRAS PUBLICACIONES	100,00	0,00	100,00	0,00	0,00	100,00	0,00	0,00
2.2.0.02	MATERIAL INFORMÁTICO NO INVENTARIABLE	100,00	0,00	100,00	0,00	0,00	100,00	0,00	0,00
2.2.6	GASTOS DIVERSOS	1.500,00	0,00	1.500,00	0,00	0,00	1.500,00	0,00	0,00
2.2.6.06	REUNIONES, CONFERENCIAS Y CURSOS	500,00	0,00	500,00	0,00	0,00	500,00	0,00	0,00
2.2.6.99	OTROS	1.000,00	0,00	1.000,00	0,00	0,00	1.000,00	0,00	0,00
2.2.7	TRABAJOS REALIZADOS POR OTRAS EMPRESAS	1.200,00	0,00	1.200,00	0,00	0,00	1.200,00	0,00	0,00
2.2.7.06	ESTUDIOS Y TRABAJOS TÉCNICOS	1.000,00	0,00	1.000,00	0,00	0,00	1.000,00	0,00	0,00
2.2.7.99	OTROS	200,00	0,00	200,00	0,00	0,00	200,00	0,00	0,00
2.3	INDEMNIZACION POR RAZON DEL SERVICIO	1.100,00	0,00	1.100,00	0,00	0,00	1.100,00	0,00	0,00
2.3.0	DIETAS	500,00	0,00	500,00	0,00	0,00	500,00	0,00	0,00
2.3.0.00	DIETAS	500,00	0,00	500,00	0,00	0,00	500,00	0,00	0,00
2.3.1	LOCOMOCIÓN	500,00	0,00	500,00	0,00	0,00	500,00	0,00	0,00
2.3.1.00	LOCOMOCIÓN	500,00	0,00	500,00	0,00	0,00	500,00	0,00	0,00
2.3.3	OTRAS INDEMNIZACIONES	100,00	0,00	100,00	0,00	0,00	100,00	0,00	0,00



Gobierno
de La
Rioja

Hacienda y Adm. Pública

Ejercicio: 2022

SICAP - Sistema de Información Contable

ESTADO DE LIQUIDACIÓN DEL PRESUPUESTO / I. LIQUIDACIÓN DEL PRESUPUESTO DE GASTOS

Página 188


Información a fecha: 31/12/2022

Unidad monetaria: Euros

Clasificación Orgánica 1202 HACIENDA Y ADMINISTRACIÓN PÚBLICA / DIRECCIÓN GENERAL DE CONTROL PRESUPUESTARIO

Clasificación Funcional 92212 ACTUACIONES DE CARACTER GENERAL / ADMINISTRACIÓN FINANCIERA Y TRIBUTARIA / POLÍTICA ECONÓMICA Y FINANCIERA / PLANIFICACIÓN, PRESUPUESTO Y GESTIÓN FINANCIERA / GESTIÓN DE LA DEUDA Y DE LA TESORERÍA

Clasificación Económica	Denominación	Presupuesto Inicial	Modificaciones de Crédito	Crédito Definitivo	Gastos Comprometidos	Obligaciones Reconocidas	Remanentes de Crédito	Pagos	Obligaciones Pdes. de Pago
2.3.3.00	OTRAS INDEMNIZACIONES	100,00	0,00	100,00	0,00	0,00	100,00	0,00	0,00
6	INVERSIONES REALES	1.000,00	0,00	1.000,00	0,00	0,00	1.000,00	0,00	0,00
6.3	INVERSION DE REPOSICION ASOCIADA AL FUNCION. OPERAT. DE LOS SERVICIOS	1.000,00	0,00	1.000,00	0,00	0,00	1.000,00	0,00	0,00
6.3.5	MOBILIARIO Y ENSERES	1.000,00	0,00	1.000,00	0,00	0,00	1.000,00	0,00	0,00
6.3.5.00	ADQUISICION	1.000,00	0,00	1.000,00	0,00	0,00	1.000,00	0,00	0,00
Total Orgánico / Funcional	1202 / 92212	388.296,00	-113.000,00	275.296,00	260.407,29	260.287,29	15.008,71	260.287,29	0,00



Información a fecha: 31/12/2022

Unidad monetaria: Euros

Clasificación Orgánica 1202 HACIENDA Y ADMINISTRACIÓN PÚBLICA / DIRECCIÓN GENERAL DE CONTROL PRESUPUESTARIO

Clasificación Funcional 9251 ACTUACIONES DE CARACTER GENERAL / ADMINISTRACIÓN FINANCIERA Y TRIBUTARIA / ESTADÍSTICA / ESTADÍSTICA

Clasificación Económica	Denominación	Presupuesto Inicial	Modificaciones de Crédito	Crédito Definitivo	Gastos Comprometidos	Obligaciones Reconocidas	Remanentes de Crédito	Pagos	Obligaciones Pdes. de Pago
1	GASTOS DE PERSONAL	494.401,00	0,00	494.401,00	487.347,78	487.347,78	7.053,22	487.347,78	0,00
1.0	ALTOS CARGOS	62.406,00	0,00	62.406,00	64.590,26	64.590,26	-2.184,26	64.590,26	0,00
1.0.0	RETRIBUCIONES BÁSICAS Y OTRAS REMUNERACIONES DE ALTOS CARGOS	62.406,00	0,00	62.406,00	64.590,26	64.590,26	-2.184,26	64.590,26	0,00
1.0.0.00	RETRIBUCIONES BÁSICAS	21.449,00	0,00	21.449,00	22.333,34	22.333,34	-884,34	22.333,34	0,00
1.0.0.01	OTRAS REMUNERACIONES	40.957,00	0,00	40.957,00	42.256,92	42.256,92	-1.299,92	42.256,92	0,00
1.2	FUNCIONARIOS	363.547,00	0,00	363.547,00	321.924,89	321.924,89	41.622,11	321.924,89	0,00
1.2.0	RETRIBUCIONES BÁSICAS	152.129,00	0,00	152.129,00	175.634,70	175.634,70	-23.505,70	175.634,70	0,00
1.2.0.00	SUELDO Y PAGAS EXTRAORDINARIAS	139.289,00	0,00	139.289,00	152.985,83	152.985,83	-13.696,83	152.985,83	0,00
1.2.0.05	TRIENIOS	12.840,00	0,00	12.840,00	22.648,87	22.648,87	-9.808,87	22.648,87	0,00
1.2.1	RETRIBUCIONES COMPLEMENTARIAS	211.418,00	0,00	211.418,00	146.290,19	146.290,19	65.127,81	146.290,19	0,00
1.2.1.00	COMPLEMENTO DE DESTINO	77.678,00	0,00	77.678,00	58.131,84	58.131,84	19.546,16	58.131,84	0,00
1.2.1.01	COMPLEMENTO ESPECÍFICO	133.740,00	0,00	133.740,00	85.887,55	85.887,55	47.852,45	85.887,55	0,00
1.2.1.04	OTRAS REMUNERACIONES	0,00	0,00	0,00	2.270,80	2.270,80	-2.270,80	2.270,80	0,00
1.5	INCENTIVOS AL RENDIMIENTO	0,00	0,00	0,00	4.414,97	4.414,97	-4.414,97	4.414,97	0,00
1.5.0	PRODUCTIVIDAD	0,00	0,00	0,00	4.414,97	4.414,97	-4.414,97	4.414,97	0,00
1.5.0.00	PRODUCTIVIDAD	0,00	0,00	0,00	4.414,97	4.414,97	-4.414,97	4.414,97	0,00
1.6	CUOTAS, PRESTACIONES Y GASTOS SOCIALES A CARGO DEL EMPLEADOR	68.448,00	0,00	68.448,00	96.417,66	96.417,66	-27.969,66	96.417,66	0,00
1.6.0	CUOTAS SOCIALES	68.448,00	0,00	68.448,00	96.417,66	96.417,66	-27.969,66	96.417,66	0,00
1.6.0.00	SEGURIDAD SOCIAL	68.448,00	0,00	68.448,00	96.417,66	96.417,66	-27.969,66	96.417,66	0,00
2	GASTOS EN BIENES CORRIENTES Y SERVICIOS	53.200,00	0,00	53.200,00	893,48	559,25	52.640,75	559,25	0,00
2.2	MATERIAL, SUMINISTROS Y OTROS	49.200,00	0,00	49.200,00	893,48	559,25	48.640,75	559,25	0,00
2.2.0	MATERIAL DE OFICINA	2.000,00	0,00	2.000,00	334,23	0,00	2.000,00	0,00	0,00
2.2.0.00	ORDINARIO NO INVENTARIABLE	2.000,00	0,00	2.000,00	334,23	0,00	2.000,00	0,00	0,00
2.2.6	GASTOS DIVERSOS	1.500,00	0,00	1.500,00	559,25	559,25	940,75	559,25	0,00
2.2.6.06	REUNIONES, CONFERENCIAS Y CURSOS	1.000,00	0,00	1.000,00	0,00	0,00	1.000,00	0,00	0,00
2.2.6.99	OTROS	500,00	0,00	500,00	559,25	559,25	-59,25	559,25	0,00
2.2.7	TRABAJOS REALIZADOS POR OTRAS EMPRESAS	45.700,00	0,00	45.700,00	0,00	0,00	45.700,00	0,00	0,00
2.2.7.06	ESTUDIOS Y TRABAJOS TÉCNICOS	45.500,00	0,00	45.500,00	0,00	0,00	45.500,00	0,00	0,00
2.2.7.99	OTROS	200,00	0,00	200,00	0,00	0,00	200,00	0,00	0,00
2.3	INDEMNIZACION POR RAZON DEL SERVICIO	4.000,00	0,00	4.000,00	0,00	0,00	4.000,00	0,00	0,00
2.3.0	DIETAS	1.800,00	0,00	1.800,00	0,00	0,00	1.800,00	0,00	0,00
2.3.0.00	DIETAS	1.800,00	0,00	1.800,00	0,00	0,00	1.800,00	0,00	0,00
2.3.1	LOCOMOCIÓN	2.100,00	0,00	2.100,00	0,00	0,00	2.100,00	0,00	0,00




Información a fecha: 31/12/2022

Unidad monetaria: Euros

Clasificación Orgánica 1202 HACIENDA Y ADMINISTRACIÓN PÚBLICA / DIRECCIÓN GENERAL DE CONTROL PRESUPUESTARIO

Clasificación Funcional 9251 ACTUACIONES DE CARACTER GENERAL / ADMINISTRACIÓN FINANCIERA Y TRIBUTARIA / ESTADÍSTICA / ESTADÍSTICA

Clasificación Económica	Denominación	Presupuesto Inicial	Modificaciones de Crédito	Crédito Definitivo	Gastos Comprometidos	Obligaciones Reconocidas	Remanentes de Crédito	Pagos	Obligaciones Pdtes. de Pago
2.3.1.00	LOCOMOCIÓN	2.100,00	0,00	2.100,00	0,00	0,00	2.100,00	0,00	0,00
2.3.3	OTRAS INDEMNIZACIONES	100,00	0,00	100,00	0,00	0,00	100,00	0,00	0,00
2.3.3.00	OTRAS INDEMNIZACIONES	100,00	0,00	100,00	0,00	0,00	100,00	0,00	0,00
4	TRANSFERENCIAS CORRIENTES	10.000,00	0,00	10.000,00	0,00	0,00	10.000,00	0,00	0,00
4.8	A FAMILIAS E INSTITUCIONES SIN FINES DE LUCRO	10.000,00	0,00	10.000,00	0,00	0,00	10.000,00	0,00	0,00
4.8.0	A FAMILIAS E INSTITUCIONES SIN ANIMO DE LUCRO	10.000,00	0,00	10.000,00	0,00	0,00	10.000,00	0,00	0,00
4.8.0.00	BECAS	10.000,00	0,00	10.000,00	0,00	0,00	10.000,00	0,00	0,00
6	INVERSIONES REALES	250,00	0,00	250,00	0,00	0,00	250,00	0,00	0,00
6.3	INVERSION DE REPOSICION ASOCIADA AL FUNCION. OPERAT. DE LOS SERVICIOS	250,00	0,00	250,00	0,00	0,00	250,00	0,00	0,00
6.3.5	MOBILIARIO Y ENSERES	250,00	0,00	250,00	0,00	0,00	250,00	0,00	0,00
6.3.5.00	ADQUISICION	250,00	0,00	250,00	0,00	0,00	250,00	0,00	0,00
Total Orgánico / Funcional	1202 / 9251	557.851,00	0,00	557.851,00	488.241,26	487.907,03	69.943,97	487.907,03	0,00



**Gobierno
de La
Rioja**

Hacienda y Adm. Pública

Ejercicio: 2022

SICAP - Sistema de Información Contable

ESTADO DE LIQUIDACIÓN DEL PRESUPUESTO / I. LIQUIDACIÓN DEL PRESUPUESTO DE GASTOS

Página 191

Información a fecha: 31/12/2022

Unidad monetaria: Euros

Clasificación Orgánica 1202 HACIENDA Y ADMINISTRACIÓN PÚBLICA / DIRECCIÓN GENERAL DE CONTROL PRESUPUESTARIO

Clasificación Funcional 9291 ACTUACIONES DE CARACTER GENERAL / ADMINISTRACIÓN FINANCIERA Y TRIBUTARIA / FONDO DE CONTINGENCIA / FONDO DE CONTINGENCIA DE EJECUCION PRESUPUESTARIA

Clasificación Económica	Denominación	Presupuesto Inicial	Modificaciones de Crédito	Crédito Definitivo	Gastos Comprometidos	Obligaciones Reconocidas	Remanentes de Crédito	Pagos	Obligaciones Pdtes. de Pago
5	FONDO DE CONTINGENCIA	1.222.706,00	0,00	1.222.706,00	0,00	0,00	1.222.706,00	0,00	0,00
5.0	FONDO DE CONTINGENCIA	1.222.706,00	0,00	1.222.706,00	0,00	0,00	1.222.706,00	0,00	0,00
5.0.0	FONDO DE CONTINGENCIA DE EJECUCION PRESUPUESTARIA	1.222.706,00	0,00	1.222.706,00	0,00	0,00	1.222.706,00	0,00	0,00
5.0.0.00	FONDO DE CONTINGENCIA DE EJECUCIÓN PRESUPUESTARIA	1.222.706,00	0,00	1.222.706,00	0,00	0,00	1.222.706,00	0,00	0,00
Total Orgánico / Funcional	1202 / 9291	1.222.706,00	0,00	1.222.706,00	0,00	0,00	1.222.706,00	0,00	0,00




Información a fecha: 31/12/2022

Unidad monetaria: Euros

Clasificación Orgánica 1203 HACIENDA Y ADMINISTRACIÓN PÚBLICA / INTERVENCIÓN GENERAL Y EVALUACIÓN DE POLÍTICAS PÚBLICAS

Clasificación Funcional 9241 ACTUACIONES DE CARACTER GENERAL / ADMINISTRACIÓN FINANCIERA Y TRIBUTARIA / FISCALIZACIÓN Y CONTABILIDAD / CONTROL INTERNO, AUDITORÍA Y CONTABILIDAD

Clasificación Económica	Denominación	Presupuesto Inicial	Modificaciones de Crédito	Crédito Definitivo	Gastos Comprometidos	Obligaciones Reconocidas	Remanentes de Crédito	Pagos	Obligaciones Pdes. de Pago
1	GASTOS DE PERSONAL	2.424.645,00	100.000,00	2.524.645,00	2.519.339,91	2.519.339,91	5.305,09	2.519.339,91	0,00
1.0	ALTOS CARGOS	65.527,00	0,00	65.527,00	67.819,86	67.819,86	-2.292,86	67.819,86	0,00
1.0.0	RETRIBUCIONES BÁSICAS Y OTRAS REMUNERACIONES DE ALTOS CARGOS	65.527,00	0,00	65.527,00	67.819,86	67.819,86	-2.292,86	67.819,86	0,00
1.0.0.00	RETRIBUCIONES BÁSICAS	21.820,00	0,00	21.820,00	22.716,78	22.716,78	-896,78	22.716,78	0,00
1.0.0.01	OTRAS REMUNERACIONES	43.707,00	0,00	43.707,00	45.103,08	45.103,08	-1.396,08	45.103,08	0,00
1.2	FUNCIONARIOS	1.916.340,00	0,00	1.916.340,00	1.926.792,94	1.926.792,94	-10.452,94	1.926.792,94	0,00
1.2.0	RETRIBUCIONES BÁSICAS	943.603,00	0,00	943.603,00	955.117,32	955.117,32	-11.514,32	955.117,32	0,00
1.2.0.00	SUELDO Y PAGAS EXTRAORDINARIAS	812.281,00	0,00	812.281,00	808.006,00	808.006,00	4.275,00	808.006,00	0,00
1.2.0.05	TRIENIOS	131.322,00	0,00	131.322,00	147.111,32	147.111,32	-15.789,32	147.111,32	0,00
1.2.1	RETRIBUCIONES COMPLEMENTARIAS	972.737,00	0,00	972.737,00	971.675,62	971.675,62	1.061,38	971.675,62	0,00
1.2.1.00	COMPLEMENTO DE DESTINO	342.817,00	0,00	342.817,00	334.720,12	334.720,12	8.096,88	334.720,12	0,00
1.2.1.01	COMPLEMENTO ESPECÍFICO	628.431,00	0,00	628.431,00	599.932,76	599.932,76	28.498,24	599.932,76	0,00
1.2.1.04	OTRAS REMUNERACIONES	1.489,00	0,00	1.489,00	37.022,74	37.022,74	-35.533,74	37.022,74	0,00
1.3	LABORALES	1.172,00	0,00	1.172,00	32.003,42	32.003,42	-30.831,42	32.003,42	0,00
1.3.1	LABORAL TEMPORAL	1.172,00	0,00	1.172,00	32.003,42	32.003,42	-30.831,42	32.003,42	0,00
1.3.1.00	RETRIBUCIONES BÁSICAS	586,00	0,00	586,00	19.476,98	19.476,98	-18.890,98	19.476,98	0,00
1.3.1.01	OTRAS REMUNERACIONES	586,00	0,00	586,00	12.526,44	12.526,44	-11.940,44	12.526,44	0,00
1.5	INCENTIVOS AL RENDIMIENTO	0,00	0,00	0,00	6.840,33	6.840,33	-6.840,33	6.840,33	0,00
1.5.0	PRODUCTIVIDAD	0,00	0,00	0,00	6.840,33	6.840,33	-6.840,33	6.840,33	0,00
1.5.0.00	PRODUCTIVIDAD	0,00	0,00	0,00	6.840,33	6.840,33	-6.840,33	6.840,33	0,00
1.6	CUOTAS, PRESTACIONES Y GASTOS SOCIALES A CARGO DEL EMPLEADOR	441.606,00	100.000,00	541.606,00	485.883,36	485.883,36	55.722,64	485.883,36	0,00
1.6.0	CUOTAS SOCIALES	441.606,00	100.000,00	541.606,00	485.883,36	485.883,36	55.722,64	485.883,36	0,00
1.6.0.00	SEGURIDAD SOCIAL	441.606,00	100.000,00	541.606,00	485.883,36	485.883,36	55.722,64	485.883,36	0,00
2	GASTOS EN BIENES CORRIENTES Y SERVICIOS	541.780,00	0,00	541.780,00	382.912,22	365.546,97	176.233,03	188.190,10	177.356,87
2.2	MATERIAL, SUMINISTROS Y OTROS	534.280,00	0,00	534.280,00	376.190,08	358.824,83	175.455,17	181.477,20	177.347,63
2.2.0	MATERIAL DE OFICINA	10.500,00	0,00	10.500,00	956,98	238,91	10.261,09	179,18	59,73
2.2.0.00	ORDINARIO NO INVENTARIABLE	9.500,00	0,00	9.500,00	956,98	238,91	9.261,09	179,18	59,73
2.2.0.01	PRENSA, REVISTAS, LIBROS Y OTRAS PUBLICACIONES	500,00	0,00	500,00	0,00	0,00	500,00	0,00	0,00
2.2.0.02	MATERIAL INFORMÁTICO NO INVENTARIABLE	500,00	0,00	500,00	0,00	0,00	500,00	0,00	0,00
2.2.6	GASTOS DIVERSOS	2.000,00	0,00	2.000,00	0,00	0,00	2.000,00	0,00	0,00
2.2.6.02	PUBLICIDAD Y PROPAGANDA	1.500,00	0,00	1.500,00	0,00	0,00	1.500,00	0,00	0,00
2.2.6.06	REUNIONES, CONFERENCIAS Y CURSOS	500,00	0,00	500,00	0,00	0,00	500,00	0,00	0,00
2.2.7	TRABAJOS REALIZADOS POR OTRAS EMPRESAS	521.780,00	0,00	521.780,00	375.233,10	358.585,92	163.194,08	181.298,02	177.287,90




Información a fecha: 31/12/2022

Unidad monetaria: Euros

Clasificación Orgánica 1203 HACIENDA Y ADMINISTRACIÓN PÚBLICA / INTERVENCIÓN GENERAL Y EVALUACIÓN DE POLÍTICAS PÚBLICAS

Clasificación Funcional 9241 ACTUACIONES DE CARACTER GENERAL / ADMINISTRACIÓN FINANCIERA Y TRIBUTARIA / FISCALIZACIÓN Y CONTABILIDAD / CONTROL INTERNO, AUDITORÍA Y CONTABILIDAD

Clasificación Económica	Denominación	Presupuesto Inicial	Modificaciones de Crédito	Crédito Definitivo	Gastos Comprometidos	Obligaciones Reconocidas	Remanentes de Crédito	Pagos	Obligaciones Pdes. de Pago
2.2.7.06	ESTUDIOS Y TRABAJOS TÉCNICOS	500.000,00	0,00	500.000,00	375.233,10	358.585,92	141.414,08	181.298,02	177.287,90
2.2.7.07	SERVICIOS DE CARACTER INFORMÁTICO	21.780,00	0,00	21.780,00	0,00	0,00	21.780,00	0,00	0,00
2.3	INDEMNIZACION POR RAZON DEL SERVICIO	7.500,00	0,00	7.500,00	6.722,14	6.722,14	777,86	6.712,90	9,24
2.3.0	DIETAS	3.500,00	0,00	3.500,00	2.956,51	2.956,51	543,49	2.956,51	0,00
2.3.0.00	DIETAS	3.500,00	0,00	3.500,00	2.956,51	2.956,51	543,49	2.956,51	0,00
2.3.1	LOCOMOCIÓN	3.500,00	0,00	3.500,00	3.765,63	3.765,63	-265,63	3.756,39	9,24
2.3.1.00	LOCOMOCIÓN	3.500,00	0,00	3.500,00	3.765,63	3.765,63	-265,63	3.756,39	9,24
2.3.3	OTRAS INDEMNIZACIONES	500,00	0,00	500,00	0,00	0,00	500,00	0,00	0,00
2.3.3.00	OTRAS INDEMNIZACIONES	500,00	0,00	500,00	0,00	0,00	500,00	0,00	0,00
6	INVERSIONES REALES	4.000,00	0,00	4.000,00	0,00	0,00	4.000,00	0,00	0,00
6.2	INVERSION NUEVA ASOCIADA AL FUNCIONAMIENTO OPERATIVO DE LOS SERVICIOS	4.000,00	0,00	4.000,00	0,00	0,00	4.000,00	0,00	0,00
6.2.5	MOBILIARIO Y ENSERES	4.000,00	0,00	4.000,00	0,00	0,00	4.000,00	0,00	0,00
6.2.5.00	ADQUISICION	4.000,00	0,00	4.000,00	0,00	0,00	4.000,00	0,00	0,00
Total Orgánico / Funcional	1203 / 9241	2.970.425,00	100.000,00	3.070.425,00	2.902.252,13	2.884.886,88	185.538,12	2.707.530,01	177.356,87




Información a fecha: 31/12/2022

Unidad monetaria: Euros

Clasificación Orgánica 1204 HACIENDA Y ADMINISTRACIÓN PÚBLICA / DIRECCIÓN GENERAL DE TRIBUTOS

Clasificación Funcional 9231 ACTUACIONES DE CARACTER GENERAL / ADMINISTRACIÓN FINANCIERA Y TRIBUTARIA / GESTIÓN DEL SISTEMA TRIBUTARIO / ADMINISTRACIÓN Y GESTIÓN TRIBUTARIA

Clasificación Económica	Denominación	Presupuesto Inicial	Modificaciones de Crédito	Crédito Definitivo	Gastos Comprometidos	Obligaciones Reconocidas	Remanentes de Crédito	Pagos	Obligaciones Pdes. de Pago
1	GASTOS DE PERSONAL	2.734.187,00	242.000,00	2.976.187,00	2.973.630,79	2.973.630,79	2.556,21	2.973.630,79	0,00
1.0	ALTOS CARGOS	66.027,00	0,00	66.027,00	68.395,06	68.395,06	-2.368,06	68.395,06	0,00
1.0.0	RETRIBUCIONES BÁSICAS Y OTRAS REMUNERACIONES DE ALTOS CARGOS	66.027,00	0,00	66.027,00	68.395,06	68.395,06	-2.368,06	68.395,06	0,00
1.0.0.00	RETRIBUCIONES BÁSICAS	22.320,00	0,00	22.320,00	23.291,98	23.291,98	-971,98	23.291,98	0,00
1.0.0.01	OTRAS REMUNERACIONES	43.707,00	0,00	43.707,00	45.103,08	45.103,08	-1.396,08	45.103,08	0,00
1.2	FUNCIONARIOS	2.147.518,00	102.000,00	2.249.518,00	2.206.572,85	2.206.572,85	42.945,15	2.206.572,85	0,00
1.2.0	RETRIBUCIONES BÁSICAS	1.098.048,00	102.000,00	1.200.048,00	1.154.775,38	1.154.775,38	45.272,62	1.154.775,38	0,00
1.2.0.00	SUELDO Y PAGAS EXTRAORDINARIAS	953.251,00	102.000,00	1.055.251,00	1.008.712,41	1.008.712,41	46.538,59	1.008.712,41	0,00
1.2.0.05	TRIENIOS	144.797,00	0,00	144.797,00	146.062,97	146.062,97	-1.265,97	146.062,97	0,00
1.2.1	RETRIBUCIONES COMPLEMENTARIAS	1.049.470,00	0,00	1.049.470,00	1.051.797,47	1.051.797,47	-2.327,47	1.051.797,47	0,00
1.2.1.00	COMPLEMENTO DE DESTINO	401.583,00	0,00	401.583,00	402.129,17	402.129,17	-546,17	402.129,17	0,00
1.2.1.01	COMPLEMENTO ESPECÍFICO	646.398,00	0,00	646.398,00	611.906,71	611.906,71	34.491,29	611.906,71	0,00
1.2.1.04	OTRAS REMUNERACIONES	1.489,00	0,00	1.489,00	37.761,59	37.761,59	-36.272,59	37.761,59	0,00
1.3	LABORALES	35.486,00	0,00	35.486,00	95.849,66	95.849,66	-60.363,66	95.849,66	0,00
1.3.1	LABORAL TEMPORAL	35.486,00	0,00	35.486,00	95.849,66	95.849,66	-60.363,66	95.849,66	0,00
1.3.1.00	RETRIBUCIONES BÁSICAS	17.743,00	0,00	17.743,00	55.784,02	55.784,02	-38.041,02	55.784,02	0,00
1.3.1.01	OTRAS REMUNERACIONES	17.743,00	0,00	17.743,00	40.065,64	40.065,64	-22.322,64	40.065,64	0,00
1.5	INCENTIVOS AL RENDIMIENTO	0,00	0,00	0,00	10.675,52	10.675,52	-10.675,52	10.675,52	0,00
1.5.0	PRODUCTIVIDAD	0,00	0,00	0,00	10.675,52	10.675,52	-10.675,52	10.675,52	0,00
1.5.0.00	PRODUCTIVIDAD	0,00	0,00	0,00	10.675,52	10.675,52	-10.675,52	10.675,52	0,00
1.6	CUOTAS, PRESTACIONES Y GASTOS SOCIALES A CARGO DEL EMPLEADOR	485.156,00	140.000,00	625.156,00	592.137,70	592.137,70	33.018,30	592.137,70	0,00
1.6.0	CUOTAS SOCIALES	485.156,00	140.000,00	625.156,00	592.137,70	592.137,70	33.018,30	592.137,70	0,00
1.6.0.00	SEGURIDAD SOCIAL	485.156,00	140.000,00	625.156,00	592.137,70	592.137,70	33.018,30	592.137,70	0,00
2	GASTOS EN BIENES CORRIENTES Y SERVICIOS	7.263.000,00	-222.261,16	7.040.738,84	5.843.396,01	3.861.082,03	3.179.656,81	3.026.707,06	834.374,97
2.2	MATERIAL, SUMINISTROS Y OTROS	7.251.000,00	-222.261,16	7.028.738,84	5.840.528,91	3.858.214,93	3.170.523,91	3.023.996,68	834.218,25
2.2.0	MATERIAL DE OFICINA	30.000,00	0,00	30.000,00	25.049,25	21.158,97	8.841,03	19.976,55	1.182,42
2.2.0.00	ORDINARIO NO INVENTARIABLE	25.000,00	0,00	25.000,00	22.288,10	18.397,82	6.602,18	17.277,51	1.120,31
2.2.0.01	PRENSA, REVISTAS, LIBROS Y OTRAS PUBLICACIONES	5.000,00	0,00	5.000,00	2.761,15	2.761,15	2.238,85	2.699,04	62,11
2.2.1	SUMINISTROS	2.000,00	0,00	2.000,00	91,57	91,57	1.908,43	91,57	0,00
2.2.1.99	OTROS SUMINISTROS	2.000,00	0,00	2.000,00	91,57	91,57	1.908,43	91,57	0,00
2.2.2	COMUNICACIONES	400.000,00	0,00	400.000,00	393.250,00	379.376,84	20.623,16	327.604,99	51.771,85
2.2.2.01	POSTALES	400.000,00	0,00	400.000,00	393.250,00	379.376,84	20.623,16	327.604,99	51.771,85
2.2.3	TRANSPORTES	200,00	0,00	200,00	0,00	0,00	200,00	0,00	0,00



Información a fecha: 31/12/2022

Unidad monetaria: Euros

Clasificación Orgánica 1204 HACIENDA Y ADMINISTRACIÓN PÚBLICA / DIRECCIÓN GENERAL DE TRIBUTOS

Clasificación Funcional 9231 ACTUACIONES DE CARACTER GENERAL / ADMINISTRACIÓN FINANCIERA Y TRIBUTARIA / GESTIÓN DEL SISTEMA TRIBUTARIO / ADMINISTRACIÓN Y GESTIÓN TRIBUTARIA

Clasificación Económica	Denominación	Presupuesto Inicial	Modificaciones de Crédito	Crédito Definitivo	Gastos Comprometidos	Obligaciones Reconocidas	Remanentes de Crédito	Pagos	Obligaciones Pdes. de Pago
2.2.3.00	TRANSPORTES	200,00	0,00	200,00	0,00	0,00	200,00	0,00	0,00
2.2.6	GASTOS DIVERSOS	881.000,00	0,00	881.000,00	1.042.026,59	1.009.882,31	-128.882,31	849.539,04	160.343,27
2.2.6.03	JURÍDICOS, CONTENCIOSOS	20.000,00	0,00	20.000,00	10.345,36	10.345,36	9.654,64	9.619,36	726,00
2.2.6.06	REUNIONES, CONFERENCIAS Y CURSOS	10.000,00	0,00	10.000,00	2.926,42	2.926,42	7.073,58	2.514,71	411,71
2.2.6.13	REMUNERACIÓN AGENTES MEDIADORES	850.000,00	0,00	850.000,00	1.028.737,87	996.593,59	-146.593,59	837.388,03	159.205,56
2.2.6.99	OTROS	1.000,00	0,00	1.000,00	16,94	16,94	983,06	16,94	0,00
2.2.7	TRABAJO REALIZADOS POR OTRAS EMPRESAS	5.937.800,00	-222.261,16	5.715.538,84	4.380.111,50	2.447.705,24	3.267.833,60	1.826.784,53	620.920,71
2.2.7.00	LIMPIEZA Y ASEO	3.300,00	0,00	3.300,00	3.121,80	3.121,80	178,20	3.121,80	0,00
2.2.7.06	ESTUDIOS Y TRABAJOS TÉCNICOS	20.000,00	0,00	20.000,00	16.940,00	16.940,00	3.060,00	16.940,00	0,00
2.2.7.07	SERVICIOS DE CARACTER INFORMÁTICO	550.000,00	0,00	550.000,00	559.554,26	419.105,08	130.894,92	314.328,81	104.776,27
2.2.7.08	SERVICIOS DE GESTIÓN RECAUDATORIA	5.300.000,00	-222.261,16	5.077.738,84	3.775.115,96	2.008.255,15	3.069.483,69	1.492.393,92	515.861,23
2.2.7.09	SERVICIOS DE GESTIÓN DE PRESTACIONES	4.500,00	0,00	4.500,00	4.028,58	283,21	4.216,79	0,00	283,21
2.2.7.30	INSPECCIÓN	10.000,00	0,00	10.000,00	21.350,90	0,00	10.000,00	0,00	0,00
2.2.7.31	SERVICIO DE CONTROL DE JUEGO	50.000,00	0,00	50.000,00	0,00	0,00	50.000,00	0,00	0,00
2.3	INDEMNIZACION POR RAZON DEL SERVICIO	12.000,00	0,00	12.000,00	2.867,10	2.867,10	9.132,90	2.710,38	156,72
2.3.0	DIETAS	2.000,00	0,00	2.000,00	529,78	529,78	1.470,22	529,78	0,00
2.3.0.00	DIETAS	2.000,00	0,00	2.000,00	529,78	529,78	1.470,22	529,78	0,00
2.3.1	LOCOMOCIÓN	10.000,00	0,00	10.000,00	2.337,32	2.337,32	7.662,68	2.180,60	156,72
2.3.1.00	LOCOMOCIÓN	10.000,00	0,00	10.000,00	2.337,32	2.337,32	7.662,68	2.180,60	156,72
3	GASTOS FINANCIEROS	205.000,00	200.000,00	405.000,00	397.619,28	397.619,28	7.380,72	397.619,28	0,00
3.4	DE DEPOSITOS, FIANZAS Y OTROS	205.000,00	200.000,00	405.000,00	397.619,28	397.619,28	7.380,72	397.619,28	0,00
3.4.2	INTERESES DE DEMORA	200.000,00	200.000,00	400.000,00	397.619,28	397.619,28	2.380,72	397.619,28	0,00
3.4.2.00	INTERESES DE DEMORA	200.000,00	200.000,00	400.000,00	397.619,28	397.619,28	2.380,72	397.619,28	0,00
3.4.9	OTROS GASTOS FINANCIEROS	5.000,00	0,00	5.000,00	0,00	0,00	5.000,00	0,00	0,00
3.4.9.00	OTROS GASTOS FINANCIEROS	5.000,00	0,00	5.000,00	0,00	0,00	5.000,00	0,00	0,00
4	TRANSFERENCIAS CORRIENTES	15.000,00	0,00	15.000,00	15.000,00	15.000,00	0,00	7.500,00	7.500,00
4.8	A FAMILIAS E INSTITUCIONES SIN FINES DE LUCRO	15.000,00	0,00	15.000,00	15.000,00	15.000,00	0,00	7.500,00	7.500,00
4.8.0	A FAMILIAS E INSTITUCIONES SIN ANIMO DE LUCRO	15.000,00	0,00	15.000,00	15.000,00	15.000,00	0,00	7.500,00	7.500,00
4.8.0.01	A FAMILIAS E INSTITUCIONES SIN FINES DE LUCRO	15.000,00	0,00	15.000,00	15.000,00	15.000,00	0,00	7.500,00	7.500,00
6	INVERSIONES REALES	650.000,00	22.261,16	672.261,16	672.261,16	540.731,79	131.529,37	423.816,81	116.914,98
6.4	GASTOS DE INVERSIONES DE CARACTER INMATERIAL.	650.000,00	22.261,16	672.261,16	672.261,16	540.731,79	131.529,37	423.816,81	116.914,98
6.4.4	APLICACIONES INFORMATICAS	650.000,00	22.261,16	672.261,16	672.261,16	540.731,79	131.529,37	423.816,81	116.914,98
6.4.4.03	INCORPORACION DE BIENES Y SERVICIOS	650.000,00	22.261,16	672.261,16	672.261,16	540.731,79	131.529,37	423.816,81	116.914,98



**Gobierno
de La
Rioja**

Hacienda y Adm. Pública

Ejercicio: 2022

SICAP - Sistema de Información Contable

ESTADO DE LIQUIDACIÓN DEL PRESUPUESTO / I. LIQUIDACIÓN DEL PRESUPUESTO DE GASTOS

Página 196


Información a fecha: 31/12/2022

Unidad monetaria: Euros

Clasificación Orgánica 1204 HACIENDA Y ADMINISTRACIÓN PÚBLICA / DIRECCIÓN GENERAL DE TRIBUTOS

Clasificación Funcional 9231 ACTUACIONES DE CARACTER GENERAL / ADMINISTRACIÓN FINANCIERA Y TRIBUTARIA / GESTIÓN DEL SISTEMA TRIBUTARIO / ADMINISTRACIÓN Y GESTIÓN TRIBUTARIA

Clasificación Económica	Denominación	Presupuesto Inicial	Modificaciones de Crédito	Crédito Definitivo	Gastos Comprometidos	Obligaciones Reconocidas	Remanentes de Crédito	Pagos	Obligaciones Pdes. de Pago
Total Orgánico / Funcional	1204 / 9231	10.867.187,00	242.000,00	11.109.187,00	9.901.907,24	7.788.063,89	3.321.123,11	6.829.273,94	958.789,95



Información a fecha: 31/12/2022

Unidad monetaria: Euros

Clasificación Orgánica 1205 HACIENDA Y ADMINISTRACIÓN PÚBLICA / DIRECCIÓN GENERAL DE FONDOS EUROPEOS Y DE LA OFICINA DE BRUSELAS

Clasificación Funcional 1411 SERVICIOS PÚBLICOS BÁSICOS / ACCIÓN EXTERIOR / ACCIÓN EXTERIOR / ACCIÓN EXTERIOR

Clasificación Económica	Denominación	Presupuesto Inicial	Modificaciones de Crédito	Crédito Definitivo	Gastos Comprometidos	Obligaciones Reconocidas	Remanentes de Crédito	Pagos	Obligaciones Pdtes. de Pago
1	GASTOS DE PERSONAL	619.153,00	212.000,00	831.153,00	828.654,81	828.654,81	2.498,19	828.654,81	0,00
1.0	ALTOS CARGOS	65.815,00	0,00	65.815,00	68.118,46	68.118,46	-2.303,46	68.118,46	0,00
1.0.0	RETRIBUCIONES BÁSICAS Y OTRAS REMUNERACIONES DE ALTOS CARGOS	65.815,00	0,00	65.815,00	68.118,46	68.118,46	-2.303,46	68.118,46	0,00
1.0.0.00	RETRIBUCIONES BÁSICAS	22.108,00	0,00	22.108,00	23.015,38	23.015,38	-907,38	23.015,38	0,00
1.0.0.01	OTRAS REMUNERACIONES	43.707,00	0,00	43.707,00	45.103,08	45.103,08	-1.396,08	45.103,08	0,00
1.2	FUNCIONARIOS	442.787,00	112.000,00	554.787,00	582.458,73	582.458,73	-27.671,73	582.458,73	0,00
1.2.0	RETRIBUCIONES BÁSICAS	219.324,00	112.000,00	331.324,00	305.599,86	305.599,86	25.724,14	305.599,86	0,00
1.2.0.00	SUELDO Y PAGAS EXTRAORDINARIAS	202.110,00	112.000,00	314.110,00	270.555,21	270.555,21	43.554,79	270.555,21	0,00
1.2.0.05	TRIENIOS	17.214,00	0,00	17.214,00	35.044,65	35.044,65	-17.830,65	35.044,65	0,00
1.2.1	RETRIBUCIONES COMPLEMENTARIAS	223.463,00	0,00	223.463,00	276.858,87	276.858,87	-53.395,87	276.858,87	0,00
1.2.1.00	COMPLEMENTO DE DESTINO	80.883,00	0,00	80.883,00	103.405,30	103.405,30	-22.522,30	103.405,30	0,00
1.2.1.01	COMPLEMENTO ESPECÍFICO	141.091,00	0,00	141.091,00	167.162,80	167.162,80	-26.071,80	167.162,80	0,00
1.2.1.04	OTRAS REMUNERACIONES	1.489,00	0,00	1.489,00	6.290,77	6.290,77	-4.801,77	6.290,77	0,00
1.5	INCENTIVOS AL RENDIMIENTO	0,00	0,00	0,00	6.007,34	6.007,34	-6.007,34	6.007,34	0,00
1.5.0	PRODUCTIVIDAD	0,00	0,00	0,00	6.007,34	6.007,34	-6.007,34	6.007,34	0,00
1.5.0.00	PRODUCTIVIDAD	0,00	0,00	0,00	6.007,34	6.007,34	-6.007,34	6.007,34	0,00
1.6	CUOTAS, PRESTACIONES Y GASTOS SOCIALES A CARGO DEL EMPLEADOR	110.551,00	100.000,00	210.551,00	172.070,28	172.070,28	38.480,72	172.070,28	0,00
1.6.0	CUOTAS SOCIALES	110.551,00	100.000,00	210.551,00	172.070,28	172.070,28	38.480,72	172.070,28	0,00
1.6.0.00	SEGURIDAD SOCIAL	110.551,00	100.000,00	210.551,00	172.070,28	172.070,28	38.480,72	172.070,28	0,00
2	GASTOS EN BIENES CORRIENTES Y SERVICIOS	489.000,00	0,00	489.000,00	314.862,35	210.296,46	278.703,54	82.899,11	127.397,35
2.2	MATERIAL, SUMINISTROS Y OTROS	460.000,00	0,00	460.000,00	307.763,49	203.197,60	256.802,40	77.027,17	126.170,43
2.2.0	MATERIAL DE OFICINA	3.000,00	0,00	3.000,00	956,55	602,35	2.397,65	294,27	308,08
2.2.0.00	ORDINARIO NO INVENTARIABLE	3.000,00	0,00	3.000,00	908,17	553,97	2.446,03	245,89	308,08
2.2.0.02	MATERIAL INFORMATICO NO INVENTARIABLE	0,00	0,00	0,00	48,38	48,38	-48,38	48,38	0,00
2.2.1	SUMINISTROS	0,00	0,00	0,00	289,30	289,30	-289,30	289,30	0,00
2.2.1.99	OTROS SUMINISTROS	0,00	0,00	0,00	289,30	289,30	-289,30	289,30	0,00
2.2.3	TRANSPORTES	0,00	0,00	0,00	489,75	489,75	-489,75	79,56	410,19
2.2.3.00	TRANSPORTES	0,00	0,00	0,00	489,75	489,75	-489,75	79,56	410,19
2.2.6	GASTOS DIVERSOS	75.000,00	0,00	75.000,00	35.778,88	20.986,75	54.013,25	15.417,89	5.568,86
2.2.6.06	REUNIONES, CONFERENCIAS Y CURSOS	43.000,00	0,00	43.000,00	4.057,15	4.057,15	38.942,85	2.298,29	1.758,86
2.2.6.99	OTROS	32.000,00	0,00	32.000,00	31.721,73	16.929,60	15.070,40	13.119,60	3.810,00
2.2.7	TRABAJOS REALIZADOS POR OTRAS EMPRESAS	382.000,00	0,00	382.000,00	270.249,01	180.829,45	201.170,55	60.946,15	119.883,30
2.2.7.06	ESTUDIOS Y TRABAJOS TÉCNICOS	340.000,00	0,00	340.000,00	209.374,44	124.650,19	215.349,81	14.188,31	110.461,88




Información a fecha: 31/12/2022

Unidad monetaria: Euros

Clasificación Orgánica 1205 HACIENDA Y ADMINISTRACIÓN PÚBLICA / DIRECCIÓN GENERAL DE FONDOS EUROPEOS Y DE LA OFICINA DE BRUSELAS

Clasificación Funcional 1411 SERVICIOS PÚBLICOS BÁSICOS / ACCIÓN EXTERIOR / ACCIÓN EXTERIOR / ACCIÓN EXTERIOR

Clasificación Económica	Denominación	Presupuesto Inicial	Modificaciones de Crédito	Crédito Definitivo	Gastos Comprometidos	Obligaciones Reconocidas	Remanentes de Crédito	Pagos	Obligaciones Pdes. de Pago
2.2.7.07	SERVICIOS DE CARACTER INFORMÁTICO	40.000,00	0,00	40.000,00	60.621,72	55.926,41	-15.926,41	46.535,78	9.390,63
2.2.7.99	OTROS	2.000,00	0,00	2.000,00	252,85	252,85	1.747,15	222,06	30,79
2.3	INDEMNIZACION POR RAZON DEL SERVICIO	29.000,00	0,00	29.000,00	7.098,86	7.098,86	21.901,14	5.871,94	1.226,92
2.3.0	DIETAS	17.000,00	0,00	17.000,00	2.865,49	2.865,49	14.134,51	2.395,95	469,54
2.3.0.00	DIETAS	17.000,00	0,00	17.000,00	2.865,49	2.865,49	14.134,51	2.395,95	469,54
2.3.1	LOCOMOCIÓN	12.000,00	0,00	12.000,00	4.233,37	4.233,37	7.766,63	3.475,99	757,38
2.3.1.00	LOCOMOCIÓN	12.000,00	0,00	12.000,00	4.233,37	4.233,37	7.766,63	3.475,99	757,38
4	TRANSFERENCIAS CORRIENTES	368.000,00	0,00	368.000,00	320.318,04	320.318,04	47.681,96	18.913,04	301.405,00
4.4	AL RESTO DEL SECTOR PUBLICO DE LA C.A.R.	300.000,00	0,00	300.000,00	300.000,00	300.000,00	0,00	0,00	300.000,00
4.4.8	OTROS ENTES SP SEGÚN CN	300.000,00	0,00	300.000,00	300.000,00	300.000,00	0,00	0,00	300.000,00
4.4.8.00	FUNADACIÓN PARA LA TRANSFORMACIÓN DE LA RIOJA	300.000,00	0,00	300.000,00	300.000,00	300.000,00	0,00	0,00	300.000,00
4.8	A FAMILIAS E INSTITUCIONES SIN FINES DE LUCRO	68.000,00	0,00	68.000,00	20.318,04	20.318,04	47.681,96	18.913,04	1.405,00
4.8.0	A FAMILIAS E INSTITUCIONES SIN ANIMO DE LUCRO	50.000,00	0,00	50.000,00	18.913,04	18.913,04	31.086,96	18.913,04	0,00
4.8.0.00	BECAS	50.000,00	0,00	50.000,00	18.913,04	18.913,04	31.086,96	18.913,04	0,00
4.8.8	X	18.000,00	0,00	18.000,00	1.405,00	1.405,00	16.595,00	0,00	1.405,00
4.8.8.00	SUBV. INSTITUCIONES SIN ANIMO DE LUCRO	18.000,00	0,00	18.000,00	1.405,00	1.405,00	16.595,00	0,00	1.405,00
6	INVERSIONES REALES	5.000,00	0,00	5.000,00	0,00	0,00	5.000,00	0,00	0,00
6.2	INVERSION NUEVA ASOCIADA AL FUNCIONAMIENTO OPERATIVO DE LOS SERVICIOS	5.000,00	0,00	5.000,00	0,00	0,00	5.000,00	0,00	0,00
6.2.6	EQUIPOS PARA PROCESOS DE INFORMACION	5.000,00	0,00	5.000,00	0,00	0,00	5.000,00	0,00	0,00
6.2.6.00	ADQUISICION	5.000,00	0,00	5.000,00	0,00	0,00	5.000,00	0,00	0,00
Total Orgánico / Funcional	1205 / 1411	1.481.153,00	212.000,00	1.693.153,00	1.463.835,20	1.359.269,31	333.883,69	930.466,96	428.802,35



Información a fecha: 31/12/2022

Unidad monetaria: Euros

Clasificación Orgánica 1208 HACIENDA Y ADMINISTRACIÓN PÚBLICA / D.G.DE SERVICIOS JURIDICOS

Clasificación Funcional 9113 ACTUACIONES DE CARACTER GENERAL / SERVICIOS DE CARÁCTER GENERAL / SERVICIOS DE CARÁCTER GENERAL / ASESORAMIENTO JURÍDICO

Clasificación Económica	Denominación	Presupuesto Inicial	Modificaciones de Crédito	Crédito Definitivo	Gastos Comprometidos	Obligaciones Reconocidas	Remanentes de Crédito	Pagos	Obligaciones Pdes. de Pago
1	GASTOS DE PERSONAL	927.891,00	133.000,00	1.060.891,00	1.055.790,17	1.055.790,17	5.100,83	1.055.790,17	0,00
1.0	ALTOS CARGOS	65.527,00	0,00	65.527,00	67.819,86	67.819,86	-2.292,86	67.819,86	0,00
1.0.0	RETRIBUCIONES BÁSICAS Y OTRAS REMUNERACIONES DE ALTOS CARGOS	65.527,00	0,00	65.527,00	67.819,86	67.819,86	-2.292,86	67.819,86	0,00
1.0.0.00	RETRIBUCIONES BÁSICAS	21.820,00	0,00	21.820,00	22.716,78	22.716,78	-896,78	22.716,78	0,00
1.0.0.01	OTRAS REMUNERACIONES	43.707,00	0,00	43.707,00	45.103,08	45.103,08	-1.396,08	45.103,08	0,00
1.2	FUNCIONARIOS	691.904,00	70.000,00	761.904,00	777.849,42	777.849,42	-15.945,42	777.849,42	0,00
1.2.0	RETRIBUCIONES BÁSICAS	327.931,00	70.000,00	397.931,00	368.219,44	368.219,44	29.711,56	368.219,44	0,00
1.2.0.00	SUELDO Y PAGAS EXTRAORDINARIAS	286.557,00	70.000,00	356.557,00	315.277,11	315.277,11	41.279,89	315.277,11	0,00
1.2.0.05	TRIENIOS	41.374,00	0,00	41.374,00	52.942,33	52.942,33	-11.568,33	52.942,33	0,00
1.2.1	RETRIBUCIONES COMPLEMENTARIAS	363.973,00	0,00	363.973,00	409.629,98	409.629,98	-45.656,98	409.629,98	0,00
1.2.1.00	COMPLEMENTO DE DESTINO	124.056,00	0,00	124.056,00	137.652,03	137.652,03	-13.596,03	137.652,03	0,00
1.2.1.01	COMPLEMENTO ESPECÍFICO	238.428,00	0,00	238.428,00	259.793,45	259.793,45	-21.365,45	259.793,45	0,00
1.2.1.04	OTRAS REMUNERACIONES	1.489,00	0,00	1.489,00	12.184,50	12.184,50	-10.695,50	12.184,50	0,00
1.5	INCENTIVOS AL RENDIMIENTO	0,00	0,00	0,00	3.964,13	3.964,13	-3.964,13	3.964,13	0,00
1.5.0	PRODUCTIVIDAD	0,00	0,00	0,00	3.964,13	3.964,13	-3.964,13	3.964,13	0,00
1.5.0.00	PRODUCTIVIDAD	0,00	0,00	0,00	3.964,13	3.964,13	-3.964,13	3.964,13	0,00
1.6	CUOTAS, PRESTACIONES Y GASTOS SOCIALES A CARGO DEL EMPLEADOR	170.460,00	63.000,00	233.460,00	206.156,76	206.156,76	27.303,24	206.156,76	0,00
1.6.0	CUOTAS SOCIALES	170.460,00	63.000,00	233.460,00	206.156,76	206.156,76	27.303,24	206.156,76	0,00
1.6.0.00	SEGURIDAD SOCIAL	170.460,00	63.000,00	233.460,00	206.156,76	206.156,76	27.303,24	206.156,76	0,00
2	GASTOS EN BIENES CORRIENTES Y SERVICIOS	83.470,00	0,00	83.470,00	37.277,66	22.284,73	61.185,27	20.526,70	1.758,03
2.1	REPARACIONES, MANTENIMIENTO Y CONSERVACION	3.200,00	0,00	3.200,00	96,76	96,76	3.103,24	96,76	0,00
2.1.2	EDIFICIOS Y OTRAS CONSTRUCCIONES	3.200,00	0,00	3.200,00	96,76	96,76	3.103,24	96,76	0,00
2.1.2.00	INMOVILIZADO PROPIO	3.200,00	0,00	3.200,00	96,76	96,76	3.103,24	96,76	0,00
2.2	MATERIAL, SUMINISTROS Y OTROS	67.394,00	0,00	67.394,00	35.547,56	20.554,63	46.839,37	18.796,60	1.758,03
2.2.0	MATERIAL DE OFICINA	6.250,00	0,00	6.250,00	3.755,07	2.647,00	3.603,00	2.619,40	27,60
2.2.0.00	ORDINARIO NO INVENTARIABLE	2.250,00	0,00	2.250,00	1.753,43	645,36	1.604,64	617,76	27,60
2.2.0.01	PRENSA, REVISTAS, LIBROS Y OTRAS PUBLICACIONES	4.000,00	0,00	4.000,00	2.001,64	2.001,64	1.998,36	2.001,64	0,00
2.2.1	SUMINISTROS	34.459,00	0,00	34.459,00	21.422,94	9.768,88	24.690,12	8.937,71	831,17
2.2.1.00	ENERGIA ELECTRICA	22.000,00	0,00	22.000,00	17.940,00	7.537,47	14.462,53	6.797,66	739,81
2.2.1.02	GAS	12.000,00	0,00	12.000,00	3.423,10	2.171,57	9.828,43	2.095,17	76,40
2.2.1.99	OTROS SUMINISTROS	459,00	0,00	459,00	59,84	59,84	399,16	44,88	14,96
2.2.2	COMUNICACIONES	76,00	0,00	76,00	0,00	0,00	76,00	0,00	0,00
2.2.2.01	POSTALES	76,00	0,00	76,00	0,00	0,00	76,00	0,00	0,00




Información a fecha: 31/12/2022

Unidad monetaria: Euros

Clasificación Orgánica 1208 HACIENDA Y ADMINISTRACIÓN PÚBLICA / D.G.DE SERVICIOS JURIDICOS

Clasificación Funcional 9113 ACTUACIONES DE CARACTER GENERAL / SERVICIOS DE CARÁCTER GENERAL / SERVICIOS DE CARÁCTER GENERAL / ASESORAMIENTO JURÍDICO

Clasificación Económica	Denominación	Presupuesto Inicial	Modificaciones de Crédito	Crédito Definitivo	Gastos Comprometidos	Obligaciones Reconocidas	Remanentes de Crédito	Pagos	Obligaciones Pdes. de Pago
2.2.3	TRANSPORTES	727,00	0,00	727,00	60,77	60,77	666,23	60,77	0,00
2.2.3.00	TRANSPORTES	727,00	0,00	727,00	60,77	60,77	666,23	60,77	0,00
2.2.6	GASTOS DIVERSOS	19.500,00	0,00	19.500,00	2.327,25	2.327,25	17.172,75	2.327,25	0,00
2.2.6.03	JURÍDICOS, CONTENCIOSOS	15.000,00	0,00	15.000,00	2.327,25	2.327,25	12.672,75	2.327,25	0,00
2.2.6.06	REUNIONES, CONFERENCIAS Y CURSOS	4.500,00	0,00	4.500,00	0,00	0,00	4.500,00	0,00	0,00
2.2.7	TRABAJOS REALIZADOS POR OTRAS EMPRESAS	6.382,00	0,00	6.382,00	7.981,53	5.750,73	631,27	4.851,47	899,26
2.2.7.00	LIMPIEZA Y ASEO	6.000,00	0,00	6.000,00	7.895,69	5.664,89	335,11	4.787,09	877,80
2.2.7.99	OTROS	382,00	0,00	382,00	85,84	85,84	296,16	64,38	21,46
2.3	INDEMNIZACION POR RAZON DEL SERVICIO	12.876,00	0,00	12.876,00	1.633,34	1.633,34	11.242,66	1.633,34	0,00
2.3.0	DIETAS	6.056,00	0,00	6.056,00	312,20	312,20	5.743,80	312,20	0,00
2.3.0.00	DIETAS	6.056,00	0,00	6.056,00	312,20	312,20	5.743,80	312,20	0,00
2.3.1	LOCOMOCIÓN	4.000,00	0,00	4.000,00	469,66	469,66	3.530,34	469,66	0,00
2.3.1.00	LOCOMOCIÓN	4.000,00	0,00	4.000,00	469,66	469,66	3.530,34	469,66	0,00
2.3.3	OTRAS INDEMNIZACIONES	2.820,00	0,00	2.820,00	851,48	851,48	1.968,52	851,48	0,00
2.3.3.00	OTRAS INDEMNIZACIONES	2.820,00	0,00	2.820,00	851,48	851,48	1.968,52	851,48	0,00
Total Orgánico / Funcional	1208 / 9113	1.011.361,00	133.000,00	1.144.361,00	1.093.067,83	1.078.074,90	66.286,10	1.076.316,87	1.758,03




Información a fecha: 31/12/2022

Unidad monetaria: Euros

Clasificación Orgánica 1209 HACIENDA Y ADMINISTRACIÓN PÚBLICA / DIRECCIÓN GENERAL FUNCIÓN PÚBLICA

Clasificación Funcional 9112 ACTUACIONES DE CARACTER GENERAL / SERVICIOS DE CARÁCTER GENERAL / SERVICIOS DE CARÁCTER GENERAL / FUNCIÓN PÚBLICA

Clasificación Económica	Denominación	Presupuesto Inicial	Modificaciones de Crédito	Crédito Definitivo	Gastos Comprometidos	Obligaciones Reconocidas	Remanentes de Crédito	Pagos	Obligaciones Pdes. de Pago
1	GASTOS DE PERSONAL	7.189.311,00	-1.860.000,00	5.329.311,00	5.027.653,88	5.027.653,88	301.657,12	5.025.059,09	2.594,79
1.0	ALTOS CARGOS	66.182,00	0,00	66.182,00	68.498,18	68.498,18	-2.316,18	68.498,18	0,00
1.0.0	RETRIBUCIONES BÁSICAS Y OTRAS REMUNERACIONES DE ALTOS CARGOS	66.182,00	0,00	66.182,00	68.498,18	68.498,18	-2.316,18	68.498,18	0,00
1.0.0.00	RETRIBUCIONES BÁSICAS	22.475,00	0,00	22.475,00	23.395,10	23.395,10	-920,10	23.395,10	0,00
1.0.0.01	OTRAS REMUNERACIONES	43.707,00	0,00	43.707,00	45.103,08	45.103,08	-1.396,08	45.103,08	0,00
1.2	FUNCIONARIOS	2.737.888,00	-125.000,00	2.612.888,00	2.581.082,83	2.581.082,83	31.805,17	2.581.082,83	0,00
1.2.0	RETRIBUCIONES BÁSICAS	1.240.560,00	0,00	1.240.560,00	1.270.551,94	1.270.551,94	-29.991,94	1.270.551,94	0,00
1.2.0.00	SUELDO Y PAGAS EXTRAORDINARIAS	1.071.008,00	0,00	1.071.008,00	1.095.167,56	1.095.167,56	-24.159,56	1.095.167,56	0,00
1.2.0.05	TRIENIOS	169.552,00	0,00	169.552,00	175.384,38	175.384,38	-5.832,38	175.384,38	0,00
1.2.1	RETRIBUCIONES COMPLEMENTARIAS	1.253.638,00	0,00	1.253.638,00	1.198.050,35	1.198.050,35	55.587,65	1.198.050,35	0,00
1.2.1.00	COMPLEMENTO DE DESTINO	462.708,00	0,00	462.708,00	437.658,26	437.658,26	25.049,74	437.658,26	0,00
1.2.1.01	COMPLEMENTO ESPECÍFICO	789.115,00	0,00	789.115,00	715.331,56	715.331,56	73.783,44	715.331,56	0,00
1.2.1.04	OTRAS REMUNERACIONES	1.815,00	0,00	1.815,00	45.060,53	45.060,53	-43.245,53	45.060,53	0,00
1.2.2	RETRIBUCIONES EN ESPECIE	2.880,00	0,00	2.880,00	1.222,64	1.222,64	1.657,36	1.222,64	0,00
1.2.2.09	OTRAS	2.880,00	0,00	2.880,00	1.222,64	1.222,64	1.657,36	1.222,64	0,00
1.2.4	RETRIBUCION TRIBUNALES, OPOSICIONES Y CONCURSOS	240.810,00	-125.000,00	115.810,00	111.257,90	111.257,90	4.552,10	111.257,90	0,00
1.2.4.00	RETRIBUCION TRIBUNALES	240.810,00	-125.000,00	115.810,00	111.257,90	111.257,90	4.552,10	111.257,90	0,00
1.3	LABORALES	44.396,00	0,00	44.396,00	10.102,85	10.102,85	34.293,15	10.102,85	0,00
1.3.0	LABORAL FIJO	24.008,00	0,00	24.008,00	0,00	0,00	24.008,00	0,00	0,00
1.3.0.00	RETRIBUCIONES BÁSICAS	12.707,00	0,00	12.707,00	0,00	0,00	12.707,00	0,00	0,00
1.3.0.01	OTRAS REMUNERACIONES	11.301,00	0,00	11.301,00	0,00	0,00	11.301,00	0,00	0,00
1.3.1	LABORAL TEMPORAL	1.172,00	0,00	1.172,00	7.536,71	7.536,71	-6.364,71	7.536,71	0,00
1.3.1.00	RETRIBUCIONES BÁSICAS	586,00	0,00	586,00	3.900,30	3.900,30	-3.314,30	3.900,30	0,00
1.3.1.01	OTRAS REMUNERACIONES	586,00	0,00	586,00	3.636,41	3.636,41	-3.050,41	3.636,41	0,00
1.3.2	RETRIBUCIONES EN ESPECIE	1.216,00	0,00	1.216,00	89,32	89,32	1.126,68	89,32	0,00
1.3.2.00	LABORAL FIJO	1.123,00	0,00	1.123,00	89,32	89,32	1.033,68	89,32	0,00
1.3.2.01	LABORAL TEMPORAL	93,00	0,00	93,00	0,00	0,00	93,00	0,00	0,00
1.3.4	RERIBUCION TRIBUNALES, OPOSICIONES Y CONCURSOS	18.000,00	0,00	18.000,00	2.476,82	2.476,82	15.523,18	2.476,82	0,00
1.3.4.00	RETRIBUCIÓN TRIBUNALES	18.000,00	0,00	18.000,00	2.476,82	2.476,82	15.523,18	2.476,82	0,00
1.5	INCENTIVOS AL RENDIMIENTO	210.000,00	-150.000,00	60.000,00	62.938,85	62.938,85	-2.938,85	62.938,85	0,00
1.5.0	PRODUCTIVIDAD	0,00	0,00	0,00	6.634,60	6.634,60	-6.634,60	6.634,60	0,00
1.5.0.00	PRODUCTIVIDAD	0,00	0,00	0,00	6.634,60	6.634,60	-6.634,60	6.634,60	0,00
1.5.1	GRATIFICACIONES	210.000,00	-150.000,00	60.000,00	56.304,25	56.304,25	3.695,75	56.304,25	0,00




Información a fecha: 31/12/2022

Unidad monetaria: Euros

Clasificación Orgánica 1209 HACIENDA Y ADMINISTRACIÓN PÚBLICA / DIRECCIÓN GENERAL FUNCIÓN PÚBLICA

Clasificación Funcional 9112 ACTUACIONES DE CARACTER GENERAL / SERVICIOS DE CARÁCTER GENERAL / SERVICIOS DE CARÁCTER GENERAL / FUNCIÓN PÚBLICA

Clasificación Económica	Denominación	Presupuesto Inicial	Modificaciones de Crédito	Crédito Definitivo	Gastos Comprometidos	Obligaciones Reconocidas	Remanentes de Crédito	Pagos	Obligaciones Pdes. de Pago
1.5.1.00	GRATIFICACIONES	210.000,00	-150.000,00	60.000,00	56.304,25	56.304,25	3.695,75	56.304,25	0,00
1.6	CUOTAS, PRESTACIONES Y GASTOS SOCIALES A CARGO DEL EMPLEADOR	2.369.790,00	0,00	2.369.790,00	2.267.538,60	2.267.538,60	102.251,40	2.264.943,81	2.594,79
1.6.0	CUOTAS SOCIALES	763.597,00	0,00	763.597,00	841.979,90	841.979,90	-78.382,90	841.979,90	0,00
1.6.0.00	SEGURIDAD SOCIAL	763.597,00	0,00	763.597,00	841.979,90	841.979,90	-78.382,90	841.979,90	0,00
1.6.2	GASTOS SOCIALES DE FUNCIONARIOS Y PERSONAL NO LABORAL	1.370.529,00	0,00	1.370.529,00	1.259.971,62	1.259.971,62	110.557,38	1.258.133,28	1.838,34
1.6.2.00	FORMACIÓN Y PERFECCIONAMIENTO DE PERSONAL	75.770,00	0,00	75.770,00	46.677,42	46.677,42	29.092,58	46.677,42	0,00
1.6.2.04	ACCIÓN SOCIAL	1.193.902,00	0,00	1.193.902,00	1.170.411,62	1.170.411,62	23.490,38	1.168.573,28	1.838,34
1.6.2.05	SEGUROS	100.857,00	0,00	100.857,00	42.882,58	42.882,58	57.974,42	42.882,58	0,00
1.6.3	GASTOS SOCIALES DE PERSONAL LABORAL	235.664,00	0,00	235.664,00	165.587,08	165.587,08	70.076,92	164.830,63	756,45
1.6.3.04	ACCION SOCIAL	210.450,00	0,00	210.450,00	155.591,78	155.591,78	54.858,22	154.835,33	756,45
1.6.3.05	SEGUROS	25.214,00	0,00	25.214,00	9.995,30	9.995,30	15.218,70	9.995,30	0,00
1.7	ATENCIONES DIVERSAS	1.761.055,00	-1.585.000,00	176.055,00	37.492,57	37.492,57	138.562,43	37.492,57	0,00
1.7.0	IMPREVISTOS Y FUNCIONES NO CLASIFICADAS	1.055,00	0,00	1.055,00	37.492,57	37.492,57	-36.437,57	37.492,57	0,00
1.7.0.00	IMPREVISTOS Y FUNCIONES NO CLASIFICADAS	1.055,00	0,00	1.055,00	37.492,57	37.492,57	-36.437,57	37.492,57	0,00
1.7.1	ACTUALIZACIÓN MASA SALARIAL Y CARRERA PROFESIONAL	1.760.000,00	-1.585.000,00	175.000,00	0,00	0,00	175.000,00	0,00	0,00
1.7.1.00	ACTUALIZACIÓN MASA SALARIAL Y CARRERA PROFESIONAL	1.760.000,00	-1.585.000,00	175.000,00	0,00	0,00	175.000,00	0,00	0,00
2	GASTOS EN BIENES CORRIENTES Y SERVICIOS	955.517,00	17.618,00	973.135,00	737.691,01	696.902,99	276.232,01	484.804,43	212.098,56
2.0	ARRENDAMIENTOS Y CANONES	0,00	21.000,00	21.000,00	20.991,98	20.991,98	8,02	20.792,33	199,65
2.0.2	EDIFICIOS Y OTRAS CONSTRUCCIONES	0,00	21.000,00	21.000,00	20.991,98	20.991,98	8,02	20.792,33	199,65
2.0.2.00	EDIFICIOS Y OTRAS CONSTRUCCIONES	0,00	21.000,00	21.000,00	20.991,98	20.991,98	8,02	20.792,33	199,65
2.1	REPARACIONES, MANTENIMIENTO Y CONSERVACION	24.400,00	0,00	24.400,00	17.802,69	17.802,69	6.597,31	12.477,66	5.325,03
2.1.0	TERRENOS Y BIENES NATURALES	4.400,00	0,00	4.400,00	3.358,96	3.358,96	1.041,04	2.799,14	559,82
2.1.0.00	INMOVILIZADO PROPIO	4.400,00	0,00	4.400,00	3.358,96	3.358,96	1.041,04	2.799,14	559,82
2.1.2	EDIFICIOS Y OTRAS CONSTRUCCIONES	18.000,00	0,00	18.000,00	10.215,50	10.215,50	7.784,50	6.873,43	3.342,07
2.1.2.00	INMOVILIZADO PROPIO	18.000,00	0,00	18.000,00	10.215,50	10.215,50	7.784,50	6.873,43	3.342,07
2.1.3	MAQUINARIA, INSTALACION Y UTILLAJE	1.500,00	0,00	1.500,00	3.441,73	3.441,73	-1.941,73	2.018,59	1.423,14
2.1.3.00	INMOVILIZADO PROPIO	1.500,00	0,00	1.500,00	3.441,73	3.441,73	-1.941,73	2.018,59	1.423,14
2.1.5	MOBILIARIO Y ENSERES	500,00	0,00	500,00	786,50	786,50	-286,50	786,50	0,00
2.1.5.00	INMOVILIZADO PROPIO	500,00	0,00	500,00	786,50	786,50	-286,50	786,50	0,00
2.2	MATERIAL, SUMINISTROS Y OTROS	922.025,00	-3.382,00	918.643,00	691.484,13	650.696,11	267.946,89	444.960,30	205.735,81
2.2.0	MATERIAL DE OFICINA	21.500,00	0,00	21.500,00	20.858,32	8.300,99	13.199,01	8.104,79	196,20
2.2.0.00	ORDINARIO NO INVENTARIABLE	20.000,00	0,00	20.000,00	20.517,97	7.960,64	12.039,36	7.764,44	196,20
2.2.0.01	PRENSA, REVISTAS, LIBROS Y OTRAS PUBLICACIONES	1.500,00	0,00	1.500,00	340,35	340,35	1.159,65	340,35	0,00



Información a fecha: 31/12/2022

Unidad monetaria: Euros

Clasificación Orgánica 1209 HACIENDA Y ADMINISTRACIÓN PÚBLICA / DIRECCIÓN GENERAL FUNCIÓN PÚBLICA

Clasificación Funcional 9112 ACTUACIONES DE CARACTER GENERAL / SERVICIOS DE CARÁCTER GENERAL / SERVICIOS DE CARÁCTER GENERAL / FUNCIÓN PÚBLICA

Clasificación Económica	Denominación	Presupuesto Inicial	Modificaciones de Crédito	Crédito Definitivo	Gastos Comprometidos	Obligaciones Reconocidas	Remanentes de Crédito	Pagos	Obligaciones Pdtes. de Pago
2.2.1	SUMINISTROS	52.325,00	0,00	52.325,00	47.748,21	26.407,20	25.917,80	24.035,11	2.372,09
2.2.1.00	ENERGIA ELECTRICA	37.000,00	0,00	37.000,00	44.668,00	23.326,99	13.673,01	20.954,90	2.372,09
2.2.1.01	AGUA	825,00	0,00	825,00	0,00	0,00	825,00	0,00	0,00
2.2.1.06	PRODUCTOS FARMACEUTICOS	8.000,00	0,00	8.000,00	210,32	210,32	7.789,68	210,32	0,00
2.2.1.21	INSTRUMENTAL Y PEQUEÑO UTILLAJE SANITARIO	1.500,00	0,00	1.500,00	1.434,56	1.434,56	65,44	1.434,56	0,00
2.2.1.99	OTROS SUMINISTROS	5.000,00	0,00	5.000,00	1.435,33	1.435,33	3.564,67	1.435,33	0,00
2.2.3	TRANSPORTES	4.450,00	0,00	4.450,00	3.472,70	3.472,70	977,30	2.574,88	897,82
2.2.3.00	TRANSPORTES	4.450,00	0,00	4.450,00	3.472,70	3.472,70	977,30	2.574,88	897,82
2.2.4	PRIMAS DE SEGUROS	250.000,00	0,00	250.000,00	177.636,38	177.636,38	72.363,62	177.636,38	0,00
2.2.4.99	OTROS RIESGOS	250.000,00	0,00	250.000,00	177.636,38	177.636,38	72.363,62	177.636,38	0,00
2.2.5	TRIBUTOS	1.939,00	0,00	1.939,00	267,23	267,23	1.671,77	267,23	0,00
2.2.5.00	LOCALES	1.114,00	0,00	1.114,00	267,23	267,23	846,77	267,23	0,00
2.2.5.01	AUTONOMICAS	825,00	0,00	825,00	0,00	0,00	825,00	0,00	0,00
2.2.6	GASTOS DIVERSOS	493.930,00	-3.382,00	490.548,00	348.348,48	348.348,48	142.199,52	173.439,93	174.908,55
2.2.6.03	JURÍDICOS, CONTENCIOSOS	2.400,00	0,00	2.400,00	4.114,00	4.114,00	-1.714,00	3.751,00	363,00
2.2.6.06	REUNIONES, CONFERENCIAS Y CURSOS	1.100,00	0,00	1.100,00	0,00	0,00	1.100,00	0,00	0,00
2.2.6.09	ORGANIZACION Y CURSOS DE PERFECCIONAMIENTO	433.730,00	-3.382,00	430.348,00	340.256,65	340.256,65	90.091,35	165.730,64	174.526,01
2.2.6.99	OTROS	56.700,00	0,00	56.700,00	3.977,83	3.977,83	52.722,17	3.958,29	19,54
2.2.7	TRABAJOS REALIZADOS POR OTRAS EMPRESAS	97.881,00	0,00	97.881,00	93.152,81	86.263,13	11.617,87	58.901,98	27.361,15
2.2.7.00	LIMPIEZA Y ASEO	35.000,00	0,00	35.000,00	29.846,98	22.957,34	12.042,66	19.086,35	3.870,99
2.2.7.06	ESTUDIOS Y TRABAJOS TÉCNICOS	8.800,00	0,00	8.800,00	17.970,00	17.970,00	-9.170,00	720,00	17.250,00
2.2.7.07	SERVICIOS DE CARACTER INFORMÁTICO	3.081,00	0,00	3.081,00	3.081,32	3.081,28	-0,28	2.310,96	770,32
2.2.7.32	PRESTACIÓN SERVICIOS ATENCIÓN ESPECIALIZADA	46.000,00	0,00	46.000,00	33.912,00	33.912,00	12.088,00	28.744,50	5.167,50
2.2.7.99	OTROS	5.000,00	0,00	5.000,00	8.342,51	8.342,51	-3.342,51	8.040,17	302,34
2.3	INDEMNIZACION POR RAZON DEL SERVICIO	9.092,00	0,00	9.092,00	7.412,21	7.412,21	1.679,79	6.574,14	838,07
2.3.0	DIETAS	6.000,00	0,00	6.000,00	6.075,03	6.075,03	-75,03	5.257,64	817,39
2.3.0.00	DIETAS	6.000,00	0,00	6.000,00	6.075,03	6.075,03	-75,03	5.257,64	817,39
2.3.1	LOCOMOCIÓN	3.092,00	0,00	3.092,00	1.337,18	1.337,18	1.754,82	1.316,50	20,68
2.3.1.00	LOCOMOCIÓN	3.092,00	0,00	3.092,00	1.337,18	1.337,18	1.754,82	1.316,50	20,68
3	GASTOS FINANCIEROS	1.164,00	0,00	1.164,00	250,63	250,63	913,37	250,63	0,00
3.4	DE DEPOSITOS, FIANZAS Y OTROS	1.164,00	0,00	1.164,00	250,63	250,63	913,37	250,63	0,00
3.4.2	INTERESES DE DEMORA	1.164,00	0,00	1.164,00	250,63	250,63	913,37	250,63	0,00
3.4.2.00	INTERESES DE DEMORA	1.164,00	0,00	1.164,00	250,63	250,63	913,37	250,63	0,00




Información a fecha: 31/12/2022

Unidad monetaria: Euros

Clasificación Orgánica 1209 HACIENDA Y ADMINISTRACIÓN PÚBLICA / DIRECCIÓN GENERAL FUNCIÓN PÚBLICA

Clasificación Funcional 9112 ACTUACIONES DE CARACTER GENERAL / SERVICIOS DE CARÁCTER GENERAL / SERVICIOS DE CARÁCTER GENERAL / FUNCIÓN PÚBLICA

Clasificación Económica	Denominación	Presupuesto Inicial	Modificaciones de Crédito	Crédito Definitivo	Gastos Comprometidos	Obligaciones Reconocidas	Remanentes de Crédito	Pagos	Obligaciones Pdes. de Pago
4	TRANSFERENCIAS CORRIENTES	264.427,00	0,00	264.427,00	205.533,57	205.533,57	58.893,43	174.612,59	30.920,98
4.8	A FAMILIAS E INSTITUCIONES SIN FINES DE LUCRO	264.427,00	0,00	264.427,00	205.533,57	205.533,57	58.893,43	174.612,59	30.920,98
4.8.0	A FAMILIAS E INSTITUCIONES SIN ANIMO DE LUCRO	264.427,00	0,00	264.427,00	205.533,57	205.533,57	58.893,43	174.612,59	30.920,98
4.8.0.02	ORGANIZACIONES SINDICALES	264.427,00	0,00	264.427,00	205.533,57	205.533,57	58.893,43	174.612,59	30.920,98
6	INVERSIONES REALES	29.988,00	0,00	29.988,00	18.822,71	4.700,80	25.287,20	4.700,80	0,00
6.2	INVERSION NUEVA ASOCIADA AL FUNCIONAMIENTO OPERATIVO DE LOS SERVICIOS	9.900,00	0,00	9.900,00	0,00	0,00	9.900,00	0,00	0,00
6.2.3	MAQUINARIA, INSTALACIONES Y UTILLAJE	9.400,00	0,00	9.400,00	0,00	0,00	9.400,00	0,00	0,00
6.2.3.00	ADQUISICION	9.400,00	0,00	9.400,00	0,00	0,00	9.400,00	0,00	0,00
6.2.5	MOBILIARIO Y ENSERES	500,00	0,00	500,00	0,00	0,00	500,00	0,00	0,00
6.2.5.00	ADQUISICION	500,00	0,00	500,00	0,00	0,00	500,00	0,00	0,00
6.3	INVERSION DE REPOSICION ASOCIADA AL FUNCION. OPERAT. DE LOS SERVICIOS	10.000,00	0,00	10.000,00	1.706,05	1.706,05	8.293,95	1.706,05	0,00
6.3.2	EDIFICIOS Y OTRAS CONSTRUCCIONES	0,00	0,00	0,00	0,00	0,00	0,00	0,00	0,00
6.3.2.01	CONSTRUCCION	0,00	0,00	0,00	0,00	0,00	0,00	0,00	0,00
6.3.5	MOBILIARIO Y ENSERES	10.000,00	0,00	10.000,00	1.706,05	1.706,05	8.293,95	1.706,05	0,00
6.3.5.00	ADQUISICION	10.000,00	0,00	10.000,00	1.706,05	1.706,05	8.293,95	1.706,05	0,00
6.4	GASTOS DE INVERSIONES DE CARACTER INMATERIAL.	10.088,00	0,00	10.088,00	17.116,66	2.994,75	7.093,25	2.994,75	0,00
6.4.4	APLICACIONES INFORMATICAS	10.088,00	0,00	10.088,00	17.116,66	2.994,75	7.093,25	2.994,75	0,00
6.4.4.03	INCORPORACION DE BIENES Y SERVICIOS	10.088,00	0,00	10.088,00	17.116,66	2.994,75	7.093,25	2.994,75	0,00
8	ACTIVOS FINANCIEROS	1.130.000,00	-456.000,00	674.000,00	130.933,89	130.933,89	543.066,11	130.933,89	0,00
8.3	CONCESION DE PRESTAMOS FUERA DEL SECTOR PUBLICO	1.130.000,00	-456.000,00	674.000,00	130.933,89	130.933,89	543.066,11	130.933,89	0,00
8.3.0	PRESTAMOS A CORTO PLAZO	1.130.000,00	-456.000,00	674.000,00	130.933,89	130.933,89	543.066,11	130.933,89	0,00
8.3.0.00	ANTICIPOS REINTEGRABLES DE NOMINAAL PERSONAL	1.130.000,00	-456.000,00	674.000,00	130.933,89	130.933,89	543.066,11	130.933,89	0,00
Total Orgánico / Funcional	1209 / 9112	9.570.407,00	-2.298.382,00	7.272.025,00	6.120.885,69	6.065.975,76	1.206.049,24	5.820.361,43	245.614,33




Información a fecha: 31/12/2022

Unidad monetaria: Euros

Clasificación Orgánica 1212 HACIENDA Y ADMINISTRACIÓN PÚBLICA / OFICINA DE LA PRESIDENTA

Clasificación Funcional 1812 SERVICIOS PÚBLICOS BÁSICOS / ACTIVIDAD LEGISLATIVA, EJECUTIVA Y ASESORAMIENTO JURIDICO / ALTA DIRECCIÓN DE LA COMUNIDAD AUTÓNOMA / ACTIVIDAD EJECUTIVA

Clasificación Económica	Denominación	Presupuesto Inicial	Modificaciones de Crédito	Crédito Definitivo	Gastos Comprometidos	Obligaciones Reconocidas	Remanentes de Crédito	Pagos	Obligaciones Pdes. de Pago
1	GASTOS DE PERSONAL	1.742.754,00	139.000,00	1.881.754,00	1.878.928,95	1.878.928,95	2.825,05	1.878.928,95	0,00
1.0	ALTOS CARGOS	78.008,00	0,00	78.008,00	80.738,00	80.738,00	-2.730,00	80.738,00	0,00
1.0.0	RETRIBUCIONES BÁSICAS Y OTRAS REMUNERACIONES DE ALTOS CARGOS	78.008,00	0,00	78.008,00	80.738,00	80.738,00	-2.730,00	80.738,00	0,00
1.0.0.00	RETRIBUCIONES BÁSICAS	78.008,00	0,00	78.008,00	80.738,00	80.738,00	-2.730,00	80.738,00	0,00
1.1	PERSONAL EVENTUAL	1.275.112,00	30.000,00	1.305.112,00	1.305.649,20	1.305.649,20	-537,20	1.305.649,20	0,00
1.1.0	RETRIBUCIONES BÁSICAS Y OTRAS REMUNERACIONES DE PERSONAL EVENTUAL	1.275.112,00	30.000,00	1.305.112,00	1.305.649,20	1.305.649,20	-537,20	1.305.649,20	0,00
1.1.0.00	RETRIBUCIONES BÁSICAS	1.273.623,00	30.000,00	1.303.623,00	1.304.212,38	1.304.212,38	-589,38	1.304.212,38	0,00
1.1.0.01	OTRAS REMUNERACIONES	1.489,00	0,00	1.489,00	1.436,82	1.436,82	52,18	1.436,82	0,00
1.2	FUNCIONARIOS	5.609,00	0,00	5.609,00	5.805,60	5.805,60	-196,60	5.805,60	0,00
1.2.0	RETRIBUCIONES BÁSICAS	5.609,00	0,00	5.609,00	5.805,60	5.805,60	-196,60	5.805,60	0,00
1.2.0.05	TRIENIOS	5.609,00	0,00	5.609,00	5.805,60	5.805,60	-196,60	5.805,60	0,00
1.2.1	RETRIBUCIONES COMPLEMENTARIAS	0,00	0,00	0,00	0,00	0,00	0,00	0,00	0,00
1.2.1.04	OTRAS REMUNERACIONES	0,00	0,00	0,00	0,00	0,00	0,00	0,00	0,00
1.3	LABORALES	0,00	71.000,00	71.000,00	69.164,75	69.164,75	1.835,25	69.164,75	0,00
1.3.1	LABORAL TEMPORAL	0,00	71.000,00	71.000,00	69.164,75	69.164,75	1.835,25	69.164,75	0,00
1.3.1.00	RETRIBUCIONES BÁSICAS	0,00	59.000,00	59.000,00	58.104,96	58.104,96	895,04	58.104,96	0,00
1.3.1.01	OTRAS REMUNERACIONES	0,00	12.000,00	12.000,00	11.059,79	11.059,79	940,21	11.059,79	0,00
1.5	INCENTIVOS AL RENDIMIENTO	0,00	0,00	0,00	0,00	0,00	0,00	0,00	0,00
1.5.0	PRODUCTIVIDAD	0,00	0,00	0,00	0,00	0,00	0,00	0,00	0,00
1.5.0.00	PRODUCTIVIDAD	0,00	0,00	0,00	0,00	0,00	0,00	0,00	0,00
1.6	CUOTAS, PRESTACIONES Y GASTOS SOCIALES A CARGO DEL EMPLEADOR	384.025,00	38.000,00	422.025,00	417.571,40	417.571,40	4.453,60	417.571,40	0,00
1.6.0	CUOTAS SOCIALES	384.025,00	38.000,00	422.025,00	417.571,40	417.571,40	4.453,60	417.571,40	0,00
1.6.0.00	SEGURIDAD SOCIAL	384.025,00	38.000,00	422.025,00	417.571,40	417.571,40	4.453,60	417.571,40	0,00
2	GASTOS EN BIENES CORRIENTES Y SERVICIOS	2.255.120,00	171.727,28	2.426.847,28	2.210.035,94	1.995.460,47	431.386,81	1.700.165,57	295.294,90
2.0	ARRENDAMIENTOS Y CANONES	5.000,00	45.000,00	50.000,00	25.663,70	25.663,70	24.336,30	6.262,38	19.401,32
2.0.5	MOBILIARIO Y ENSERES	5.000,00	45.000,00	50.000,00	25.663,70	25.663,70	24.336,30	6.262,38	19.401,32
2.0.5.00	MOBILIARIO Y ENSERES	5.000,00	45.000,00	50.000,00	25.663,70	25.663,70	24.336,30	6.262,38	19.401,32
2.1	REPARACIONES, MANTENIMIENTO Y CONSERVACION	5.000,00	0,00	5.000,00	1.977,40	1.977,40	3.022,60	1.891,54	85,86
2.1.0	TERRENOS Y BIENES NATURALES	1.000,00	0,00	1.000,00	0,00	0,00	1.000,00	0,00	0,00
2.1.0.00	INMOVILIZADO PROPIO	1.000,00	0,00	1.000,00	0,00	0,00	1.000,00	0,00	0,00
2.1.2	EDIFICIOS Y OTRAS CONSTRUCCIONES	2.000,00	0,00	2.000,00	0,00	0,00	2.000,00	0,00	0,00
2.1.2.00	INMOVILIZADO PROPIO	2.000,00	0,00	2.000,00	0,00	0,00	2.000,00	0,00	0,00
2.1.3	MAQUINARIA, INSTALACION Y UTILLAJE	2.000,00	0,00	2.000,00	687,57	687,57	1.312,43	687,57	0,00




Información a fecha: 31/12/2022

Unidad monetaria: Euros

Clasificación Orgánica 1212 HACIENDA Y ADMINISTRACIÓN PÚBLICA / OFICINA DE LA PRESIDENTA

Clasificación Funcional 1812 SERVICIOS PÚBLICOS BÁSICOS / ACTIVIDAD LEGISLATIVA, EJECUTIVA Y ASESORAMIENTO JURIDICO / ALTA DIRECCIÓN DE LA COMUNIDAD AUTÓNOMA / ACTIVIDAD EJECUTIVA

Clasificación Económica	Denominación	Presupuesto Inicial	Modificaciones de Crédito	Crédito Definitivo	Gastos Comprometidos	Obligaciones Reconocidas	Remanentes de Crédito	Pagos	Obligaciones Pdes. de Pago
2.1.3.00	INMOVILIZADO PROPIO	2.000,00	0,00	2.000,00	687,57	687,57	1.312,43	687,57	0,00
2.1.4	ELEMENTOS DE TRANSPORTE	0,00	0,00	0,00	1.153,10	1.153,10	-1.153,10	1.113,22	39,88
2.1.4.00	INMOVILIZADO PROPIO	0,00	0,00	0,00	1.153,10	1.153,10	-1.153,10	1.113,22	39,88
2.1.5	MOBILIARIO Y ENSERES	0,00	0,00	0,00	136,73	136,73	-136,73	90,75	45,98
2.1.5.00	INMOVILIZADO PROPIO	0,00	0,00	0,00	136,73	136,73	-136,73	90,75	45,98
2.2	MATERIAL, SUMINISTROS Y OTROS	2.144.520,00	126.727,28	2.271.247,28	2.152.823,62	1.938.248,15	332.999,13	1.664.239,26	274.008,89
2.2.0	MATERIAL DE OFICINA	118.620,00	0,00	118.620,00	146.427,35	141.870,27	-23.250,27	130.450,42	11.419,85
2.2.0.00	ORDINARIO NO INVENTARIABLE	17.500,00	0,00	17.500,00	8.236,28	3.679,25	13.820,75	3.061,51	617,74
2.2.0.01	PRENSA, REVISTAS, LIBROS Y OTRAS PUBLICACIONES	96.120,00	0,00	96.120,00	135.071,42	135.071,37	-38.951,37	124.269,26	10.802,11
2.2.0.02	MATERIAL INFORMÁTICO NO INVENTARIABLE	5.000,00	0,00	5.000,00	3.119,65	3.119,65	1.880,35	3.119,65	0,00
2.2.1	SUMINISTROS	26.900,00	0,00	26.900,00	38.467,77	24.832,23	2.067,77	23.549,85	1.282,38
2.2.1.00	ENERGIA ELECTRICA	100,00	0,00	100,00	0,00	0,00	100,00	0,00	0,00
2.2.1.02	GAS	15.000,00	0,00	15.000,00	24.886,15	11.250,61	3.749,39	11.174,75	75,86
2.2.1.04	VESTUARIO	3.000,00	0,00	3.000,00	2.470,84	2.470,84	529,16	2.470,84	0,00
2.2.1.07	MATERIALES ESPECIALES	2.000,00	0,00	2.000,00	1.859,40	1.859,40	140,60	1.530,52	328,88
2.2.1.23	CALZADO	800,00	0,00	800,00	360,28	360,28	439,72	360,28	0,00
2.2.1.99	OTROS SUMINISTROS	6.000,00	0,00	6.000,00	8.891,10	8.891,10	-2.891,10	8.013,46	877,64
2.2.2	COMUNICACIONES	2.500,00	0,00	2.500,00	0,00	0,00	2.500,00	0,00	0,00
2.2.2.01	POSTALES	2.500,00	0,00	2.500,00	0,00	0,00	2.500,00	0,00	0,00
2.2.3	TRANSPORTES	15.000,00	0,00	15.000,00	49,67	49,67	14.950,33	49,67	0,00
2.2.3.00	TRANSPORTES	15.000,00	0,00	15.000,00	49,67	49,67	14.950,33	49,67	0,00
2.2.6	GASTOS DIVERSOS	1.611.500,00	126.727,28	1.738.227,28	1.742.483,79	1.548.902,86	189.324,42	1.317.128,97	231.773,89
2.2.6.01	ATENCIÓNES PROTOCOLARIAS Y REPRESENTATIVAS	59.000,00	0,00	59.000,00	53.741,38	53.741,38	5.258,62	41.497,06	12.244,32
2.2.6.02	PUBLICIDAD Y PROPAGANDA	0,00	0,00	0,00	886,93	886,93	-886,93	0,00	886,93
2.2.6.06	REUNIONES, CONFERENCIAS Y CURSOS	20.500,00	0,00	20.500,00	15.711,07	15.711,07	4.788,93	15.438,08	272,99
2.2.6.10	PLAN DE MEDIOS	1.350.000,00	126.727,28	1.476.727,28	1.518.061,41	1.324.480,48	152.246,80	1.111.758,09	212.722,39
2.2.6.15	PROMOCIÓN INSTITUCIONAL	180.000,00	0,00	180.000,00	146.271,11	146.271,11	33.728,89	141.431,11	4.840,00
2.2.6.99	OTROS	2.000,00	0,00	2.000,00	7.811,89	7.811,89	-5.811,89	7.004,63	807,26
2.2.7	TRABAJOS REALIZADOS POR OTRAS EMPRESAS	370.000,00	0,00	370.000,00	225.395,04	222.593,12	147.406,88	193.060,35	29.532,77
2.2.7.00	LIMPIEZA Y ASEO	15.000,00	0,00	15.000,00	10.594,84	7.792,92	7.207,08	7.792,92	0,00
2.2.7.06	ESTUDIOS Y TRABAJOS TÉCNICOS	175.000,00	0,00	175.000,00	61.516,63	61.516,63	113.483,37	58.181,98	3.334,65
2.2.7.33	CREATIVIDAD	150.000,00	0,00	150.000,00	146.780,72	146.780,72	3.219,28	120.627,37	26.153,35
2.2.7.99	OTROS	30.000,00	0,00	30.000,00	6.502,85	6.502,85	23.497,15	6.458,08	44,77




Información a fecha: 31/12/2022

Unidad monetaria: Euros

Clasificación Orgánica 1212 HACIENDA Y ADMINISTRACIÓN PÚBLICA / OFICINA DE LA PRESIDENTA

Clasificación Funcional 1812 SERVICIOS PÚBLICOS BÁSICOS / ACTIVIDAD LEGISLATIVA, EJECUTIVA Y ASESORAMIENTO JURIDICO / ALTA DIRECCIÓN DE LA COMUNIDAD AUTÓNOMA / ACTIVIDAD EJECUTIVA

Clasificación Económica	Denominación	Presupuesto Inicial	Modificaciones de Crédito	Crédito Definitivo	Gastos Comprometidos	Obligaciones Reconocidas	Remanentes de Crédito	Pagos	Obligaciones Pdes. de Pago
2.3	INDEMNIZACION POR RAZON DEL SERVICIO	100.600,00	0,00	100.600,00	29.571,22	29.571,22	71.028,78	27.772,39	1.798,83
2.3.0	DIETAS	49.500,00	0,00	49.500,00	18.549,10	18.549,10	30.950,90	17.093,65	1.455,45
2.3.0.00	DIETAS	49.500,00	0,00	49.500,00	18.549,10	18.549,10	30.950,90	17.093,65	1.455,45
2.3.1	LOCOMOCIÓN	50.000,00	0,00	50.000,00	11.022,12	11.022,12	38.977,88	10.678,74	343,38
2.3.1.00	LOCOMOCIÓN	50.000,00	0,00	50.000,00	11.022,12	11.022,12	38.977,88	10.678,74	343,38
2.3.3	OTRAS INDEMNIZACIONES	1.100,00	0,00	1.100,00	0,00	0,00	1.100,00	0,00	0,00
2.3.3.00	OTRAS INDEMNIZACIONES	1.100,00	0,00	1.100,00	0,00	0,00	1.100,00	0,00	0,00
4	TRANSFERENCIAS CORRIENTES	605.000,00	-60.000,00	545.000,00	507.578,75	507.578,75	37.421,25	502.872,66	4.706,09
4.7	A EMPRESAS PRIVADAS	600.000,00	-60.000,00	540.000,00	502.872,66	502.872,66	37.127,34	502.872,66	0,00
4.7.0	A EMPRESAS PRIVADAS	600.000,00	-60.000,00	540.000,00	502.872,66	502.872,66	37.127,34	502.872,66	0,00
4.7.0.00	SUBVENCIÓN MEDIOS AUDIOVISUALES	600.000,00	-60.000,00	540.000,00	502.872,66	502.872,66	37.127,34	502.872,66	0,00
4.8	A FAMILIAS E INSTITUCIONES SIN FINES DE LUCRO	5.000,00	0,00	5.000,00	4.706,09	4.706,09	293,91	0,00	4.706,09
4.8.6	X	5.000,00	0,00	5.000,00	4.706,09	4.706,09	293,91	0,00	4.706,09
4.8.6.00	SUBVENCIÓN INFORMADORES GRÁFICOS	5.000,00	0,00	5.000,00	4.706,09	4.706,09	293,91	0,00	4.706,09
6	INVERSIONES REALES	24.500,00	55.000,00	79.500,00	20.318,57	20.318,57	59.181,43	20.318,57	0,00
6.2	INVERSION NUEVA ASOCIADA AL FUNCIONAMIENTO OPERATIVO DE LOS SERVICIOS	11.000,00	55.000,00	66.000,00	1.895,07	1.895,07	64.104,93	1.895,07	0,00
6.2.3	MAQUINARIA, INSTALACIONES Y UTILLAJE	0,00	0,00	0,00	1.125,72	1.125,72	-1.125,72	1.125,72	0,00
6.2.3.00	ADQUISICION	0,00	0,00	0,00	1.125,72	1.125,72	-1.125,72	1.125,72	0,00
6.2.5	MOBILIARIO Y ENSERES	7.000,00	55.000,00	62.000,00	769,35	769,35	61.230,65	769,35	0,00
6.2.5.00	ADQUISICION	7.000,00	55.000,00	62.000,00	769,35	769,35	61.230,65	769,35	0,00
6.2.6	EQUIPOS PARA PROCESOS DE INFORMACION	4.000,00	0,00	4.000,00	0,00	0,00	4.000,00	0,00	0,00
6.2.6.00	ADQUISICION	4.000,00	0,00	4.000,00	0,00	0,00	4.000,00	0,00	0,00
6.3	INVERSION DE REPOSICION ASOCIADA AL FUNCION. OPERAT. DE LOS SERVICIOS	13.500,00	0,00	13.500,00	576,00	576,00	12.924,00	576,00	0,00
6.3.2	EDIFICIOS Y OTRAS CONSTRUCCIONES	4.000,00	0,00	4.000,00	0,00	0,00	4.000,00	0,00	0,00
6.3.2.01	CONSTRUCCION	4.000,00	0,00	4.000,00	0,00	0,00	4.000,00	0,00	0,00
6.3.3	MAQUINARIA, INSTALACIONES Y UTILLAJE	4.000,00	0,00	4.000,00	0,00	0,00	4.000,00	0,00	0,00
6.3.3.00	ADQUISICION	4.000,00	0,00	4.000,00	0,00	0,00	4.000,00	0,00	0,00
6.3.5	MOBILIARIO Y ENSERES	5.500,00	0,00	5.500,00	576,00	576,00	4.924,00	576,00	0,00
6.3.5.00	ADQUISICION	5.500,00	0,00	5.500,00	576,00	576,00	4.924,00	576,00	0,00
6.4	GASTOS DE INVERSIONES DE CARACTER INMATERIAL.	0,00	0,00	0,00	17.847,50	17.847,50	-17.847,50	17.847,50	0,00
6.4.1	PROPIEDAD INDUSTRIAL	0,00	0,00	0,00	17.847,50	17.847,50	-17.847,50	17.847,50	0,00
6.4.1.00	ADQUISICION	0,00	0,00	0,00	17.847,50	17.847,50	-17.847,50	17.847,50	0,00
Total Orgánico / Funcional	1212 / 1812	4.627.374,00	305.727,28	4.933.101,28	4.616.862,21	4.402.286,74	530.814,54	4.102.285,75	300.000,99



**Gobierno
de La
Rioja**

Hacienda y Adm. Pública

Ejercicio: 2022

SICAP - Sistema de Información Contable

ESTADO DE LIQUIDACIÓN DEL PRESUPUESTO / I. LIQUIDACIÓN DEL PRESUPUESTO DE GASTOS

Página 208


Información a fecha: 31/12/2022

Unidad monetaria: Euros

Clasificación Orgánica 1212 HACIENDA Y ADMINISTRACIÓN PÚBLICA / OFICINA DE LA PRESIDENTA

Clasificación Funcional 1814 SERVICIOS PÚBLICOS BÁSICOS / ACTIVIDAD LEGISLATIVA, EJECUTIVA Y ASESORAMIENTO JURIDICO / ALTA DIRECCIÓN DE LA COMUNIDAD AUTÓNOMA / ASESORAMIENTO JURÍDICO, ECONÓMICO Y SOCIAL

Clasificación Económica	Denominación	Presupuesto Inicial	Modificaciones de Crédito	Crédito Definitivo	Gastos Comprometidos	Obligaciones Reconocidas	Remanentes de Crédito	Pagos	Obligaciones Pdtes. de Pago
4	TRANSFERENCIAS CORRIENTES	150.000,00	0,00	150.000,00	150.000,00	150.000,00	0,00	150.000,00	0,00
4.4	AL RESTO DEL SECTOR PUBLICO DE LA C.A.R.	150.000,00	0,00	150.000,00	150.000,00	150.000,00	0,00	150.000,00	0,00
4.4.7	OTROS ENTES SP.	150.000,00	0,00	150.000,00	150.000,00	150.000,00	0,00	150.000,00	0,00
4.4.7.00	CONSEJO ECONÓMICO Y SOCIAL	150.000,00	0,00	150.000,00	150.000,00	150.000,00	0,00	150.000,00	0,00
Total Orgánico / Funcional	1212 / 1814	150.000,00	0,00	150.000,00	150.000,00	150.000,00	0,00	150.000,00	0,00




Información a fecha: 31/12/2022

Unidad monetaria: Euros

Clasificación Orgánica 1301 IGUALDAD, PARTICIPACIÓN Y AGENDA 2030 / SECRETARÍA GENERAL TÉCNICA

Clasificación Funcional 1401 SERVICIOS PÚBLICOS BÁSICOS / ACCIÓN EXTERIOR / SERVICIOS GENERALES / SERVICIOS GENERALES DE PARTICIPACIÓN Y COOPERACIÓN

Clasificación Económica	Denominación	Presupuesto Inicial	Modificaciones de Crédito	Crédito Definitivo	Gastos Comprometidos	Obligaciones Reconocidas	Remanentes de Crédito	Pagos	Obligaciones Pdes. de Pago
1	GASTOS DE PERSONAL	1.024.963,00	-250.000,00	774.963,00	772.598,07	772.598,07	2.364,93	772.598,07	0,00
1.0	ALTOS CARGOS	137.294,00	0,00	137.294,00	142.098,82	142.098,82	-4.804,82	142.098,82	0,00
1.0.0	RETRIBUCIONES BÁSICAS Y OTRAS REMUNERACIONES DE ALTOS CARGOS	137.294,00	0,00	137.294,00	142.098,82	142.098,82	-4.804,82	142.098,82	0,00
1.0.0.00	RETRIBUCIONES BÁSICAS	93.587,00	0,00	93.587,00	96.995,74	96.995,74	-3.408,74	96.995,74	0,00
1.0.0.01	OTRAS REMUNERACIONES	43.707,00	0,00	43.707,00	45.103,08	45.103,08	-1.396,08	45.103,08	0,00
1.1	PERSONAL EVENTUAL	212.697,00	0,00	212.697,00	220.141,46	220.141,46	-7.444,46	220.141,46	0,00
1.1.0	RETRIBUCIONES BÁSICAS Y OTRAS REMUNERACIONES DE PERSONAL EVENTUAL	212.697,00	0,00	212.697,00	220.141,46	220.141,46	-7.444,46	220.141,46	0,00
1.1.0.00	RETRIBUCIONES BÁSICAS	212.697,00	0,00	212.697,00	220.141,46	220.141,46	-7.444,46	220.141,46	0,00
1.2	FUNCIONARIOS	459.177,00	-217.000,00	242.177,00	247.061,83	247.061,83	-4.884,83	247.061,83	0,00
1.2.0	RETRIBUCIONES BÁSICAS	241.033,00	-120.000,00	121.033,00	123.764,75	123.764,75	-2.731,75	123.764,75	0,00
1.2.0.00	SUELDO Y PAGAS EXTRAORDINARIAS	232.336,00	-120.000,00	112.336,00	110.293,79	110.293,79	2.042,21	110.293,79	0,00
1.2.0.05	TRIENIOS	8.697,00	0,00	8.697,00	13.470,96	13.470,96	-4.773,96	13.470,96	0,00
1.2.1	RETRIBUCIONES COMPLEMENTARIAS	218.144,00	-97.000,00	121.144,00	123.297,08	123.297,08	-2.153,08	123.297,08	0,00
1.2.1.00	COMPLEMENTO DE DESTINO	86.744,00	-43.000,00	43.744,00	43.073,72	43.073,72	670,28	43.073,72	0,00
1.2.1.01	COMPLEMENTO ESPECÍFICO	129.027,00	-54.000,00	75.027,00	73.377,50	73.377,50	1.649,50	73.377,50	0,00
1.2.1.04	OTRAS REMUNERACIONES	2.373,00	0,00	2.373,00	6.845,86	6.845,86	-4.472,86	6.845,86	0,00
1.3	LABORALES	2.510,00	0,00	2.510,00	0,00	0,00	2.510,00	0,00	0,00
1.3.0	LABORAL FIJO	1.029,00	0,00	1.029,00	0,00	0,00	1.029,00	0,00	0,00
1.3.0.02	HORAS EXTRAORDINARIAS	1.029,00	0,00	1.029,00	0,00	0,00	1.029,00	0,00	0,00
1.3.1	LABORAL TEMPORAL	1.481,00	0,00	1.481,00	0,00	0,00	1.481,00	0,00	0,00
1.3.1.00	RETRIBUCIONES BÁSICAS	586,00	0,00	586,00	0,00	0,00	586,00	0,00	0,00
1.3.1.01	OTRAS REMUNERACIONES	586,00	0,00	586,00	0,00	0,00	586,00	0,00	0,00
1.3.1.02	HORAS EXTRAORDINARIAS	309,00	0,00	309,00	0,00	0,00	309,00	0,00	0,00
1.5	INCENTIVOS AL RENDIMIENTO	3.088,00	0,00	3.088,00	2.108,85	2.108,85	979,15	2.108,85	0,00
1.5.0	PRODUCTIVIDAD	0,00	0,00	0,00	2.108,85	2.108,85	-2.108,85	2.108,85	0,00
1.5.0.00	PRODUCTIVIDAD	0,00	0,00	0,00	2.108,85	2.108,85	-2.108,85	2.108,85	0,00
1.5.1	GRATIFICACIONES	3.088,00	0,00	3.088,00	0,00	0,00	3.088,00	0,00	0,00
1.5.1.00	GRATIFICACIONES	3.088,00	0,00	3.088,00	0,00	0,00	3.088,00	0,00	0,00
1.6	CUOTAS, PRESTACIONES Y GASTOS SOCIALES A CARGO DEL EMPLEADOR	210.197,00	-33.000,00	177.197,00	161.187,11	161.187,11	16.009,89	161.187,11	0,00
1.6.0	CUOTAS SOCIALES	210.197,00	-33.000,00	177.197,00	161.187,11	161.187,11	16.009,89	161.187,11	0,00
1.6.0.00	SEGURIDAD SOCIAL	210.197,00	-33.000,00	177.197,00	161.187,11	161.187,11	16.009,89	161.187,11	0,00
2	GASTOS EN BIENES CORRIENTES Y SERVICIOS	106.500,00	0,00	106.500,00	12.147,27	9.831,39	96.668,61	5.425,40	4.405,99
2.1	REPARACIONES, MANTENIMIENTO Y CONSERVACION	4.300,00	0,00	4.300,00	2.164,39	2.164,39	2.135,61	418,10	1.746,29




Información a fecha: 31/12/2022

Unidad monetaria: Euros

Clasificación Orgánica 1301 IGUALDAD, PARTICIPACIÓN Y AGENDA 2030 / SECRETARÍA GENERAL TÉCNICA

Clasificación Funcional 1401 SERVICIOS PÚBLICOS BÁSICOS / ACCIÓN EXTERIOR / SERVICIOS GENERALES / SERVICIOS GENERALES DE PARTICIPACIÓN Y COOPERACIÓN

Clasificación Económica	Denominación	Presupuesto Inicial	Modificaciones de Crédito	Crédito Definitivo	Gastos Comprometidos	Obligaciones Reconocidas	Remanentes de Crédito	Pagos	Obligaciones Pdes. de Pago
2.1.3	MAQUINARIA, INSTALACION Y UTILLAJE	3.500,00	0,00	3.500,00	2.164,39	2.164,39	1.335,61	418,10	1.746,29
2.1.3.00	INMOVILIZADO PROPIO	3.500,00	0,00	3.500,00	2.164,39	2.164,39	1.335,61	418,10	1.746,29
2.1.5	MOBILIARIO Y ENSERES	800,00	0,00	800,00	0,00	0,00	800,00	0,00	0,00
2.1.5.00	INMOVILIZADO PROPIO	800,00	0,00	800,00	0,00	0,00	800,00	0,00	0,00
2.2	MATERIAL, SUMINISTROS Y OTROS	93.800,00	0,00	93.800,00	8.030,81	5.714,93	88.085,07	3.852,94	1.861,99
2.2.0	MATERIAL DE OFICINA	20.000,00	0,00	20.000,00	3.976,42	2.140,62	17.859,38	588,74	1.551,88
2.2.0.00	ORDINARIO NO INVENTARIABLE	15.000,00	0,00	15.000,00	3.951,24	2.115,44	12.884,56	563,56	1.551,88
2.2.0.01	PRENSA, REVISTAS, LIBROS Y OTRAS PUBLICACIONES	3.500,00	0,00	3.500,00	25,18	25,18	3.474,82	25,18	0,00
2.2.0.02	MATERIAL INFORMÁTICO NO INVENTARIABLE	1.500,00	0,00	1.500,00	0,00	0,00	1.500,00	0,00	0,00
2.2.1	SUMINISTROS	11.700,00	0,00	11.700,00	3.172,50	3.112,42	8.587,58	2.802,31	310,11
2.2.1.04	VESTUARIO	600,00	0,00	600,00	385,08	385,08	214,92	385,08	0,00
2.2.1.07	MATERIALES ESPECIALES	5.000,00	0,00	5.000,00	1.030,62	970,54	4.029,46	970,54	0,00
2.2.1.23	CALZADO	100,00	0,00	100,00	94,26	94,26	5,74	94,26	0,00
2.2.1.99	OTROS SUMINISTROS	6.000,00	0,00	6.000,00	1.662,54	1.662,54	4.337,46	1.352,43	310,11
2.2.2	COMUNICACIONES	7.500,00	0,00	7.500,00	420,00	0,00	7.500,00	0,00	0,00
2.2.2.01	POSTALES	7.500,00	0,00	7.500,00	420,00	0,00	7.500,00	0,00	0,00
2.2.3	TRANSPORTES	7.500,00	0,00	7.500,00	0,00	0,00	7.500,00	0,00	0,00
2.2.3.00	TRANSPORTES	7.500,00	0,00	7.500,00	0,00	0,00	7.500,00	0,00	0,00
2.2.5	TRIBUTOS	800,00	0,00	800,00	0,00	0,00	800,00	0,00	0,00
2.2.5.00	LOCALES	800,00	0,00	800,00	0,00	0,00	800,00	0,00	0,00
2.2.6	GASTOS DIVERSOS	21.900,00	0,00	21.900,00	461,89	461,89	21.438,11	461,89	0,00
2.2.6.01	ATENCIÓNES PROTOCOLARIAS Y REPRESENTATIVAS	9.000,00	0,00	9.000,00	428,15	428,15	8.571,85	428,15	0,00
2.2.6.03	JURÍDICOS, CONTENCIOSOS	1.500,00	0,00	1.500,00	0,00	0,00	1.500,00	0,00	0,00
2.2.6.06	REUNIONES, CONFERENCIAS Y CURSOS	10.000,00	0,00	10.000,00	0,00	0,00	10.000,00	0,00	0,00
2.2.6.08	PUBLICACIONES Y EDICIONES	700,00	0,00	700,00	0,00	0,00	700,00	0,00	0,00
2.2.6.99	OTROS	700,00	0,00	700,00	33,74	33,74	666,26	33,74	0,00
2.2.7	TRABAJOS REALIZADOS POR OTRAS EMPRESAS	24.400,00	0,00	24.400,00	0,00	0,00	24.400,00	0,00	0,00
2.2.7.03	POSTALES	400,00	0,00	400,00	0,00	0,00	400,00	0,00	0,00
2.2.7.06	ESTUDIOS Y TRABAJOS TÉCNICOS	15.000,00	0,00	15.000,00	0,00	0,00	15.000,00	0,00	0,00
2.2.7.07	SERVICIOS DE CARACTER INFORMÁTICO	7.500,00	0,00	7.500,00	0,00	0,00	7.500,00	0,00	0,00
2.2.7.99	OTROS	1.500,00	0,00	1.500,00	0,00	0,00	1.500,00	0,00	0,00
2.3	INDEMNIZACIÓN POR RAZÓN DEL SERVICIO	8.400,00	0,00	8.400,00	1.952,07	1.952,07	6.447,93	1.154,36	797,71
2.3.0	DIETAS	5.000,00	0,00	5.000,00	1.123,49	1.123,49	3.876,51	573,34	550,15




Información a fecha: 31/12/2022

Unidad monetaria: Euros

Clasificación Orgánica 1301 IGUALDAD, PARTICIPACIÓN Y AGENDA 2030 / SECRETARÍA GENERAL TÉCNICA

Clasificación Funcional 1401 SERVICIOS PÚBLICOS BÁSICOS / ACCIÓN EXTERIOR / SERVICIOS GENERALES / SERVICIOS GENERALES DE PARTICIPACIÓN Y COOPERACIÓN

Clasificación Económica	Denominación	Presupuesto Inicial	Modificaciones de Crédito	Crédito Definitivo	Gastos Comprometidos	Obligaciones Reconocidas	Remanentes de Crédito	Pagos	Obligaciones Pdes. de Pago
2.3.0.00	DIETAS	5.000,00	0,00	5.000,00	1.123,49	1.123,49	3.876,51	573,34	550,15
2.3.1	LOCOMOCIÓN	3.000,00	0,00	3.000,00	768,58	768,58	2.231,42	541,02	227,56
2.3.1.00	LOCOMOCIÓN	3.000,00	0,00	3.000,00	768,58	768,58	2.231,42	541,02	227,56
2.3.3	OTRAS INDEMNIZACIONES	400,00	0,00	400,00	60,00	60,00	340,00	40,00	20,00
2.3.3.00	OTRAS INDEMNIZACIONES	400,00	0,00	400,00	60,00	60,00	340,00	40,00	20,00
6	INVERSIONES REALES	643.300,00	-541.000,00	102.300,00	75.938,39	75.938,39	26.361,61	61.714,84	14.223,55
6.1	INVERSION DE REPOSIC.EN INFRAESTR. Y BIENES DESTINADOS AL USO GENERAL	0,00	0,00	0,00	0,00	0,00	0,00	0,00	0,00
6.1.1	INFRAESTRUCTURAS Y BIENES DESTINADOS AL USO GENERAL	0,00	0,00	0,00	0,00	0,00	0,00	0,00	0,00
6.1.1.00	ADQUISICION	0,00	0,00	0,00	0,00	0,00	0,00	0,00	0,00
6.2	INVERSION NUEVA ASOCIADA AL FUNCIONAMIENTO OPERATIVO DE LOS SERVICIOS	401.700,00	-400.000,00	1.700,00	27.815,78	27.815,78	-26.115,78	23.877,23	3.938,55
6.2.3	MAQUINARIA, INSTALACIONES Y UTILLAJE	800,00	0,00	800,00	23.877,23	23.877,23	-23.077,23	23.877,23	0,00
6.2.3.00	ADQUISICION	800,00	0,00	800,00	23.877,23	23.877,23	-23.077,23	23.877,23	0,00
6.2.5	MOBILIARIO Y ENSERES	500,00	0,00	500,00	3.938,55	3.938,55	-3.438,55	0,00	3.938,55
6.2.5.00	ADQUISICION	500,00	0,00	500,00	3.938,55	3.938,55	-3.438,55	0,00	3.938,55
6.2.7	PROYECTOS COMPLEJOS	400.000,00	-400.000,00	0,00	0,00	0,00	0,00	0,00	0,00
6.2.7.04	PLAN DE TRANSFORMACIÓN DE LA RIOJA	400.000,00	-400.000,00	0,00	0,00	0,00	0,00	0,00	0,00
6.2.9	OTROS ACTIVOS MATERIALES	400,00	0,00	400,00	0,00	0,00	400,00	0,00	0,00
6.2.9.00	ADQUISICION	400,00	0,00	400,00	0,00	0,00	400,00	0,00	0,00
6.3	INVERSION DE REPOSICION ASOCIADA AL FUNCION. OPERAT. DE LOS SERVICIOS	241.600,00	-141.000,00	100.600,00	48.122,61	48.122,61	52.477,39	37.837,61	10.285,00
6.3.2	EDIFICIOS Y OTRAS CONSTRUCCIONES	240.000,00	-141.000,00	99.000,00	48.122,61	48.122,61	50.877,39	37.837,61	10.285,00
6.3.2.01	CONSTRUCCION	240.000,00	-141.000,00	99.000,00	48.122,61	48.122,61	50.877,39	37.837,61	10.285,00
6.3.3	MAQUINARIA, INSTALACIONES Y UTILLAJE	800,00	0,00	800,00	0,00	0,00	800,00	0,00	0,00
6.3.3.00	ADQUISICION	800,00	0,00	800,00	0,00	0,00	800,00	0,00	0,00
6.3.5	MOBILIARIO Y ENSERES	800,00	0,00	800,00	0,00	0,00	800,00	0,00	0,00
6.3.5.00	ADQUISICION	800,00	0,00	800,00	0,00	0,00	800,00	0,00	0,00
6.4	GASTOS DE INVERSIONES DE CARACTER INMATERIAL.	0,00	0,00	0,00	0,00	0,00	0,00	0,00	0,00
6.4.4	APLICACIONES INFORMATICAS	0,00	0,00	0,00	0,00	0,00	0,00	0,00	0,00
6.4.4.00	ADQUISICION	0,00	0,00	0,00	0,00	0,00	0,00	0,00	0,00
Total Orgánico / Funcional	1301 / 1401	1.774.763,00	-791.000,00	983.763,00	860.683,73	858.367,85	125.395,15	839.738,31	18.629,54




Información a fecha: 31/12/2022

Unidad monetaria: Euros

Clasificación Orgánica 1302 IGUALDAD, PARTICIPACIÓN Y AGENDA 2030 / DIRECCIÓN GENERAL DE PARTICIPACIÓN CIUDADANA Y DERECHOS HUMANOS

Clasificación Funcional 9111 ACTUACIONES DE CARACTER GENERAL / SERVICIOS DE CARÁCTER GENERAL / SERVICIOS DE CARÁCTER GENERAL / SERVICIOS DE CARÁCTER GENERAL Y ATENCIÓN AL CIUDADANO

Clasificación Económica	Denominación	Presupuesto Inicial	Modificaciones de Crédito	Crédito Definitivo	Gastos Comprometidos	Obligaciones Reconocidas	Remanentes de Crédito	Pagos	Obligaciones Pdes. de Pago
1	GASTOS DE PERSONAL	1.775.471,00	-97.000,00	1.678.471,00	1.670.596,42	1.670.596,42	7.874,58	1.670.596,42	0,00
1.0	ALTOS CARGOS	65.527,00	0,00	65.527,00	62.596,13	62.596,13	2.930,87	62.596,13	0,00
1.0.0	RETRIBUCIONES BÁSICAS Y OTRAS REMUNERACIONES DE ALTOS CARGOS	65.527,00	0,00	65.527,00	62.596,13	62.596,13	2.930,87	62.596,13	0,00
1.0.0.00	RETRIBUCIONES BÁSICAS	21.820,00	0,00	21.820,00	22.996,70	22.996,70	-1.176,70	22.996,70	0,00
1.0.0.01	OTRAS REMUNERACIONES	43.707,00	0,00	43.707,00	39.599,43	39.599,43	4.107,57	39.599,43	0,00
1.2	FUNCIONARIOS	1.353.484,00	-97.000,00	1.256.484,00	1.222.122,20	1.222.122,20	34.361,80	1.222.122,20	0,00
1.2.0	RETRIBUCIONES BÁSICAS	731.023,00	-65.000,00	666.023,00	665.157,37	665.157,37	865,63	665.157,37	0,00
1.2.0.00	SUELDO Y PAGAS EXTRAORDINARIAS	662.375,00	-65.000,00	597.375,00	593.247,82	593.247,82	4.127,18	593.247,82	0,00
1.2.0.05	TRIENIOS	68.648,00	0,00	68.648,00	71.909,55	71.909,55	-3.261,55	71.909,55	0,00
1.2.1	RETRIBUCIONES COMPLEMENTARIAS	622.461,00	-32.000,00	590.461,00	556.964,83	556.964,83	33.496,17	556.964,83	0,00
1.2.1.00	COMPLEMENTO DE DESTINO	258.245,00	0,00	258.245,00	227.730,95	227.730,95	30.514,05	227.730,95	0,00
1.2.1.01	COMPLEMENTO ESPECÍFICO	362.727,00	-32.000,00	330.727,00	315.327,70	315.327,70	15.399,30	315.327,70	0,00
1.2.1.04	OTRAS REMUNERACIONES	1.489,00	0,00	1.489,00	13.906,18	13.906,18	-12.417,18	13.906,18	0,00
1.5	INCENTIVOS AL RENDIMIENTO	0,00	0,00	0,00	6.364,19	6.364,19	-6.364,19	6.364,19	0,00
1.5.0	PRODUCTIVIDAD	0,00	0,00	0,00	6.364,19	6.364,19	-6.364,19	6.364,19	0,00
1.5.0.00	PRODUCTIVIDAD	0,00	0,00	0,00	6.364,19	6.364,19	-6.364,19	6.364,19	0,00
1.6	CUOTAS, PRESTACIONES Y GASTOS SOCIALES A CARGO DEL EMPLEADOR	356.460,00	0,00	356.460,00	379.513,90	379.513,90	-23.053,90	379.513,90	0,00
1.6.0	CUOTAS SOCIALES	356.460,00	0,00	356.460,00	379.513,90	379.513,90	-23.053,90	379.513,90	0,00
1.6.0.00	SEGURIDAD SOCIAL	356.460,00	0,00	356.460,00	379.513,90	379.513,90	-23.053,90	379.513,90	0,00
2	GASTOS EN BIENES CORRIENTES Y SERVICIOS	1.092.500,00	-100.000,00	992.500,00	842.355,23	779.722,19	212.777,81	445.479,25	334.242,94
2.0	ARRENDAMIENTOS Y CANONES	20.500,00	0,00	20.500,00	10.107,19	10.107,13	10.392,87	7.281,80	2.825,33
2.0.2	EDIFICIOS Y OTRAS CONSTRUCCIONES	20.000,00	0,00	20.000,00	9.865,19	9.865,13	10.134,87	7.039,80	2.825,33
2.0.2.00	EDIFICIOS Y OTRAS CONSTRUCCIONES	20.000,00	0,00	20.000,00	9.865,19	9.865,13	10.134,87	7.039,80	2.825,33
2.0.3	MAQUINARIA, INSTALACION Y UTILLAJE	0,00	0,00	0,00	242,00	242,00	-242,00	242,00	0,00
2.0.3.00	MAQUINARIA,INSTALACIONES Y UTILLAJE	0,00	0,00	0,00	242,00	242,00	-242,00	242,00	0,00
2.0.9	CÁNONES	500,00	0,00	500,00	0,00	0,00	500,00	0,00	0,00
2.0.9.00	CÁNONES	500,00	0,00	500,00	0,00	0,00	500,00	0,00	0,00
2.1	REPARACIONES, MANTENIMIENTO Y CONSERVACION	66.500,00	0,00	66.500,00	43.523,25	43.523,25	22.976,75	33.521,87	10.001,38
2.1.2	EDIFICIOS Y OTRAS CONSTRUCCIONES	26.500,00	0,00	26.500,00	20.985,02	20.985,02	5.514,98	18.728,75	2.256,27
2.1.2.00	INMOVILIZADO PROPIO	25.000,00	0,00	25.000,00	20.985,02	20.985,02	4.014,98	18.728,75	2.256,27
2.1.2.01	INMOVILIZADO ARRENDADO	1.500,00	0,00	1.500,00	0,00	0,00	1.500,00	0,00	0,00
2.1.3	MAQUINARIA, INSTALACION Y UTILLAJE	35.000,00	0,00	35.000,00	21.324,60	21.324,60	13.675,40	14.497,88	6.826,72
2.1.3.00	INMOVILIZADO PROPIO	35.000,00	0,00	35.000,00	21.324,60	21.324,60	13.675,40	14.497,88	6.826,72



Información a fecha: 31/12/2022

Unidad monetaria: Euros

Clasificación Orgánica 1302 IGUALDAD, PARTICIPACIÓN Y AGENDA 2030 / DIRECCIÓN GENERAL DE PARTICIPACIÓN CIUDADANA Y DERECHOS HUMANOS

Clasificación Funcional 9111 ACTUACIONES DE CARACTER GENERAL / SERVICIOS DE CARÁCTER GENERAL / SERVICIOS DE CARÁCTER GENERAL / SERVICIOS DE CARÁCTER GENERAL Y ATENCIÓN AL CIUDADANO

Clasificación Económica	Denominación	Presupuesto Inicial	Modificaciones de Crédito	Crédito Definitivo	Gastos Comprometidos	Obligaciones Reconocidas	Remanentes de Crédito	Pagos	Obligaciones Pdtes. de Pago
2.1.5	MOBILIARIO Y ENSERES	5.000,00	0,00	5.000,00	1.213,63	1.213,63	3.786,37	295,24	918,39
2.1.5.00	INMOVILIZADO PROPIO	5.000,00	0,00	5.000,00	1.213,63	1.213,63	3.786,37	295,24	918,39
2.2	MATERIAL, SUMINISTROS Y OTROS	999.500,00	-100.000,00	899.500,00	786.888,37	724.255,39	175.244,61	403.967,14	320.288,25
2.2.0	MATERIAL DE OFICINA	78.500,00	0,00	78.500,00	60.317,70	58.506,60	19.993,40	24.571,53	33.935,07
2.2.0.00	ORDINARIO NO INVENTARIABLE	20.000,00	0,00	20.000,00	6.981,43	5.170,33	14.829,67	2.009,19	3.161,14
2.2.0.01	PRENSA, REVISTAS, LIBROS Y OTRAS PUBLICACIONES	55.000,00	0,00	55.000,00	53.133,14	53.133,14	1.866,86	22.359,21	30.773,93
2.2.0.02	MATERIAL INFORMÁTICO NO INVENTARIABLE	3.500,00	0,00	3.500,00	203,13	203,13	3.296,87	203,13	0,00
2.2.1	SUMINISTROS	245.400,00	0,00	245.400,00	96.727,01	93.505,61	151.894,39	80.341,36	13.164,25
2.2.1.00	ENERGIA ELECTRICA	180.000,00	0,00	180.000,00	80.002,47	77.537,91	102.462,09	71.188,12	6.349,79
2.2.1.01	AGUA	4.100,00	0,00	4.100,00	770,18	770,18	3.329,82	599,98	170,20
2.2.1.02	GAS	10.500,00	0,00	10.500,00	3.392,13	2.678,24	7.821,76	2.488,28	189,96
2.2.1.03	COMBUSTIBLES Y CARBURANTES	26.300,00	0,00	26.300,00	0,00	0,00	26.300,00	0,00	0,00
2.2.1.07	MATERIALES ESPECIALES	20.000,00	0,00	20.000,00	1.250,00	1.207,05	18.792,95	1.207,05	0,00
2.2.1.99	OTROS SUMINISTROS	4.500,00	0,00	4.500,00	11.312,23	11.312,23	-6.812,23	4.857,93	6.454,30
2.2.2	COMUNICACIONES	5.000,00	0,00	5.000,00	6.848,18	3.117,38	1.882,62	2.826,43	290,95
2.2.2.01	POSTALES	5.000,00	0,00	5.000,00	6.848,18	3.117,38	1.882,62	2.826,43	290,95
2.2.3	TRANSPORTES	10.000,00	0,00	10.000,00	12.169,60	12.169,60	-2.169,60	9.477,85	2.691,75
2.2.3.00	TRANSPORTES	10.000,00	0,00	10.000,00	12.169,60	12.169,60	-2.169,60	9.477,85	2.691,75
2.2.5	TRIBUTOS	5.000,00	0,00	5.000,00	2.088,53	2.088,53	2.911,47	1.843,80	244,73
2.2.5.00	LOCALES	2.500,00	0,00	2.500,00	1.792,94	1.792,94	707,06	1.615,88	177,06
2.2.5.01	AUTONOMICAS	2.500,00	0,00	2.500,00	295,59	295,59	2.204,41	227,92	67,67
2.2.6	GASTOS DIVERSOS	82.900,00	0,00	82.900,00	164.963,41	164.963,41	-82.063,41	95.569,64	69.393,77
2.2.6.02	PUBLICIDAD Y PROPAGANDA	0,00	0,00	0,00	9.703,35	9.703,35	-9.703,35	8.156,25	1.547,10
2.2.6.06	REUNIONES, CONFERENCIAS Y CURSOS	20.000,00	0,00	20.000,00	97.011,60	97.011,60	-77.011,60	38.888,93	58.122,67
2.2.6.07	FERIAS Y EXPOSICIONES	55.000,00	0,00	55.000,00	58.082,00	58.082,00	-3.082,00	48.524,46	9.557,54
2.2.6.09	ORGANIZACION Y CURSOS DE PERFECCIONAMIENTO	7.500,00	0,00	7.500,00	0,00	0,00	7.500,00	0,00	0,00
2.2.6.99	OTROS	400,00	0,00	400,00	166,46	166,46	233,54	0,00	166,46
2.2.7	TRABAJOS REALIZADOS POR OTRAS EMPRESAS	572.700,00	-100.000,00	472.700,00	443.773,94	389.904,26	82.795,74	189.336,53	200.567,73
2.2.7.00	LIMPIEZA Y ASEO	130.200,00	0,00	130.200,00	164.973,01	111.103,43	19.096,57	54.896,48	56.206,95
2.2.7.01	SEGURIDAD	40.100,00	0,00	40.100,00	16.334,66	16.334,56	23.765,44	14.853,56	1.481,00
2.2.7.03	POSTALES	2.000,00	0,00	2.000,00	0,00	0,00	2.000,00	0,00	0,00
2.2.7.06	ESTUDIOS Y TRABAJOS TÉCNICOS	50.000,00	0,00	50.000,00	216.515,88	216.515,88	-166.515,88	105.514,85	111.001,03
2.2.7.07	SERVICIOS DE CARACTER INFORMÁTICO	20.000,00	0,00	20.000,00	0,00	0,00	20.000,00	0,00	0,00




Información a fecha: 31/12/2022

Unidad monetaria: Euros

Clasificación Orgánica 1302 IGUALDAD, PARTICIPACIÓN Y AGENDA 2030 / DIRECCIÓN GENERAL DE PARTICIPACIÓN CIUDADANA Y DERECHOS HUMANOS

Clasificación Funcional 9111 ACTUACIONES DE CARACTER GENERAL / SERVICIOS DE CARÁCTER GENERAL / SERVICIOS DE CARÁCTER GENERAL / SERVICIOS DE CARÁCTER GENERAL Y ATENCIÓN AL CIUDADANO

Clasificación Económica	Denominación	Presupuesto Inicial	Modificaciones de Crédito	Crédito Definitivo	Gastos Comprometidos	Obligaciones Reconocidas	Remanentes de Crédito	Pagos	Obligaciones Pdes. de Pago
2.2.7.30	ASISTENCIA A VICTIMAS DE GRAVES VULNERACIONES EN DD.HH	250.000,00	-100.000,00	150.000,00	0,00	0,00	150.000,00	0,00	0,00
2.2.7.31	DINAMIZACIÓN EN MATERIA DE MEMORIA DEMOCRÁTICA	40.000,00	0,00	40.000,00	0,00	0,00	40.000,00	0,00	0,00
2.2.7.32	ASISTENCIA PARA LA PARTICIPACIÓN CIUDADANA	40.000,00	0,00	40.000,00	14.326,40	14.326,40	25.673,60	0,00	14.326,40
2.2.7.99	OTROS	400,00	0,00	400,00	31.623,99	31.623,99	-31.223,99	14.071,64	17.552,35
2.3	INDEMNIZACION POR RAZON DEL SERVICIO	6.000,00	0,00	6.000,00	1.836,42	1.836,42	4.163,58	708,44	1.127,98
2.3.0	DIETAS	3.500,00	0,00	3.500,00	179,36	179,36	3.320,64	179,36	0,00
2.3.0.00	DIETAS	3.500,00	0,00	3.500,00	179,36	179,36	3.320,64	179,36	0,00
2.3.1	LOCOMOCIÓN	2.500,00	0,00	2.500,00	1.657,06	1.657,06	842,94	529,08	1.127,98
2.3.1.00	LOCOMOCIÓN	2.500,00	0,00	2.500,00	1.657,06	1.657,06	842,94	529,08	1.127,98
4	TRANSFERENCIAS CORRIENTES	408.000,00	-5.000,00	403.000,00	265.826,33	249.826,33	153.173,67	15.991,00	233.835,33
4.4	AL RESTO DEL SECTOR PUBLICO DE LA C.A.R.	50.000,00	0,00	50.000,00	48.737,63	48.737,63	1.262,37	0,00	48.737,63
4.4.9	UNIVERSIDADES CAR	50.000,00	0,00	50.000,00	48.737,63	48.737,63	1.262,37	0,00	48.737,63
4.4.9.01	ACCIONES EN MATERIA DE PARTICIPACIÓN CIUDADANA	25.000,00	0,00	25.000,00	0,00	0,00	25.000,00	0,00	0,00
4.4.9.02	ACCIONES EN MATERIA DE DD.HH	25.000,00	0,00	25.000,00	48.737,63	48.737,63	-23.737,63	0,00	48.737,63
4.6	A CORPORACIONES LOCALES	100.000,00	0,00	100.000,00	11.575,00	11.575,00	88.425,00	0,00	11.575,00
4.6.1	AAYUNTAMIENTOS	100.000,00	0,00	100.000,00	11.575,00	11.575,00	88.425,00	0,00	11.575,00
4.6.1.00	AAYUNTAMIENTOS	100.000,00	0,00	100.000,00	11.575,00	11.575,00	88.425,00	0,00	11.575,00
4.7	A EMPRESAS PRIVADAS	0,00	73.000,00	73.000,00	53.667,90	53.667,90	19.332,10	0,00	53.667,90
4.7.0	A EMPRESAS PRIVADAS	0,00	73.000,00	73.000,00	53.667,90	53.667,90	19.332,10	0,00	53.667,90
4.7.0.00	A EMPRESAS PRIVADAS	0,00	73.000,00	73.000,00	53.667,90	53.667,90	19.332,10	0,00	53.667,90
4.8	A FAMILIAS E INSTITUCIONES SIN FINES DE LUCRO	258.000,00	-78.000,00	180.000,00	151.845,80	135.845,80	44.154,20	15.991,00	119.854,80
4.8.0	A FAMILIAS E INSTITUCIONES SIN ANIMO DE LUCRO	258.000,00	-78.000,00	180.000,00	151.845,80	135.845,80	44.154,20	15.991,00	119.854,80
4.8.0.00	A INSTITUCIONES SIN ANIMO DE LUCRO EN EL ÁMBITO DE LOS DD.HH. Y PARTICIPACIÓN	230.000,00	-78.000,00	152.000,00	136.823,10	120.823,10	31.176,90	15.991,00	104.832,10
4.8.0.01	ASOCIACIÓN PARA LA PRESERVACIÓN DE LA MEMORIA HISTÓRICA EN LA RIOJA (LA BARI)	25.000,00	0,00	25.000,00	15.022,70	15.022,70	9.977,30	0,00	15.022,70
4.8.0.02	ASOC.MAREA ARCOIRIS ORGULLO LGTBI	3.000,00	0,00	3.000,00	0,00	0,00	3.000,00	0,00	0,00
6	INVERSIONES REALES	175.000,00	100.000,00	275.000,00	86.354,02	86.354,02	188.645,98	39.273,90	47.080,12
6.2	INVERSION NUEVA ASOCIADA AL FUNCIONAMIENTO OPERATIVO DE LOS SERVICIOS	105.000,00	100.000,00	205.000,00	20.242,72	20.242,72	184.757,28	1.069,60	19.173,12
6.2.2	EDIFICIOS Y OTRAS CONSTRUCCIONES	50.000,00	100.000,00	150.000,00	0,00	0,00	150.000,00	0,00	0,00
6.2.2.00	ADQUISICION	50.000,00	100.000,00	150.000,00	0,00	0,00	150.000,00	0,00	0,00
6.2.3	MAQUINARIA, INSTALACIONES Y UTILLAJE	5.000,00	0,00	5.000,00	202,40	202,40	4.797,60	202,40	0,00
6.2.3.00	ADQUISICION	5.000,00	0,00	5.000,00	202,40	202,40	4.797,60	202,40	0,00
6.2.5	MOBILIARIO Y ENSERES	40.000,00	0,00	40.000,00	9.287,12	9.287,12	30.712,88	0,00	9.287,12
6.2.5.00	ADQUISICION	40.000,00	0,00	40.000,00	9.287,12	9.287,12	30.712,88	0,00	9.287,12




Información a fecha: 31/12/2022

Unidad monetaria: Euros

Clasificación Orgánica 1302 IGUALDAD, PARTICIPACIÓN Y AGENDA 2030 / DIRECCIÓN GENERAL DE PARTICIPACIÓN CIUDADANA Y DERECHOS HUMANOS

Clasificación Funcional 9111 ACTUACIONES DE CARACTER GENERAL / SERVICIOS DE CARÁCTER GENERAL / SERVICIOS DE CARÁCTER GENERAL / SERVICIOS DE CARÁCTER GENERAL Y ATENCIÓN AL CIUDADANO

Clasificación Económica	Denominación	Presupuesto Inicial	Modificaciones de Crédito	Crédito Definitivo	Gastos Comprometidos	Obligaciones Reconocidas	Remanentes de Crédito	Pagos	Obligaciones Pdes. de Pago
6.2.9	OTROS ACTIVOS MATERIALES	10.000,00	0,00	10.000,00	10.753,20	10.753,20	-753,20	867,20	9.886,00
6.2.9.00	ADQUISICION	10.000,00	0,00	10.000,00	10.753,20	10.753,20	-753,20	867,20	9.886,00
6.3	INVERSION DE REPOSICION ASOCIADA AL FUNCION. OPERAT. DE LOS SERVICIOS	30.000,00	0,00	30.000,00	66.111,30	66.111,30	-36.111,30	38.204,30	27.907,00
6.3.2	EDIFICIOS Y OTRAS CONSTRUCCIONES	10.000,00	0,00	10.000,00	41.700,21	41.700,21	-31.700,21	19.917,54	21.782,67
6.3.2.03	INCORPORACION DE BIENES Y SERVICIOS	10.000,00	0,00	10.000,00	41.700,21	41.700,21	-31.700,21	19.917,54	21.782,67
6.3.3	MAQUINARIA, INSTALACIONES Y UTILLAJE	10.000,00	0,00	10.000,00	23.588,29	23.588,29	-13.588,29	18.286,76	5.301,53
6.3.3.00	ADQUISICION	10.000,00	0,00	10.000,00	23.588,29	23.588,29	-13.588,29	18.286,76	5.301,53
6.3.5	MOBILIARIO Y ENSERES	10.000,00	0,00	10.000,00	822,80	822,80	9.177,20	0,00	822,80
6.3.5.00	ADQUISICION	10.000,00	0,00	10.000,00	822,80	822,80	9.177,20	0,00	822,80
6.4	GASTOS DE INVERSIONES DE CARACTER INMATERIAL.	40.000,00	0,00	40.000,00	0,00	0,00	40.000,00	0,00	0,00
6.4.4	APLICACIONES INFORMATICAS	40.000,00	0,00	40.000,00	0,00	0,00	40.000,00	0,00	0,00
6.4.4.00	ADQUISICION	40.000,00	0,00	40.000,00	0,00	0,00	40.000,00	0,00	0,00
7	TRANSFERENCIAS DE CAPITAL	0,00	5.000,00	5.000,00	3.872,00	3.872,00	1.128,00	3.872,00	0,00
7.6	A CORPORACIONES LOCALES	0,00	5.000,00	5.000,00	3.872,00	3.872,00	1.128,00	3.872,00	0,00
7.6.1	AAYUNTAMIENTOS	0,00	5.000,00	5.000,00	3.872,00	3.872,00	1.128,00	3.872,00	0,00
7.6.1.00	AAYUNTAMIENTOS	0,00	5.000,00	5.000,00	3.872,00	3.872,00	1.128,00	3.872,00	0,00
Total Orgánico / Funcional	1302 / 9111	3.450.971,00	-97.000,00	3.353.971,00	2.869.004,00	2.790.370,96	563.600,04	2.175.212,57	615.158,39




Información a fecha: 31/12/2022

Unidad monetaria: Euros

Clasificación Orgánica 1303 IGUALDAD, PARTICIPACIÓN Y AGENDA 2030 / DIRECCIÓN GENERAL DE COOPERACIÓN Y AGENDA 2030

Clasificación Funcional 1421 SERVICIOS PÚBLICOS BÁSICOS / ACCIÓN EXTERIOR / COOPERACIÓN PARA EL DESARROLLO / COOPERACIÓN AL DESARROLLO

Clasificación Económica	Denominación	Presupuesto Inicial	Modificaciones de Crédito	Crédito Definitivo	Gastos Comprometidos	Obligaciones Reconocidas	Remanentes de Crédito	Pagos	Obligaciones Pdes. de Pago
1	GASTOS DE PERSONAL	455.321,00	-20.000,00	435.321,00	431.941,67	431.941,67	3.379,33	431.941,67	0,00
1.0	ALTOS CARGOS	65.527,00	0,00	65.527,00	67.819,86	67.819,86	-2.292,86	67.819,86	0,00
1.0.0	RETRIBUCIONES BÁSICAS Y OTRAS REMUNERACIONES DE ALTOS CARGOS	65.527,00	0,00	65.527,00	67.819,86	67.819,86	-2.292,86	67.819,86	0,00
1.0.0.00	RETRIBUCIONES BÁSICAS	21.820,00	0,00	21.820,00	22.716,78	22.716,78	-896,78	22.716,78	0,00
1.0.0.01	OTRAS REMUNERACIONES	43.707,00	0,00	43.707,00	45.103,08	45.103,08	-1.396,08	45.103,08	0,00
1.2	FUNCIONARIOS	304.702,00	-44.000,00	260.702,00	239.381,83	239.381,83	21.320,17	239.381,83	0,00
1.2.0	RETRIBUCIONES BÁSICAS	148.958,00	-34.000,00	114.958,00	120.775,92	120.775,92	-5.817,92	120.775,92	0,00
1.2.0.00	SUELDO Y PAGAS EXTRAORDINARIAS	143.886,00	-34.000,00	109.886,00	109.348,56	109.348,56	537,44	109.348,56	0,00
1.2.0.05	TRIENIOS	5.072,00	0,00	5.072,00	11.427,36	11.427,36	-6.355,36	11.427,36	0,00
1.2.1	RETRIBUCIONES COMPLEMENTARIAS	155.744,00	-10.000,00	145.744,00	118.605,91	118.605,91	27.138,09	118.605,91	0,00
1.2.1.00	COMPLEMENTO DE DESTINO	56.682,00	0,00	56.682,00	42.694,73	42.694,73	13.987,27	42.694,73	0,00
1.2.1.01	COMPLEMENTO ESPECÍFICO	97.573,00	-10.000,00	87.573,00	72.724,72	72.724,72	14.848,28	72.724,72	0,00
1.2.1.04	OTRAS REMUNERACIONES	1.489,00	0,00	1.489,00	3.186,46	3.186,46	-1.697,46	3.186,46	0,00
1.3	LABORALES	0,00	18.265,01	18.265,01	34.189,76	34.189,76	-15.924,75	34.189,76	0,00
1.3.1	LABORAL TEMPORAL	0,00	18.265,01	18.265,01	34.189,76	34.189,76	-15.924,75	34.189,76	0,00
1.3.1.00	RETRIBUCIONES BÁSICAS	0,00	10.226,43	10.226,43	19.141,88	19.141,88	-8.915,45	19.141,88	0,00
1.3.1.01	OTRAS REMUNERACIONES	0,00	8.038,58	8.038,58	15.047,88	15.047,88	-7.009,30	15.047,88	0,00
1.5	INCENTIVOS AL RENDIMIENTO	0,00	0,00	0,00	1.328,52	1.328,52	-1.328,52	1.328,52	0,00
1.5.0	PRODUCTIVIDAD	0,00	0,00	0,00	1.328,52	1.328,52	-1.328,52	1.328,52	0,00
1.5.0.00	PRODUCTIVIDAD	0,00	0,00	0,00	1.328,52	1.328,52	-1.328,52	1.328,52	0,00
1.6	CUOTAS, PRESTACIONES Y GASTOS SOCIALES A CARGO DEL EMPLEADOR	85.092,00	5.734,99	90.826,99	89.221,70	89.221,70	1.605,29	89.221,70	0,00
1.6.0	CUOTAS SOCIALES	85.092,00	5.734,99	90.826,99	89.221,70	89.221,70	1.605,29	89.221,70	0,00
1.6.0.00	SEGURIDAD SOCIAL	85.092,00	5.734,99	90.826,99	89.221,70	89.221,70	1.605,29	89.221,70	0,00
2	GASTOS EN BIENES CORRIENTES Y SERVICIOS	193.100,00	29.544,00	222.644,00	57.595,64	57.595,64	165.048,36	33.902,50	23.693,14
2.1	REPARACIONES, MANTENIMIENTO Y CONSERVACION	3.500,00	0,00	3.500,00	436,45	436,45	3.063,55	436,45	0,00
2.1.2	EDIFICIOS Y OTRAS CONSTRUCCIONES	3.500,00	0,00	3.500,00	436,45	436,45	3.063,55	436,45	0,00
2.1.2.00	INMOVILIZADO PROPIO	3.500,00	0,00	3.500,00	436,45	436,45	3.063,55	436,45	0,00
2.2	MATERIAL, SUMINISTROS Y OTROS	182.500,00	29.544,00	212.044,00	49.851,09	49.851,09	162.192,91	26.628,37	23.222,72
2.2.0	MATERIAL DE OFICINA	500,00	0,00	500,00	469,32	469,32	30,68	282,62	186,70
2.2.0.00	ORDINARIO NO INVENTARIABLE	500,00	0,00	500,00	469,32	469,32	30,68	282,62	186,70
2.2.1	SUMINISTROS	3.100,00	0,00	3.100,00	344,67	344,67	2.755,33	170,94	173,73
2.2.1.99	OTROS SUMINISTROS	3.100,00	0,00	3.100,00	344,67	344,67	2.755,33	170,94	173,73
2.2.2	COMUNICACIONES	400,00	0,00	400,00	0,00	0,00	400,00	0,00	0,00




Información a fecha: 31/12/2022

Unidad monetaria: Euros

Clasificación Orgánica 1303 IGUALDAD, PARTICIPACIÓN Y AGENDA 2030 / DIRECCIÓN GENERAL DE COOPERACIÓN Y AGENDA 2030

Clasificación Funcional 1421 SERVICIOS PÚBLICOS BÁSICOS / ACCIÓN EXTERIOR / COOPERACIÓN PARA EL DESARROLLO / COOPERACIÓN AL DESARROLLO

Clasificación Económica	Denominación	Presupuesto Inicial	Modificaciones de Crédito	Crédito Definitivo	Gastos Comprometidos	Obligaciones Reconocidas	Remanentes de Crédito	Pagos	Obligaciones Pdes. de Pago
2.2.2.01	POSTALES	400,00	0,00	400,00	0,00	0,00	400,00	0,00	0,00
2.2.3	TRANSPORTES	1.000,00	0,00	1.000,00	0,00	0,00	1.000,00	0,00	0,00
2.2.3.00	TRANSPORTES	1.000,00	0,00	1.000,00	0,00	0,00	1.000,00	0,00	0,00
2.2.6	GASTOS DIVERSOS	17.500,00	0,00	17.500,00	10.513,74	10.513,74	6.986,26	2.534,45	7.979,29
2.2.6.06	REUNIONES, CONFERENCIAS Y CURSOS	10.000,00	0,00	10.000,00	10.513,74	10.513,74	-513,74	2.534,45	7.979,29
2.2.6.99	OTROS	7.500,00	0,00	7.500,00	0,00	0,00	7.500,00	0,00	0,00
2.2.7	TRABAJOS REALIZADOS POR OTRAS EMPRESAS	160.000,00	29.544,00	189.544,00	38.523,36	38.523,36	151.020,64	23.640,36	14.883,00
2.2.7.06	ESTUDIOS Y TRABAJOS TÉCNICOS	100.000,00	29.544,00	129.544,00	38.523,36	38.523,36	91.020,64	23.640,36	14.883,00
2.2.7.07	SERVICIOS DE CARACTER INFORMÁTICO	55.000,00	0,00	55.000,00	0,00	0,00	55.000,00	0,00	0,00
2.2.7.99	OTROS	5.000,00	0,00	5.000,00	0,00	0,00	5.000,00	0,00	0,00
2.3	INDEMNIZACION POR RAZON DEL SERVICIO	7.100,00	0,00	7.100,00	7.308,10	7.308,10	-208,10	6.837,68	470,42
2.3.0	DIETAS	3.500,00	0,00	3.500,00	3.157,74	3.157,74	342,26	3.057,98	99,76
2.3.0.00	DIETAS	3.500,00	0,00	3.500,00	3.157,74	3.157,74	342,26	3.057,98	99,76
2.3.1	LOCOMOCIÓN	2.500,00	0,00	2.500,00	3.909,96	3.909,96	-1.409,96	3.567,30	342,66
2.3.1.00	LOCOMOCIÓN	2.500,00	0,00	2.500,00	3.909,96	3.909,96	-1.409,96	3.567,30	342,66
2.3.3	OTRAS INDEMNIZACIONES	1.100,00	0,00	1.100,00	240,40	240,40	859,60	212,40	28,00
2.3.3.00	OTRAS INDEMNIZACIONES	1.100,00	0,00	1.100,00	240,40	240,40	859,60	212,40	28,00
4	TRANSFERENCIAS CORRIENTES	3.200.300,00	169.200,00	3.369.500,00	3.154.833,10	2.891.762,05	477.737,95	1.105.738,35	1.786.023,70
4.2	AL ESTADO	100.000,00	0,00	100.000,00	100.000,00	100.000,00	0,00	100.000,00	0,00
4.2.3	A ENTIDADES PUBLICAS EMPRESARIALES Y OTROS ORGANISMOS PUBLICOS	100.000,00	0,00	100.000,00	100.000,00	100.000,00	0,00	100.000,00	0,00
4.2.3.00	A ENTIDADES PÚBLICAS EMPRESARIALES Y OTROS ORGANISMOS	100.000,00	0,00	100.000,00	100.000,00	100.000,00	0,00	100.000,00	0,00
4.4	AL RESTO DEL SECTOR PUBLICO DE LA C.A.R.	110.000,00	0,00	110.000,00	112.147,22	112.147,22	-2.147,22	50.400,00	61.747,22
4.4.9	UNIVERSIDADES CAR	110.000,00	0,00	110.000,00	112.147,22	112.147,22	-2.147,22	50.400,00	61.747,22
4.4.9.00	UNIVERSIDADES CAR	20.000,00	0,00	20.000,00	34.547,22	34.547,22	-14.547,22	0,00	34.547,22
4.4.9.01	BECAS COOPERACION	90.000,00	0,00	90.000,00	77.600,00	77.600,00	12.400,00	50.400,00	27.200,00
4.6	A CORPORACIONES LOCALES	300,00	0,00	300,00	0,00	0,00	300,00	0,00	0,00
4.6.1	AAYUNTAMIENTOS	100,00	0,00	100,00	0,00	0,00	100,00	0,00	0,00
4.6.1.00	AAYUNTAMIENTOS	100,00	0,00	100,00	0,00	0,00	100,00	0,00	0,00
4.6.2	A MANCOMUNIDADES DE MUNICIPIOS	100,00	0,00	100,00	0,00	0,00	100,00	0,00	0,00
4.6.2.00	A MANCOMUNIDADES DE MUNICIPIOS	100,00	0,00	100,00	0,00	0,00	100,00	0,00	0,00
4.6.3	A OTRAS ENTIDADES LOCALES	100,00	0,00	100,00	0,00	0,00	100,00	0,00	0,00
4.6.3.00	A OTRAS ENTIDADES LOCALES	100,00	0,00	100,00	0,00	0,00	100,00	0,00	0,00
4.8	A FAMILIAS E INSTITUCIONES SIN FINES DE LUCRO	2.940.000,00	169.200,00	3.109.200,00	2.942.685,88	2.679.614,83	429.585,17	955.338,35	1.724.276,48



Información a fecha: 31/12/2022

Unidad monetaria: Euros

Clasificación Orgánica 1303 IGUALDAD, PARTICIPACIÓN Y AGENDA 2030 / DIRECCIÓN GENERAL DE COOPERACIÓN Y AGENDA 2030

Clasificación Funcional 1421 SERVICIOS PÚBLICOS BÁSICOS / ACCIÓN EXTERIOR / COOPERACIÓN PARA EL DESARROLLO / COOPERACIÓN AL DESARROLLO

Clasificación Económica	Denominación	Presupuesto Inicial	Modificaciones de Crédito	Crédito Definitivo	Gastos Comprometidos	Obligaciones Reconocidas	Remanentes de Crédito	Pagos	Obligaciones Pdes. de Pago
4.8.0	A FAMILIAS E INSTITUCIONES SIN ANIMO DE LUCRO	2.910.000,00	169.200,00	3.079.200,00	2.942.685,88	2.679.614,83	399.585,17	955.338,35	1.724.276,48
4.8.0.00	PROYECTOS DE COOPERACION	1.673.222,00	0,00	1.673.222,00	2.192.773,97	1.929.702,92	-256.480,92	461.363,22	1.468.339,70
4.8.0.01	ACCION HUMANITARIA	705.000,00	0,00	705.000,00	315.000,00	315.000,00	390.000,00	315.000,00	0,00
4.8.0.02	SENSIBILIZACION	350.000,00	169.200,00	519.200,00	404.911,91	404.911,91	114.288,09	148.975,13	255.936,78
4.8.0.03	AGENDA 2030	181.778,00	0,00	181.778,00	30.000,00	30.000,00	151.778,00	30.000,00	0,00
4.8.8	X	30.000,00	0,00	30.000,00	0,00	0,00	30.000,00	0,00	0,00
4.8.8.00	BECAS COOPERANTES	30.000,00	0,00	30.000,00	0,00	0,00	30.000,00	0,00	0,00
4.9	AL EXTERIOR	50.000,00	0,00	50.000,00	0,00	0,00	50.000,00	0,00	0,00
4.9.0	AL EXTERIOR	50.000,00	0,00	50.000,00	0,00	0,00	50.000,00	0,00	0,00
4.9.0.00	AYUDAS AL RETORNO	50.000,00	0,00	50.000,00	0,00	0,00	50.000,00	0,00	0,00
6	INVERSIONES REALES	7.500,00	0,00	7.500,00	0,00	0,00	7.500,00	0,00	0,00
6.2	INVERSION NUEVA ASOCIADA AL FUNCIONAMIENTO OPERATIVO DE LOS SERVICIOS	7.500,00	0,00	7.500,00	0,00	0,00	7.500,00	0,00	0,00
6.2.5	MOBILIARIO Y ENSERES	7.500,00	0,00	7.500,00	0,00	0,00	7.500,00	0,00	0,00
6.2.5.00	ADQUISICION	7.500,00	0,00	7.500,00	0,00	0,00	7.500,00	0,00	0,00
7	TRANSFERENCIAS DE CAPITAL	1.255.100,00	0,00	1.255.100,00	540.662,93	511.960,58	743.139,42	65.212,89	446.747,69
7.8	A FAMILIAS E INSTITUCIONES SIN FINES DE LUCRO	1.255.100,00	0,00	1.255.100,00	540.662,93	511.960,58	743.139,42	65.212,89	446.747,69
7.8.0	A FAMILIAS E INSTITUCIONES SIN ANIMO DE LUCRO	1.255.100,00	0,00	1.255.100,00	540.662,93	511.960,58	743.139,42	65.212,89	446.747,69
7.8.0.00	PROYECTOS DE COOPERACIÓN	1.255.000,00	0,00	1.255.000,00	540.662,93	511.960,58	743.039,42	65.212,89	446.747,69
7.8.0.01	ACCION HUMANITARIA	100,00	0,00	100,00	0,00	0,00	100,00	0,00	0,00
Total Orgánico / Funcional	1303 / 1421	5.111.321,00	178.744,00	5.290.065,00	4.185.033,34	3.893.259,94	1.396.805,06	1.636.795,41	2.256.464,53



Información a fecha: 31/12/2022

Unidad monetaria: Euros

Clasificación Orgánica 1304 IGUALDAD, PARTICIPACIÓN Y AGENDA 2030 / D.G. DE IGUALDAD

Clasificación Funcional 2332 ACTUACIONES DE PROTECCIÓN Y PROMOCIÓN SOCIAL / SERVICIOS SOCIALES / PROMOCIÓN SOCIAL / IGUALDAD DE GENERO

Clasificación Económica	Denominación	Presupuesto Inicial	Modificaciones de Crédito	Crédito Definitivo	Gastos Comprometidos	Obligaciones Reconocidas	Remanentes de Crédito	Pagos	Obligaciones Pdes. de Pago
1	GASTOS DE PERSONAL	291.286,00	-50.000,00	241.286,00	239.746,81	239.746,81	1.539,19	239.746,81	0,00
1.0	ALTOS CARGOS	65.902,00	0,00	65.902,00	68.208,04	68.208,04	-2.306,04	68.208,04	0,00
1.0.0	RETRIBUCIONES BÁSICAS Y OTRAS REMUNERACIONES DE ALTOS CARGOS	65.902,00	0,00	65.902,00	68.208,04	68.208,04	-2.306,04	68.208,04	0,00
1.0.0.00	RETRIBUCIONES BÁSICAS	22.195,00	0,00	22.195,00	23.104,96	23.104,96	-909,96	23.104,96	0,00
1.0.0.01	OTRAS REMUNERACIONES	43.707,00	0,00	43.707,00	45.103,08	45.103,08	-1.396,08	45.103,08	0,00
1.2	FUNCIONARIOS	184.706,00	-45.000,00	139.706,00	139.210,90	139.210,90	495,10	139.210,90	0,00
1.2.0	RETRIBUCIONES BÁSICAS	91.611,00	-21.000,00	70.611,00	70.014,70	70.014,70	596,30	70.014,70	0,00
1.2.0.00	SUELDO Y PAGAS EXTRAORDINARIAS	82.733,00	-21.000,00	61.733,00	60.826,12	60.826,12	906,88	60.826,12	0,00
1.2.0.05	TRIENIOS	8.878,00	0,00	8.878,00	9.188,58	9.188,58	-310,58	9.188,58	0,00
1.2.1	RETRIBUCIONES COMPLEMENTARIAS	93.095,00	-24.000,00	69.095,00	69.196,20	69.196,20	-101,20	69.196,20	0,00
1.2.1.00	COMPLEMENTO DE DESTINO	33.160,00	-8.000,00	25.160,00	24.487,42	24.487,42	672,58	24.487,42	0,00
1.2.1.01	COMPLEMENTO ESPECÍFICO	58.446,00	-16.000,00	42.446,00	42.358,82	42.358,82	87,18	42.358,82	0,00
1.2.1.04	OTRAS REMUNERACIONES	1.489,00	0,00	1.489,00	2.349,96	2.349,96	-860,96	2.349,96	0,00
1.5	INCENTIVOS AL RENDIMIENTO	0,00	0,00	0,00	0,00	0,00	0,00	0,00	0,00
1.5.0	PRODUCTIVIDAD	0,00	0,00	0,00	0,00	0,00	0,00	0,00	0,00
1.5.0.00	PRODUCTIVIDAD	0,00	0,00	0,00	0,00	0,00	0,00	0,00	0,00
1.6	CUOTAS, PRESTACIONES Y GASTOS SOCIALES A CARGO DEL EMPLEADOR	40.678,00	-5.000,00	35.678,00	32.327,87	32.327,87	3.350,13	32.327,87	0,00
1.6.0	CUOTAS SOCIALES	40.678,00	-5.000,00	35.678,00	32.327,87	32.327,87	3.350,13	32.327,87	0,00
1.6.0.00	SEGURIDAD SOCIAL	40.678,00	-5.000,00	35.678,00	32.327,87	32.327,87	3.350,13	32.327,87	0,00
2	GASTOS EN BIENES CORRIENTES Y SERVICIOS	301.300,00	0,00	301.300,00	116.445,08	82.196,98	219.103,02	31.309,01	50.887,97
2.0	ARRENDAMIENTOS Y CANONES	1.000,00	0,00	1.000,00	0,00	0,00	1.000,00	0,00	0,00
2.0.2	EDIFICIOS Y OTRAS CONSTRUCCIONES	1.000,00	0,00	1.000,00	0,00	0,00	1.000,00	0,00	0,00
2.0.2.00	EDIFICIOS Y OTRAS CONSTRUCCIONES	1.000,00	0,00	1.000,00	0,00	0,00	1.000,00	0,00	0,00
2.2	MATERIAL, SUMINISTROS Y OTROS	290.500,00	0,00	290.500,00	116.211,55	81.963,45	208.536,55	31.123,43	50.840,02
2.2.0	MATERIAL DE OFICINA	5.000,00	0,00	5.000,00	1.500,00	105,15	4.894,85	105,15	0,00
2.2.0.00	ORDINARIO NO INVENTARIABLE	1.500,00	0,00	1.500,00	1.500,00	105,15	1.394,85	105,15	0,00
2.2.0.01	PRENSA, REVISTAS, LIBROS Y OTRAS PUBLICACIONES	3.500,00	0,00	3.500,00	0,00	0,00	3.500,00	0,00	0,00
2.2.1	SUMINISTROS	800,00	0,00	800,00	5.326,43	5.326,43	-4.526,43	1.329,19	3.997,24
2.2.1.99	OTROS SUMINISTROS	800,00	0,00	800,00	5.326,43	5.326,43	-4.526,43	1.329,19	3.997,24
2.2.2	COMUNICACIONES	1.500,00	0,00	1.500,00	420,00	0,00	1.500,00	0,00	0,00
2.2.2.01	POSTALES	1.500,00	0,00	1.500,00	420,00	0,00	1.500,00	0,00	0,00
2.2.3	TRANSPORTES	1.500,00	0,00	1.500,00	0,00	0,00	1.500,00	0,00	0,00
2.2.3.00	TRANSPORTES	1.500,00	0,00	1.500,00	0,00	0,00	1.500,00	0,00	0,00



Información a fecha: 31/12/2022

Unidad monetaria: Euros

Clasificación Orgánica 1304 IGUALDAD, PARTICIPACIÓN Y AGENDA 2030 / D.G. DE IGUALDAD

Clasificación Funcional 2332 ACTUACIONES DE PROTECCIÓN Y PROMOCIÓN SOCIAL / SERVICIOS SOCIALES / PROMOCIÓN SOCIAL / IGUALDAD DE GENERO

Clasificación Económica	Denominación	Presupuesto Inicial	Modificaciones de Crédito	Crédito Definitivo	Gastos Comprometidos	Obligaciones Reconocidas	Remanentes de Crédito	Pagos	Obligaciones Pdtes. de Pago
2.2.6	GASTOS DIVERSOS	11.000,00	0,00	11.000,00	6.764,53	6.764,53	4.235,47	6.184,69	579,84
2.2.6.06	REUNIONES, CONFERENCIAS Y CURSOS	10.000,00	0,00	10.000,00	6.764,53	6.764,53	3.235,47	6.184,69	579,84
2.2.6.99	OTROS	1.000,00	0,00	1.000,00	0,00	0,00	1.000,00	0,00	0,00
2.2.7	TRABAJOS REALIZADOS POR OTRAS EMPRESAS	270.700,00	0,00	270.700,00	102.200,59	69.767,34	200.932,66	23.504,40	46.262,94
2.2.7.32	VIARIOS. IGUALDAD	270.000,00	0,00	270.000,00	102.200,59	69.767,34	200.232,66	23.504,40	46.262,94
2.2.7.99	OTROS	700,00	0,00	700,00	0,00	0,00	700,00	0,00	0,00
2.3	INDEMNIZACION POR RAZON DEL SERVICIO	9.800,00	0,00	9.800,00	233,53	233,53	9.566,47	185,58	47,95
2.3.0	DIETAS	4.500,00	0,00	4.500,00	0,00	0,00	4.500,00	0,00	0,00
2.3.0.00	DIETAS	4.500,00	0,00	4.500,00	0,00	0,00	4.500,00	0,00	0,00
2.3.1	LOCOMOCIÓN	3.000,00	0,00	3.000,00	229,53	229,53	2.770,47	185,58	43,95
2.3.1.00	LOCOMOCIÓN	3.000,00	0,00	3.000,00	229,53	229,53	2.770,47	185,58	43,95
2.3.3	OTRAS INDEMNIZACIONES	2.300,00	0,00	2.300,00	4,00	4,00	2.296,00	0,00	4,00
2.3.3.00	OTRAS INDEMNIZACIONES	2.300,00	0,00	2.300,00	4,00	4,00	2.296,00	0,00	4,00
4	TRANSFERENCIAS CORRIENTES	440.000,00	3.227.822,63	3.667.822,63	889.793,60	889.793,60	2.778.029,03	614.915,97	274.877,63
4.4	AL RESTO DEL SECTOR PUBLICO DE LA C.A.R.	90.000,00	0,00	90.000,00	30.171,86	30.171,86	59.828,14	0,00	30.171,86
4.4.9	UNIVERSIDADES CAR	90.000,00	0,00	90.000,00	30.171,86	30.171,86	59.828,14	0,00	30.171,86
4.4.9.00	UNIVERSIDAD DE LA RIOJA	90.000,00	0,00	90.000,00	30.171,86	30.171,86	59.828,14	0,00	30.171,86
4.6	A CORPORACIONES LOCALES	140.000,00	3.227.822,63	3.367.822,63	776.059,73	776.059,73	2.591.762,90	614.915,97	161.143,76
4.6.1	A AYUNTAMIENTOS	112.000,00	2.769.182,09	2.881.182,09	776.059,73	776.059,73	2.105.122,36	614.915,97	161.143,76
4.6.1.00	AGENTES DE IGUALDAD	112.000,00	0,00	112.000,00	0,00	0,00	112.000,00	0,00	0,00
4.6.1.08	PLAN CORRESPONSABLES AYUNTAMIENTOS	0,00	2.769.182,09	2.769.182,09	776.059,73	776.059,73	1.993.122,36	614.915,97	161.143,76
4.6.2	A MANCOMUNIDADES DE MUNICIPIOS	28.000,00	458.640,54	486.640,54	0,00	0,00	486.640,54	0,00	0,00
4.6.2.00	AGENTES DE IGUALDAD	28.000,00	0,00	28.000,00	0,00	0,00	28.000,00	0,00	0,00
4.6.2.09	PLAN CORRESPONSABLES MANCOMUNIDADES	0,00	458.640,54	458.640,54	0,00	0,00	458.640,54	0,00	0,00
4.8	A FAMILIAS E INSTITUCIONES SIN FINES DE LUCRO	210.000,00	0,00	210.000,00	83.562,01	83.562,01	126.437,99	0,00	83.562,01
4.8.0	A FAMILIAS E INSTITUCIONES SIN ANIMO DE LUCRO	210.000,00	0,00	210.000,00	83.562,01	83.562,01	126.437,99	0,00	83.562,01
4.8.0.01	CC.OO AGENTES IGUALDAD EN EL MUNDO LABORAL	55.000,00	0,00	55.000,00	42.953,22	42.953,22	12.046,78	0,00	42.953,22
4.8.0.02	UGT AGENTES IGUALDAD EN EL MUNDO LABORAL	55.000,00	0,00	55.000,00	40.608,79	40.608,79	14.391,21	0,00	40.608,79
4.8.0.03	PROYECTOS DE IGUALDAD	100.000,00	0,00	100.000,00	0,00	0,00	100.000,00	0,00	0,00
6	INVERSIONES REALES	500.000,00	-470.000,00	30.000,00	0,00	0,00	30.000,00	0,00	0,00
6.2	INVERSION NUEVA ASOCIADA AL FUNCIONAMIENTO OPERATIVO DE LOS SERVICIOS	500.000,00	-470.000,00	30.000,00	0,00	0,00	30.000,00	0,00	0,00
6.2.2	EDIFICIOS Y OTRAS CONSTRUCCIONES	20.000,00	0,00	20.000,00	0,00	0,00	20.000,00	0,00	0,00
6.2.2.01	CONSTRUCCION	20.000,00	0,00	20.000,00	0,00	0,00	20.000,00	0,00	0,00



Gobierno
de La
Rioja

Hacienda y Adm. Pública

Ejercicio: 2022

SICAP - Sistema de Información Contable

ESTADO DE LIQUIDACIÓN DEL PRESUPUESTO / I. LIQUIDACIÓN DEL PRESUPUESTO DE GASTOS

Página 221

Información a fecha: 31/12/2022

Unidad monetaria: Euros

Clasificación Orgánica 1304 IGUALDAD, PARTICIPACIÓN Y AGENDA 2030 / D.G. DE IGUALDAD

Clasificación Funcional 2332 ACTUACIONES DE PROTECCIÓN Y PROMOCIÓN SOCIAL / SERVICIOS SOCIALES / PROMOCIÓN SOCIAL / IGUALDAD DE GENERO

Clasificación Económica	Denominación	Presupuesto Inicial	Modificaciones de Crédito	Crédito Definitivo	Gastos Comprometidos	Obligaciones Reconocidas	Remanentes de Crédito	Pagos	Obligaciones Pdtes. de Pago
6.2.5	MOBILIARIO Y ENSERES	10.000,00	0,00	10.000,00	0,00	0,00	10.000,00	0,00	0,00
6.2.5.00	ADQUISICION	10.000,00	0,00	10.000,00	0,00	0,00	10.000,00	0,00	0,00
6.2.7	PROYECTOS COMPLEJOS	470.000,00	-470.000,00	0,00	0,00	0,00	0,00	0,00	0,00
6.2.7.04	PLAN DE TRANSFORMACION DE LARIOJA	470.000,00	-470.000,00	0,00	0,00	0,00	0,00	0,00	0,00
Total Orgánico / Funcional	1304 / 2332	1.532.586,00	2.707.822,63	4.240.408,63	1.245.985,49	1.211.737,39	3.028.671,24	885.971,79	325.765,60




Información a fecha: 31/12/2022

Unidad monetaria: Euros

Clasificación Orgánica 1305 IGUALDAD, PARTICIPACIÓN Y AGENDA 2030 / D.G DE TRANSPARENCIA Y BUEN GOBIERNO

Clasificación Funcional 9111 ACTUACIONES DE CARACTER GENERAL / SERVICIOS DE CARÁCTER GENERAL / SERVICIOS DE CARÁCTER GENERAL / SERVICIOS DE CARÁCTER GENERAL Y ATENCIÓN AL CIUDADANO

Clasificación Económica	Denominación	Presupuesto Inicial	Modificaciones de Crédito	Crédito Definitivo	Gastos Comprometidos	Obligaciones Reconocidas	Remanentes de Crédito	Pagos	Obligaciones Pdes. de Pago
1	GASTOS DE PERSONAL	246.493,00	16.000,00	262.493,00	261.730,36	261.730,36	762,64	261.730,36	0,00
1.0	ALTOS CARGOS	65.527,00	0,00	65.527,00	67.819,86	67.819,86	-2.292,86	67.819,86	0,00
1.0.0	RETRIBUCIONES BÁSICAS Y OTRAS REMUNERACIONES DE ALTOS CARGOS	65.527,00	0,00	65.527,00	67.819,86	67.819,86	-2.292,86	67.819,86	0,00
1.0.0.00	RETRIBUCIONES BÁSICAS	21.820,00	0,00	21.820,00	22.716,78	22.716,78	-896,78	22.716,78	0,00
1.0.0.01	OTRAS REMUNERACIONES	43.707,00	0,00	43.707,00	45.103,08	45.103,08	-1.396,08	45.103,08	0,00
1.2	FUNCIONARIOS	136.988,00	0,00	136.988,00	144.886,26	144.886,26	-7.898,26	144.886,26	0,00
1.2.0	RETRIBUCIONES BÁSICAS	60.316,00	0,00	60.316,00	65.395,14	65.395,14	-5.079,14	65.395,14	0,00
1.2.0.00	SUELDO Y PAGAS EXTRAORDINARIAS	56.390,00	0,00	56.390,00	58.244,82	58.244,82	-1.854,82	58.244,82	0,00
1.2.0.05	TRIENIOS	3.926,00	0,00	3.926,00	7.150,32	7.150,32	-3.224,32	7.150,32	0,00
1.2.1	RETRIBUCIONES COMPLEMENTARIAS	76.672,00	0,00	76.672,00	79.491,12	79.491,12	-2.819,12	79.491,12	0,00
1.2.1.00	COMPLEMENTO DE DESTINO	24.349,00	0,00	24.349,00	25.880,04	25.880,04	-1.531,04	25.880,04	0,00
1.2.1.01	COMPLEMENTO ESPECÍFICO	50.834,00	0,00	50.834,00	52.282,56	52.282,56	-1.448,56	52.282,56	0,00
1.2.1.04	OTRAS REMUNERACIONES	1.489,00	0,00	1.489,00	1.328,52	1.328,52	160,48	1.328,52	0,00
1.5	INCENTIVOS AL RENDIMIENTO	0,00	0,00	0,00	0,00	0,00	0,00	0,00	0,00
1.5.0	PRODUCTIVIDAD	0,00	0,00	0,00	0,00	0,00	0,00	0,00	0,00
1.5.0.00	PRODUCTIVIDAD	0,00	0,00	0,00	0,00	0,00	0,00	0,00	0,00
1.6	CUOTAS, PRESTACIONES Y GASTOS SOCIALES A CARGO DEL EMPLEADOR	43.978,00	16.000,00	59.978,00	49.024,24	49.024,24	10.953,76	49.024,24	0,00
1.6.0	CUOTAS SOCIALES	43.978,00	16.000,00	59.978,00	49.024,24	49.024,24	10.953,76	49.024,24	0,00
1.6.0.00	SEGURIDAD SOCIAL	43.978,00	16.000,00	59.978,00	49.024,24	49.024,24	10.953,76	49.024,24	0,00
2	GASTOS EN BIENES CORRIENTES Y SERVICIOS	272.700,00	0,00	272.700,00	161.113,40	147.050,07	125.649,93	110.533,34	36.516,73
2.2	MATERIAL, SUMINISTROS Y OTROS	264.700,00	0,00	264.700,00	153.896,29	139.832,96	124.867,04	107.879,43	31.953,53
2.2.0	MATERIAL DE OFICINA	5.000,00	0,00	5.000,00	41.157,00	27.513,67	-22.513,67	27.513,67	0,00
2.2.0.00	ORDINARIO NO INVENTARIABLE	1.500,00	0,00	1.500,00	2.800,00	46,67	1.453,33	46,67	0,00
2.2.0.01	PRENSA, REVISTAS, LIBROS Y OTRAS PUBLICACIONES	3.500,00	0,00	3.500,00	0,00	0,00	3.500,00	0,00	0,00
2.2.0.02	MATERIAL INFORMÁTICO NO INVENTARIABLE	0,00	0,00	0,00	38.357,00	27.467,00	-27.467,00	27.467,00	0,00
2.2.1	SUMINISTROS	1.100,00	0,00	1.100,00	774,95	774,95	325,05	708,55	66,40
2.2.1.99	OTROS SUMINISTROS	1.100,00	0,00	1.100,00	774,95	774,95	325,05	708,55	66,40
2.2.2	COMUNICACIONES	800,00	0,00	800,00	420,00	0,00	800,00	0,00	0,00
2.2.2.01	POSTALES	800,00	0,00	800,00	420,00	0,00	800,00	0,00	0,00
2.2.3	TRANSPORTES	800,00	0,00	800,00	0,00	0,00	800,00	0,00	0,00
2.2.3.00	TRANSPORTES	800,00	0,00	800,00	0,00	0,00	800,00	0,00	0,00
2.2.5	TRIBUTOS	0,00	0,00	0,00	70,88	70,88	-70,88	70,88	0,00
2.2.5.00	LOCALES	0,00	0,00	0,00	70,88	70,88	-70,88	70,88	0,00




Información a fecha: 31/12/2022

Unidad monetaria: Euros

Clasificación Orgánica 1305 IGUALDAD, PARTICIPACIÓN Y AGENDA 2030 / D.G DE TRANSPARENCIA Y BUEN GOBIERNO

Clasificación Funcional 9111 ACTUACIONES DE CARACTER GENERAL / SERVICIOS DE CARÁCTER GENERAL / SERVICIOS DE CARÁCTER GENERAL / SERVICIOS DE CARÁCTER GENERAL Y ATENCIÓN AL CIUDADANO

Clasificación Económica	Denominación	Presupuesto Inicial	Modificaciones de Crédito	Crédito Definitivo	Gastos Comprometidos	Obligaciones Reconocidas	Remanentes de Crédito	Pagos	Obligaciones Pdtes. de Pago
2.2.6	GASTOS DIVERSOS	85.000,00	0,00	85.000,00	29.160,79	29.160,79	55.839,21	28.854,66	306,13
2.2.6.06	REUNIONES, CONFERENCIAS Y CURSOS	50.000,00	0,00	50.000,00	23.647,03	23.647,03	26.352,97	23.340,90	306,13
2.2.6.07	FERIAS Y EXPOSICIONES	20.000,00	0,00	20.000,00	0,00	0,00	20.000,00	0,00	0,00
2.2.6.12	RECLAMACIONES CONSEJO TRANSPARENCIA	15.000,00	0,00	15.000,00	5.513,76	5.513,76	9.486,24	5.513,76	0,00
2.2.7	TRABAJOS REALIZADOS POR OTRAS EMPRESAS	172.000,00	0,00	172.000,00	82.312,67	82.312,67	89.687,33	50.731,67	31.581,00
2.2.7.06	ESTUDIOS Y TRABAJOS TÉCNICOS	120.000,00	0,00	120.000,00	82.312,67	82.312,67	37.687,33	50.731,67	31.581,00
2.2.7.07	SERVICIOS DE CARACTER INFORMÁTICO	0,00	0,00	0,00	0,00	0,00	0,00	0,00	0,00
2.2.7.33	MANTENIMIENTO WEB SEMÁNTICA	52.000,00	0,00	52.000,00	0,00	0,00	52.000,00	0,00	0,00
2.3	INDEMNIZACION POR RAZON DEL SERVICIO	8.000,00	0,00	8.000,00	7.217,11	7.217,11	782,89	2.653,91	4.563,20
2.3.0	DIETAS	3.500,00	0,00	3.500,00	4.643,82	4.643,82	-1.143,82	1.859,52	2.784,30
2.3.0.00	DIETAS	3.500,00	0,00	3.500,00	4.643,82	4.643,82	-1.143,82	1.859,52	2.784,30
2.3.1	LOCOMOCIÓN	3.000,00	0,00	3.000,00	2.338,24	2.338,24	661,76	698,39	1.639,85
2.3.1.00	LOCOMOCIÓN	3.000,00	0,00	3.000,00	2.338,24	2.338,24	661,76	698,39	1.639,85
2.3.3	OTRAS INDEMNIZACIONES	1.500,00	0,00	1.500,00	235,05	235,05	1.264,95	96,00	139,05
2.3.3.00	OTRAS INDEMNIZACIONES	1.500,00	0,00	1.500,00	235,05	235,05	1.264,95	96,00	139,05
4	TRANSFERENCIAS CORRIENTES	90.000,00	0,00	90.000,00	0,00	0,00	90.000,00	0,00	0,00
4.4	AL RESTO DEL SECTOR PUBLICO DE LA C.A.R.	90.000,00	0,00	90.000,00	0,00	0,00	90.000,00	0,00	0,00
4.4.9	UNIVERSIDADES CAR	90.000,00	0,00	90.000,00	0,00	0,00	90.000,00	0,00	0,00
4.4.9.00	UNIVERSIDADES CAR	90.000,00	0,00	90.000,00	0,00	0,00	90.000,00	0,00	0,00
6	INVERSIONES REALES	101.000,00	0,00	101.000,00	35.799,06	35.799,06	65.200,94	963,16	34.835,90
6.2	INVERSION NUEVA ASOCIADA AL FUNCIONAMIENTO OPERATIVO DE LOS SERVICIOS	1.000,00	0,00	1.000,00	963,16	963,16	36,84	963,16	0,00
6.2.5	MOBILIARIO Y ENSERES	1.000,00	0,00	1.000,00	963,16	963,16	36,84	963,16	0,00
6.2.5.00	ADQUISICION	1.000,00	0,00	1.000,00	963,16	963,16	36,84	963,16	0,00
6.4	GASTOS DE INVERSIONES DE CARACTER INMATERIAL.	100.000,00	0,00	100.000,00	34.835,90	34.835,90	65.164,10	0,00	34.835,90
6.4.4	APLICACIONES INFORMATICAS	100.000,00	0,00	100.000,00	34.835,90	34.835,90	65.164,10	0,00	34.835,90
6.4.4.00	ADQUISICION	100.000,00	0,00	100.000,00	34.835,90	34.835,90	65.164,10	0,00	34.835,90
Total Orgánico / Funcional	1305 / 9111	710.193,00	16.000,00	726.193,00	458.642,82	444.579,49	281.613,51	373.226,86	71.352,63




Información a fecha: 31/12/2022

Unidad monetaria: Euros

Clasificación Orgánica 1501 SERVICIO RIOJANO DE SALUD / COMPLEJO HOSPITALARIO Y 061

Clasificación Funcional 3122 PRODUCCIÓN DE BIENES PÚBLICOS DE CARÁCTER PREFERENTE / SANIDAD / HOSPITALES, SERVICIOS ASISTENCIALES Y CENTROS DE SALUD / ATENCIÓN ESPECIALIZADA

Clasificación Económica	Denominación	Presupuesto Inicial	Modificaciones de Crédito	Crédito Definitivo	Gastos Comprometidos	Obligaciones Reconocidas	Remanentes de Crédito	Pagos	Obligaciones Pdes. de Pago
1	GASTOS DE PERSONAL	137.487.953,00	-51.176,61	137.436.776,39	146.662.097,35	146.662.097,35	-9.225.320,96	146.662.097,35	0,00
1.9	PERSONAL FUNCIONARIO Y ESTATUTARIO DEL SERVICIO RIOJANO DE SALUD	137.487.953,00	-51.176,61	137.436.776,39	146.662.097,35	146.662.097,35	-9.225.320,96	146.662.097,35	0,00
1.9.0	RETRIBUCIONES BÁSICAS. FUNCIONARIOS Y ESTATUTARIOS	33.579.855,00	-51.176,61	33.528.678,39	40.106.830,35	40.106.830,35	-6.578.151,96	40.106.830,35	0,00
1.9.0.00	SUELDOS DEL GRUPO A1.(EXC.PERSONAL DE CUPO Y EVIS)	7.135.593,00	-51.176,61	7.084.416,39	8.510.929,28	8.510.929,28	-1.426.512,89	8.510.929,28	0,00
1.9.0.02	SUELDOS DEL GRUPO A2.(EXC.PERSONAL DE CUPO)	11.903.639,00	0,00	11.903.639,00	13.058.060,09	13.058.060,09	-1.154.421,09	13.058.060,09	0,00
1.9.0.04	SUELDOS DEL GRUPO C1	1.293.213,00	0,00	1.293.213,00	1.798.363,88	1.798.363,88	-505.150,88	1.798.363,88	0,00
1.9.0.05	SUELDOS DEL GRUPO C2	6.900.759,00	0,00	6.900.759,00	8.493.860,90	8.493.860,90	-1.593.101,90	8.493.860,90	0,00
1.9.0.06	SUELDOS DEL GRUPO E	2.363.847,00	0,00	2.363.847,00	2.990.867,80	2.990.867,80	-627.020,80	2.990.867,80	0,00
1.9.0.07	TRIENIOS	3.982.804,00	0,00	3.982.804,00	5.254.748,40	5.254.748,40	-1.271.944,40	5.254.748,40	0,00
1.9.1	RETRIBUCIONES COMPLEMENTARIAS. FUNCIONARIOS Y ESTATUTARIOS	40.539.154,00	0,00	40.539.154,00	41.020.062,48	41.020.062,48	-480.908,48	41.020.062,48	0,00
1.9.1.00	COMPLEMENTO DE DESTINO	11.373.599,00	0,00	11.373.599,00	13.052.056,70	13.052.056,70	-1.678.457,70	13.052.056,70	0,00
1.9.1.01	COMPLEMENTO ESPECIFICO PERSONAL NO SANITARIO	1.795.787,00	0,00	1.795.787,00	1.927.579,73	1.927.579,73	-131.792,73	1.927.579,73	0,00
1.9.1.02	COMPLEMENTO ESPECIFICO PERSONAL SANITARIO FACULTATIVO	2.060.933,00	0,00	2.060.933,00	2.889.664,91	2.889.664,91	-828.731,91	2.889.664,91	0,00
1.9.1.03	COMPLEMENTO ESPECIFICO PERSONAL SANITARIO NO FACULTATIVO	4.874.815,00	0,00	4.874.815,00	5.551.120,50	5.551.120,50	-676.305,50	5.551.120,50	0,00
1.9.1.04	TURNICIDAD PERSONAL SANITARIO NO FACULTATIVO	499.962,00	0,00	499.962,00	610.799,74	610.799,74	-110.837,74	610.799,74	0,00
1.9.1.05	TURNICIDAD PERSONAL NO SANITARIO	97.382,00	0,00	97.382,00	102.409,30	102.409,30	-5.027,30	102.409,30	0,00
1.9.1.07	COMPLEM.DE ATENCION CONTINUADA PERSONAL SANIT.FACULT.	6.222.114,00	0,00	6.222.114,00	5.922.905,34	5.922.905,34	299.208,66	5.922.905,34	0,00
1.9.1.08	COMPLEM.DE ATENCION CONTINUADA PERS.SANITARIO NO FACULT.	3.742.023,00	0,00	3.742.023,00	3.901.667,77	3.901.667,77	-159.644,77	3.901.667,77	0,00
1.9.1.09	COMPLEM.DE ATENCION CONTINUADA PERS.NO SANITARIO	992.020,00	0,00	992.020,00	1.070.079,56	1.070.079,56	-78.059,56	1.070.079,56	0,00
1.9.1.13	OTROS COMPLEMENTOS	8.880.519,00	0,00	8.880.519,00	5.991.778,93	5.991.778,93	2.888.740,07	5.991.778,93	0,00
1.9.3	RETRIBUCIONES DE OTRO PERSONAL ESTATUTARIO TEMPORAL	19.904.035,00	0,00	19.904.035,00	18.187.783,85	18.187.783,85	1.716.251,15	18.187.783,85	0,00
1.9.3.00	SUELDOS DEL GRUPO A1	1.921.495,00	0,00	1.921.495,00	1.827.835,38	1.827.835,38	93.659,62	1.827.835,38	0,00
1.9.3.01	SUELDOS DEL GRUPO A2	3.800.803,00	0,00	3.800.803,00	2.891.373,99	2.891.373,99	909.429,01	2.891.373,99	0,00
1.9.3.02	SUELDOS DEL GRUPO C1	834.527,00	0,00	834.527,00	708.487,95	708.487,95	126.039,05	708.487,95	0,00
1.9.3.03	SUELDOS DEL GRUPO C2	2.268.760,00	0,00	2.268.760,00	2.569.842,97	2.569.842,97	-301.082,97	2.569.842,97	0,00
1.9.3.04	SUELDOS DEL GRUPO E	1.056.848,00	0,00	1.056.848,00	1.086.882,87	1.086.882,87	-30.034,87	1.086.882,87	0,00
1.9.3.05	TRIENIOS PERSONAL TEMPORAL	362.903,00	0,00	362.903,00	262.472,18	262.472,18	100.430,82	262.472,18	0,00
1.9.3.06	RETRIBUCIONES COMPLEMENTARIAS	9.658.699,00	0,00	9.658.699,00	8.840.888,51	8.840.888,51	817.810,49	8.840.888,51	0,00
1.9.4	LABORAL FIJO	95.075,00	0,00	95.075,00	863.055,23	863.055,23	-767.980,23	863.055,23	0,00
1.9.4.00	RETRIBUCIONES BÁSICAS Y OTRAS REMUNERACIONES	95.075,00	0,00	95.075,00	863.055,23	863.055,23	-767.980,23	863.055,23	0,00
1.9.5	LABORAL EVENTUAL	1.005.076,00	0,00	1.005.076,00	868.830,77	868.830,77	136.245,23	868.830,77	0,00
1.9.5.00	RETRIBUCIONES BÁSICAS Y OTRAS REMUNERACIONES	1.005.076,00	0,00	1.005.076,00	868.830,77	868.830,77	136.245,23	868.830,77	0,00
1.9.6	INCENTIVOS AL RENDIMIENTO	10.575.135,00	0,00	10.575.135,00	11.875.033,00	11.875.033,00	-1.299.898,00	11.875.033,00	0,00



Información a fecha: 31/12/2022

Unidad monetaria: Euros

Clasificación Orgánica 1501 SERVICIO RIOJANO DE SALUD / COMPLEJO HOSPITALARIO Y 061

Clasificación Funcional 3122 PRODUCCIÓN DE BIENES PÚBLICOS DE CARÁCTER PREFERENTE / SANIDAD / HOSPITALES, SERVICIOS ASISTENCIALES Y CENTROS DE SALUD / ATENCIÓN ESPECIALIZADA

Clasificación Económica	Denominación	Presupuesto Inicial	Modificaciones de Crédito	Crédito Definitivo	Gastos Comprometidos	Obligaciones Reconocidas	Remanentes de Crédito	Pagos	Obligaciones Pdtes. de Pago
1.9.6.02	PRODUCTIVIDAD PERSONAL ESTATUTARIO FACTOR FIJO	7.317.543,00	0,00	7.317.543,00	8.517.208,07	8.517.208,07	-1.199.665,07	8.517.208,07	0,00
1.9.6.04	PRODUCTIVIDAD PERSONAL ESTATUTARIO FACTOR VARIABLE	3.257.592,00	0,00	3.257.592,00	3.357.824,93	3.357.824,93	-100.232,93	3.357.824,93	0,00
1.9.7	CUOTAS, PREST.Y GASTOS SOC. A CARGO DEL EMPL. PERS.FUNC..ESTAT.Y PERS.NO LAB.	31.782.548,00	0,00	31.782.548,00	33.680.880,77	33.680.880,77	-1.898.332,77	33.680.880,77	0,00
1.9.7.00	SEGURIDAD SOCIAL	28.991.305,00	0,00	28.991.305,00	30.514.333,63	30.514.333,63	-1.523.028,63	30.514.333,63	0,00
1.9.7.01	PRESTACIONES COMPLEMENTARIAS. PENSIONES A FUNCIONARIOS	395.690,00	0,00	395.690,00	385.614,85	385.614,85	10.075,15	385.614,85	0,00
1.9.7.05	FORMACION Y PERFECCIONAMIENTO DE PERSONAL	16.664,00	0,00	16.664,00	14.150,53	14.150,53	2.513,47	14.150,53	0,00
1.9.7.08	ACCIÓN SOCIAL	451.603,00	0,00	451.603,00	489.960,14	489.960,14	-38.357,14	489.960,14	0,00
1.9.7.09	SEGUROS	991.854,00	0,00	991.854,00	1.340.217,83	1.340.217,83	-348.363,83	1.340.217,83	0,00
1.9.7.11	OTROS	0,00	0,00	0,00	3.298,27	3.298,27	-3.298,27	3.298,27	0,00
1.9.7.12	MEJORA DE INCAPACIDAD TEMPORAL	935.432,00	0,00	935.432,00	933.305,52	933.305,52	2.126,48	933.305,52	0,00
1.9.9	OTRAS RETRIBUCIONES	7.075,00	0,00	7.075,00	59.620,90	59.620,90	-52.545,90	59.620,90	0,00
1.9.9.00	EN ESPECIE	0,00	0,00	0,00	48,76	48,76	-48,76	48,76	0,00
1.9.9.01	RETRIBUCIÓN TRIBUNALES	7.075,00	0,00	7.075,00	59.572,14	59.572,14	-52.497,14	59.572,14	0,00
2	GASTOS EN BIENES CORRIENTES Y SERVICIOS	111.055.889,00	5.404.508,42	116.460.397,42	116.293.233,81	116.293.233,81	167.163,61	100.866.167,10	15.427.066,71
2.0	ARRENDAMIENTOS Y CANONES	694.532,00	-115.000,00	579.532,00	552.094,01	552.094,01	27.437,99	395.750,19	156.343,82
2.0.2	EDIFICIOS Y OTRAS CONSTRUCCIONES	153.815,00	0,00	153.815,00	181.286,88	181.286,88	-27.471,88	168.769,06	12.517,82
2.0.2.00	EDIFICIOS Y OTRAS CONSTRUCCIONES	153.815,00	0,00	153.815,00	181.286,88	181.286,88	-27.471,88	168.769,06	12.517,82
2.0.3	MAQUINARIA, INSTALACION Y UTILLAJE	438.284,00	-115.000,00	323.284,00	292.941,85	292.941,85	30.342,15	172.602,81	120.339,04
2.0.3.00	MAQUINARIA,INSTALACIONES Y UTILLAJE	438.284,00	-115.000,00	323.284,00	292.941,85	292.941,85	30.342,15	172.602,81	120.339,04
2.0.4	MATERIAL DE TRANSPORTE	99.529,00	0,00	99.529,00	76.422,48	76.422,48	23.106,52	52.935,52	23.486,96
2.0.4.00	MATERIAL DE TRANSPORTE	99.529,00	0,00	99.529,00	76.422,48	76.422,48	23.106,52	52.935,52	23.486,96
2.0.5	MOBILIARIO Y ENSERES	2.904,00	0,00	2.904,00	1.442,80	1.442,80	1.461,20	1.442,80	0,00
2.0.5.00	MOBILIARIO Y ENSERES	2.904,00	0,00	2.904,00	1.442,80	1.442,80	1.461,20	1.442,80	0,00
2.1	REPARACIONES, MANTENIMIENTO Y CONSERVACION	4.836.055,00	200.000,00	5.036.055,00	4.947.958,92	4.947.958,92	88.096,08	4.063.761,71	884.197,21
2.1.2	EDIFICIOS Y OTRAS CONSTRUCCIONES	300.420,00	350.000,00	650.420,00	613.853,41	613.853,41	36.566,59	326.437,34	287.416,07
2.1.2.00	INMOVILIZADO PROPIO	300.420,00	350.000,00	650.420,00	613.853,41	613.853,41	36.566,59	326.437,34	287.416,07
2.1.3	MAQUINARIA, INSTALACION Y UTILLAJE	4.510.625,00	-150.000,00	4.360.625,00	4.312.708,74	4.312.708,74	47.916,26	3.718.702,42	594.006,32
2.1.3.00	INMOVILIZADO PROPIO	4.510.625,00	-150.000,00	4.360.625,00	4.312.708,74	4.312.708,74	47.916,26	3.718.702,42	594.006,32
2.1.4	ELEMENTOS DE TRANSPORTE	3.064,00	0,00	3.064,00	3.814,12	3.814,12	-750,12	3.690,11	124,01
2.1.4.00	INMOVILIZADO PROPIO	3.064,00	0,00	3.064,00	3.814,12	3.814,12	-750,12	3.690,11	124,01
2.1.5	MOBILIARIO Y ENSERES	20.946,00	0,00	20.946,00	17.582,65	17.582,65	3.363,35	14.931,84	2.650,81
2.1.5.00	INMOVILIZADO PROPIO	20.946,00	0,00	20.946,00	17.582,65	17.582,65	3.363,35	14.931,84	2.650,81
2.1.9	OTRO INMOVILIZADO MATERIAL	1.000,00	0,00	1.000,00	0,00	0,00	1.000,00	0,00	0,00



Información a fecha: 31/12/2022

Unidad monetaria: Euros

Clasificación Orgánica 1501 SERVICIO RIOJANO DE SALUD / COMPLEJO HOSPITALARIO Y 061

Clasificación Funcional 3122 PRODUCCIÓN DE BIENES PÚBLICOS DE CARÁCTER PREFERENTE / SANIDAD / HOSPITALES, SERVICIOS ASISTENCIALES Y CENTROS DE SALUD / ATENCIÓN ESPECIALIZADA

Clasificación Económica	Denominación	Presupuesto Inicial	Modificaciones de Crédito	Crédito Definitivo	Gastos Comprometidos	Obligaciones Reconocidas	Remanentes de Crédito	Pagos	Obligaciones Pdes. de Pago
2.1.9.00	INMOVILIZADO PROPIO	1.000,00	0,00	1.000,00	0,00	0,00	1.000,00	0,00	0,00
2.2	MATERIAL, SUMINISTROS Y OTROS	105.378.802,00	5.355.508,42	110.734.310,42	110.690.802,34	110.690.802,34	43.508,08	96.309.881,86	14.380.920,48
2.2.0	MATERIAL DE OFICINA	637.596,00	0,00	637.596,00	570.673,95	570.673,95	66.922,05	498.359,99	72.313,96
2.2.0.00	ORDINARIO NO INVENTARIABLE	228.264,00	0,00	228.264,00	217.804,16	217.804,16	10.459,84	175.452,85	42.351,31
2.2.0.01	PRENSA, REVISTAS, LIBROS Y OTRAS PUBLICACIONES	250.000,00	0,00	250.000,00	261.523,30	261.523,30	-11.523,30	261.279,84	243,46
2.2.0.02	MATERIAL INFORMÁTICO NO INVENTARIABLE	159.332,00	0,00	159.332,00	91.346,49	91.346,49	67.985,51	61.627,30	29.719,19
2.2.1	SUMINISTROS	86.154.387,00	5.186.897,00	91.341.284,00	94.243.878,19	94.243.878,19	-2.902.594,19	82.876.763,34	11.367.114,85
2.2.1.00	ENERGIA ELECTRICA	2.325.000,00	0,00	2.325.000,00	2.889.551,37	2.889.551,37	-564.551,37	2.467.240,78	422.310,59
2.2.1.01	AGUA	86.971,00	0,00	86.971,00	83.647,45	83.647,45	3.323,55	83.647,45	0,00
2.2.1.02	GAS	860.000,00	0,00	860.000,00	1.098.109,36	1.098.109,36	-238.109,36	974.213,79	123.895,57
2.2.1.03	COMBUSTIBLES Y CARBURANTES	360,00	0,00	360,00	0,00	0,00	360,00	0,00	0,00
2.2.1.04	VESTUARIO	114.300,00	0,00	114.300,00	81.088,89	81.088,89	33.211,11	68.319,03	12.769,86
2.2.1.05	PRODUCTOS ALIMENTICIOS	1.263.350,00	0,00	1.263.350,00	1.385.798,81	1.385.798,81	-122.448,81	1.226.933,78	158.865,03
2.2.1.06	PRODUCTOS FARMACEUTICOS	6.744.123,00	0,00	6.744.123,00	6.074.742,06	6.074.742,06	669.380,94	5.019.459,88	1.055.282,18
2.2.1.07	MATERIALES ESPECIALES	473.384,00	0,00	473.384,00	549.760,94	549.760,94	-76.376,94	460.677,05	89.083,89
2.2.1.10	LENCERIA	39.935,00	0,00	39.935,00	12.285,75	12.285,75	27.649,25	7.638,14	4.647,61
2.2.1.11	PRODUCTOS FARMACÉUTICOS DE USO HOSPITALARIO	35.195.000,00	3.000.000,00	38.195.000,00	38.584.383,98	38.584.383,98	-389.383,98	33.036.014,30	5.548.369,68
2.2.1.13	IMPLANTES PARA CONSUMO Y REPOSICION	9.760.500,00	0,00	9.760.500,00	8.167.583,60	8.167.583,60	1.592.916,40	7.376.960,75	790.622,85
2.2.1.14	MATERIAL DE LABORATORIO	10.191.162,00	0,00	10.191.162,00	11.990.276,77	11.990.276,77	-1.799.114,77	11.223.663,09	766.613,68
2.2.1.15	MATERIAL DE RADIOLOGÍA	1.385.000,00	0,00	1.385.000,00	1.635.695,29	1.635.695,29	-250.695,29	1.501.067,75	134.627,54
2.2.1.17	OTRO MATERIAL SANITARIO	13.614.440,00	2.186.897,00	15.801.337,00	17.184.930,77	17.184.930,77	-1.383.593,77	15.765.691,73	1.419.239,04
2.2.1.18	MATERIAL NO SANITARIO PARA CONSUMO Y REPOSICIÓN	566.695,00	0,00	566.695,00	570.194,44	570.194,44	-3.499,44	506.321,29	63.873,15
2.2.1.20	HEMODERIVADOS	2.713.107,00	0,00	2.713.107,00	2.846.758,12	2.846.758,12	-133.651,12	2.245.624,01	601.134,11
2.2.1.21	INSTRUMENTAL Y PEQUEÑO UTILLAJE SANITARIO	663.260,00	0,00	663.260,00	1.012.245,87	1.012.245,87	-348.985,87	846.149,99	166.095,88
2.2.1.22	INSTRUMENTAL Y PEQUEÑO UTILLAJE NO SANITARIO	67.800,00	0,00	67.800,00	49.053,25	49.053,25	18.746,75	40.000,74	9.052,51
2.2.1.23	CALZADO	85.000,00	0,00	85.000,00	21.031,08	21.031,08	63.968,92	20.399,40	631,68
2.2.1.99	OTROS SUMINISTROS	5.000,00	0,00	5.000,00	6.740,39	6.740,39	-1.740,39	6.740,39	0,00
2.2.2	COMUNICACIONES	195.602,00	0,00	195.602,00	276.851,05	276.851,05	-81.249,05	230.107,51	46.743,54
2.2.2.01	POSTALES	195.602,00	0,00	195.602,00	276.851,05	276.851,05	-81.249,05	230.107,51	46.743,54
2.2.3	TRANSPORTES	208.000,00	0,00	208.000,00	195.898,94	195.898,94	12.101,06	159.833,27	36.065,67
2.2.3.00	TRANSPORTES	208.000,00	0,00	208.000,00	195.898,94	195.898,94	12.101,06	159.833,27	36.065,67
2.2.5	TRIBUTOS	579.500,00	0,00	579.500,00	557.790,14	557.790,14	21.709,86	557.790,14	0,00
2.2.5.00	LOCALES	573.500,00	0,00	573.500,00	554.347,98	554.347,98	19.152,02	554.347,98	0,00



Información a fecha: 31/12/2022

Unidad monetaria: Euros

Clasificación Orgánica 1501 SERVICIO RIOJANO DE SALUD / COMPLEJO HOSPITALARIO Y 061

Clasificación Funcional 3122 PRODUCCIÓN DE BIENES PÚBLICOS DE CARÁCTER PREFERENTE / SANIDAD / HOSPITALES, SERVICIOS ASISTENCIALES Y CENTROS DE SALUD / ATENCIÓN ESPECIALIZADA

Clasificación Económica	Denominación	Presupuesto Inicial	Modificaciones de Crédito	Crédito Definitivo	Gastos Comprometidos	Obligaciones Reconocidas	Remanentes de Crédito	Pagos	Obligaciones Pdes. de Pago
2.2.5.01	AUTONOMICAS	1.000,00	0,00	1.000,00	188,96	188,96	811,04	188,96	0,00
2.2.5.02	ESTATALES	5.000,00	0,00	5.000,00	3.253,20	3.253,20	1.746,80	3.253,20	0,00
2.2.6	GASTOS DIVERSOS	263.805,00	141.871,98	405.676,98	329.632,33	329.632,33	76.044,65	308.224,99	21.407,34
2.2.6.02	PUBLICIDAD Y PROPAGANDA	5.000,00	0,00	5.000,00	0,00	0,00	5.000,00	0,00	0,00
2.2.6.03	JURÍDICOS, CONTENCIOSOS	15.000,00	0,00	15.000,00	17.732,83	17.732,83	-2.732,83	17.732,83	0,00
2.2.6.04	GASTOS DERIVADOS DE ASISTENCIA RELIGIOSA	65.900,00	0,00	65.900,00	64.603,12	64.603,12	1.296,88	52.960,48	11.642,64
2.2.6.06	REUNIONES, CONFERENCIAS Y CURSOS	90.000,00	141.871,98	231.871,98	148.589,22	148.589,22	83.282,76	138.824,52	9.764,70
2.2.6.12	TELEPEAJE	800,00	0,00	800,00	241,10	241,10	558,90	241,10	0,00
2.2.6.99	OTROS	87.105,00	0,00	87.105,00	98.466,06	98.466,06	-11.361,06	98.466,06	0,00
2.2.7	TRABAJOS REALIZADOS POR OTRAS EMPRESAS	17.339.912,00	26.739,44	17.366.651,44	14.516.077,74	14.516.077,74	2.850.573,70	11.678.802,62	2.837.275,12
2.2.7.00	LIMPIEZA Y ASEO	5.783.243,00	0,00	5.783.243,00	5.874.267,36	5.874.267,36	-91.024,36	4.889.797,21	984.470,15
2.2.7.01	SEGURIDAD	887.137,00	0,00	887.137,00	850.295,23	850.295,23	36.841,77	781.062,66	69.232,57
2.2.7.06	ESTUDIOS Y TRABAJOS TÉCNICOS	375.000,00	0,00	375.000,00	103.345,45	103.345,45	271.654,55	102.515,83	829,62
2.2.7.07	SERVICIOS DE CARACTER INFORMÁTICO	4.740.000,00	0,00	4.740.000,00	2.122.814,71	2.122.814,71	2.617.185,29	1.320.530,22	802.284,49
2.2.7.12	SERVICIOS CONTRATADOS DE COMEDOR	150.271,00	0,00	150.271,00	162.674,93	162.674,93	-12.403,93	146.469,65	16.205,28
2.2.7.16	SERVICIOS DE LAVANDERÍA	2.157.577,00	0,00	2.157.577,00	2.101.583,95	2.101.583,95	55.993,05	1.736.264,05	365.319,90
2.2.7.30	CLUB DE DIÁLISIS	928.038,00	0,00	928.038,00	847.116,68	847.116,68	80.921,32	664.825,75	182.290,93
2.2.7.31	OTRAS HEMODIÁLISIS EN CENTROS NO HOSPITALARIOS	521.002,00	0,00	521.002,00	507.842,04	507.842,04	13.159,96	426.589,29	81.252,75
2.2.7.33	TERAPIAS RESPIRATORIAS	661.291,00	0,00	661.291,00	661.290,24	661.290,24	0,76	551.075,20	110.215,04
2.2.7.99	OTROS	1.136.353,00	26.739,44	1.163.092,44	1.284.847,15	1.284.847,15	-121.754,71	1.059.672,76	225.174,39
2.3	INDEMNIZACION POR RAZON DEL SERVICIO	61.500,00	-5.000,00	56.500,00	51.968,29	51.968,29	4.531,71	51.568,92	399,37
2.3.0	DIETAS	13.000,00	0,00	13.000,00	8.495,65	8.495,65	4.504,35	8.319,06	176,59
2.3.0.00	DIETAS	13.000,00	0,00	13.000,00	8.495,65	8.495,65	4.504,35	8.319,06	176,59
2.3.1	LOCOMOCIÓN	47.000,00	-5.000,00	42.000,00	43.472,64	43.472,64	-1.472,64	43.249,86	222,78
2.3.1.00	LOCOMOCIÓN	47.000,00	-5.000,00	42.000,00	43.472,64	43.472,64	-1.472,64	43.249,86	222,78
2.3.3	OTRAS INDEMNIZACIONES	1.500,00	0,00	1.500,00	0,00	0,00	1.500,00	0,00	0,00
2.3.3.00	OTRAS INDEMNIZACIONES	1.500,00	0,00	1.500,00	0,00	0,00	1.500,00	0,00	0,00
2.5	ASISTENCIA SANITARIA CON MEDIOS AJENOS	85.000,00	-31.000,00	54.000,00	50.410,25	50.410,25	3.589,75	45.204,42	5.205,83
2.5.2	CONCIERTOS CON INSTITUCIONES DE ATENCION ESPECIALIZADA	85.000,00	-31.000,00	54.000,00	50.410,25	50.410,25	3.589,75	45.204,42	5.205,83
2.5.2.04	CON ENTIDADES PRIVADAS	85.000,00	-31.000,00	54.000,00	50.410,25	50.410,25	3.589,75	45.204,42	5.205,83
3	GASTOS FINANCIEROS	350.000,00	-314.839,00	35.161,00	35.160,60	35.160,60	0,40	35.160,60	0,00
3.4	DE DEPOSITOS, FIANZAS Y OTROS	350.000,00	-314.839,00	35.161,00	35.160,60	35.160,60	0,40	35.160,60	0,00
3.4.2	INTERESES DE DEMORA	350.000,00	-314.839,00	35.161,00	35.160,60	35.160,60	0,40	35.160,60	0,00



Información a fecha: 31/12/2022

Unidad monetaria: Euros

Clasificación Orgánica 1501 SERVICIO RIOJANO DE SALUD / COMPLEJO HOSPITALARIO Y 061

Clasificación Funcional 3122 PRODUCCIÓN DE BIENES PÚBLICOS DE CARÁCTER PREFERENTE / SANIDAD / HOSPITALES, SERVICIOS ASISTENCIALES Y CENTROS DE SALUD / ATENCIÓN ESPECIALIZADA

Clasificación Económica	Denominación	Presupuesto Inicial	Modificaciones de Crédito	Crédito Definitivo	Gastos Comprometidos	Obligaciones Reconocidas	Remanentes de Crédito	Pagos	Obligaciones Pdes. de Pago
3.4.2.00	INTERESES DE DEMORA	350.000,00	-314.839,00	35.161,00	35.160,60	35.160,60	0,40	35.160,60	0,00
6	INVERSIONES REALES	3.595.229,00	9.559.803,14	13.155.032,14	10.783.321,37	8.411.170,64	4.743.861,50	2.585.198,29	5.825.972,35
6.2	INVERSION NUEVA ASOCIADA AL FUNCIONAMIENTO OPERATIVO DE LOS SERVICIOS	811.000,00	6.676.989,31	7.487.989,31	7.979.801,57	5.946.927,97	1.541.061,34	1.572.306,59	4.374.621,38
6.2.2	EDIFICIOS Y OTRAS CONSTRUCCIONES	350.000,00	-300.000,00	50.000,00	44.113,04	44.113,04	5.886,96	2.870,73	41.242,31
6.2.2.00	ADQUISICION	350.000,00	-300.000,00	50.000,00	44.113,04	44.113,04	5.886,96	2.870,73	41.242,31
6.2.3	MAQUINARIA, INSTALACIONES Y UTILLAJE	201.000,00	6.807.217,31	7.008.217,31	7.521.365,54	5.488.491,94	1.519.725,37	1.448.423,75	4.040.068,19
6.2.3.00	ADQUISICION	201.000,00	6.807.217,31	7.008.217,31	7.521.365,54	5.488.491,94	1.519.725,37	1.448.423,75	4.040.068,19
6.2.5	MOBILIARIO Y ENSERES	70.000,00	69.772,00	139.772,00	357.592,94	357.592,94	-217.820,94	99.716,53	257.876,41
6.2.5.00	ADQUISICION	70.000,00	69.772,00	139.772,00	357.592,94	357.592,94	-217.820,94	99.716,53	257.876,41
6.2.6	EQUIPOS PARA PROCESOS DE INFORMACION	190.000,00	100.000,00	290.000,00	56.730,05	56.730,05	233.269,95	21.295,58	35.434,47
6.2.6.00	ADQUISICION	190.000,00	100.000,00	290.000,00	56.730,05	56.730,05	233.269,95	21.295,58	35.434,47
6.3	INVERSION DE REPOSICION ASOCIADA AL FUNCION. OPERAT. DE LOS SERVICIOS	1.528.536,00	590.000,00	2.118.536,00	1.428.171,12	1.315.406,00	803.130,00	274.150,01	1.041.255,99
6.3.2	EDIFICIOS Y OTRAS CONSTRUCCIONES	429.450,00	590.000,00	1.019.450,00	45.496,00	45.496,00	973.954,00	45.496,00	0,00
6.3.2.00	ADQUISICION	429.450,00	590.000,00	1.019.450,00	45.496,00	45.496,00	973.954,00	45.496,00	0,00
6.3.3	MAQUINARIA, INSTALACIONES Y UTILLAJE	669.086,00	0,00	669.086,00	971.866,75	859.101,63	-190.015,63	148.898,30	710.203,33
6.3.3.00	ADQUISICION	669.086,00	0,00	669.086,00	971.866,75	859.101,63	-190.015,63	148.898,30	710.203,33
6.3.5	MOBILIARIO Y ENSERES	430.000,00	0,00	430.000,00	404.758,37	404.758,37	25.241,63	73.705,71	331.052,66
6.3.5.00	ADQUISICION	430.000,00	0,00	430.000,00	404.758,37	404.758,37	25.241,63	73.705,71	331.052,66
6.3.6	EQUIPOS PARA PROCESOS DE INFORMACION	0,00	0,00	0,00	6.050,00	6.050,00	-6.050,00	6.050,00	0,00
6.3.6.00	ADQUISICION	0,00	0,00	0,00	6.050,00	6.050,00	-6.050,00	6.050,00	0,00
6.4	GASTOS DE INVERSIONES DE CARACTER INMATERIAL	1.255.693,00	2.292.813,83	3.548.506,83	1.375.348,68	1.148.836,67	2.399.670,16	738.741,69	410.094,98
6.4.4	APLICACIONES INFORMATICAS	1.255.693,00	2.292.813,83	3.548.506,83	1.375.348,68	1.148.836,67	2.399.670,16	738.741,69	410.094,98
6.4.4.00	ADQUISICION	496.043,00	2.492.813,83	2.988.856,83	900.434,87	706.834,86	2.282.021,97	346.107,88	360.726,98
6.4.4.03	INCORPORACION DE BIENES Y SERVICIOS	759.650,00	-200.000,00	559.650,00	474.913,81	442.001,81	117.648,19	392.633,81	49.368,00
8	ACTIVOS FINANCIEROS	0,00	456.000,00	456.000,00	81.347,34	81.347,34	374.652,66	81.347,34	0,00
8.3	CONCESION DE PRESTAMOS FUERA DEL SECTOR PUBLICO	0,00	456.000,00	456.000,00	81.347,34	81.347,34	374.652,66	81.347,34	0,00
8.3.0	PRESTAMOS A CORTO PLAZO	0,00	456.000,00	456.000,00	81.347,34	81.347,34	374.652,66	81.347,34	0,00
8.3.0.08	FAMILIAS E INSTITUCIONES SIN FINES DE LUCRO	0,00	456.000,00	456.000,00	81.347,34	81.347,34	374.652,66	81.347,34	0,00
Total Orgánico / Funcional	1501 / 3122	252.489.071,00	15.054.295,95	267.543.366,95	273.855.160,47	271.483.009,74	-3.939.642,79	250.229.970,68	21.253.039,06




Información a fecha: 31/12/2022

Unidad monetaria: Euros

Clasificación Orgánica 1501 SERVICIO RIOJANO DE SALUD / COMPLEJO HOSPITALARIO Y 061

Clasificación Funcional 3123 PRODUCCIÓN DE BIENES PÚBLICOS DE CARÁCTER PREFERENTE / SANIDAD / HOSPITALES, SERVICIOS ASISTENCIALES Y CENTROS DE SALUD / FORMACIÓN DEL PERSONAL SANITARIO

Clasificación Económica	Denominación	Presupuesto Inicial	Modificaciones de Crédito	Crédito Definitivo	Gastos Comprometidos	Obligaciones Reconocidas	Remanentes de Crédito	Pagos	Obligaciones Pdes. de Pago
1	GASTOS DE PERSONAL	5.660.799,00	0,00	5.660.799,00	6.653.055,32	6.653.055,32	-992.256,32	6.653.055,32	0,00
1.9	PERSONAL FUNCIONARIO Y ESTATUTARIO DEL SERVICIO RIOJANO DE SALUD	5.660.799,00	0,00	5.660.799,00	6.653.055,32	6.653.055,32	-992.256,32	6.653.055,32	0,00
1.9.0	RETRIBUCIONES BÁSICAS. FUNCIONARIOS Y ESTATUTARIOS	1.906.690,00	0,00	1.906.690,00	2.286.851,33	2.286.851,33	-380.161,33	2.286.851,33	0,00
1.9.0.00	SUELDOS DEL GRUPO A1.(EXC.PERSONAL DE CUPO Y EVIS)	1.724.539,00	0,00	1.724.539,00	2.085.843,13	2.085.843,13	-361.304,13	2.085.843,13	0,00
1.9.0.02	SUELDOS DEL GRUPO A2.(EXC.PERSONAL DE CUPO)	141.086,00	0,00	141.086,00	175.148,30	175.148,30	-34.062,30	175.148,30	0,00
1.9.0.07	TRIENIOS	41.065,00	0,00	41.065,00	25.859,90	25.859,90	15.205,10	25.859,90	0,00
1.9.1	RETRIBUCIONES COMPLEMENTARIAS. FUNCIONARIOS Y ESTATUTARIOS	2.375.274,00	0,00	2.375.274,00	2.736.967,15	2.736.967,15	-361.693,15	2.736.967,15	0,00
1.9.1.00	COMPLEMENTO DE DESTINO	20.318,00	0,00	20.318,00	0,00	0,00	20.318,00	0,00	0,00
1.9.1.03	COMPLEMENTO ESPECIFICO PERSONAL SANITARIO NO FACULTATIVO	23.422,00	0,00	23.422,00	0,00	0,00	23.422,00	0,00	0,00
1.9.1.07	COMPLEM.DE ATENCION CONTINUADA PERSONAL SANIT.FACULT.	1.974.009,00	0,00	1.974.009,00	2.377.332,73	2.377.332,73	-403.323,73	2.377.332,73	0,00
1.9.1.08	COMPLEM.DE ATENCION CONTINUADA PERS.SANITARIO NO FACULT.	34.771,00	0,00	34.771,00	46.265,54	46.265,54	-11.494,54	46.265,54	0,00
1.9.1.13	OTROS COMPLEMENTOS	322.754,00	0,00	322.754,00	313.368,88	313.368,88	9.385,12	313.368,88	0,00
1.9.6	INCENTIVOS AL RENDIMIENTO	15.455,00	0,00	15.455,00	1.421,99	1.421,99	14.033,01	1.421,99	0,00
1.9.6.02	PRODUCTIVIDAD PERSONAL ESTATUTARIO FACTOR FIJO	926,00	0,00	926,00	0,00	0,00	926,00	0,00	0,00
1.9.6.04	PRODUCTIVIDAD PERSONAL ESTATUTARIO FACTOR VARIABLE	14.529,00	0,00	14.529,00	1.421,99	1.421,99	13.107,01	1.421,99	0,00
1.9.7	CUOTAS, PREST.Y GASTOS SOC. A CARGO DEL EMPL. PERS.FUNC.,ESTAT.Y PERS.NO LAB.	1.363.380,00	0,00	1.363.380,00	1.627.814,85	1.627.814,85	-264.434,85	1.627.814,85	0,00
1.9.7.00	SEGURIDAD SOCIAL	1.331.816,00	0,00	1.331.816,00	1.625.579,99	1.625.579,99	-293.763,99	1.625.579,99	0,00
1.9.7.05	FORMACION Y PERFECCIONAMIENTO DE PERSONAL	29.389,00	0,00	29.389,00	0,00	0,00	29.389,00	0,00	0,00
1.9.7.08	ACCIÓN SOCIAL	748,00	0,00	748,00	453,00	453,00	295,00	453,00	0,00
1.9.7.12	MEJORA DE INCAPACIDAD TEMPORAL	1.427,00	0,00	1.427,00	1.781,86	1.781,86	-354,86	1.781,86	0,00
Total Orgánico / Funcional	1501 / 3123	5.660.799,00	0,00	5.660.799,00	6.653.055,32	6.653.055,32	-992.256,32	6.653.055,32	0,00




Información a fecha: 31/12/2022

Unidad monetaria: Euros

Clasificación Orgánica 1502 SERVICIO RIOJANO DE SALUD / CENTROS DE SALUD

Clasificación Funcional 3121 PRODUCCIÓN DE BIENES PÚBLICOS DE CARÁCTER PREFERENTE / SANIDAD / HOSPITALES, SERVICIOS ASISTENCIALES Y CENTROS DE SALUD / ATENCIÓN PRIMARIA

Clasificación Económica	Denominación	Presupuesto Inicial	Modificaciones de Crédito	Crédito Definitivo	Gastos Comprometidos	Obligaciones Reconocidas	Remanentes de Crédito	Pagos	Obligaciones Pdes. de Pago
1	GASTOS DE PERSONAL	75.813.656,00	0,00	75.813.656,00	64.757.995,10	64.757.995,10	11.055.660,90	64.757.995,10	0,00
1.9	PERSONAL FUNCIONARIO Y ESTATUTARIO DEL SERVICIO RIOJANO DE SALUD	75.813.656,00	0,00	75.813.656,00	64.757.995,10	64.757.995,10	11.055.660,90	64.757.995,10	0,00
1.9.0	RETRIBUCIONES BÁSICAS. FUNCIONARIOS Y ESTATUTARIOS	25.725.404,00	0,00	25.725.404,00	15.827.803,84	15.827.803,84	9.897.600,16	15.827.803,84	0,00
1.9.0.00	SUELDOS DEL GRUPO A1.(EXC.PERSONAL DE CUPO Y EVIS)	9.626.384,00	0,00	9.626.384,00	6.078.213,88	6.078.213,88	3.548.170,12	6.078.213,88	0,00
1.9.0.02	SUELDOS DEL GRUPO A2.(EXC.PERSONAL DE CUPO)	9.098.499,00	0,00	9.098.499,00	5.405.900,01	5.405.900,01	3.692.598,99	5.405.900,01	0,00
1.9.0.04	SUELDOS DEL GRUPO C1	112.184,00	0,00	112.184,00	71.506,05	71.506,05	40.677,95	71.506,05	0,00
1.9.0.05	SUELDOS DEL GRUPO C2	1.872.778,00	0,00	1.872.778,00	1.207.155,37	1.207.155,37	665.622,63	1.207.155,37	0,00
1.9.0.06	SUELDOS DEL GRUPO E	514.457,00	0,00	514.457,00	336.306,99	336.306,99	178.150,01	336.306,99	0,00
1.9.0.07	TRIENIOS	4.501.102,00	0,00	4.501.102,00	2.728.721,54	2.728.721,54	1.772.380,46	2.728.721,54	0,00
1.9.1	RETRIBUCIONES COMPLEMENTARIAS. FUNCIONARIOS Y ESTATUTARIOS	20.772.965,00	0,00	20.772.965,00	20.077.336,90	20.077.336,90	695.628,10	20.077.336,90	0,00
1.9.1.00	COMPLEMENTO DE DESTINO	4.697.307,00	0,00	4.697.307,00	4.964.034,75	4.964.034,75	-266.727,75	4.964.034,75	0,00
1.9.1.01	COMPLEMENTO ESPECIFICO PERSONAL NO SANITARIO	268.007,00	0,00	268.007,00	331.462,16	331.462,16	-63.455,16	331.462,16	0,00
1.9.1.02	COMPLEMENTO ESPECIFICO PERSONAL SANITARIO FACULTATIVO	1.600.306,00	0,00	1.600.306,00	2.584.462,46	2.584.462,46	-984.156,46	2.584.462,46	0,00
1.9.1.03	COMPLEMENTO ESPECIFICO PERSONAL SANITARIO NO FACULTATIVO	1.127.536,00	0,00	1.127.536,00	1.836.459,53	1.836.459,53	-708.923,53	1.836.459,53	0,00
1.9.1.05	TURNICIDAD PERSONAL NO SANITARIO	1.920,00	0,00	1.920,00	1.990,36	1.990,36	-70,36	1.990,36	0,00
1.9.1.07	COMPLEM.DE ATENCION CONTINUADA PERSONAL SANIT.FACULT.	5.731.710,00	0,00	5.731.710,00	4.078.120,50	4.078.120,50	1.653.589,50	4.078.120,50	0,00
1.9.1.08	COMPLEM.DE ATENCION CONTINUADA PERS.SANITARIO NO FACULT.	3.083.623,00	0,00	3.083.623,00	2.579.628,59	2.579.628,59	503.994,41	2.579.628,59	0,00
1.9.1.09	COMPLEM.DE ATENCION CONTINUADA PERS.NO SANITARIO	179.353,00	0,00	179.353,00	239.176,60	239.176,60	-59.823,60	239.176,60	0,00
1.9.1.13	OTROS COMPLEMENTOS	4.083.203,00	0,00	4.083.203,00	3.462.001,95	3.462.001,95	621.201,05	3.462.001,95	0,00
1.9.3	RETRIBUCIONES DE OTRO PERSONAL ESTATUTARIO TEMPORAL	5.688.991,00	0,00	5.688.991,00	7.189.720,77	7.189.720,77	-1.500.729,77	7.189.720,77	0,00
1.9.3.00	SUELDOS DEL GRUPO A1	797.267,00	0,00	797.267,00	819.828,66	819.828,66	-22.561,66	819.828,66	0,00
1.9.3.01	SUELDOS DEL GRUPO A2	1.182.513,00	0,00	1.182.513,00	1.371.942,79	1.371.942,79	-189.429,79	1.371.942,79	0,00
1.9.3.02	SUELDOS DEL GRUPO C1	19.404,00	0,00	19.404,00	18.266,53	18.266,53	1.137,47	18.266,53	0,00
1.9.3.03	SUELDOS DEL GRUPO C2	439.658,00	0,00	439.658,00	787.713,57	787.713,57	-348.055,57	787.713,57	0,00
1.9.3.04	SUELDOS DEL GRUPO E	208.473,00	0,00	208.473,00	379.980,08	379.980,08	-171.507,08	379.980,08	0,00
1.9.3.05	TRIENIOS PERSONAL TEMPORAL	175.020,00	0,00	175.020,00	208.194,69	208.194,69	-33.174,69	208.194,69	0,00
1.9.3.06	RETRIBUCIONES COMPLEMENTARIAS	2.866.656,00	0,00	2.866.656,00	3.603.794,45	3.603.794,45	-737.138,45	3.603.794,45	0,00
1.9.5	LABORAL EVENTUAL	71.290,00	0,00	71.290,00	965.176,86	965.176,86	-893.886,86	965.176,86	0,00
1.9.5.00	RETRIBUCIONES BÁSICAS Y OTRAS REMUNERACIONES	71.290,00	0,00	71.290,00	965.176,86	965.176,86	-893.886,86	965.176,86	0,00
1.9.6	INCENTIVOS AL RENDIMIENTO	8.782.198,00	0,00	8.782.198,00	8.722.448,05	8.722.448,05	59.749,95	8.722.448,05	0,00
1.9.6.02	PRODUCTIVIDAD PERSONAL ESTATUTARIO FACTOR FIJO	6.006.632,00	0,00	6.006.632,00	6.437.422,66	6.437.422,66	-430.790,66	6.437.422,66	0,00
1.9.6.03	PRODUCTIVIDAD PERSONAL DE ASIST.PÚBL.DOMICILIO FACTOR FIJO	740.758,00	0,00	740.758,00	555.742,48	555.742,48	185.015,52	555.742,48	0,00
1.9.6.04	PRODUCTIVIDAD PERSONAL ESTATUTARIO FACTOR VARIABLE	2.034.808,00	0,00	2.034.808,00	1.729.282,91	1.729.282,91	305.525,09	1.729.282,91	0,00



Información a fecha: 31/12/2022

Unidad monetaria: Euros

Clasificación Orgánica 1502 SERVICIO RIOJANO DE SALUD / CENTROS DE SALUD

Clasificación Funcional 3121 PRODUCCIÓN DE BIENES PÚBLICOS DE CARÁCTER PREFERENTE / SANIDAD / HOSPITALES, SERVICIOS ASISTENCIALES Y CENTROS DE SALUD / ATENCIÓN PRIMARIA

Clasificación Económica	Denominación	Presupuesto Inicial	Modificaciones de Crédito	Crédito Definitivo	Gastos Comprometidos	Obligaciones Reconocidas	Remanentes de Crédito	Pagos	Obligaciones Pdes. de Pago
1.9.7	CUOTAS, PREST.Y GASTOS SOC. A CARGO DEL EMPL. PERS.FUNC..ESTATY PERS.NO LAB.	14.771.089,00	0,00	14.771.089,00	11.970.276,09	11.970.276,09	2.800.812,91	11.970.276,09	0,00
1.9.7.00	SEGURIDAD SOCIAL	13.657.995,00	0,00	13.657.995,00	11.161.276,88	11.161.276,88	2.496.718,12	11.161.276,88	0,00
1.9.7.01	PRESTACIONES COMPLEMENTARIAS. PENSIONES A FUNCIONARIOS	181.225,00	0,00	181.225,00	106.658,15	106.658,15	74.566,85	106.658,15	0,00
1.9.7.05	FORMACION Y PERFECCIONAMIENTO DE PERSONAL	26.721,00	0,00	26.721,00	967,34	967,34	25.753,66	967,34	0,00
1.9.7.07	TRANSPORTE DE PERSONAL	122.766,00	0,00	122.766,00	106.739,59	106.739,59	16.026,41	106.739,59	0,00
1.9.7.08	ACCIÓN SOCIAL	109.237,00	0,00	109.237,00	110.686,19	110.686,19	-1.449,19	110.686,19	0,00
1.9.7.12	MEJORA DE INCAPACIDAD TEMPORAL	673.145,00	0,00	673.145,00	483.947,94	483.947,94	189.197,06	483.947,94	0,00
1.9.9	OTRAS RETRIBUCIONES	1.719,00	0,00	1.719,00	5.232,59	5.232,59	-3.513,59	5.232,59	0,00
1.9.9.00	EN ESPECIE	0,00	0,00	0,00	106,09	106,09	-106,09	106,09	0,00
1.9.9.01	RETRIBUCIÓN TRIBUNALES	1.719,00	0,00	1.719,00	5.126,50	5.126,50	-3.407,50	5.126,50	0,00
2	GASTOS EN BIENES CORRIENTES Y SERVICIOS	7.859.750,00	-2.891.358,00	4.968.392,00	4.839.381,32	4.839.381,32	129.010,68	4.424.730,75	414.650,57
2.0	ARRENDAMIENTOS Y CANONES	76.674,00	-23.003,00	53.671,00	44.488,62	44.488,62	9.182,38	34.091,34	10.397,28
2.0.2	EDIFICIOS Y OTRAS CONSTRUCCIONES	15.000,00	-3.773,00	11.227,00	3.742,28	3.742,28	7.484,72	0,00	3.742,28
2.0.2.00	EDIFICIOS Y OTRAS CONSTRUCCIONES	15.000,00	-3.773,00	11.227,00	3.742,28	3.742,28	7.484,72	0,00	3.742,28
2.0.3	MAQUINARIA, INSTALACION Y UTILLAJE	2.000,00	0,00	2.000,00	312,82	312,82	1.687,18	312,82	0,00
2.0.3.00	MAQUINARIA,INSTALACIONES Y UTILLAJE	2.000,00	0,00	2.000,00	312,82	312,82	1.687,18	312,82	0,00
2.0.4	MATERIAL DE TRANSPORTE	50.530,00	-14.230,00	36.300,00	36.300,00	36.300,00	0,00	29.645,00	6.655,00
2.0.4.00	MATERIAL DE TRANSPORTE	50.530,00	-14.230,00	36.300,00	36.300,00	36.300,00	0,00	29.645,00	6.655,00
2.0.5	MOBILIARIO Y ENSERES	9.144,00	-5.000,00	4.144,00	4.133,52	4.133,52	10,48	4.133,52	0,00
2.0.5.00	MOBILIARIO Y ENSERES	9.144,00	-5.000,00	4.144,00	4.133,52	4.133,52	10,48	4.133,52	0,00
2.1	REPARACIONES, MANTENIMIENTO Y CONSERVACION	605.226,00	-3.532,00	601.694,00	528.635,69	528.635,69	73.058,31	439.930,96	88.704,73
2.1.2	EDIFICIOS Y OTRAS CONSTRUCCIONES	191.750,00	100.000,00	291.750,00	179.363,12	179.363,12	112.386,88	139.735,12	39.628,00
2.1.2.00	INMOVILIZADO PROPIO	191.750,00	100.000,00	291.750,00	179.363,12	179.363,12	112.386,88	139.735,12	39.628,00
2.1.3	MAQUINARIA, INSTALACION Y UTILLAJE	360.276,00	-61.372,00	298.904,00	336.498,87	336.498,87	-37.594,87	289.156,47	47.342,40
2.1.3.00	INMOVILIZADO PROPIO	360.276,00	-61.372,00	298.904,00	336.498,87	336.498,87	-37.594,87	289.156,47	47.342,40
2.1.4	ELEMENTOS DE TRANSPORTE	5.880,00	-2.723,00	3.157,00	4.256,77	4.256,77	-1.099,77	3.156,42	1.100,35
2.1.4.00	INMOVILIZADO PROPIO	5.880,00	-2.723,00	3.157,00	4.256,77	4.256,77	-1.099,77	3.156,42	1.100,35
2.1.5	MOBILIARIO Y ENSERES	46.620,00	-38.737,00	7.883,00	8.516,93	8.516,93	-633,93	7.882,95	633,98
2.1.5.00	INMOVILIZADO PROPIO	46.620,00	-38.737,00	7.883,00	8.516,93	8.516,93	-633,93	7.882,95	633,98
2.1.9	OTRO INMOVILIZADO MATERIAL	700,00	-700,00	0,00	0,00	0,00	0,00	0,00	0,00
2.1.9.00	INMOVILIZADO PROPIO	700,00	-700,00	0,00	0,00	0,00	0,00	0,00	0,00
2.2	MATERIAL, SUMINISTROS Y OTROS	7.020.050,00	-2.835.000,00	4.185.050,00	4.139.514,39	4.139.514,39	45.535,61	3.824.062,26	315.452,13
2.2.0	MATERIAL DE OFICINA	21.779,00	0,00	21.779,00	21.778,79	21.778,79	0,21	21.778,79	0,00




Información a fecha: 31/12/2022

Unidad monetaria: Euros

Clasificación Orgánica 1502 SERVICIO RIOJANO DE SALUD / CENTROS DE SALUD

Clasificación Funcional 3121 PRODUCCIÓN DE BIENES PÚBLICOS DE CARÁCTER PREFERENTE / SANIDAD / HOSPITALES, SERVICIOS ASISTENCIALES Y CENTROS DE SALUD / ATENCIÓN PRIMARIA

Clasificación Económica	Denominación	Presupuesto Inicial	Modificaciones de Crédito	Crédito Definitivo	Gastos Comprometidos	Obligaciones Reconocidas	Remanentes de Crédito	Pagos	Obligaciones Pdtes. de Pago
2.2.0.01	PRENSA, REVISTAS, LIBROS Y OTRAS PUBLICACIONES	21.779,00	0,00	21.779,00	21.778,79	21.778,79	0,21	21.778,79	0,00
2.2.1	SUMINISTROS	3.873.521,00	-2.835.000,00	1.038.521,00	690.146,35	690.146,35	348.374,65	630.945,87	59.200,48
2.2.1.00	ENERGIA ELECTRICA	452.568,00	0,00	452.568,00	461.283,04	461.283,04	-8.715,04	427.808,48	33.474,56
2.2.1.01	AGUA	15.000,00	0,00	15.000,00	9.879,83	9.879,83	5.120,17	9.013,58	866,25
2.2.1.02	GAS	186.321,00	0,00	186.321,00	204.138,54	204.138,54	-17.817,54	179.337,09	24.801,45
2.2.1.03	COMBUSTIBLES Y CARBURANTES	19.632,00	0,00	19.632,00	14.844,94	14.844,94	4.787,06	14.786,72	58,22
2.2.1.14	MATERIAL DE LABORATORIO	1.332.784,00	-1.250.000,00	82.784,00	0,00	0,00	82.784,00	0,00	0,00
2.2.1.17	OTRO MATERIAL SANITARIO	1.780.476,00	-1.500.000,00	280.476,00	0,00	0,00	280.476,00	0,00	0,00
2.2.1.21	INSTRUMENTAL Y PEQUEÑO UTILLAJE SANITARIO	86.740,00	-85.000,00	1.740,00	0,00	0,00	1.740,00	0,00	0,00
2.2.1.22	INSTRUMENTAL Y PEQUEÑO UTILLAJE NO SANITARIO	0,00	0,00	0,00	0,00	0,00	0,00	0,00	0,00
2.2.2	COMUNICACIONES	9.503,00	0,00	9.503,00	9.504,99	9.504,99	-1,99	7.968,65	1.536,34
2.2.2.01	POSTALES	9.503,00	0,00	9.503,00	9.504,99	9.504,99	-1,99	7.968,65	1.536,34
2.2.3	TRANSPORTES	800.812,00	0,00	800.812,00	1.004.600,63	1.004.600,63	-203.788,63	933.901,85	70.698,78
2.2.3.00	TRANSPORTES	800.812,00	0,00	800.812,00	1.004.600,63	1.004.600,63	-203.788,63	933.901,85	70.698,78
2.2.5	TRIBUTOS	159.700,00	0,00	159.700,00	148.021,01	148.021,01	11.678,99	146.890,70	1.130,31
2.2.5.00	LOCALES	158.600,00	0,00	158.600,00	148.021,01	148.021,01	10.578,99	146.890,70	1.130,31
2.2.5.01	AUTONOMICAS	100,00	0,00	100,00	0,00	0,00	100,00	0,00	0,00
2.2.5.02	ESTATALES	1.000,00	0,00	1.000,00	0,00	0,00	1.000,00	0,00	0,00
2.2.6	GASTOS DIVERSOS	6.500,00	0,00	6.500,00	2.787,88	2.787,88	3.712,12	2.787,88	0,00
2.2.6.02	PUBLICIDAD Y PROPAGANDA	2.000,00	0,00	2.000,00	0,00	0,00	2.000,00	0,00	0,00
2.2.6.03	JURÍDICOS, CONTENCIOSOS	500,00	0,00	500,00	2.420,00	2.420,00	-1.920,00	2.420,00	0,00
2.2.6.06	REUNIONES, CONFERENCIAS Y CURSOS	2.000,00	0,00	2.000,00	0,00	0,00	2.000,00	0,00	0,00
2.2.6.99	OTROS	2.000,00	0,00	2.000,00	367,88	367,88	1.632,12	367,88	0,00
2.2.7	TRABAJOS REALIZADOS POR OTRAS EMPRESAS	2.148.235,00	0,00	2.148.235,00	2.262.674,74	2.262.674,74	-114.439,74	2.079.788,52	182.886,22
2.2.7.00	LIMPIEZA Y ASEO	1.367.987,00	0,00	1.367.987,00	1.608.701,81	1.608.701,81	-240.714,81	1.466.734,98	141.966,83
2.2.7.01	SEGURIDAD	209.947,00	0,00	209.947,00	178.545,94	178.545,94	31.401,06	163.667,13	14.878,81
2.2.7.06	ESTUDIOS Y TRABAJOS TÉCNICOS	74.000,00	0,00	74.000,00	0,00	0,00	74.000,00	0,00	0,00
2.2.7.12	SERVICIOS CONTRATADOS DE COMEDOR	337.469,00	0,00	337.469,00	359.783,33	359.783,33	-22.314,33	349.176,82	10.606,51
2.2.7.16	SERVICIOS DE LAVANDERÍA	0,00	0,00	0,00	52.311,35	52.311,35	-52.311,35	43.491,14	8.820,21
2.2.7.99	OTROS	158.832,00	0,00	158.832,00	63.332,31	63.332,31	95.499,69	56.718,45	6.613,86
2.3	INDEMNIZACION POR RAZON DEL SERVICIO	157.800,00	-29.823,00	127.977,00	126.742,62	126.742,62	1.234,38	126.646,19	96,43
2.3.0	DIETAS	6.000,00	-4.000,00	2.000,00	469,19	469,19	1.530,81	410,60	58,59
2.3.0.00	DIETAS	6.000,00	-4.000,00	2.000,00	469,19	469,19	1.530,81	410,60	58,59



Información a fecha: 31/12/2022

Unidad monetaria: Euros

Clasificación Orgánica 1502 SERVICIO RIOJANO DE SALUD / CENTROS DE SALUD

Clasificación Funcional 3121 PRODUCCIÓN DE BIENES PÚBLICOS DE CARÁCTER PREFERENTE / SANIDAD / HOSPITALES, SERVICIOS ASISTENCIALES Y CENTROS DE SALUD / ATENCIÓN PRIMARIA

Clasificación Económica	Denominación	Presupuesto Inicial	Modificaciones de Crédito	Crédito Definitivo	Gastos Comprometidos	Obligaciones Reconocidas	Remanentes de Crédito	Pagos	Obligaciones Pdes. de Pago
2.3.1	LOCOMOCIÓN	15.000,00	-11.823,00	3.177,00	3.598,31	3.598,31	-421,31	3.560,47	37,84
2.3.1.00	LOCOMOCIÓN	15.000,00	-11.823,00	3.177,00	3.598,31	3.598,31	-421,31	3.560,47	37,84
2.3.3	OTRAS INDEMNIZACIONES	136.800,00	-14.000,00	122.800,00	122.675,12	122.675,12	124,88	122.675,12	0,00
2.3.3.00	OTRAS INDEMNIZACIONES	136.800,00	-14.000,00	122.800,00	122.675,12	122.675,12	124,88	122.675,12	0,00
6	INVERSIONES REALES	1.206.376,00	293.625,00	1.500.001,00	1.499.176,96	1.244.350,96	255.650,04	215.695,02	1.028.655,94
6.2	INVERSION NUEVA ASOCIADA AL FUNCIONAMIENTO OPERATIVO DE LOS SERVICIOS	582.400,00	480.625,00	1.063.025,00	1.387.010,14	1.132.184,14	-69.159,14	148.148,31	984.035,83
6.2.2	EDIFICIOS Y OTRAS CONSTRUCCIONES	356.400,00	-200.000,00	156.400,00	0,00	0,00	156.400,00	0,00	0,00
6.2.2.00	ADQUISICION	356.400,00	-200.000,00	156.400,00	0,00	0,00	156.400,00	0,00	0,00
6.2.3	MAQUINARIA, INSTALACIONES Y UTILLAJE	160.000,00	0,00	160.000,00	457.993,49	203.167,49	-43.167,49	61.776,29	141.391,20
6.2.3.00	ADQUISICION	160.000,00	0,00	160.000,00	457.993,49	203.167,49	-43.167,49	61.776,29	141.391,20
6.2.4	ELEMENTOS DE TRANSPORTE	1.000,00	680.625,00	681.625,00	682.623,53	682.623,53	-998,53	0,00	682.623,53
6.2.4.00	ADQUISICION	1.000,00	680.625,00	681.625,00	682.623,53	682.623,53	-998,53	0,00	682.623,53
6.2.5	MOBILIARIO Y ENSERES	65.000,00	0,00	65.000,00	246.393,12	246.393,12	-181.393,12	86.372,02	160.021,10
6.2.5.00	ADQUISICION	65.000,00	0,00	65.000,00	246.393,12	246.393,12	-181.393,12	86.372,02	160.021,10
6.3	INVERSION DE REPOSICION ASOCIADA AL FUNCION. OPERAT. DE LOS SERVICIOS	623.976,00	-187.000,00	436.976,00	112.166,82	112.166,82	324.809,18	67.546,71	44.620,11
6.3.2	EDIFICIOS Y OTRAS CONSTRUCCIONES	197.691,00	0,00	197.691,00	0,00	0,00	197.691,00	0,00	0,00
6.3.2.00	ADQUISICION	197.691,00	0,00	197.691,00	0,00	0,00	197.691,00	0,00	0,00
6.3.3	MAQUINARIA, INSTALACIONES Y UTILLAJE	373.285,00	-187.000,00	186.285,00	60.537,37	60.537,37	125.747,63	42.976,14	17.561,23
6.3.3.00	ADQUISICION	373.285,00	-187.000,00	186.285,00	60.537,37	60.537,37	125.747,63	42.976,14	17.561,23
6.3.5	MOBILIARIO Y ENSERES	53.000,00	0,00	53.000,00	51.629,45	51.629,45	1.370,55	24.570,57	27.058,88
6.3.5.00	ADQUISICION	53.000,00	0,00	53.000,00	51.629,45	51.629,45	1.370,55	24.570,57	27.058,88
Total Orgánico / Funcional	1502 / 3121	84.879.782,00	-2.597.733,00	82.282.049,00	71.096.553,38	70.841.727,38	11.440.321,62	69.398.420,87	1.443.306,51




Información a fecha: 31/12/2022

Unidad monetaria: Euros

Clasificación Orgánica 1502 SERVICIO RIOJANO DE SALUD / CENTROS DE SALUD

Clasificación Funcional 3123 PRODUCCIÓN DE BIENES PÚBLICOS DE CARÁCTER PREFERENTE / SANIDAD / HOSPITALES, SERVICIOS ASISTENCIALES Y CENTROS DE SALUD / FORMACIÓN DEL PERSONAL SANITARIO

Clasificación Económica	Denominación	Presupuesto Inicial	Modificaciones de Crédito	Crédito Definitivo	Gastos Comprometidos	Obligaciones Reconocidas	Remanentes de Crédito	Pagos	Obligaciones Pdtes. de Pago
1	GASTOS DE PERSONAL	3.257.700,00	0,00	3.257.700,00	3.994.135,36	3.994.135,36	-736.435,36	3.994.135,36	0,00
1.9	PERSONAL FUNCIONARIO Y ESTATUTARIO DEL SERVICIO RIOJANO DE SALUD	3.257.700,00	0,00	3.257.700,00	3.994.135,36	3.994.135,36	-736.435,36	3.994.135,36	0,00
1.9.0	RETRIBUCIONES BÁSICAS. FUNCIONARIOS Y ESTATUTARIOS	1.204.438,00	0,00	1.204.438,00	1.377.953,42	1.377.953,42	-173.515,42	1.377.953,42	0,00
1.9.0.00	SUELDOS DEL GRUPO A1.(EXC.PERSONAL DE CUPO Y EVIS)	1.148.850,00	0,00	1.148.850,00	1.294.432,64	1.294.432,64	-145.582,64	1.294.432,64	0,00
1.9.0.02	SUELDOS DEL GRUPO A2.(EXC.PERSONAL DE CUPO)	45.685,00	0,00	45.685,00	70.011,25	70.011,25	-24.326,25	70.011,25	0,00
1.9.0.07	TRIENIOS	9.903,00	0,00	9.903,00	13.509,53	13.509,53	-3.606,53	13.509,53	0,00
1.9.1	RETRIBUCIONES COMPLEMENTARIAS. FUNCIONARIOS Y ESTATUTARIOS	1.220.321,00	0,00	1.220.321,00	1.640.794,45	1.640.794,45	-420.473,45	1.640.794,45	0,00
1.9.1.07	COMPLEM.DE ATENCION CONTINUADA PERSONAL SANIT.FACULT.	1.079.840,00	0,00	1.079.840,00	1.457.911,14	1.457.911,14	-378.071,14	1.457.911,14	0,00
1.9.1.13	OTROS COMPLEMENTOS	140.481,00	0,00	140.481,00	182.883,31	182.883,31	-42.402,31	182.883,31	0,00
1.9.7	CUOTAS, PREST.Y GASTOS SOC. A CARGO DEL EMPL. PERS.FUNC.,ESTAT.Y PERS.NO LAB.	832.941,00	0,00	832.941,00	975.387,49	975.387,49	-142.446,49	975.387,49	0,00
1.9.7.00	SEGURIDAD SOCIAL	831.395,00	0,00	831.395,00	970.273,66	970.273,66	-138.878,66	970.273,66	0,00
1.9.7.08	ACCIÓN SOCIAL	210,00	0,00	210,00	1.052,00	1.052,00	-842,00	1.052,00	0,00
1.9.7.12	MEJORA DE INCAPACIDAD TEMPORAL	1.336,00	0,00	1.336,00	4.061,83	4.061,83	-2.725,83	4.061,83	0,00
Total Orgánico / Funcional	1502 / 3123	3.257.700,00	0,00	3.257.700,00	3.994.135,36	3.994.135,36	-736.435,36	3.994.135,36	0,00



Información a fecha: 31/12/2022

Unidad monetaria: Euros

Clasificación Orgánica 1503 SERVICIO RIOJANO DE SALUD / CENTRO ASISTENCIAL DE ALBELDA

Clasificación Funcional 3122 PRODUCCIÓN DE BIENES PÚBLICOS DE CARÁCTER PREFERENTE / SANIDAD / HOSPITALES, SERVICIOS ASISTENCIALES Y CENTROS DE SALUD / ATENCIÓN ESPECIALIZADA

Clasificación Económica	Denominación	Presupuesto Inicial	Modificaciones de Crédito	Crédito Definitivo	Gastos Comprometidos	Obligaciones Reconocidas	Remanentes de Crédito	Pagos	Obligaciones Pdes. de Pago
1	GASTOS DE PERSONAL	4.889.566,00	-27.000,00	4.862.566,00	4.690.888,65	4.690.888,65	171.677,35	4.690.888,65	0,00
1.9	PERSONAL FUNCIONARIO Y ESTATUTARIO DEL SERVICIO RIOJANO DE SALUD	4.889.566,00	-27.000,00	4.862.566,00	4.690.888,65	4.690.888,65	171.677,35	4.690.888,65	0,00
1.9.0	RETRIBUCIONES BÁSICAS. FUNCIONARIOS Y ESTATUTARIOS	1.450.292,00	-27.000,00	1.423.292,00	1.471.853,00	1.471.853,00	-48.561,00	1.471.853,00	0,00
1.9.0.00	SUELDOS DEL GRUPO A1.(EXC.PERSONAL DE CUPO Y EVIS)	39.016,00	0,00	39.016,00	42.716,66	42.716,66	-3.700,66	42.716,66	0,00
1.9.0.02	SUELDOS DEL GRUPO A2.(EXC.PERSONAL DE CUPO)	279.719,00	0,00	279.719,00	295.535,71	295.535,71	-15.816,71	295.535,71	0,00
1.9.0.05	SUELDOS DEL GRUPO C2	829.112,00	-27.000,00	802.112,00	844.911,39	844.911,39	-42.799,39	844.911,39	0,00
1.9.0.06	SUELDOS DEL GRUPO E	116.666,00	0,00	116.666,00	106.248,26	106.248,26	10.417,74	106.248,26	0,00
1.9.0.07	TRIENIOS	185.779,00	0,00	185.779,00	182.440,98	182.440,98	3.338,02	182.440,98	0,00
1.9.1	RETRIBUCIONES COMPLEMENTARIAS. FUNCIONARIOS Y ESTATUTARIOS	1.415.927,00	0,00	1.415.927,00	1.399.125,52	1.399.125,52	16.801,48	1.399.125,52	0,00
1.9.1.00	COMPLEMENTO DE DESTINO	432.951,00	0,00	432.951,00	448.925,80	448.925,80	-15.974,80	448.925,80	0,00
1.9.1.01	COMPLEMENTO ESPECIFICO PERSONAL NO SANITARIO	40.066,00	0,00	40.066,00	33.294,69	33.294,69	6.771,31	33.294,69	0,00
1.9.1.02	COMPLEMENTO ESPECIFICO PERSONAL SANITARIO FACULTATIVO	8.506,00	0,00	8.506,00	66.673,96	66.673,96	-58.167,96	66.673,96	0,00
1.9.1.03	COMPLEMENTO ESPECIFICO PERSONAL SANITARIO NO FACULTATIVO	260.682,00	0,00	260.682,00	273.286,46	273.286,46	-12.604,46	273.286,46	0,00
1.9.1.04	TURNICIDAD PERSONAL SANITARIO NO FACULTATIVO	34.949,00	0,00	34.949,00	34.796,42	34.796,42	152,58	34.796,42	0,00
1.9.1.05	TURNICIDAD PERSONAL NO SANITARIO	4.970,00	0,00	4.970,00	5.312,50	5.312,50	-342,50	5.312,50	0,00
1.9.1.07	COMPLEM.DE ATENCION CONTINUADA PERSONAL SANIT.FACULT.	24.183,00	0,00	24.183,00	17.248,68	17.248,68	6.934,32	17.248,68	0,00
1.9.1.08	COMPLEM.DE ATENCION CONTINUADA PERS.SANITARIO NO FACULT.	282.939,00	0,00	282.939,00	271.407,81	271.407,81	11.531,19	271.407,81	0,00
1.9.1.09	COMPLEM.DE ATENCION CONTINUADA PERS.NO SANITARIO	44.943,00	0,00	44.943,00	39.220,50	39.220,50	5.722,50	39.220,50	0,00
1.9.1.13	OTROS COMPLEMENTOS	281.738,00	0,00	281.738,00	208.958,70	208.958,70	72.779,30	208.958,70	0,00
1.9.3	RETRIBUCIONES DE OTRO PERSONAL ESTATUTARIO TEMPORAL	667.384,00	0,00	667.384,00	534.796,15	534.796,15	132.587,85	534.796,15	0,00
1.9.3.01	SUELDOS DEL GRUPO A2	69.085,00	0,00	69.085,00	60.695,72	60.695,72	8.389,28	60.695,72	0,00
1.9.3.03	SUELDOS DEL GRUPO C2	217.007,00	0,00	217.007,00	152.919,48	152.919,48	64.087,52	152.919,48	0,00
1.9.3.04	SUELDOS DEL GRUPO E	66.807,00	0,00	66.807,00	69.422,87	69.422,87	-2.615,87	69.422,87	0,00
1.9.3.05	TRIENIOS PERSONAL TEMPORAL	7.839,00	0,00	7.839,00	8.546,51	8.546,51	-707,51	8.546,51	0,00
1.9.3.06	RETRIBUCIONES COMPLEMENTARIAS	306.646,00	0,00	306.646,00	243.211,57	243.211,57	63.434,43	243.211,57	0,00
1.9.4	LABORAL FIJO	74.954,00	0,00	74.954,00	65.640,61	65.640,61	9.313,39	65.640,61	0,00
1.9.4.00	RETRIBUCIONES BÁSICAS Y OTRAS REMUNERACIONES	74.954,00	0,00	74.954,00	65.640,61	65.640,61	9.313,39	65.640,61	0,00
1.9.5	LABORAL EVENTUAL	16.634,00	0,00	16.634,00	5.946,69	5.946,69	10.687,31	5.946,69	0,00
1.9.5.00	RETRIBUCIONES BÁSICAS Y OTRAS REMUNERACIONES	16.634,00	0,00	16.634,00	5.946,69	5.946,69	10.687,31	5.946,69	0,00
1.9.6	INCENTIVOS AL RENDIMIENTO	135.464,00	0,00	135.464,00	147.297,30	147.297,30	-11.833,30	147.297,30	0,00
1.9.6.02	PRODUCTIVIDAD PERSONAL ESTATUTARIO FACTOR FIJO	105.861,00	0,00	105.861,00	115.676,49	115.676,49	-9.815,49	115.676,49	0,00
1.9.6.04	PRODUCTIVIDAD PERSONAL ESTATUTARIO FACTOR VARIABLE	29.603,00	0,00	29.603,00	31.620,81	31.620,81	-2.017,81	31.620,81	0,00
1.9.7	CUOTAS, PREST.Y GASTOS SOC. A CARGO DEL EMPL. PERS.FUNC..ESTAT.Y PERS.NO LAB.	1.128.086,00	0,00	1.128.086,00	1.066.228,37	1.066.228,37	61.857,63	1.066.228,37	0,00



Información a fecha: 31/12/2022

Unidad monetaria: Euros

Clasificación Orgánica 1503 SERVICIO RIOJANO DE SALUD / CENTRO ASISTENCIAL DE ALBELDA

Clasificación Funcional 3122 PRODUCCIÓN DE BIENES PÚBLICOS DE CARÁCTER PREFERENTE / SANIDAD / HOSPITALES, SERVICIOS ASISTENCIALES Y CENTROS DE SALUD / ATENCIÓN ESPECIALIZADA

Clasificación Económica	Denominación	Presupuesto Inicial	Modificaciones de Crédito	Crédito Definitivo	Gastos Comprometidos	Obligaciones Reconocidas	Remanentes de Crédito	Pagos	Obligaciones Pdes. de Pago
1.9.7.00	SEGURIDAD SOCIAL	1.070.256,00	0,00	1.070.256,00	1.023.337,75	1.023.337,75	46.918,25	1.023.337,75	0,00
1.9.7.08	ACCIÓN SOCIAL	18.002,00	0,00	18.002,00	22.744,28	22.744,28	-4.742,28	22.744,28	0,00
1.9.7.12	MEJORA DE INCAPACIDAD TEMPORAL	39.828,00	0,00	39.828,00	20.146,34	20.146,34	19.681,66	20.146,34	0,00
1.9.9	OTRAS RETRIBUCIONES	825,00	0,00	825,00	1,01	1,01	823,99	1,01	0,00
1.9.9.00	EN ESPECIE	0,00	0,00	0,00	1,01	1,01	-1,01	1,01	0,00
1.9.9.01	RETRIBUCIÓN TRIBUNALES	825,00	0,00	825,00	0,00	0,00	825,00	0,00	0,00
2	GASTOS EN BIENES CORRIENTES Y SERVICIOS	1.063.231,00	-90.000,00	973.231,00	924.542,11	924.542,11	48.688,89	830.596,29	93.945,82
2.1	REPARACIONES, MANTENIMIENTO Y CONSERVACION	61.187,00	0,00	61.187,00	27.528,18	27.528,18	33.658,82	24.104,07	3.424,11
2.1.2	EDIFICIOS Y OTRAS CONSTRUCCIONES	15.120,00	0,00	15.120,00	8.516,96	8.516,96	6.603,04	8.516,96	0,00
2.1.2.00	INMOVILIZADO PROPIO	15.120,00	0,00	15.120,00	8.516,96	8.516,96	6.603,04	8.516,96	0,00
2.1.3	MAQUINARIA, INSTALACION Y UTILLAJE	40.672,00	0,00	40.672,00	15.800,64	15.800,64	24.871,36	12.890,40	2.910,24
2.1.3.00	INMOVILIZADO PROPIO	40.672,00	0,00	40.672,00	15.800,64	15.800,64	24.871,36	12.890,40	2.910,24
2.1.4	ELEMENTOS DE TRANSPORTE	1.995,00	0,00	1.995,00	161,28	161,28	1.833,72	104,45	56,83
2.1.4.00	INMOVILIZADO PROPIO	1.995,00	0,00	1.995,00	161,28	161,28	1.833,72	104,45	56,83
2.1.5	MOBILIARIO Y ENSERES	2.500,00	0,00	2.500,00	3.049,30	3.049,30	-549,30	2.592,26	457,04
2.1.5.00	INMOVILIZADO PROPIO	2.500,00	0,00	2.500,00	3.049,30	3.049,30	-549,30	2.592,26	457,04
2.1.9	OTRO INMOVILIZADO MATERIAL	900,00	0,00	900,00	0,00	0,00	900,00	0,00	0,00
2.1.9.00	INMOVILIZADO PROPIO	900,00	0,00	900,00	0,00	0,00	900,00	0,00	0,00
2.2	MATERIAL, SUMINISTROS Y OTROS	1.002.044,00	-90.000,00	912.044,00	897.013,93	897.013,93	15.030,07	806.492,22	90.521,71
2.2.0	MATERIAL DE OFICINA	684,00	0,00	684,00	692,03	692,03	-8,03	631,23	60,80
2.2.0.01	PRENSA, REVISTAS, LIBROS Y OTRAS PUBLICACIONES	684,00	0,00	684,00	692,03	692,03	-8,03	631,23	60,80
2.2.1	SUMINISTROS	135.651,00	0,00	135.651,00	157.719,05	157.719,05	-22.068,05	144.592,75	13.126,30
2.2.1.00	ENERGIA ELECTRICA	81.750,00	0,00	81.750,00	103.262,56	103.262,56	-21.512,56	95.449,84	7.812,72
2.2.1.01	AGUA	6.752,00	0,00	6.752,00	3.107,94	3.107,94	3.644,06	3.107,94	0,00
2.2.1.02	GAS	46.639,00	0,00	46.639,00	51.348,55	51.348,55	-4.709,55	46.034,97	5.313,58
2.2.1.03	COMBUSTIBLES Y CARBURANTES	10,00	0,00	10,00	0,00	0,00	10,00	0,00	0,00
2.2.1.99	OTROS SUMINISTROS	500,00	0,00	500,00	0,00	0,00	500,00	0,00	0,00
2.2.2	COMUNICACIONES	100,00	0,00	100,00	0,00	0,00	100,00	0,00	0,00
2.2.2.01	POSTALES	100,00	0,00	100,00	0,00	0,00	100,00	0,00	0,00
2.2.3	TRANSPORTES	56.214,00	0,00	56.214,00	51.187,54	51.187,54	5.026,46	46.921,90	4.265,64
2.2.3.00	TRANSPORTES	56.214,00	0,00	56.214,00	51.187,54	51.187,54	5.026,46	46.921,90	4.265,64
2.2.5	TRIBUTOS	10.441,00	0,00	10.441,00	4.352,93	4.352,93	6.088,07	4.352,93	0,00
2.2.5.00	LOCALES	10.331,00	0,00	10.331,00	4.352,93	4.352,93	5.978,07	4.352,93	0,00




Información a fecha: 31/12/2022

Unidad monetaria: Euros

Clasificación Orgánica 1503 SERVICIO RIOJANO DE SALUD / CENTRO ASISTENCIAL DE ALBELDA

Clasificación Funcional 3122 PRODUCCIÓN DE BIENES PÚBLICOS DE CARÁCTER PREFERENTE / SANIDAD / HOSPITALES, SERVICIOS ASISTENCIALES Y CENTROS DE SALUD / ATENCIÓN ESPECIALIZADA

Clasificación Económica	Denominación	Presupuesto Inicial	Modificaciones de Crédito	Crédito Definitivo	Gastos Comprometidos	Obligaciones Reconocidas	Remanentes de Crédito	Pagos	Obligaciones Pdes. de Pago
2.2.5.01	AUTONOMICAS	100,00	0,00	100,00	0,00	0,00	100,00	0,00	0,00
2.2.5.02	ESTATALES	10,00	0,00	10,00	0,00	0,00	10,00	0,00	0,00
2.2.6	GASTOS DIVERSOS	3.400,00	0,00	3.400,00	376,65	376,65	3.023,35	376,65	0,00
2.2.6.03	JURÍDICOS, CONTENCIOSOS	100,00	0,00	100,00	300,00	300,00	-200,00	300,00	0,00
2.2.6.04	GASTOS DERIVADOS DE ASISTENCIA RELIGIOSA	1.000,00	0,00	1.000,00	0,00	0,00	1.000,00	0,00	0,00
2.2.6.99	OTROS	2.300,00	0,00	2.300,00	76,65	76,65	2.223,35	76,65	0,00
2.2.7	TRABAJOS REALIZADOS POR OTRAS EMPRESAS	795.554,00	-90.000,00	705.554,00	682.685,73	682.685,73	22.868,27	609.616,76	73.068,97
2.2.7.00	LIMPIEZA Y ASEO	512.483,00	-35.000,00	477.483,00	470.308,61	470.308,61	7.174,39	431.174,28	39.134,33
2.2.7.01	SEGURIDAD	10,00	0,00	10,00	0,00	0,00	10,00	0,00	0,00
2.2.7.06	ESTUDIOS Y TRABAJOS TÉCNICOS	2.900,00	0,00	2.900,00	0,00	0,00	2.900,00	0,00	0,00
2.2.7.16	SERVICIOS DE LAVANDERÍA	210.000,00	-45.000,00	165.000,00	162.931,56	162.931,56	2.068,44	133.352,33	29.579,23
2.2.7.99	OTROS	70.161,00	-10.000,00	60.161,00	49.445,56	49.445,56	10.715,44	45.090,15	4.355,41
Total Orgánico / Funcional	1503 / 3122	5.952.797,00	-117.000,00	5.835.797,00	5.615.430,76	5.615.430,76	220.366,24	5.521.484,94	93.945,82



Información a fecha: 31/12/2022

Unidad monetaria: Euros

Clasificación Orgánica 1504 SERVICIO RIOJANO DE SALUD / GERENCIA SERVICIO RIOJANO DE SALUD

Clasificación Funcional 3111 PRODUCCIÓN DE BIENES PÚBLICOS DE CARÁCTER PREFERENTE / SANIDAD / SANIDAD / ADMINISTRACIÓN GENERAL DE SALUD

Clasificación Económica	Denominación	Presupuesto Inicial	Modificaciones de Crédito	Crédito Definitivo	Gastos Comprometidos	Obligaciones Reconocidas	Remanentes de Crédito	Pagos	Obligaciones Pdes. de Pago
1	GASTOS DE PERSONAL	735.402,00	27.000,00	762.402,00	760.361,19	760.361,19	2.040,81	760.361,19	0,00
1.2	FUNCIONARIOS	597.443,00	27.000,00	624.443,00	618.482,96	618.482,96	5.960,04	618.482,96	0,00
1.2.0	RETRIBUCIONES BÁSICAS	296.640,00	27.000,00	323.640,00	303.368,15	303.368,15	20.271,85	303.368,15	0,00
1.2.0.00	SUELDO Y PAGAS EXTRAORDINARIAS	256.857,00	27.000,00	283.857,00	262.386,83	262.386,83	21.470,17	262.386,83	0,00
1.2.0.05	TRIENIOS	39.783,00	0,00	39.783,00	40.981,32	40.981,32	-1.198,32	40.981,32	0,00
1.2.1	RETRIBUCIONES COMPLEMENTARIAS	300.803,00	0,00	300.803,00	315.114,81	315.114,81	-14.311,81	315.114,81	0,00
1.2.1.00	COMPLEMENTO DE DESTINO	113.508,00	0,00	113.508,00	117.462,01	117.462,01	-3.954,01	117.462,01	0,00
1.2.1.01	COMPLEMENTO ESPECÍFICO	177.600,00	0,00	177.600,00	186.197,86	186.197,86	-8.597,86	186.197,86	0,00
1.2.1.04	OTRAS REMUNERACIONES	9.695,00	0,00	9.695,00	11.454,94	11.454,94	-1.759,94	11.454,94	0,00
1.5	INCENTIVOS AL RENDIMIENTO	78,00	0,00	78,00	1.506,36	1.506,36	-1.428,36	1.506,36	0,00
1.5.0	PRODUCTIVIDAD	0,00	0,00	0,00	1.225,08	1.225,08	-1.225,08	1.225,08	0,00
1.5.0.00	PRODUCTIVIDAD	0,00	0,00	0,00	1.225,08	1.225,08	-1.225,08	1.225,08	0,00
1.5.1	GRATIFICACIONES	78,00	0,00	78,00	281,28	281,28	-203,28	281,28	0,00
1.5.1.00	GRATIFICACIONES	78,00	0,00	78,00	281,28	281,28	-203,28	281,28	0,00
1.6	CUOTAS, PRESTACIONES Y GASTOS SOCIALES A CARGO DEL EMPLEADOR	137.881,00	0,00	137.881,00	140.371,87	140.371,87	-2.490,87	140.371,87	0,00
1.6.0	CUOTAS SOCIALES	136.921,00	0,00	136.921,00	139.060,87	139.060,87	-2.139,87	139.060,87	0,00
1.6.0.00	SEGURIDAD SOCIAL	136.921,00	0,00	136.921,00	139.060,87	139.060,87	-2.139,87	139.060,87	0,00
1.6.2	GASTOS SOCIALES DE FUNCIONARIOS Y PERSONAL NO LABORAL	960,00	0,00	960,00	1.311,00	1.311,00	-351,00	1.311,00	0,00
1.6.2.04	ACCIÓN SOCIAL	960,00	0,00	960,00	1.311,00	1.311,00	-351,00	1.311,00	0,00
Total Orgánico / Funcional	1504 / 3111	735.402,00	27.000,00	762.402,00	760.361,19	760.361,19	2.040,81	760.361,19	0,00



Información a fecha: 31/12/2022

Unidad monetaria: Euros

Clasificación Orgánica 1701 INSTITUTO DE ESTUDIOS RIOJANOS / GERENCIA DEL INSTITUTO DE ESTUDIOS RIOJANOS

Clasificación Funcional 4611 ACTUACIONES DE CARÁCTER ECONÓMICO / INVESTIGACION, DESARROLLO E INNOVACION / INVESTIGACIÓN, DESARROLLO E INNOVACIÓN / INVESTIGACIÓN Y DESARROLLO

Clasificación Económica	Denominación	Presupuesto Inicial	Modificaciones de Crédito	Crédito Definitivo	Gastos Comprometidos	Obligaciones Reconocidas	Remanentes de Crédito	Pagos	Obligaciones Pdes. de Pago
1	GASTOS DE PERSONAL	474.350,00	-20.000,00	454.350,00	450.308,78	450.308,78	4.041,22	450.308,78	0,00
1.0	ALTOS CARGOS	62.549,00	0,00	62.549,00	64.590,26	64.590,26	-2.041,26	64.590,26	0,00
1.0.0	RETRIBUCIONES BÁSICAS Y OTRAS REMUNERACIONES DE ALTOS CARGOS	62.549,00	0,00	62.549,00	64.590,26	64.590,26	-2.041,26	64.590,26	0,00
1.0.0.00	RETRIBUCIONES BÁSICAS	21.592,00	0,00	21.592,00	22.333,34	22.333,34	-741,34	22.333,34	0,00
1.0.0.01	OTRAS REMUNERACIONES	40.957,00	0,00	40.957,00	42.256,92	42.256,92	-1.299,92	42.256,92	0,00
1.2	FUNCIONARIOS	245.603,00	-20.000,00	225.603,00	212.919,26	212.919,26	12.683,74	212.919,26	0,00
1.2.0	RETRIBUCIONES BÁSICAS	141.370,00	-10.000,00	131.370,00	120.525,54	120.525,54	10.844,46	120.525,54	0,00
1.2.0.00	SUELDO Y PAGAS EXTRAORDINARIAS	121.088,00	-10.000,00	111.088,00	105.243,26	105.243,26	5.844,74	105.243,26	0,00
1.2.0.05	TRIENIOS	20.282,00	0,00	20.282,00	15.282,28	15.282,28	4.999,72	15.282,28	0,00
1.2.1	RETRIBUCIONES COMPLEMENTARIAS	104.233,00	-10.000,00	94.233,00	92.393,72	92.393,72	1.839,28	92.393,72	0,00
1.2.1.00	COMPLEMENTO DE DESTINO	45.583,00	-5.000,00	40.583,00	39.185,00	39.185,00	1.398,00	39.185,00	0,00
1.2.1.01	COMPLEMENTO ESPECÍFICO	58.650,00	-5.000,00	53.650,00	50.577,03	50.577,03	3.072,97	50.577,03	0,00
1.2.1.04	OTRAS REMUNERACIONES	0,00	0,00	0,00	2.631,69	2.631,69	-2.631,69	2.631,69	0,00
1.3	LABORALES	62.384,00	0,00	62.384,00	64.544,20	64.544,20	-2.160,20	64.544,20	0,00
1.3.1	LABORAL TEMPORAL	62.384,00	0,00	62.384,00	64.544,20	64.544,20	-2.160,20	64.544,20	0,00
1.3.1.00	RETRIBUCIONES BÁSICAS	33.046,00	0,00	33.046,00	37.305,57	37.305,57	-4.259,57	37.305,57	0,00
1.3.1.01	OTRAS REMUNERACIONES	29.338,00	0,00	29.338,00	27.238,63	27.238,63	2.099,37	27.238,63	0,00
1.5	INCENTIVOS AL RENDIMIENTO	0,00	0,00	0,00	2.997,65	2.997,65	-2.997,65	2.997,65	0,00
1.5.0	PRODUCTIVIDAD	0,00	0,00	0,00	2.997,65	2.997,65	-2.997,65	2.997,65	0,00
1.5.0.00	PRODUCTIVIDAD	0,00	0,00	0,00	2.997,65	2.997,65	-2.997,65	2.997,65	0,00
1.6	CUOTAS, PRESTACIONES Y GASTOS SOCIALES A CARGO DEL EMPLEADOR	103.814,00	0,00	103.814,00	105.257,41	105.257,41	-1.443,41	105.257,41	0,00
1.6.0	CUOTAS SOCIALES	103.714,00	0,00	103.714,00	101.798,41	101.798,41	1.915,59	101.798,41	0,00
1.6.0.00	SEGURIDAD SOCIAL	103.714,00	0,00	103.714,00	101.798,41	101.798,41	1.915,59	101.798,41	0,00
1.6.2	GASTOS SOCIALES DE FUNCIONARIOS Y PERSONAL NO LABORAL	100,00	0,00	100,00	2.779,00	2.779,00	-2.679,00	2.779,00	0,00
1.6.2.04	ACCIÓN SOCIAL	100,00	0,00	100,00	2.779,00	2.779,00	-2.679,00	2.779,00	0,00
1.6.3	GASTOS SOCIALES DE PERSONAL LABORAL	0,00	0,00	0,00	680,00	680,00	-680,00	680,00	0,00
1.6.3.04	ACCION SOCIAL	0,00	0,00	0,00	680,00	680,00	-680,00	680,00	0,00
2	GASTOS EN BIENES CORRIENTES Y SERVICIOS	615.420,00	43.100,00	658.520,00	643.218,26	622.841,29	35.678,71	525.998,03	96.843,26
2.0	ARRENDAMIENTOS Y CANONES	16.420,00	0,00	16.420,00	15.145,73	15.145,70	1.274,30	15.145,70	0,00
2.0.2	EDIFICIOS Y OTRAS CONSTRUCCIONES	15.420,00	0,00	15.420,00	14.945,73	14.945,70	474,30	14.945,70	0,00
2.0.2.00	EDIFICIOS Y OTRAS CONSTRUCCIONES	15.420,00	0,00	15.420,00	14.945,73	14.945,70	474,30	14.945,70	0,00
2.0.9	CÁNONES	1.000,00	0,00	1.000,00	200,00	200,00	800,00	200,00	0,00
2.0.9.00	CÁNONES	1.000,00	0,00	1.000,00	200,00	200,00	800,00	200,00	0,00




Información a fecha: 31/12/2022

Unidad monetaria: Euros

Clasificación Orgánica 1701 INSTITUTO DE ESTUDIOS RIOJANOS / GERENCIA DEL INSTITUTO DE ESTUDIOS RIOJANOS

Clasificación Funcional 4611 ACTUACIONES DE CARÁCTER ECONÓMICO / INVESTIGACION, DESARROLLO E INNOVACION / INVESTIGACIÓN, DESARROLLO E INNOVACIÓN / INVESTIGACIÓN Y DESARROLLO

Clasificación Económica	Denominación	Presupuesto Inicial	Modificaciones de Crédito	Crédito Definitivo	Gastos Comprometidos	Obligaciones Reconocidas	Remanentes de Crédito	Pagos	Obligaciones Pdes. de Pago
2.1	REPARACIONES, MANTENIMIENTO Y CONSERVACION	18.500,00	-9.000,00	9.500,00	2.486,13	2.486,13	7.013,87	2.332,63	153,50
2.1.2	EDIFICIOS Y OTRAS CONSTRUCCIONES	12.000,00	-9.000,00	3.000,00	0,00	0,00	3.000,00	0,00	0,00
2.1.2.00	INMOVILIZADO PROPIO	10.000,00	-9.000,00	1.000,00	0,00	0,00	1.000,00	0,00	0,00
2.1.2.01	INMOVILIZADO ARRENDADO	2.000,00	0,00	2.000,00	0,00	0,00	2.000,00	0,00	0,00
2.1.3	MAQUINARIA, INSTALACION Y UTILLAJE	5.000,00	0,00	5.000,00	2.486,13	2.486,13	2.513,87	2.332,63	153,50
2.1.3.00	INMOVILIZADO PROPIO	5.000,00	0,00	5.000,00	2.486,13	2.486,13	2.513,87	2.332,63	153,50
2.1.5	MOBILIARIO Y ENSERES	500,00	0,00	500,00	0,00	0,00	500,00	0,00	0,00
2.1.5.00	INMOVILIZADO PROPIO	500,00	0,00	500,00	0,00	0,00	500,00	0,00	0,00
2.1.6	EQUIPOS PARA PROCESO DE INFORMACION	1.000,00	0,00	1.000,00	0,00	0,00	1.000,00	0,00	0,00
2.1.6.00	INMOVILIZADO PROPIO	1.000,00	0,00	1.000,00	0,00	0,00	1.000,00	0,00	0,00
2.2	MATERIAL, SUMINISTROS Y OTROS	557.000,00	67.100,00	624.100,00	619.140,30	598.763,36	25.336,64	502.426,54	96.336,82
2.2.0	MATERIAL DE OFICINA	7.000,00	0,00	7.000,00	9.071,36	3.268,03	3.731,97	2.411,92	856,11
2.2.0.00	ORDINARIO NO INVENTARIABLE	5.000,00	0,00	5.000,00	7.322,33	2.519,00	2.481,00	1.723,69	795,31
2.2.0.01	PRENSA, REVISTAS, LIBROS Y OTRAS PUBLICACIONES	1.000,00	0,00	1.000,00	749,03	749,03	250,97	688,23	60,80
2.2.0.02	MATERIAL INFORMATICO NO INVENTARIABLE	1.000,00	0,00	1.000,00	1.000,00	0,00	1.000,00	0,00	0,00
2.2.1	SUMINISTROS	14.500,00	0,00	14.500,00	7.759,91	6.258,11	8.241,89	6.258,11	0,00
2.2.1.00	ENERGIA ELECTRICA	1.000,00	0,00	1.000,00	1.070,00	229,95	770,05	229,95	0,00
2.2.1.01	AGUA	1.000,00	0,00	1.000,00	1.055,16	1.055,16	-55,16	1.055,16	0,00
2.2.1.03	COMBUSTIBLES Y CARBURANTES	10.000,00	0,00	10.000,00	4.862,52	4.862,52	5.137,48	4.862,52	0,00
2.2.1.04	VESTUARIO	1.000,00	0,00	1.000,00	0,00	0,00	1.000,00	0,00	0,00
2.2.1.07	MATERIALES ESPECIALES	500,00	0,00	500,00	661,75	0,00	500,00	0,00	0,00
2.2.1.99	OTROS SUMINISTROS	1.000,00	0,00	1.000,00	110,48	110,48	889,52	110,48	0,00
2.2.2	COMUNICACIONES	15.000,00	0,00	15.000,00	14.770,80	10.568,70	4.431,30	8.765,16	1.803,54
2.2.2.01	POSTALES	15.000,00	0,00	15.000,00	14.770,80	10.568,70	4.431,30	8.765,16	1.803,54
2.2.3	TRANSPORTES	1.000,00	0,00	1.000,00	226,01	226,01	773,99	226,01	0,00
2.2.3.00	TRANSPORTES	1.000,00	0,00	1.000,00	226,01	226,01	773,99	226,01	0,00
2.2.4	PRIMAS DE SEGUROS	0,00	0,00	0,00	595,46	595,46	-595,46	595,46	0,00
2.2.4.99	OTROS RIESGOS	0,00	0,00	0,00	595,46	595,46	-595,46	595,46	0,00
2.2.5	TRIBUTOS	2.000,00	0,00	2.000,00	1.859,91	1.859,91	140,09	1.859,91	0,00
2.2.5.00	LOCALES	1.000,00	0,00	1.000,00	692,77	692,77	307,23	692,77	0,00
2.2.5.01	AUTONOMICAS	1.000,00	0,00	1.000,00	1.167,14	1.167,14	-167,14	1.167,14	0,00
2.2.6	GASTOS DIVERSOS	426.000,00	67.100,00	493.100,00	465.307,53	465.307,53	27.792,47	376.096,65	89.210,88
2.2.6.02	PUBLICIDAD Y PROPAGANDA	15.000,00	0,00	15.000,00	41.325,58	41.325,58	-26.325,58	33.325,58	8.000,00



Información a fecha: 31/12/2022

Unidad monetaria: Euros

Clasificación Orgánica 1701 INSTITUTO DE ESTUDIOS RIOJANOS / GERENCIA DEL INSTITUTO DE ESTUDIOS RIOJANOS

Clasificación Funcional 4611 ACTUACIONES DE CARÁCTER ECONÓMICO / INVESTIGACION, DESARROLLO E INNOVACION / INVESTIGACIÓN, DESARROLLO E INNOVACIÓN / INVESTIGACIÓN Y DESARROLLO

Clasificación Económica	Denominación	Presupuesto Inicial	Modificaciones de Crédito	Crédito Definitivo	Gastos Comprometidos	Obligaciones Reconocidas	Remanentes de Crédito	Pagos	Obligaciones Pdes. de Pago
2.2.6.06	REUNIONES, CONFERENCIAS Y CURSOS	50.000,00	0,00	50.000,00	22.980,15	22.980,15	27.019,85	21.573,27	1.406,88
2.2.6.08	PUBLICACIONES Y EDICIONES	120.000,00	0,00	120.000,00	60.119,16	60.119,16	59.880,84	50.616,16	9.503,00
2.2.6.12	OTRAS ACTIVIDADES OCIO-CULTURALES	240.000,00	67.100,00	307.100,00	335.612,64	335.612,64	-28.512,64	265.311,64	70.301,00
2.2.6.99	OTROS	1.000,00	0,00	1.000,00	5.270,00	5.270,00	-4.270,00	5.270,00	0,00
2.2.7	TRABAJOS REALIZADOS POR OTRAS EMPRESAS	91.500,00	0,00	91.500,00	119.549,32	110.679,61	-19.179,61	106.213,32	4.466,29
2.2.7.00	LIMPIEZA Y ASEO	1.000,00	0,00	1.000,00	0,00	0,00	1.000,00	0,00	0,00
2.2.7.01	SEGURIDAD	40.000,00	0,00	40.000,00	46.532,58	37.662,87	2.337,13	34.597,04	3.065,83
2.2.7.03	POSTALES	1.000,00	0,00	1.000,00	783,12	783,12	216,88	729,88	53,24
2.2.7.06	ESTUDIOS Y TRABAJOS TÉCNICOS	48.000,00	0,00	48.000,00	20.027,62	20.027,62	27.972,38	19.747,62	280,00
2.2.7.07	SERVICIOS DE CARACTER INFORMÁTICO	0,00	0,00	0,00	7.260,00	7.260,00	-7.260,00	7.260,00	0,00
2.2.7.99	OTROS	1.500,00	0,00	1.500,00	44.946,00	44.946,00	-43.446,00	43.878,78	1.067,22
2.3	INDEMNIZACION POR RAZON DEL SERVICIO	23.500,00	-15.000,00	8.500,00	6.446,10	6.446,10	2.053,90	6.093,16	352,94
2.3.0	DIETAS	2.000,00	0,00	2.000,00	1.521,51	1.521,51	478,49	1.521,51	0,00
2.3.0.00	DIETAS	2.000,00	0,00	2.000,00	1.521,51	1.521,51	478,49	1.521,51	0,00
2.3.1	LOCOMOCIÓN	1.500,00	0,00	1.500,00	1.882,47	1.882,47	-382,47	1.882,47	0,00
2.3.1.00	LOCOMOCIÓN	1.500,00	0,00	1.500,00	1.882,47	1.882,47	-382,47	1.882,47	0,00
2.3.3	OTRAS INDEMNIZACIONES	20.000,00	-15.000,00	5.000,00	3.042,12	3.042,12	1.957,88	2.689,18	352,94
2.3.3.00	OTRAS INDEMNIZACIONES	20.000,00	-15.000,00	5.000,00	3.042,12	3.042,12	1.957,88	2.689,18	352,94
4	TRANSFERENCIAS CORRIENTES	105.000,00	1.800,00	106.800,00	103.853,33	102.576,25	4.223,75	62.092,55	40.483,70
4.4	AL RESTO DEL SECTOR PUBLICO DE LA C.A.R.	0,00	7.500,00	7.500,00	7.500,00	7.500,00	0,00	0,00	7.500,00
4.4.1	A FUNDACIONES	0,00	7.500,00	7.500,00	7.500,00	7.500,00	0,00	0,00	7.500,00
4.4.1.00	A FUNDACIONES	0,00	7.500,00	7.500,00	7.500,00	7.500,00	0,00	0,00	7.500,00
4.8	A FAMILIAS E INSTITUCIONES SIN FINES DE LUCRO	105.000,00	-5.700,00	99.300,00	96.353,33	95.076,25	4.223,75	62.092,55	32.983,70
4.8.0	A FAMILIAS E INSTITUCIONES SIN ANIMO DE LUCRO	105.000,00	-5.700,00	99.300,00	96.353,33	95.076,25	4.223,75	62.092,55	32.983,70
4.8.0.01	Ayudas para estudios científicos de temática riojana	105.000,00	-5.700,00	99.300,00	96.353,33	95.076,25	4.223,75	62.092,55	32.983,70
6	INVERSIONES REALES	179.000,00	-44.900,00	134.100,00	133.593,99	133.593,99	506,01	102.483,98	31.110,01
6.2	INVERSION NUEVA ASOCIADA AL FUNCIONAMIENTO OPERATIVO DE LOS SERVICIOS	54.000,00	0,00	54.000,00	67.593,95	67.593,95	-13.593,95	63.358,95	4.235,00
6.2.5	MOBILIARIO Y ENSERES	2.000,00	0,00	2.000,00	0,00	0,00	2.000,00	0,00	0,00
6.2.5.00	ADQUISICION	2.000,00	0,00	2.000,00	0,00	0,00	2.000,00	0,00	0,00
6.2.6	EQUIPOS PARA PROCESOS DE INFORMACION	2.000,00	0,00	2.000,00	0,00	0,00	2.000,00	0,00	0,00
6.2.6.00	ADQUISICION	2.000,00	0,00	2.000,00	0,00	0,00	2.000,00	0,00	0,00
6.2.9	OTROS ACTIVOS MATERIALES	50.000,00	0,00	50.000,00	67.593,95	67.593,95	-17.593,95	63.358,95	4.235,00
6.2.9.00	ADQUISICION	50.000,00	0,00	50.000,00	67.593,95	67.593,95	-17.593,95	63.358,95	4.235,00



Información a fecha: 31/12/2022

Unidad monetaria: Euros

Clasificación Orgánica 1701 INSTITUTO DE ESTUDIOS RIOJANOS / GERENCIA DEL INSTITUTO DE ESTUDIOS RIOJANOS

Clasificación Funcional 4611 ACTUACIONES DE CARÁCTER ECONÓMICO / INVESTIGACION, DESARROLLO E INNOVACION / INVESTIGACIÓN, DESARROLLO E INNOVACIÓN / INVESTIGACIÓN Y DESARROLLO

Clasificación Económica	Denominación	Presupuesto Inicial	Modificaciones de Crédito	Crédito Definitivo	Gastos Comprometidos	Obligaciones Reconocidas	Remanentes de Crédito	Pagos	Obligaciones Pdtes. de Pago
6.3	INVERSION DE REPOSICION ASOCIADA AL FUNCION. OPERAT. DE LOS SERVICIOS	2.000,00	0,00	2.000,00	0,00	0,00	2.000,00	0,00	0,00
6.3.2	EDIFICIOS Y OTRAS CONSTRUCCIONES	1.000,00	0,00	1.000,00	0,00	0,00	1.000,00	0,00	0,00
6.3.2.01	CONSTRUCCION	1.000,00	0,00	1.000,00	0,00	0,00	1.000,00	0,00	0,00
6.3.5	MOBILIARIO Y ENSERES	1.000,00	0,00	1.000,00	0,00	0,00	1.000,00	0,00	0,00
6.3.5.00	ADQUISICION	1.000,00	0,00	1.000,00	0,00	0,00	1.000,00	0,00	0,00
6.4	GASTOS DE INVERSIONES DE CARACTER INMATERIAL.	111.000,00	-44.900,00	66.100,00	66.000,04	66.000,04	99,96	39.125,03	26.875,01
6.4.6	GASTOS DE INVESTIGACION Y DESARROLLO	110.000,00	-44.900,00	65.100,00	66.000,04	66.000,04	-900,04	39.125,03	26.875,01
6.4.6.02	GASTOS INHERENTES TRANSMISION PROPIEDAD	110.000,00	-44.900,00	65.100,00	66.000,04	66.000,04	-900,04	39.125,03	26.875,01
6.4.8	OTRO INMOVILIZADO INMATERIAL	1.000,00	0,00	1.000,00	0,00	0,00	1.000,00	0,00	0,00
6.4.8.03	INCORPORACION DE BIENES Y SERVICIOS	1.000,00	0,00	1.000,00	0,00	0,00	1.000,00	0,00	0,00
6.5	GASTOS DE INVERSIONES EN PATRIMONIO HISTÓRICO	12.000,00	0,00	12.000,00	0,00	0,00	12.000,00	0,00	0,00
6.5.1	INVERSIONES EN PATRIMONIO HIST. DESTINADO AL FUNCION. OP. DE LOS SERV	12.000,00	0,00	12.000,00	0,00	0,00	12.000,00	0,00	0,00
6.5.1.01	CONSTRUCCION	10.000,00	0,00	10.000,00	0,00	0,00	10.000,00	0,00	0,00
6.5.1.03	INCORPORACION DE BIENES Y SERVICIOS	2.000,00	0,00	2.000,00	0,00	0,00	2.000,00	0,00	0,00
Total Orgánico / Funcional	1701 / 4611	1.373.770,00	-20.000,00	1.353.770,00	1.330.974,36	1.309.320,31	44.449,69	1.140.883,34	168.436,97



Información a fecha: 31/12/2022

Unidad monetaria: Euros

Clasificación Orgánica 1901 DESARROLLO AUTONÓMICO / SECRETARÍA GENERAL TÉCNICA

Clasificación Funcional 4211 ACTUACIONES DE CARÁCTER ECONÓMICO / EMPRESA, INDUSTRIA Y ENERGIA / EMPRESA / APOYO EMPRESARIAL EN GENERAL

Clasificación Económica	Denominación	Presupuesto Inicial	Modificaciones de Crédito	Crédito Definitivo	Gastos Comprometidos	Obligaciones Reconocidas	Remanentes de Crédito	Pagos	Obligaciones Pdes. de Pago
1	GASTOS DE PERSONAL	968.479,00	-22.587,69	945.891,31	828.925,20	828.925,20	116.966,11	828.925,20	0,00
1.0	ALTOS CARGOS	137.640,00	0,00	137.640,00	142.674,04	142.674,04	-5.034,04	142.674,04	0,00
1.0.0	RETRIBUCIONES BÁSICAS Y OTRAS REMUNERACIONES DE ALTOS CARGOS	137.640,00	0,00	137.640,00	142.674,04	142.674,04	-5.034,04	142.674,04	0,00
1.0.0.00	RETRIBUCIONES BÁSICAS	93.933,00	0,00	93.933,00	97.449,71	97.449,71	-3.516,71	97.449,71	0,00
1.0.0.01	OTRAS REMUNERACIONES	43.707,00	0,00	43.707,00	45.224,33	45.224,33	-1.517,33	45.224,33	0,00
1.1	PERSONAL EVENTUAL	65.711,00	0,00	65.711,00	68.010,60	68.010,60	-2.299,60	68.010,60	0,00
1.1.0	RETRIBUCIONES BÁSICAS Y OTRAS REMUNERACIONES DE PERSONAL EVENTUAL	65.711,00	0,00	65.711,00	68.010,60	68.010,60	-2.299,60	68.010,60	0,00
1.1.0.00	RETRIBUCIONES BÁSICAS	65.711,00	0,00	65.711,00	68.010,60	68.010,60	-2.299,60	68.010,60	0,00
1.2	FUNCIONARIOS	567.890,00	-167.000,00	400.890,00	394.057,03	394.057,03	6.832,97	394.057,03	0,00
1.2.0	RETRIBUCIONES BÁSICAS	283.329,00	-70.000,00	213.329,00	207.066,49	207.066,49	6.262,51	207.066,49	0,00
1.2.0.00	SUELDO Y PAGAS EXTRAORDINARIAS	254.055,00	-70.000,00	184.055,00	181.526,84	181.526,84	2.528,16	181.526,84	0,00
1.2.0.05	TRIENIOS	29.274,00	0,00	29.274,00	25.539,65	25.539,65	3.734,35	25.539,65	0,00
1.2.1	RETRIBUCIONES COMPLEMENTARIAS	284.561,00	-97.000,00	187.561,00	186.990,54	186.990,54	570,46	186.990,54	0,00
1.2.1.00	COMPLEMENTO DE DESTINO	108.217,00	-35.000,00	73.217,00	71.141,19	71.141,19	2.075,81	71.141,19	0,00
1.2.1.01	COMPLEMENTO ESPECÍFICO	174.529,00	-62.000,00	112.529,00	109.552,44	109.552,44	2.976,56	109.552,44	0,00
1.2.1.04	OTRAS REMUNERACIONES	1.815,00	0,00	1.815,00	6.296,91	6.296,91	-4.481,91	6.296,91	0,00
1.3	LABORALES	4.754,00	106.034,46	110.788,46	41.635,19	41.635,19	69.153,27	41.635,19	0,00
1.3.0	LABORAL FIJO	3.256,00	0,00	3.256,00	0,00	0,00	3.256,00	0,00	0,00
1.3.0.02	HORAS EXTRAORDINARIAS	3.256,00	0,00	3.256,00	0,00	0,00	3.256,00	0,00	0,00
1.3.1	LABORAL TEMPORAL	1.498,00	106.034,46	107.532,46	41.635,19	41.635,19	65.897,27	41.635,19	0,00
1.3.1.00	RETRIBUCIONES BÁSICAS	586,00	61.544,94	62.130,94	22.976,91	22.976,91	39.154,03	22.976,91	0,00
1.3.1.01	OTRAS REMUNERACIONES	586,00	44.489,52	45.075,52	18.658,28	18.658,28	26.417,24	18.658,28	0,00
1.3.1.02	HORAS EXTRAORDINARIAS	326,00	0,00	326,00	0,00	0,00	326,00	0,00	0,00
1.5	INCENTIVOS AL RENDIMIENTO	7.345,00	0,00	7.345,00	1.728,79	1.728,79	5.616,21	1.728,79	0,00
1.5.0	PRODUCTIVIDAD	0,00	0,00	0,00	1.728,79	1.728,79	-1.728,79	1.728,79	0,00
1.5.0.00	PRODUCTIVIDAD	0,00	0,00	0,00	1.728,79	1.728,79	-1.728,79	1.728,79	0,00
1.5.1	GRATIFICACIONES	7.345,00	0,00	7.345,00	0,00	0,00	7.345,00	0,00	0,00
1.5.1.00	GRATIFICACIONES	7.345,00	0,00	7.345,00	0,00	0,00	7.345,00	0,00	0,00
1.6	CUOTAS, PRESTACIONES Y GASTOS SOCIALES A CARGO DEL EMPLEADOR	185.139,00	38.377,85	223.516,85	180.819,55	180.819,55	42.697,30	180.819,55	0,00
1.6.0	CUOTAS SOCIALES	185.139,00	33.217,85	218.356,85	180.819,55	180.819,55	37.537,30	180.819,55	0,00
1.6.0.00	SEGURIDAD SOCIAL	185.139,00	33.217,85	218.356,85	180.819,55	180.819,55	37.537,30	180.819,55	0,00
1.6.2	GASTOS SOCIALES DE FUNCIONARIOS Y PERSONAL NO LABORAL	0,00	5.160,00	5.160,00	0,00	0,00	5.160,00	0,00	0,00
1.6.2.00	FORMACIÓN Y PERFECCIONAMIENTO DE PERSONAL	0,00	5.160,00	5.160,00	0,00	0,00	5.160,00	0,00	0,00




Información a fecha: 31/12/2022

Unidad monetaria: Euros

Clasificación Orgánica 1901 DESARROLLO AUTONÓMICO / SECRETARÍA GENERAL TÉCNICA

Clasificación Funcional 4211 ACTUACIONES DE CARÁCTER ECONÓMICO / EMPRESA, INDUSTRIA Y ENERGIA / EMPRESA / APOYO EMPRESARIAL EN GENERAL

Clasificación Económica	Denominación	Presupuesto Inicial	Modificaciones de Crédito	Crédito Definitivo	Gastos Comprometidos	Obligaciones Reconocidas	Remanentes de Crédito	Pagos	Obligaciones Pdes. de Pago
2	GASTOS EN BIENES CORRIENTES Y SERVICIOS	327.010,00	-19.620,00	307.390,00	135.169,61	126.357,84	181.032,16	102.810,46	23.547,38
2.1	REPARACIONES, MANTENIMIENTO Y CONSERVACION	150.000,00	0,00	150.000,00	22.625,10	22.254,83	127.745,17	15.650,53	6.604,30
2.1.0	TERRENOS Y BIENES NATURALES	30.000,00	0,00	30.000,00	17.857,18	17.486,91	12.513,09	15.368,20	2.118,71
2.1.0.00	INMOVILIZADO PROPIO	30.000,00	0,00	30.000,00	17.857,18	17.486,91	12.513,09	15.368,20	2.118,71
2.1.2	EDIFICIOS Y OTRAS CONSTRUCCIONES	100.000,00	0,00	100.000,00	0,00	0,00	100.000,00	0,00	0,00
2.1.2.00	INMOVILIZADO PROPIO	100.000,00	0,00	100.000,00	0,00	0,00	100.000,00	0,00	0,00
2.1.3	MAQUINARIA, INSTALACION Y UTILLAJE	19.000,00	0,00	19.000,00	4.767,92	4.767,92	14.232,08	282,33	4.485,59
2.1.3.00	INMOVILIZADO PROPIO	19.000,00	0,00	19.000,00	4.767,92	4.767,92	14.232,08	282,33	4.485,59
2.1.5	MOBILIARIO Y ENSERES	1.000,00	0,00	1.000,00	0,00	0,00	1.000,00	0,00	0,00
2.1.5.00	INMOVILIZADO PROPIO	1.000,00	0,00	1.000,00	0,00	0,00	1.000,00	0,00	0,00
2.2	MATERIAL, SUMINISTROS Y OTROS	175.010,00	-19.620,00	155.390,00	112.048,61	103.607,11	51.782,89	86.664,03	16.943,08
2.2.0	MATERIAL DE OFICINA	6.500,00	0,00	6.500,00	2.548,27	1.765,28	4.734,72	1.056,70	708,58
2.2.0.00	ORDINARIO NO INVENTARIABLE	5.000,00	0,00	5.000,00	2.348,27	1.765,28	3.234,72	1.056,70	708,58
2.2.0.01	PRENSA, REVISTAS, LIBROS Y OTRAS PUBLICACIONES	1.000,00	0,00	1.000,00	0,00	0,00	1.000,00	0,00	0,00
2.2.0.02	MATERIAL INFORMÁTICO NO INVENTARIABLE	500,00	0,00	500,00	200,00	0,00	500,00	0,00	0,00
2.2.1	SUMINISTROS	5.510,00	0,00	5.510,00	5.785,42	4.829,17	680,83	2.733,45	2.095,72
2.2.1.01	AGUA	1.000,00	0,00	1.000,00	448,91	448,91	551,09	448,91	0,00
2.2.1.04	VESTUARIO	400,00	0,00	400,00	695,75	695,75	-295,75	378,73	317,02
2.2.1.07	MATERIALES ESPECIALES	3.500,00	0,00	3.500,00	3.335,13	2.378,88	1.121,12	840,00	1.538,88
2.2.1.23	CALZADO	110,00	0,00	110,00	110,00	110,00	0,00	110,00	0,00
2.2.1.99	OTROS SUMINISTROS	500,00	0,00	500,00	1.195,63	1.195,63	-695,63	955,81	239,82
2.2.2	COMUNICACIONES	5.000,00	0,00	5.000,00	5.214,43	1.252,39	3.747,61	1.152,02	100,37
2.2.2.01	POSTALES	5.000,00	0,00	5.000,00	5.214,43	1.252,39	3.747,61	1.152,02	100,37
2.2.3	TRANSPORTES	100,00	0,00	100,00	40,75	40,75	59,25	34,23	6,52
2.2.3.00	TRANSPORTES	100,00	0,00	100,00	40,75	40,75	59,25	34,23	6,52
2.2.5	TRIBUTOS	1.000,00	0,00	1.000,00	1.041,42	1.041,42	-41,42	851,12	190,30
2.2.5.00	LOCALES	500,00	0,00	500,00	364,03	364,03	135,97	364,03	0,00
2.2.5.01	AUTONOMICAS	500,00	0,00	500,00	487,09	487,09	12,91	487,09	0,00
2.2.5.02	ESTATALES	0,00	0,00	0,00	190,30	190,30	-190,30	0,00	190,30
2.2.6	GASTOS DIVERSOS	15.800,00	0,00	15.800,00	5.254,69	5.254,69	10.545,31	3.590,77	1.663,92
2.2.6.01	ATENCIONES PROTOCOLARIAS Y REPRESENTATIVAS	5.500,00	0,00	5.500,00	2.599,64	2.599,64	2.900,36	1.718,54	881,10
2.2.6.03	JURÍDICOS, CONTENCIOSOS	7.000,00	0,00	7.000,00	318,87	318,87	6.681,13	318,87	0,00
2.2.6.06	REUNIONES, CONFERENCIAS Y CURSOS	1.500,00	0,00	1.500,00	1.820,64	1.820,64	-320,64	1.343,17	477,47



Información a fecha: 31/12/2022

Unidad monetaria: Euros

Clasificación Orgánica 1901 DESARROLLO AUTONÓMICO / SECRETARÍA GENERAL TÉCNICA

Clasificación Funcional 4211 ACTUACIONES DE CARÁCTER ECONÓMICO / EMPRESA, INDUSTRIA Y ENERGIA / EMPRESA / APOYO EMPRESARIAL EN GENERAL

Clasificación Económica	Denominación	Presupuesto Inicial	Modificaciones de Crédito	Crédito Definitivo	Gastos Comprometidos	Obligaciones Reconocidas	Remanentes de Crédito	Pagos	Obligaciones Pdes. de Pago
2.2.6.99	OTROS	1.800,00	0,00	1.800,00	515,54	515,54	1.284,46	210,19	305,35
2.2.7	TRABAJOS REALIZADOS POR OTRAS EMPRESAS	141.100,00	-19.620,00	121.480,00	92.163,63	89.423,41	32.056,59	77.245,74	12.177,67
2.2.7.00	LIMPIEZA Y ASEO	100.000,00	0,00	100.000,00	77.286,35	74.546,13	25.453,87	62.368,46	12.177,67
2.2.7.03	POSTALES	100,00	0,00	100,00	0,00	0,00	100,00	0,00	0,00
2.2.7.07	SERVICIOS DE CARACTER INFORMÁTICO	0,00	0,00	0,00	16,94	16,94	-16,94	16,94	0,00
2.2.7.21	PROMOCION ECONÓMICO SOCIAL	40.000,00	-19.620,00	20.380,00	0,00	0,00	20.380,00	0,00	0,00
2.2.7.99	OTROS	1.000,00	0,00	1.000,00	14.860,34	14.860,34	-13.860,34	14.860,34	0,00
2.3	INDEMNIZACION POR RAZON DEL SERVICIO	2.000,00	0,00	2.000,00	495,90	495,90	1.504,10	495,90	0,00
2.3.0	DIETAS	1.000,00	0,00	1.000,00	405,40	405,40	594,60	405,40	0,00
2.3.0.00	DIETAS	1.000,00	0,00	1.000,00	405,40	405,40	594,60	405,40	0,00
2.3.1	LOCOMOCIÓN	1.000,00	0,00	1.000,00	90,50	90,50	909,50	90,50	0,00
2.3.1.00	LOCOMOCIÓN	1.000,00	0,00	1.000,00	90,50	90,50	909,50	90,50	0,00
4	TRANSFERENCIAS CORRIENTES	1.957.900,00	1.600.000,00	3.557.900,00	3.557.900,00	3.557.900,00	0,00	1.600.000,00	1.957.900,00
4.3	A ENTIDADES PUBLICAS EMPRESARIALES DE LA C.A.R.	1.957.900,00	1.600.000,00	3.557.900,00	3.557.900,00	3.557.900,00	0,00	1.600.000,00	1.957.900,00
4.3.0	ENTIDADES PÚBLICAS EMPRESARIALES DE LA COMUNIDAD AUTÓNOMA DE LA RIOJA	1.957.900,00	1.600.000,00	3.557.900,00	3.557.900,00	3.557.900,00	0,00	1.600.000,00	1.957.900,00
4.3.0.00	AGENCIA DE DESARROLLO ECONÓMICO DE LA RIOJA	1.957.900,00	0,00	1.957.900,00	1.957.900,00	1.957.900,00	0,00	0,00	1.957.900,00
4.3.0.01	Agencia de Desarrollo Económico de La Riopja	0,00	1.600.000,00	1.600.000,00	1.600.000,00	1.600.000,00	0,00	1.600.000,00	0,00
6	INVERSIONES REALES	173.500,00	0,00	173.500,00	70.079,55	70.079,55	103.420,45	69.451,56	627,99
6.2	INVERSION NUEVA ASOCIADA AL FUNCIONAMIENTO OPERATIVO DE LOS SERVICIOS	15.000,00	0,00	15.000,00	0,00	0,00	15.000,00	0,00	0,00
6.2.5	MOBILIARIO Y ENSERES	5.000,00	0,00	5.000,00	0,00	0,00	5.000,00	0,00	0,00
6.2.5.00	ADQUISICION	5.000,00	0,00	5.000,00	0,00	0,00	5.000,00	0,00	0,00
6.2.6	EQUIPOS PARA PROCESOS DE INFORMACION	10.000,00	0,00	10.000,00	0,00	0,00	10.000,00	0,00	0,00
6.2.6.00	ADQUISICION	10.000,00	0,00	10.000,00	0,00	0,00	10.000,00	0,00	0,00
6.3	INVERSION DE REPOSICION ASOCIADA AL FUNCION. OPERAT. DE LOS SERVICIOS	158.500,00	0,00	158.500,00	70.079,55	70.079,55	88.420,45	69.451,56	627,99
6.3.2	EDIFICIOS Y OTRAS CONSTRUCCIONES	140.000,00	0,00	140.000,00	968,00	968,00	139.032,00	968,00	0,00
6.3.2.01	CONSTRUCCION	140.000,00	0,00	140.000,00	0,00	0,00	140.000,00	0,00	0,00
6.3.2.03	INCORPORACION DE BIENES Y SERVICIOS	0,00	0,00	0,00	968,00	968,00	-968,00	968,00	0,00
6.3.3	MAQUINARIA, INSTALACIONES Y UTILLAJE	17.500,00	0,00	17.500,00	65.075,38	65.075,38	-47.575,38	65.075,38	0,00
6.3.3.00	ADQUISICION	7.500,00	0,00	7.500,00	2.807,10	2.807,10	4.692,90	2.807,10	0,00
6.3.3.01	CONSTRUCCION	10.000,00	0,00	10.000,00	62.268,28	62.268,28	-52.268,28	62.268,28	0,00
6.3.5	MOBILIARIO Y ENSERES	1.000,00	0,00	1.000,00	4.036,17	4.036,17	-3.036,17	3.408,18	627,99
6.3.5.00	ADQUISICION	1.000,00	0,00	1.000,00	4.036,17	4.036,17	-3.036,17	3.408,18	627,99
7	TRANSFERENCIAS DE CAPITAL	1.665.750,00	6.060.701,30	7.726.451,30	7.726.451,30	7.726.451,30	0,00	0,00	7.726.451,30



Gobierno
de La
Rioja

Hacienda y Adm. Pública

Ejercicio: 2022

SICAP - Sistema de Información Contable

ESTADO DE LIQUIDACIÓN DEL PRESUPUESTO / I. LIQUIDACIÓN DEL PRESUPUESTO DE GASTOS

Página 246


Información a fecha: 31/12/2022

Unidad monetaria: Euros

Clasificación Orgánica 1901 DESARROLLO AUTONÓMICO / SECRETARÍA GENERAL TÉCNICA

Clasificación Funcional 4211 ACTUACIONES DE CARÁCTER ECONÓMICO / EMPRESA, INDUSTRIA Y ENERGIA / EMPRESA / APOYO EMPRESARIAL EN GENERAL

Clasificación Económica	Denominación	Presupuesto Inicial	Modificaciones de Crédito	Crédito Definitivo	Gastos Comprometidos	Obligaciones Reconocidas	Remanentes de Crédito	Pagos	Obligaciones Pdes. de Pago
7.3	A ENTIDADES PÚBLICAS EMPRESARIALES DE LA C.A.R.	1.665.750,00	6.060.701,30	7.726.451,30	7.726.451,30	7.726.451,30	0,00	0,00	7.726.451,30
7.3.0	A ENTIDADES PÚBLICAS EMPRESARIALES DE LA COMUNIDAD AUTÓNOMA DE LA CAR	1.665.750,00	6.060.701,30	7.726.451,30	7.726.451,30	7.726.451,30	0,00	0,00	7.726.451,30
7.3.0.00	AGENCIA DE DESARROLLO ECONÓMICO DE LA RIOJA	1.665.750,00	0,00	1.665.750,00	1.665.750,00	1.665.750,00	0,00	0,00	1.665.750,00
7.3.0.01	ADER APOYO AL DESARROLLO INDUSTRIAL	0,00	6.060.701,30	6.060.701,30	6.060.701,30	6.060.701,30	0,00	0,00	6.060.701,30
Total Orgánico / Funcional	1901 / 4211	5.092.639,00	7.618.493,61	12.711.132,61	12.318.525,66	12.309.713,89	401.418,72	2.601.187,22	9.708.526,67



Información a fecha: 31/12/2022

Unidad monetaria: Euros

Clasificación Orgánica 1901 DESARROLLO AUTONÓMICO / SECRETARÍA GENERAL TÉCNICA

Clasificación Funcional 4212 ACTUACIONES DE CARÁCTER ECONÓMICO / EMPRESA, INDUSTRIA Y ENERGIA / EMPRESA / REINDUSTRIALIZACIÓN

Clasificación Económica	Denominación	Presupuesto Inicial	Modificaciones de Crédito	Crédito Definitivo	Gastos Comprometidos	Obligaciones Reconocidas	Remanentes de Crédito	Pagos	Obligaciones Pdes. de Pago
1	GASTOS DE PERSONAL	578.088,00	4.000,00	582.088,00	580.883,84	580.883,84	1.204,16	580.883,84	0,00
1.2	FUNCIONARIOS	467.709,00	0,00	467.709,00	463.654,21	463.654,21	4.054,79	463.654,21	0,00
1.2.0	RETRIBUCIONES BÁSICAS	235.924,00	0,00	235.924,00	240.867,34	240.867,34	-4.943,34	240.867,34	0,00
1.2.0.00	SUELDO Y PAGAS EXTRAORDINARIAS	199.519,00	0,00	199.519,00	206.020,58	206.020,58	-6.501,58	206.020,58	0,00
1.2.0.05	TRIENIOS	36.405,00	0,00	36.405,00	34.846,76	34.846,76	1.558,24	34.846,76	0,00
1.2.1	RETRIBUCIONES COMPLEMENTARIAS	231.785,00	0,00	231.785,00	222.786,87	222.786,87	8.998,13	222.786,87	0,00
1.2.1.00	COMPLEMENTO DE DESTINO	87.207,00	0,00	87.207,00	80.935,35	80.935,35	6.271,65	80.935,35	0,00
1.2.1.01	COMPLEMENTO ESPECÍFICO	144.578,00	0,00	144.578,00	133.554,81	133.554,81	11.023,19	133.554,81	0,00
1.2.1.04	OTRAS REMUNERACIONES	0,00	0,00	0,00	8.296,71	8.296,71	-8.296,71	8.296,71	0,00
1.5	INCENTIVOS AL RENDIMIENTO	0,00	0,00	0,00	556,36	556,36	-556,36	556,36	0,00
1.5.0	PRODUCTIVIDAD	0,00	0,00	0,00	556,36	556,36	-556,36	556,36	0,00
1.5.0.00	PRODUCTIVIDAD	0,00	0,00	0,00	556,36	556,36	-556,36	556,36	0,00
1.6	CUOTAS, PRESTACIONES Y GASTOS SOCIALES A CARGO DEL EMPLEADOR	110.379,00	4.000,00	114.379,00	116.673,27	116.673,27	-2.294,27	116.673,27	0,00
1.6.0	CUOTAS SOCIALES	110.379,00	4.000,00	114.379,00	116.673,27	116.673,27	-2.294,27	116.673,27	0,00
1.6.0.00	SEGURIDAD SOCIAL	110.379,00	4.000,00	114.379,00	116.673,27	116.673,27	-2.294,27	116.673,27	0,00
7	TRANSFERENCIAS DE CAPITAL	4.163.125,00	0,00	4.163.125,00	4.163.125,00	4.163.125,00	0,00	0,00	4.163.125,00
7.3	A ENTIDADES PÚBLICAS EMPRESARIALES DE LA C.A.R.	4.163.125,00	0,00	4.163.125,00	4.163.125,00	4.163.125,00	0,00	0,00	4.163.125,00
7.3.0	A ENTIDADES PÚBLICAS EMPRESARIALES DE LA COMUNIDAD AUTÓNOMA DE LA CAR	4.163.125,00	0,00	4.163.125,00	4.163.125,00	4.163.125,00	0,00	0,00	4.163.125,00
7.3.0.00	AGENCIA DE DESARROLLO ECONÓMICO DE LA RIOJA	4.163.125,00	0,00	4.163.125,00	4.163.125,00	4.163.125,00	0,00	0,00	4.163.125,00
Total Orgánico / Funcional	1901 / 4212	4.741.213,00	4.000,00	4.745.213,00	4.744.008,84	4.744.008,84	1.204,16	580.883,84	4.163.125,00



Gobierno
de La
Rioja

Hacienda y Adm. Pública

Ejercicio: 2022

SICAP - Sistema de Información Contable

ESTADO DE LIQUIDACIÓN DEL PRESUPUESTO / I. LIQUIDACIÓN DEL PRESUPUESTO DE GASTOS

Página 248

Información a fecha: 31/12/2022

Unidad monetaria: Euros

Clasificación Orgánica 1901 DESARROLLO AUTONÓMICO / SECRETARÍA GENERAL TÉCNICA

Clasificación Funcional 4213 ACTUACIONES DE CARÁCTER ECONÓMICO / EMPRESA, INDUSTRIA Y ENERGIA / EMPRESA / INDUSTRIA AGROALIMENTARIA

Clasificación Económica	Denominación	Presupuesto Inicial	Modificaciones de Crédito	Crédito Definitivo	Gastos Comprometidos	Obligaciones Reconocidas	Remanentes de Crédito	Pagos	Obligaciones Pdtes. de Pago
7	TRANSFERENCIAS DE CAPITAL	1.198.700,00	0,00	1.198.700,00	0,00	0,00	1.198.700,00	0,00	0,00
7.3	A ENTIDADES PÚBLICAS EMPRESARIALES DE LA C.A.R.	1.198.700,00	0,00	1.198.700,00	0,00	0,00	1.198.700,00	0,00	0,00
7.3.0	A ENTIDADES PÚBLICAS EMPRESARIALES DE LA COMUNIDAD AUTÓNOMA DE LA CAR	1.198.700,00	0,00	1.198.700,00	0,00	0,00	1.198.700,00	0,00	0,00
7.3.0.00	AGENCIA DE DESARROLLO ECONÓMICO DE LA RIOJA	1.198.700,00	0,00	1.198.700,00	0,00	0,00	1.198.700,00	0,00	0,00
Total Orgánico / Funcional	1901 / 4213	1.198.700,00	0,00	1.198.700,00	0,00	0,00	1.198.700,00	0,00	0,00




Información a fecha: 31/12/2022

Unidad monetaria: Euros

Clasificación Orgánica 1901 DESARROLLO AUTONÓMICO / SECRETARÍA GENERAL TÉCNICA

Clasificación Funcional 4215 ACTUACIONES DE CARÁCTER ECONÓMICO / EMPRESA, INDUSTRIA Y ENERGIA / EMPRESA / COMERCIO

Clasificación Económica	Denominación	Presupuesto Inicial	Modificaciones de Crédito	Crédito Definitivo	Gastos Comprometidos	Obligaciones Reconocidas	Remanentes de Crédito	Pagos	Obligaciones Pdes. de Pago
1	GASTOS DE PERSONAL	300.073,00	-57.000,00	243.073,00	236.274,41	236.274,41	6.798,59	236.274,41	0,00
1.2	FUNCIONARIOS	239.798,00	-57.000,00	182.798,00	184.531,20	184.531,20	-1.733,20	184.531,20	0,00
1.2.0	RETRIBUCIONES BÁSICAS	130.153,00	-30.000,00	100.153,00	100.104,52	100.104,52	48,48	100.104,52	0,00
1.2.0.00	SUELDO Y PAGAS EXTRAORDINARIAS	116.898,00	-30.000,00	86.898,00	86.276,94	86.276,94	621,06	86.276,94	0,00
1.2.0.05	TRIENIOS	13.255,00	0,00	13.255,00	13.827,58	13.827,58	-572,58	13.827,58	0,00
1.2.1	RETRIBUCIONES COMPLEMENTARIAS	109.645,00	-27.000,00	82.645,00	84.426,68	84.426,68	-1.781,68	84.426,68	0,00
1.2.1.00	COMPLEMENTO DE DESTINO	43.716,00	-11.000,00	32.716,00	31.838,61	31.838,61	877,39	31.838,61	0,00
1.2.1.01	COMPLEMENTO ESPECÍFICO	65.929,00	-16.000,00	49.929,00	48.960,14	48.960,14	968,86	48.960,14	0,00
1.2.1.04	OTRAS REMUNERACIONES	0,00	0,00	0,00	3.627,93	3.627,93	-3.627,93	3.627,93	0,00
1.5	INCENTIVOS AL RENDIMIENTO	0,00	0,00	0,00	155,04	155,04	-155,04	155,04	0,00
1.5.0	PRODUCTIVIDAD	0,00	0,00	0,00	155,04	155,04	-155,04	155,04	0,00
1.5.0.00	PRODUCTIVIDAD	0,00	0,00	0,00	155,04	155,04	-155,04	155,04	0,00
1.6	CUOTAS, PRESTACIONES Y GASTOS SOCIALES A CARGO DEL EMPLEADOR	60.275,00	0,00	60.275,00	51.588,17	51.588,17	8.686,83	51.588,17	0,00
1.6.0	CUOTAS SOCIALES	60.275,00	0,00	60.275,00	51.588,17	51.588,17	8.686,83	51.588,17	0,00
1.6.0.00	SEGURIDAD SOCIAL	60.275,00	0,00	60.275,00	51.588,17	51.588,17	8.686,83	51.588,17	0,00
2	GASTOS EN BIENES CORRIENTES Y SERVICIOS	163.000,00	0,00	163.000,00	41.887,47	26.478,11	136.521,89	25.362,64	1.115,47
2.1	REPARACIONES, MANTENIMIENTO Y CONSERVACION	15.000,00	0,00	15.000,00	3.280,84	3.280,84	11.719,16	3.280,84	0,00
2.1.2	EDIFICIOS Y OTRAS CONSTRUCCIONES	15.000,00	0,00	15.000,00	3.280,84	3.280,84	11.719,16	3.280,84	0,00
2.1.2.00	INMOVILIZADO PROPIO	15.000,00	0,00	15.000,00	3.280,84	3.280,84	11.719,16	3.280,84	0,00
2.2	MATERIAL, SUMINISTROS Y OTROS	145.700,00	0,00	145.700,00	37.939,41	22.530,05	123.169,95	21.505,00	1.025,05
2.2.0	MATERIAL DE OFICINA	1.000,00	0,00	1.000,00	0,00	0,00	1.000,00	0,00	0,00
2.2.0.01	PRENSA, REVISTAS, LIBROS Y OTRAS PUBLICACIONES	1.000,00	0,00	1.000,00	0,00	0,00	1.000,00	0,00	0,00
2.2.1	SUMINISTROS	100,00	0,00	100,00	0,00	0,00	100,00	0,00	0,00
2.2.1.99	OTROS SUMINISTROS	100,00	0,00	100,00	0,00	0,00	100,00	0,00	0,00
2.2.2	COMUNICACIONES	15.900,00	0,00	15.900,00	11.223,18	4.882,88	11.017,12	4.627,39	255,49
2.2.2.01	POSTALES	15.900,00	0,00	15.900,00	11.223,18	4.882,88	11.017,12	4.627,39	255,49
2.2.6	GASTOS DIVERSOS	20.700,00	0,00	20.700,00	0,00	0,00	20.700,00	0,00	0,00
2.2.6.02	PUBLICIDAD Y PROPAGANDA	3.000,00	0,00	3.000,00	0,00	0,00	3.000,00	0,00	0,00
2.2.6.07	FERIAS Y EXPOSICIONES	17.700,00	0,00	17.700,00	0,00	0,00	17.700,00	0,00	0,00
2.2.7	TRABAJOS REALIZADOS POR OTRAS EMPRESAS	108.000,00	0,00	108.000,00	26.716,23	17.647,17	90.352,83	16.877,61	769,56
2.2.7.00	LIMPIEZA Y ASEO	12.000,00	0,00	12.000,00	13.155,51	7.248,21	4.751,79	7.248,21	0,00
2.2.7.01	SEGURIDAD	5.000,00	0,00	5.000,00	5.713,96	5.002,15	-2,15	4.232,59	769,56
2.2.7.06	ESTUDIOS Y TRABAJOS TÉCNICOS	85.000,00	0,00	85.000,00	496,92	496,92	84.503,08	496,92	0,00




Información a fecha: 31/12/2022

Unidad monetaria: Euros

Clasificación Orgánica 1901 DESARROLLO AUTONÓMICO / SECRETARÍA GENERAL TÉCNICA

Clasificación Funcional 4215 ACTUACIONES DE CARÁCTER ECONÓMICO / EMPRESA, INDUSTRIA Y ENERGIA / EMPRESA / COMERCIO

Clasificación Económica	Denominación	Presupuesto Inicial	Modificaciones de Crédito	Crédito Definitivo	Gastos Comprometidos	Obligaciones Reconocidas	Remanentes de Crédito	Pagos	Obligaciones Pdes. de Pago
2.2.7.07	SERVICIOS DE CARACTER INFORMÁTICO	6.000,00	0,00	6.000,00	7.349,84	4.899,89	1.100,11	4.899,89	0,00
2.3	INDEMNIZACION POR RAZON DEL SERVICIO	2.300,00	0,00	2.300,00	667,22	667,22	1.632,78	576,80	90,42
2.3.0	DIETAS	1.000,00	0,00	1.000,00	97,68	97,68	902,32	97,68	0,00
2.3.0.00	DIETAS	1.000,00	0,00	1.000,00	97,68	97,68	902,32	97,68	0,00
2.3.1	LOCOMOCIÓN	1.300,00	0,00	1.300,00	569,54	569,54	730,46	479,12	90,42
2.3.1.00	LOCOMOCIÓN	1.300,00	0,00	1.300,00	569,54	569,54	730,46	479,12	90,42
4	TRANSFERENCIAS CORRIENTES	125.800,00	0,00	125.800,00	48.963,17	48.963,17	76.836,83	0,00	48.963,17
4.3	A ENTIDADES PUBLICAS EMPRESARIALES DE LA C.A.R.	25.800,00	0,00	25.800,00	25.800,00	25.800,00	0,00	0,00	25.800,00
4.3.0	ENTIDADES PÚBLICAS EMPRESARIALES DE LA COMUNIDAD AUTÓNOMA DE LA RIOJA	25.800,00	0,00	25.800,00	25.800,00	25.800,00	0,00	0,00	25.800,00
4.3.0.00	AGENCIA DE DESARROLLO ECONÓMICO DE LA RIOJA	25.800,00	0,00	25.800,00	25.800,00	25.800,00	0,00	0,00	25.800,00
4.6	A CORPORACIONES LOCALES	28.000,00	0,00	28.000,00	8.375,92	8.375,92	19.624,08	0,00	8.375,92
4.6.1	AAYUNTAMIENTOS	28.000,00	0,00	28.000,00	8.375,92	8.375,92	19.624,08	0,00	8.375,92
4.6.1.00	AAYUNTAMIENTOS	28.000,00	0,00	28.000,00	8.375,92	8.375,92	19.624,08	0,00	8.375,92
4.7	A EMPRESAS PRIVADAS	42.000,00	0,00	42.000,00	10.134,14	10.134,14	31.865,86	0,00	10.134,14
4.7.0	A EMPRESAS PRIVADAS	42.000,00	0,00	42.000,00	10.134,14	10.134,14	31.865,86	0,00	10.134,14
4.7.0.00	A EMPRESAS PRIVADAS	42.000,00	0,00	42.000,00	10.134,14	10.134,14	31.865,86	0,00	10.134,14
4.8	A FAMILIAS E INSTITUCIONES SIN FINES DE LUCRO	30.000,00	0,00	30.000,00	4.653,11	4.653,11	25.346,89	0,00	4.653,11
4.8.2	X	30.000,00	0,00	30.000,00	4.653,11	4.653,11	25.346,89	0,00	4.653,11
4.8.2.00	AASOCIACIONES DE ARTESANOS	30.000,00	0,00	30.000,00	4.653,11	4.653,11	25.346,89	0,00	4.653,11
7	TRANSFERENCIAS DE CAPITAL	1.072.400,00	910.568,00	1.982.968,00	1.970.822,92	1.970.822,92	12.145,08	0,00	1.970.822,92
7.3	A ENTIDADES PÚBLICAS EMPRESARIALES DE LA C.A.R.	1.037.400,00	910.568,00	1.947.968,00	1.947.968,00	1.947.968,00	0,00	0,00	1.947.968,00
7.3.0	A ENTIDADES PÚBLICAS EMPRESARIALES DE LA COMUNIDAD AUTÓNOMA DE LA CAR	1.037.400,00	910.568,00	1.947.968,00	1.947.968,00	1.947.968,00	0,00	0,00	1.947.968,00
7.3.0.00	AGENCIA DE DESARROLLO ECONÓMICO DE LA RIOJA	1.037.400,00	0,00	1.037.400,00	1.037.400,00	1.037.400,00	0,00	0,00	1.037.400,00
7.3.0.01	MRR CS COMERCIO FONDO TECNOLÓGICO (ADER)	0,00	910.568,00	910.568,00	910.568,00	910.568,00	0,00	0,00	910.568,00
7.7	A EMPRESAS PRIVADAS	30.000,00	0,00	30.000,00	22.854,92	22.854,92	7.145,08	0,00	22.854,92
7.7.0	A EMPRESAS PRIVADAS	30.000,00	0,00	30.000,00	22.854,92	22.854,92	7.145,08	0,00	22.854,92
7.7.0.00	A EMPRESAS PRIVADAS	30.000,00	0,00	30.000,00	22.854,92	22.854,92	7.145,08	0,00	22.854,92
7.8	A FAMILIAS E INSTITUCIONES SIN FINES DE LUCRO	5.000,00	0,00	5.000,00	0,00	0,00	5.000,00	0,00	0,00
7.8.2	X	5.000,00	0,00	5.000,00	0,00	0,00	5.000,00	0,00	0,00
7.8.2.00	AASOCIACIONES ARTESANAS	5.000,00	0,00	5.000,00	0,00	0,00	5.000,00	0,00	0,00
Total Orgánico / Funcional	1901 / 4215	1.661.273,00	853.568,00	2.514.841,00	2.297.947,97	2.282.538,61	232.302,39	261.637,05	2.020.901,56



**Gobierno
de La
Rioja**

Hacienda y Adm. Pública

Ejercicio: 2022

SICAP - Sistema de Información Contable

ESTADO DE LIQUIDACIÓN DEL PRESUPUESTO / I. LIQUIDACIÓN DEL PRESUPUESTO DE GASTOS

Página 251

Información a fecha: 31/12/2022

Unidad monetaria: Euros

Clasificación Orgánica 1901 DESARROLLO AUTONÓMICO / SECRETARÍA GENERAL TÉCNICA

Clasificación Funcional 4216 ACTUACIONES DE CARÁCTER ECONÓMICO / EMPRESA, INDUSTRIA Y ENERGIA / EMPRESA / EMPRENDIMIENTO

Clasificación Económica	Denominación	Presupuesto Inicial	Modificaciones de Crédito	Crédito Definitivo	Gastos Comprometidos	Obligaciones Reconocidas	Remanentes de Crédito	Pagos	Obligaciones Pdtes. de Pago
4	TRANSFERENCIAS CORRIENTES	67.800,00	0,00	67.800,00	67.800,00	67.800,00	0,00	0,00	67.800,00
4.3	A ENTIDADES PUBLICAS EMPRESARIALES DE LA C.A.R.	67.800,00	0,00	67.800,00	67.800,00	67.800,00	0,00	0,00	67.800,00
4.3.0	ENTIDADES PÚBLICAS EMPRESARIALES DE LA COMUNIDAD AUTÓNOMA DE LA RIOJA	67.800,00	0,00	67.800,00	67.800,00	67.800,00	0,00	0,00	67.800,00
4.3.0.00	AGENCIA DE DESARROLLO ECONÓMICO DE LA RIOJA	67.800,00	0,00	67.800,00	67.800,00	67.800,00	0,00	0,00	67.800,00
7	TRANSFERENCIAS DE CAPITAL	294.600,00	0,00	294.600,00	294.600,00	294.600,00	0,00	0,00	294.600,00
7.3	A ENTIDADES PÚBLICAS EMPRESARIALES DE LA C.A.R.	294.600,00	0,00	294.600,00	294.600,00	294.600,00	0,00	0,00	294.600,00
7.3.0	A ENTIDADES PÚBLICAS EMPRESARIALES DE LA COMUNIDAD AUTÓNOMA DE LA CAR	294.600,00	0,00	294.600,00	294.600,00	294.600,00	0,00	0,00	294.600,00
7.3.0.00	AGENCIA DE DESARROLLO ECONÓMICO DE LA RIOJA	294.600,00	0,00	294.600,00	294.600,00	294.600,00	0,00	0,00	294.600,00
Total Orgánico / Funcional	1901 / 4216	362.400,00	0,00	362.400,00	362.400,00	362.400,00	0,00	0,00	362.400,00




Información a fecha: 31/12/2022

Unidad monetaria: Euros

Clasificación Orgánica 1901 DESARROLLO AUTONÓMICO / SECRETARÍA GENERAL TÉCNICA

Clasificación Funcional 4221 ACTUACIONES DE CARÁCTER ECONÓMICO / EMPRESA, INDUSTRIA Y ENERGIA / INDUSTRIA / REGULACIÓN DE PROPIEDAD Y CALIDAD Y SEGURIDAD INDUSTRIAL

Clasificación Económica	Denominación	Presupuesto Inicial	Modificaciones de Crédito	Crédito Definitivo	Gastos Comprometidos	Obligaciones Reconocidas	Remanentes de Crédito	Pagos	Obligaciones Pdes. de Pago
2	GASTOS EN BIENES CORRIENTES Y SERVICIOS	176.550,00	0,00	176.550,00	101.905,17	56.120,32	120.429,68	52.940,53	3.179,79
2.1	REPARACIONES, MANTENIMIENTO Y CONSERVACION	7.200,00	0,00	7.200,00	5.690,90	3.723,69	3.476,31	3.723,69	0,00
2.1.0	TERRENOS Y BIENES NATURALES	200,00	0,00	200,00	0,00	0,00	200,00	0,00	0,00
2.1.0.00	INMOVILIZADO PROPIO	200,00	0,00	200,00	0,00	0,00	200,00	0,00	0,00
2.1.2	EDIFICIOS Y OTRAS CONSTRUCCIONES	4.000,00	0,00	4.000,00	3.630,00	2.178,00	1.822,00	2.178,00	0,00
2.1.2.00	INMOVILIZADO PROPIO	4.000,00	0,00	4.000,00	3.630,00	2.178,00	1.822,00	2.178,00	0,00
2.1.3	MAQUINARIA, INSTALACION Y UTILLAJE	3.000,00	0,00	3.000,00	2.060,90	1.545,69	1.454,31	1.545,69	0,00
2.1.3.00	INMOVILIZADO PROPIO	3.000,00	0,00	3.000,00	2.060,90	1.545,69	1.454,31	1.545,69	0,00
2.2	MATERIAL, SUMINISTROS Y OTROS	151.850,00	0,00	151.850,00	92.757,64	48.940,00	102.910,00	47.062,16	1.877,84
2.2.0	MATERIAL DE OFICINA	8.850,00	0,00	8.850,00	22.885,15	14.099,00	-5.249,00	14.017,01	81,99
2.2.0.00	ORDINARIO NO INVENTARIABLE	4.250,00	0,00	4.250,00	9.595,15	1.809,00	2.441,00	1.727,01	81,99
2.2.0.01	PRENSA, REVISTAS, LIBROS Y OTRAS PUBLICACIONES	4.100,00	0,00	4.100,00	12.290,00	12.290,00	-8.190,00	12.290,00	0,00
2.2.0.02	MATERIAL INFORMATICO NO INVENTARIABLE	500,00	0,00	500,00	1.000,00	0,00	500,00	0,00	0,00
2.2.1	SUMINISTROS	19.100,00	0,00	19.100,00	37.040,62	13.149,65	5.950,35	12.469,37	680,28
2.2.1.00	ENERGIA ELECTRICA	16.000,00	0,00	16.000,00	31.670,71	8.625,77	7.374,23	7.945,49	680,28
2.2.1.01	AGUA	100,00	0,00	100,00	80,87	80,87	19,13	80,87	0,00
2.2.1.04	VESTUARIO	1.200,00	0,00	1.200,00	807,09	807,09	392,91	807,09	0,00
2.2.1.07	MATERIALES ESPECIALES	300,00	0,00	300,00	1.870,90	1.024,87	-724,87	1.024,87	0,00
2.2.1.23	CALZADO	500,00	0,00	500,00	104,73	104,73	395,27	104,73	0,00
2.2.1.99	OTROS SUMINISTROS	1.000,00	0,00	1.000,00	2.506,32	2.506,32	-1.506,32	2.506,32	0,00
2.2.3	TRANSPORTES	13.000,00	0,00	13.000,00	16.500,92	15.413,67	-2.413,67	14.326,41	1.087,26
2.2.3.00	TRANSPORTES	13.000,00	0,00	13.000,00	16.500,92	15.413,67	-2.413,67	14.326,41	1.087,26
2.2.5	TRIBUTOS	1.000,00	0,00	1.000,00	349,82	349,82	650,18	349,82	0,00
2.2.5.00	LOCALES	500,00	0,00	500,00	309,62	309,62	190,38	309,62	0,00
2.2.5.01	AUTONOMICAS	500,00	0,00	500,00	40,20	40,20	459,80	40,20	0,00
2.2.6	GASTOS DIVERSOS	8.600,00	0,00	8.600,00	440,00	440,00	8.160,00	440,00	0,00
2.2.6.02	PUBLICIDAD Y PROPAGANDA	4.000,00	0,00	4.000,00	0,00	0,00	4.000,00	0,00	0,00
2.2.6.03	JURÍDICOS, CONTENCIOSOS	100,00	0,00	100,00	0,00	0,00	100,00	0,00	0,00
2.2.6.06	REUNIONES, CONFERENCIAS Y CURSOS	4.500,00	0,00	4.500,00	440,00	440,00	4.060,00	440,00	0,00
2.2.7	TRABAJOS REALIZADOS POR OTRAS EMPRESAS	101.300,00	0,00	101.300,00	15.541,13	5.487,86	95.812,14	5.459,55	28,31
2.2.7.03	POSTALES	1.300,00	0,00	1.300,00	1.529,07	568,50	731,50	540,19	28,31
2.2.7.06	ESTUDIOS Y TRABAJOS TÉCNICOS	100.000,00	0,00	100.000,00	14.012,06	4.919,36	95.080,64	4.919,36	0,00
2.3	INDEMNIZACION POR RAZON DEL SERVICIO	17.500,00	0,00	17.500,00	3.456,63	3.456,63	14.043,37	2.154,68	1.301,95



Información a fecha: 31/12/2022

Unidad monetaria: Euros

Clasificación Orgánica 1901 DESARROLLO AUTONÓMICO / SECRETARÍA GENERAL TÉCNICA

Clasificación Funcional 4221 ACTUACIONES DE CARÁCTER ECONÓMICO / EMPRESA, INDUSTRIA Y ENERGIA / INDUSTRIA / REGULACIÓN DE PROPIEDAD Y CALIDAD Y SEGURIDAD INDUSTRIAL

Clasificación Económica	Denominación	Presupuesto Inicial	Modificaciones de Crédito	Crédito Definitivo	Gastos Comprometidos	Obligaciones Reconocidas	Remanentes de Crédito	Pagos	Obligaciones Pdes. de Pago
2.3.0	DIETAS	5.000,00	0,00	5.000,00	979,79	979,79	4.020,21	511,48	468,31
2.3.0.00	DIETAS	5.000,00	0,00	5.000,00	979,79	979,79	4.020,21	511,48	468,31
2.3.1	LOCOMOCIÓN	12.500,00	0,00	12.500,00	2.476,84	2.476,84	10.023,16	1.643,20	833,64
2.3.1.00	LOCOMOCIÓN	12.500,00	0,00	12.500,00	2.476,84	2.476,84	10.023,16	1.643,20	833,64
6	INVERSIONES REALES	204.000,00	0,00	204.000,00	165.842,03	93.990,62	110.009,38	15.217,99	78.772,63
6.2	INVERSION NUEVA ASOCIADA AL FUNCIONAMIENTO OPERATIVO DE LOS SERVICIOS	2.500,00	0,00	2.500,00	404,20	404,20	2.095,80	404,20	0,00
6.2.5	MOBILIARIO Y ENSERES	2.500,00	0,00	2.500,00	404,20	404,20	2.095,80	404,20	0,00
6.2.5.00	ADQUISICION	2.500,00	0,00	2.500,00	404,20	404,20	2.095,80	404,20	0,00
6.3	INVERSION DE REPOSICION ASOCIADA AL FUNCION. OPERAT. DE LOS SERVICIOS	201.500,00	0,00	201.500,00	165.437,83	93.586,42	107.913,58	14.813,79	78.772,63
6.3.2	EDIFICIOS Y OTRAS CONSTRUCCIONES	5.000,00	0,00	5.000,00	0,00	0,00	5.000,00	0,00	0,00
6.3.2.01	CONSTRUCCION	5.000,00	0,00	5.000,00	0,00	0,00	5.000,00	0,00	0,00
6.3.2.03	INCORPORACION DE BIENES Y SERVICIOS	0,00	0,00	0,00	0,00	0,00	0,00	0,00	0,00
6.3.3	MAQUINARIA, INSTALACIONES Y UTILLAJE	195.000,00	0,00	195.000,00	165.437,83	93.586,42	101.413,58	14.813,79	78.772,63
6.3.3.00	ADQUISICION	195.000,00	0,00	195.000,00	14.813,79	14.813,79	180.186,21	14.813,79	0,00
6.3.3.01	CONSTRUCCION	0,00	0,00	0,00	150.624,04	78.772,63	-78.772,63	0,00	78.772,63
6.3.5	MOBILIARIO Y ENSERES	1.500,00	0,00	1.500,00	0,00	0,00	1.500,00	0,00	0,00
6.3.5.00	ADQUISICION	1.500,00	0,00	1.500,00	0,00	0,00	1.500,00	0,00	0,00
Total Orgánico / Funcional	1901 / 4221	380.550,00	0,00	380.550,00	267.747,20	150.110,94	230.439,06	68.158,52	81.952,42



**Gobierno
de La
Rioja**

Hacienda y Adm. Pública

Ejercicio: 2022

SICAP - Sistema de Información Contable

ESTADO DE LIQUIDACIÓN DEL PRESUPUESTO / I. LIQUIDACIÓN DEL PRESUPUESTO DE GASTOS

Página 254


Información a fecha: 31/12/2022

Unidad monetaria: Euros

Clasificación Orgánica 1901 DESARROLLO AUTONÓMICO / SECRETARÍA GENERAL TÉCNICA

Clasificación Funcional 4611 ACTUACIONES DE CARÁCTER ECONÓMICO / INVESTIGACION, DESARROLLO E INNOVACION / INVESTIGACIÓN, DESARROLLO E INNOVACIÓN / INVESTIGACIÓN Y DESARROLLO

Clasificación Económica	Denominación	Presupuesto Inicial	Modificaciones de Crédito	Crédito Definitivo	Gastos Comprometidos	Obligaciones Reconocidas	Remanentes de Crédito	Pagos	Obligaciones Pdtes. de Pago
4	TRANSFERENCIAS CORRIENTES	168.600,00	0,00	168.600,00	168.600,00	168.600,00	0,00	0,00	168.600,00
4.3	A ENTIDADES PUBLICAS EMPRESARIALES DE LA C.A.R.	168.600,00	0,00	168.600,00	168.600,00	168.600,00	0,00	0,00	168.600,00
4.3.0	ENTIDADES PÚBLICAS EMPRESARIALES DE LA COMUNIDAD AUTÓNOMA DE LA RIOJA	168.600,00	0,00	168.600,00	168.600,00	168.600,00	0,00	0,00	168.600,00
4.3.0.00	AGENCIA DE DESARROLLO ECONÓMICO DE LA RIOJA	168.600,00	0,00	168.600,00	168.600,00	168.600,00	0,00	0,00	168.600,00
7	TRANSFERENCIAS DE CAPITAL	2.070.700,00	0,00	2.070.700,00	2.070.700,00	2.070.700,00	0,00	0,00	2.070.700,00
7.3	A ENTIDADES PÚBLICAS EMPRESARIALES DE LA C.A.R.	2.070.700,00	0,00	2.070.700,00	2.070.700,00	2.070.700,00	0,00	0,00	2.070.700,00
7.3.0	A ENTIDADES PÚBLICAS EMPRESARIALES DE LA COMUNIDAD AUTÓNOMA DE LA CAR	2.070.700,00	0,00	2.070.700,00	2.070.700,00	2.070.700,00	0,00	0,00	2.070.700,00
7.3.0.00	AGENCIA DE DESARROLLO ECONÓMICO DE LA RIOJA	2.070.700,00	0,00	2.070.700,00	2.070.700,00	2.070.700,00	0,00	0,00	2.070.700,00
Total Orgánico / Funcional	1901 / 4611	2.239.300,00	0,00	2.239.300,00	2.239.300,00	2.239.300,00	0,00	0,00	2.239.300,00




Información a fecha: 31/12/2022

Unidad monetaria: Euros

Clasificación Orgánica 1901 DESARROLLO AUTONÓMICO / SECRETARÍA GENERAL TÉCNICA

Clasificación Funcional 4612 ACTUACIONES DE CARÁCTER ECONÓMICO / INVESTIGACION, DESARROLLO E INNOVACION / INVESTIGACIÓN, DESARROLLO E INNOVACIÓN / INNOVACIÓN

Clasificación Económica	Denominación	Presupuesto Inicial	Modificaciones de Crédito	Crédito Definitivo	Gastos Comprometidos	Obligaciones Reconocidas	Remanentes de Crédito	Pagos	Obligaciones Pdes. de Pago
2	GASTOS EN BIENES CORRIENTES Y SERVICIOS	43.700,00	19.620,00	63.320,00	63.318,51	63.318,51	1,49	63.318,51	0,00
2.2	MATERIAL, SUMINISTROS Y OTROS	43.700,00	19.620,00	63.320,00	63.318,51	63.318,51	1,49	63.318,51	0,00
2.2.7	TRABAJOS REALIZADOS POR OTRAS EMPRESAS	43.700,00	19.620,00	63.320,00	63.318,51	63.318,51	1,49	63.318,51	0,00
2.2.7.06	ESTUDIOS Y TRABAJOS TÉCNICOS	43.700,00	19.620,00	63.320,00	63.318,51	63.318,51	1,49	63.318,51	0,00
4	TRANSFERENCIAS CORRIENTES	684.434,00	0,00	684.434,00	684.434,00	684.434,00	0,00	300.000,00	384.434,00
4.3	A ENTIDADES PUBLICAS EMPRESARIALES DE LA C.A.R.	384.434,00	0,00	384.434,00	384.434,00	384.434,00	0,00	0,00	384.434,00
4.3.0	ENTIDADES PÚBLICAS EMPRESARIALES DE LA COMUNIDAD AUTÓNOMA DE LA RIOJA	384.434,00	0,00	384.434,00	384.434,00	384.434,00	0,00	0,00	384.434,00
4.3.0.00	AGENCIA DE DESARROLLO ECONÓMICO DE LA RIOJA	384.434,00	0,00	384.434,00	384.434,00	384.434,00	0,00	0,00	384.434,00
4.8	A FAMILIAS E INSTITUCIONES SIN FINES DE LUCRO	300.000,00	0,00	300.000,00	300.000,00	300.000,00	0,00	300.000,00	0,00
4.8.0	A FAMILIAS E INSTITUCIONES SIN ANIMO DE LUCRO	300.000,00	0,00	300.000,00	300.000,00	300.000,00	0,00	300.000,00	0,00
4.8.0.00	DIGITAL INNOVATION HUB	300.000,00	0,00	300.000,00	300.000,00	300.000,00	0,00	300.000,00	0,00
7	TRANSFERENCIAS DE CAPITAL	7.217.908,00	0,00	7.217.908,00	7.217.908,00	7.217.908,00	0,00	0,00	7.217.908,00
7.3	A ENTIDADES PÚBLICAS EMPRESARIALES DE LA C.A.R.	7.217.908,00	0,00	7.217.908,00	7.217.908,00	7.217.908,00	0,00	0,00	7.217.908,00
7.3.0	A ENTIDADES PÚBLICAS EMPRESARIALES DE LA COMUNIDAD AUTÓNOMA DE LA CAR	7.217.908,00	0,00	7.217.908,00	7.217.908,00	7.217.908,00	0,00	0,00	7.217.908,00
7.3.0.00	AGENCIA DE DESARROLLO ECONÓMICO DE LA RIOJA	7.217.908,00	0,00	7.217.908,00	7.217.908,00	7.217.908,00	0,00	0,00	7.217.908,00
Total Orgánico / Funcional	1901 / 4612	7.946.042,00	19.620,00	7.965.662,00	7.965.660,51	7.965.660,51	1,49	363.318,51	7.602.342,00



Gobierno
de La
Rioja

Hacienda y Adm. Pública

SICAP - Sistema de Información Contable

Ejercicio: 2022

ESTADO DE LIQUIDACIÓN DEL PRESUPUESTO / I. LIQUIDACIÓN DEL PRESUPUESTO DE GASTOS

Página 256


Información a fecha: 31/12/2022

Unidad monetaria: Euros

Clasificación Orgánica 1901 DESARROLLO AUTONÓMICO / SECRETARÍA GENERAL TÉCNICA

Clasificación Funcional 4713 ACTUACIONES DE CARÁCTER ECONÓMICO / MEDIO AMBIENTE / MEDIO AMBIENTE / CALIDAD AMBIENTAL, RESIDUOS Y ECONOMÍA CIRCULAR

Clasificación Económica	Denominación	Presupuesto Inicial	Modificaciones de Crédito	Crédito Definitivo	Gastos Comprometidos	Obligaciones Reconocidas	Remanentes de Crédito	Pagos	Obligaciones Pdtes. de Pago
7	TRANSFERENCIAS DE CAPITAL	96.800,00	0,00	96.800,00	96.800,00	96.800,00	0,00	0,00	96.800,00
7.3	A ENTIDADES PÚBLICAS EMPRESARIALES DE LA C.A.R.	96.800,00	0,00	96.800,00	96.800,00	96.800,00	0,00	0,00	96.800,00
7.3.0	A ENTIDADES PÚBLICAS EMPRESARIALES DE LA COMUNIDAD AUTÓNOMA DE LA CAR	96.800,00	0,00	96.800,00	96.800,00	96.800,00	0,00	0,00	96.800,00
7.3.0.00	AGENCIA DE DESARROLLO ECONÓMICO DE LA RIOJA	96.800,00	0,00	96.800,00	96.800,00	96.800,00	0,00	0,00	96.800,00
Total Orgánico / Funcional	1901 / 4713	96.800,00	0,00	96.800,00	96.800,00	96.800,00	0,00	0,00	96.800,00



Gobierno
de La
Rioja

Hacienda y Adm. Pública

Ejercicio: 2022

SICAP - Sistema de Información Contable

ESTADO DE LIQUIDACIÓN DEL PRESUPUESTO / I. LIQUIDACIÓN DEL PRESUPUESTO DE GASTOS

Página 257


Información a fecha: 31/12/2022

Unidad monetaria: Euros

Clasificación Orgánica 1901 DESARROLLO AUTONÓMICO / SECRETARÍA GENERAL TÉCNICA

Clasificación Funcional 4715 ACTUACIONES DE CARÁCTER ECONÓMICO / MEDIO AMBIENTE / MEDIO AMBIENTE / EFICIENCIA ENERGÉTICA Y CAMBIO CLIMATICO

Clasificación Económica	Denominación	Presupuesto Inicial	Modificaciones de Crédito	Crédito Definitivo	Gastos Comprometidos	Obligaciones Reconocidas	Remanentes de Crédito	Pagos	Obligaciones Pdtes. de Pago
7	TRANSFERENCIAS DE CAPITAL	225.900,00	0,00	225.900,00	225.900,00	225.900,00	0,00	0,00	225.900,00
7.3	A ENTIDADES PÚBLICAS EMPRESARIALES DE LA C.A.R.	225.900,00	0,00	225.900,00	225.900,00	225.900,00	0,00	0,00	225.900,00
7.3.0	A ENTIDADES PÚBLICAS EMPRESARIALES DE LA COMUNIDAD AUTÓNOMA DE LA CAR	225.900,00	0,00	225.900,00	225.900,00	225.900,00	0,00	0,00	225.900,00
7.3.0.00	AGENCIA DE DESARROLLO ECONÓMICO DE LA RIOJA	225.900,00	0,00	225.900,00	225.900,00	225.900,00	0,00	0,00	225.900,00
Total Orgánico / Funcional	1901 / 4715	225.900,00	0,00	225.900,00	225.900,00	225.900,00	0,00	0,00	225.900,00



**Gobierno
de La
Rioja**

Hacienda y Adm. Pública

Ejercicio: 2022

SICAP - Sistema de Información Contable

ESTADO DE LIQUIDACIÓN DEL PRESUPUESTO / I. LIQUIDACIÓN DEL PRESUPUESTO DE GASTOS

Página 258


Información a fecha: 31/12/2022

Unidad monetaria: Euros

Clasificación Orgánica 1901 DESARROLLO AUTONÓMICO / SECRETARÍA GENERAL TÉCNICA

Clasificación Funcional 9511 ACTUACIONES DE CARACTER GENERAL / DEUDA PUBLICA / DEUDA PUBLICA / AMORTIZACION Y GASTOS FINANCIEROS

Clasificación Económica	Denominación	Presupuesto Inicial	Modificaciones de Crédito	Crédito Definitivo	Gastos Comprometidos	Obligaciones Reconocidas	Remanentes de Crédito	Pagos	Obligaciones Pdtes. de Pago
4	TRANSFERENCIAS CORRIENTES	9.000,00	0,00	9.000,00	9.000,00	9.000,00	0,00	0,00	9.000,00
4.3	A ENTIDADES PUBLICAS EMPRESARIALES DE LA C.A.R.	9.000,00	0,00	9.000,00	9.000,00	9.000,00	0,00	0,00	9.000,00
4.3.0	ENTIDADES PÚBLICAS EMPRESARIALES DE LA COMUNIDAD AUTÓNOMA DE LA RIOJA	9.000,00	0,00	9.000,00	9.000,00	9.000,00	0,00	0,00	9.000,00
4.3.0.00	AGENCIA DE DESARROLLO ECONÓMICO DE LA RIOJA	9.000,00	0,00	9.000,00	9.000,00	9.000,00	0,00	0,00	9.000,00
7	TRANSFERENCIAS DE CAPITAL	2.520.592,00	0,00	2.520.592,00	2.520.592,00	2.520.592,00	0,00	0,00	2.520.592,00
7.3	A ENTIDADES PÚBLICAS EMPRESARIALES DE LA C.A.R.	2.520.592,00	0,00	2.520.592,00	2.520.592,00	2.520.592,00	0,00	0,00	2.520.592,00
7.3.0	A ENTIDADES PÚBLICAS EMPRESARIALES DE LA COMUNIDAD AUTÓNOMA DE LA CAR	2.520.592,00	0,00	2.520.592,00	2.520.592,00	2.520.592,00	0,00	0,00	2.520.592,00
7.3.0.00	AGENCIA DE DESARROLLO ECONÓMICO DE LA RIOJA	2.520.592,00	0,00	2.520.592,00	2.520.592,00	2.520.592,00	0,00	0,00	2.520.592,00
Total Orgánico / Funcional	1901 / 9511	2.529.592,00	0,00	2.529.592,00	2.529.592,00	2.529.592,00	0,00	0,00	2.529.592,00



Información a fecha: 31/12/2022

Unidad monetaria: Euros

Clasificación Orgánica 190301 DESARROLLO AUTONÓMICO / DIRECCIÓN GENERAL DE REINDUSTRIALIZACIÓN, INNOVACIÓN E INTERNACIONALIZACIÓN / SERVICIOS GENERALES

Clasificación Funcional 4611 ACTUACIONES DE CARÁCTER ECONÓMICO / INVESTIGACION, DESARROLLO E INNOVACION / INVESTIGACIÓN, DESARROLLO E INNOVACIÓN / INVESTIGACIÓN Y DESARROLLO

Clasificación Económica	Denominación	Presupuesto Inicial	Modificaciones de Crédito	Crédito Definitivo	Gastos Comprometidos	Obligaciones Reconocidas	Remanentes de Crédito	Pagos	Obligaciones Pdes. de Pago
4	TRANSFERENCIAS CORRIENTES	1.959.500,00	102.169,00	2.061.669,00	2.185.769,31	2.184.445,78	-122.776,78	832.941,75	1.351.504,03
4.4	AL RESTO DEL SECTOR PUBLICO DE LA C.A.R.	0,00	279.900,00	279.900,00	650.000,00	650.000,00	-370.100,00	0,00	650.000,00
4.4.1	A FUNDACIONES	0,00	279.900,00	279.900,00	650.000,00	650.000,00	-370.100,00	0,00	650.000,00
4.4.1.00	A FUNDACIONES	0,00	279.900,00	279.900,00	650.000,00	650.000,00	-370.100,00	0,00	650.000,00
4.7	A EMPRESAS PRIVADAS	152.000,00	-25.000,00	127.000,00	109.678,75	109.678,75	17.321,25	0,00	109.678,75
4.7.0	A EMPRESAS PRIVADAS	25.000,00	-25.000,00	0,00	0,00	0,00	0,00	0,00	0,00
4.7.0.00	CONTRATOS POSTDOCTORALES	25.000,00	-25.000,00	0,00	0,00	0,00	0,00	0,00	0,00
4.7.1	X	127.000,00	0,00	127.000,00	109.678,75	109.678,75	17.321,25	0,00	109.678,75
4.7.1.01	CONTRATOS PREDOCTORALES	127.000,00	0,00	127.000,00	109.678,75	109.678,75	17.321,25	0,00	109.678,75
4.8	A FAMILIAS E INSTITUCIONES SIN FINES DE LUCRO	1.807.500,00	-152.731,00	1.654.769,00	1.426.090,56	1.424.767,03	230.001,97	832.941,75	591.825,28
4.8.0	A FAMILIAS E INSTITUCIONES SIN ANIMO DE LUCRO	1.447.500,00	-52.731,00	1.394.769,00	1.259.833,01	1.258.509,48	136.259,52	832.941,75	425.567,73
4.8.0.00	SUBV. A ENTIDADES Y AGENTES DE LA INNOVACIÓN	1.447.500,00	-52.731,00	1.394.769,00	1.259.833,01	1.258.509,48	136.259,52	832.941,75	425.567,73
4.8.1	X	360.000,00	-100.000,00	260.000,00	166.257,55	166.257,55	93.742,45	0,00	166.257,55
4.8.1.01	CONTRATOS PREDOCTORALES	360.000,00	-100.000,00	260.000,00	166.257,55	166.257,55	93.742,45	0,00	166.257,55
6	INVERSIONES REALES	1.350.000,00	-1.313.700,00	36.300,00	36.295,16	36.295,16	4,84	36.295,16	0,00
6.2	INVERSION NUEVA ASOCIADA AL FUNCIONAMIENTO OPERATIVO DE LOS SERVICIOS	1.350.000,00	-1.313.700,00	36.300,00	36.295,16	36.295,16	4,84	36.295,16	0,00
6.2.7	PROYECTOS COMPLEJOS	1.350.000,00	-1.350.000,00	0,00	0,00	0,00	0,00	0,00	0,00
6.2.7.04	PLAN DE TRANSFORMACION DE LA RIOJA	1.350.000,00	-1.350.000,00	0,00	0,00	0,00	0,00	0,00	0,00
6.2.9	OTROS ACTIVOS MATERIALES	0,00	36.300,00	36.300,00	36.295,16	36.295,16	4,84	36.295,16	0,00
6.2.9.00	ADQUISICION	0,00	36.300,00	36.300,00	36.295,16	36.295,16	4,84	36.295,16	0,00
7	TRANSFERENCIAS DE CAPITAL	4.000.000,00	0,00	4.000.000,00	7.000.729,40	7.000.729,40	-3.000.729,40	3.780.974,66	3.219.754,74
7.4	A OTROS ENTES PÚBLICOS DE LA COMUNIDAD AUTONOMA DE LA RIOJA	3.000.000,00	0,00	3.000.000,00	6.000.000,00	6.000.000,00	-3.000.000,00	3.000.000,00	3.000.000,00
7.4.1	A FUNDACIONES	3.000.000,00	0,00	3.000.000,00	6.000.000,00	6.000.000,00	-3.000.000,00	3.000.000,00	3.000.000,00
7.4.1.00	CIUDAD DEL ENVASE Y EL EMBALAJE	3.000.000,00	0,00	3.000.000,00	6.000.000,00	6.000.000,00	-3.000.000,00	3.000.000,00	3.000.000,00
7.8	A FAMILIAS E INSTITUCIONES SIN FINES DE LUCRO	1.000.000,00	0,00	1.000.000,00	1.000.729,40	1.000.729,40	-729,40	780.974,66	219.754,74
7.8.0	A FAMILIAS E INSTITUCIONES SIN ANIMO DE LUCRO	1.000.000,00	0,00	1.000.000,00	1.000.729,40	1.000.729,40	-729,40	780.974,66	219.754,74
7.8.0.00	SUBV. A ENTIDADES Y AGENTES DE LA INNOVACIÓN	1.000.000,00	0,00	1.000.000,00	1.000.729,40	1.000.729,40	-729,40	780.974,66	219.754,74
Total Orgánico / Funcional	190301 / 4611	7.309.500,00	-1.211.531,00	6.097.969,00	9.222.793,87	9.221.470,34	-3.123.501,34	4.650.211,57	4.571.258,77




Información a fecha: 31/12/2022

Unidad monetaria: Euros

Clasificación Orgánica 190301 DESARROLLO AUTONÓMICO / DIRECCIÓN GENERAL DE REINDUSTRIALIZACIÓN, INNOVACIÓN E INTERNACIONALIZACIÓN / SERVICIOS GENERALES

Clasificación Funcional 4612 ACTUACIONES DE CARÁCTER ECONÓMICO / INVESTIGACION, DESARROLLO E INNOVACION / INVESTIGACIÓN, DESARROLLO E INNOVACIÓN / INNOVACIÓN

Clasificación Económica	Denominación	Presupuesto Inicial	Modificaciones de Crédito	Crédito Definitivo	Gastos Comprometidos	Obligaciones Reconocidas	Remanentes de Crédito	Pagos	Obligaciones Pdes. de Pago
1	GASTOS DE PERSONAL	539.486,00	-67.000,00	472.486,00	469.886,42	469.886,42	2.599,58	469.886,42	0,00
1.0	ALTOS CARGOS	65.527,00	0,00	65.527,00	67.819,86	67.819,86	-2.292,86	67.819,86	0,00
1.0.0	RETRIBUCIONES BÁSICAS Y OTRAS REMUNERACIONES DE ALTOS CARGOS	65.527,00	0,00	65.527,00	67.819,86	67.819,86	-2.292,86	67.819,86	0,00
1.0.0.00	RETRIBUCIONES BÁSICAS	21.820,00	0,00	21.820,00	22.716,78	22.716,78	-896,78	22.716,78	0,00
1.0.0.01	OTRAS REMUNERACIONES	43.707,00	0,00	43.707,00	45.103,08	45.103,08	-1.396,08	45.103,08	0,00
1.2	FUNCIONARIOS	371.519,00	-67.000,00	304.519,00	292.167,39	292.167,39	12.351,61	292.167,39	0,00
1.2.0	RETRIBUCIONES BÁSICAS	176.687,00	-30.000,00	146.687,00	154.615,68	154.615,68	-7.928,68	154.615,68	0,00
1.2.0.00	SUELDO Y PAGAS EXTRAORDINARIAS	171.663,00	-30.000,00	141.663,00	141.077,14	141.077,14	585,86	141.077,14	0,00
1.2.0.05	TRIENIOS	5.024,00	0,00	5.024,00	13.538,54	13.538,54	-8.514,54	13.538,54	0,00
1.2.1	RETRIBUCIONES COMPLEMENTARIAS	194.832,00	-37.000,00	157.832,00	137.551,71	137.551,71	20.280,29	137.551,71	0,00
1.2.1.00	COMPLEMENTO DE DESTINO	72.582,00	-20.000,00	52.582,00	52.547,25	52.547,25	34,75	52.547,25	0,00
1.2.1.01	COMPLEMENTO ESPECÍFICO	120.761,00	-17.000,00	103.761,00	81.811,27	81.811,27	21.949,73	81.811,27	0,00
1.2.1.04	OTRAS REMUNERACIONES	1.489,00	0,00	1.489,00	3.193,19	3.193,19	-1.704,19	3.193,19	0,00
1.5	INCENTIVOS AL RENDIMIENTO	0,00	0,00	0,00	4.065,71	4.065,71	-4.065,71	4.065,71	0,00
1.5.0	PRODUCTIVIDAD	0,00	0,00	0,00	4.065,71	4.065,71	-4.065,71	4.065,71	0,00
1.5.0.00	PRODUCTIVIDAD	0,00	0,00	0,00	4.065,71	4.065,71	-4.065,71	4.065,71	0,00
1.6	CUOTAS, PRESTACIONES Y GASTOS SOCIALES A CARGO DEL EMPLEADOR	102.440,00	0,00	102.440,00	105.833,46	105.833,46	-3.393,46	105.833,46	0,00
1.6.0	CUOTAS SOCIALES	102.440,00	0,00	102.440,00	105.833,46	105.833,46	-3.393,46	105.833,46	0,00
1.6.0.00	SEGURIDAD SOCIAL	102.440,00	0,00	102.440,00	105.833,46	105.833,46	-3.393,46	105.833,46	0,00
2	GASTOS EN BIENES CORRIENTES Y SERVICIOS	486.275,00	-74.150,00	412.125,00	335.656,11	330.786,52	81.338,48	271.924,69	58.861,83
2.0	ARRENDAMIENTOS Y CANONES	61.500,00	-60.000,00	1.500,00	1.500,00	1.500,00	0,00	1.500,00	0,00
2.0.9	CÁNONES	61.500,00	-60.000,00	1.500,00	1.500,00	1.500,00	0,00	1.500,00	0,00
2.0.9.00	CÁNONES	61.500,00	-60.000,00	1.500,00	1.500,00	1.500,00	0,00	1.500,00	0,00
2.1	REPARACIONES, MANTENIMIENTO Y CONSERVACION	34.675,00	0,00	34.675,00	34.666,52	31.777,66	2.897,34	28.888,78	2.888,88
2.1.2	EDIFICIOS Y OTRAS CONSTRUCCIONES	34.675,00	0,00	34.675,00	34.666,52	31.777,66	2.897,34	28.888,78	2.888,88
2.1.2.00	INMOVILIZADO PROPIO	34.675,00	0,00	34.675,00	34.666,52	31.777,66	2.897,34	28.888,78	2.888,88
2.2	MATERIAL, SUMINISTROS Y OTROS	389.100,00	-18.150,00	370.950,00	296.608,10	294.627,37	76.322,63	238.781,68	55.845,69
2.2.0	MATERIAL DE OFICINA	1.000,00	0,00	1.000,00	3.554,78	1.630,28	-630,28	1.607,01	23,27
2.2.0.00	ORDINARIO NO INVENTARIABLE	500,00	0,00	500,00	2.120,85	196,35	303,65	173,08	23,27
2.2.0.01	PRENSA, REVISTAS, LIBROS Y OTRAS PUBLICACIONES	250,00	0,00	250,00	694,25	694,25	-444,25	694,25	0,00
2.2.0.02	MATERIAL INFORMÁTICO NO INVENTARIABLE	250,00	0,00	250,00	739,68	739,68	-489,68	739,68	0,00
2.2.1	SUMINISTROS	0,00	0,00	0,00	762,69	762,69	-762,69	101,90	660,79
2.2.1.04	VESTUARIO	0,00	0,00	0,00	617,10	617,10	-617,10	0,00	617,10



Información a fecha: 31/12/2022

Unidad monetaria: Euros

Clasificación Orgánica 190301 DESARROLLO AUTONÓMICO / DIRECCIÓN GENERAL DE REINDUSTRIALIZACIÓN, INNOVACIÓN E INTERNACIONALIZACIÓN / SERVICIOS GENERALES

Clasificación Funcional 4612 ACTUACIONES DE CARÁCTER ECONÓMICO / INVESTIGACION, DESARROLLO E INNOVACION / INVESTIGACIÓN, DESARROLLO E INNOVACIÓN / INNOVACIÓN

Clasificación Económica	Denominación	Presupuesto Inicial	Modificaciones de Crédito	Crédito Definitivo	Gastos Comprometidos	Obligaciones Reconocidas	Remanentes de Crédito	Pagos	Obligaciones Pdes. de Pago
2.2.1.23	CALZADO	0,00	0,00	0,00	72,00	72,00	-72,00	72,00	0,00
2.2.1.99	OTROS SUMINISTROS	0,00	0,00	0,00	73,59	73,59	-73,59	29,90	43,69
2.2.3	TRANSPORTES	100,00	0,00	100,00	0,00	0,00	100,00	0,00	0,00
2.2.3.00	TRANSPORTES	100,00	0,00	100,00	0,00	0,00	100,00	0,00	0,00
2.2.7	TRABAJOS REALIZADOS POR OTRAS EMPRESAS	388.000,00	-18.150,00	369.850,00	292.290,63	292.234,40	77.615,60	237.072,77	55.161,63
2.2.7.01	SEGURIDAD	222.000,00	-18.150,00	203.850,00	208.042,60	207.986,37	-4.136,37	175.320,32	32.666,05
2.2.7.06	ESTUDIOS Y TRABAJOS TÉCNICOS	150.000,00	0,00	150.000,00	73.144,50	73.144,50	76.855,50	51.092,25	22.052,25
2.2.7.07	SERVICIOS DE CARACTER INFORMÁTICO	16.000,00	0,00	16.000,00	348,48	348,48	15.651,52	348,48	0,00
2.2.7.99	OTROS	0,00	0,00	0,00	10.755,05	10.755,05	-10.755,05	10.311,72	443,33
2.3	INDEMNIZACION POR RAZON DEL SERVICIO	1.000,00	4.000,00	5.000,00	2.881,49	2.881,49	2.118,51	2.754,23	127,26
2.3.0	DIETAS	500,00	1.500,00	2.000,00	570,06	570,06	1.429,94	550,52	19,54
2.3.0.00	DIETAS	500,00	1.500,00	2.000,00	570,06	570,06	1.429,94	550,52	19,54
2.3.1	LOCOMOCIÓN	500,00	2.500,00	3.000,00	2.311,43	2.311,43	688,57	2.203,71	107,72
2.3.1.00	LOCOMOCIÓN	500,00	2.500,00	3.000,00	2.311,43	2.311,43	688,57	2.203,71	107,72
4	TRANSFERENCIAS CORRIENTES	668.250,00	98.220,00	766.470,00	619.510,31	525.011,12	241.458,88	517.470,00	7.541,12
4.2	AL ESTADO	0,00	240.000,00	240.000,00	240.000,00	240.000,00	0,00	240.000,00	0,00
4.2.5	A FUNDACIONES ESTATALES	0,00	240.000,00	240.000,00	240.000,00	240.000,00	0,00	240.000,00	0,00
4.2.5.00	ACTIVA RETOS DE LA INDUSTRIA DEL ENVASE Y EL EMBALAJE	0,00	240.000,00	240.000,00	240.000,00	240.000,00	0,00	240.000,00	0,00
4.7	A EMPRESAS PRIVADAS	494.250,00	-152.780,00	341.470,00	239.510,31	145.011,12	196.458,88	137.470,00	7.541,12
4.7.0	A EMPRESAS PRIVADAS	94.250,00	-52.780,00	41.470,00	41.470,00	41.470,00	0,00	41.470,00	0,00
4.7.0.00	SUBV.REINDUST., INTERNACIONALIZACIÓN E INNOVACIÓN	94.250,00	-52.780,00	41.470,00	41.470,00	41.470,00	0,00	41.470,00	0,00
4.7.1	X	400.000,00	-100.000,00	300.000,00	198.040,31	103.541,12	196.458,88	96.000,00	7.541,12
4.7.1.01	AYUDAS A PYMES RETOS, HABIL.Y VIG.TENOLÓGICA	400.000,00	-100.000,00	300.000,00	198.040,31	103.541,12	196.458,88	96.000,00	7.541,12
4.8	A FAMILIAS E INSTITUCIONES SIN FINES DE LUCRO	174.000,00	11.000,00	185.000,00	140.000,00	140.000,00	45.000,00	140.000,00	0,00
4.8.0	A FAMILIAS E INSTITUCIONES SIN ANIMO DE LUCRO	174.000,00	-34.000,00	140.000,00	140.000,00	140.000,00	0,00	140.000,00	0,00
4.8.0.00	SUBV.A ENTIDADES Y AGENTES DE LA INNOVACIÓN	174.000,00	-34.000,00	140.000,00	140.000,00	140.000,00	0,00	140.000,00	0,00
4.8.1	X	0,00	45.000,00	45.000,00	0,00	0,00	45.000,00	0,00	0,00
4.8.1.00	BECAS VINCULADAS AL DESARROLLO ECONÓMICO REGIONAL	0,00	45.000,00	45.000,00	0,00	0,00	45.000,00	0,00	0,00
6	INVERSIONES REALES	41.000,00	0,00	41.000,00	34.252,72	13.772,83	27.227,17	740,52	13.032,31
6.2	INVERSION NUEVA ASOCIADA AL FUNCIONAMIENTO OPERATIVO DE LOS SERVICIOS	0,00	0,00	0,00	13.032,31	13.032,31	-13.032,31	0,00	13.032,31
6.2.3	MAQUINARIA, INSTALACIONES Y UTILLAJE	0,00	0,00	0,00	13.032,31	13.032,31	-13.032,31	0,00	13.032,31
6.2.3.01	CONSTRUCCION	0,00	0,00	0,00	13.032,31	13.032,31	-13.032,31	0,00	13.032,31
6.3	INVERSION DE REPOSICION ASOCIADA AL FUNCION. OPERAT. DE LOS SERVICIOS	0,00	0,00	0,00	740,52	740,52	-740,52	740,52	0,00




Información a fecha: 31/12/2022

Unidad monetaria: Euros

Clasificación Orgánica 190301 DESARROLLO AUTONÓMICO / DIRECCIÓN GENERAL DE REINDUSTRIALIZACIÓN, INNOVACIÓN E INTERNACIONALIZACIÓN / SERVICIOS GENERALES

Clasificación Funcional 4612 ACTUACIONES DE CARÁCTER ECONÓMICO / INVESTIGACION, DESARROLLO E INNOVACION / INVESTIGACIÓN, DESARROLLO E INNOVACIÓN / INNOVACIÓN

Clasificación Económica	Denominación	Presupuesto Inicial	Modificaciones de Crédito	Crédito Definitivo	Gastos Comprometidos	Obligaciones Reconocidas	Remanentes de Crédito	Pagos	Obligaciones Pdes. de Pago
6.3.5	MOBILIARIO Y ENSERES	0,00	0,00	0,00	740,52	740,52	-740,52	740,52	0,00
6.3.5.00	ADQUISICION	0,00	0,00	0,00	740,52	740,52	-740,52	740,52	0,00
6.4	GASTOS DE INVERSIONES DE CARACTER INMATERIAL.	41.000,00	0,00	41.000,00	20.479,89	0,00	41.000,00	0,00	0,00
6.4.4	APLICACIONES INFORMATICAS	41.000,00	0,00	41.000,00	20.479,89	0,00	41.000,00	0,00	0,00
6.4.4.00	ADQUISICION	20.000,00	0,00	20.000,00	20.479,89	0,00	20.000,00	0,00	0,00
6.4.4.03	INCORPORACION DE BIENES Y SERVICIOS	21.000,00	0,00	21.000,00	0,00	0,00	21.000,00	0,00	0,00
8	ACTIVOS FINANCIEROS	0,00	60.000,00	60.000,00	60.000,00	60.000,00	0,00	60.000,00	0,00
8.4	CONSTITUCION DE DEPOSITOS Y FIANZAS	0,00	60.000,00	60.000,00	60.000,00	60.000,00	0,00	60.000,00	0,00
8.4.0	DEPÓSITOS	0,00	60.000,00	60.000,00	60.000,00	60.000,00	0,00	60.000,00	0,00
8.4.0.14	APORTACIÓN ANUAL FUNDACIÓN COTEC	0,00	60.000,00	60.000,00	60.000,00	60.000,00	0,00	60.000,00	0,00
Total Orgánico / Funcional	190301 / 4612	1.735.011,00	17.070,00	1.752.081,00	1.519.305,56	1.399.456,89	352.624,11	1.320.021,63	79.435,26



Información a fecha: 31/12/2022

Unidad monetaria: Euros

Clasificación Orgánica 190302 DESARROLLO AUTONÓMICO / DIRECCIÓN GENERAL DE REINDUSTRIALIZACIÓN, INNOVACIÓN E INTERNACIONALIZACIÓN / CENTRO NACIONAL DE FORMACIÓN EN NUEVAS TECNOLOGÍAS

Clasificación Funcional 4612 ACTUACIONES DE CARÁCTER ECONÓMICO / INVESTIGACION, DESARROLLO E INNOVACION / INVESTIGACIÓN, DESARROLLO E INNOVACIÓN / INNOVACIÓN

Clasificación Económica	Denominación	Presupuesto Inicial	Modificaciones de Crédito	Crédito Definitivo	Gastos Comprometidos	Obligaciones Reconocidas	Remanentes de Crédito	Pagos	Obligaciones Pdes. de Pago
1	GASTOS DE PERSONAL	263.505,00	-27.000,00	236.505,00	235.210,48	235.210,48	1.294,52	235.210,48	0,00
1.2	FUNCIONARIOS	209.041,00	-27.000,00	182.041,00	185.039,97	185.039,97	-2.998,97	185.039,97	0,00
1.2.0	RETRIBUCIONES BÁSICAS	117.497,00	-17.000,00	100.497,00	99.604,42	99.604,42	892,58	99.604,42	0,00
1.2.0.00	SUELDO Y PAGAS EXTRAORDINARIAS	106.294,00	-17.000,00	89.294,00	88.179,32	88.179,32	1.114,68	88.179,32	0,00
1.2.0.05	TRIENIOS	11.203,00	0,00	11.203,00	11.425,10	11.425,10	-222,10	11.425,10	0,00
1.2.1	RETRIBUCIONES COMPLEMENTARIAS	91.544,00	-10.000,00	81.544,00	85.435,55	85.435,55	-3.891,55	85.435,55	0,00
1.2.1.00	COMPLEMENTO DE DESTINO	39.517,00	-5.000,00	34.517,00	34.464,15	34.464,15	52,85	34.464,15	0,00
1.2.1.01	COMPLEMENTO ESPECÍFICO	52.027,00	-5.000,00	47.027,00	46.633,06	46.633,06	393,94	46.633,06	0,00
1.2.1.04	OTRAS REMUNERACIONES	0,00	0,00	0,00	4.338,34	4.338,34	-4.338,34	4.338,34	0,00
1.5	INCENTIVOS AL RENDIMIENTO	0,00	0,00	0,00	0,00	0,00	0,00	0,00	0,00
1.5.0	PRODUCTIVIDAD	0,00	0,00	0,00	0,00	0,00	0,00	0,00	0,00
1.5.0.00	PRODUCTIVIDAD	0,00	0,00	0,00	0,00	0,00	0,00	0,00	0,00
1.6	CUOTAS, PRESTACIONES Y GASTOS SOCIALES A CARGO DEL EMPLEADOR	54.464,00	0,00	54.464,00	50.170,51	50.170,51	4.293,49	50.170,51	0,00
1.6.0	CUOTAS SOCIALES	54.464,00	0,00	54.464,00	50.170,51	50.170,51	4.293,49	50.170,51	0,00
1.6.0.00	SEGURIDAD SOCIAL	54.464,00	0,00	54.464,00	50.170,51	50.170,51	4.293,49	50.170,51	0,00
2	GASTOS EN BIENES CORRIENTES Y SERVICIOS	111.800,00	-15.850,00	95.950,00	70.734,00	66.777,55	29.172,45	45.202,39	21.575,16
2.0	ARRENDAMIENTOS Y CANONES	0,00	18.150,00	18.150,00	0,00	0,00	18.150,00	0,00	0,00
2.0.4	MATERIAL DE TRANSPORTE	0,00	18.150,00	18.150,00	0,00	0,00	18.150,00	0,00	0,00
2.0.4.00	MATERIAL DE TRANSPORTE	0,00	18.150,00	18.150,00	0,00	0,00	18.150,00	0,00	0,00
2.2	MATERIAL, SUMINISTROS Y OTROS	111.800,00	-34.000,00	77.800,00	70.734,00	66.777,55	11.022,45	45.202,39	21.575,16
2.2.0	MATERIAL DE OFICINA	2.500,00	0,00	2.500,00	4.761,84	805,39	1.694,61	730,10	75,29
2.2.0.00	ORDINARIO NO INVENTARIABLE	1.500,00	0,00	1.500,00	2.761,84	805,39	694,61	730,10	75,29
2.2.0.02	MATERIAL INFORMÁTICO NO INVENTARIABLE	1.000,00	0,00	1.000,00	2.000,00	0,00	1.000,00	0,00	0,00
2.2.4	PRIMAS DE SEGUROS	600,00	0,00	600,00	880,70	880,70	-280,70	545,35	335,35
2.2.4.99	OTROS RIESGOS	600,00	0,00	600,00	880,70	880,70	-280,70	545,35	335,35
2.2.6	GASTOS DIVERSOS	20.000,00	-4.000,00	16.000,00	16.859,39	16.859,39	-859,39	10.595,13	6.264,26
2.2.6.06	REUNIONES, CONFERENCIAS Y CURSOS	20.000,00	-4.000,00	16.000,00	16.859,39	16.859,39	-859,39	10.595,13	6.264,26
2.2.7	TRABAJOS REALIZADOS POR OTRAS EMPRESAS	88.700,00	-30.000,00	58.700,00	48.232,07	48.232,07	10.467,93	33.331,81	14.900,26
2.2.7.14	ACTIVIDADES FORMATIVAS	88.700,00	-30.000,00	58.700,00	48.232,07	48.232,07	10.467,93	33.331,81	14.900,26
4	TRANSFERENCIAS CORRIENTES	10.000,00	0,00	10.000,00	0,00	0,00	10.000,00	0,00	0,00
4.8	A FAMILIAS E INSTITUCIONES SIN FINES DE LUCRO	10.000,00	0,00	10.000,00	0,00	0,00	10.000,00	0,00	0,00
4.8.0	A FAMILIAS E INSTITUCIONES SIN ANIMO DE LUCRO	10.000,00	0,00	10.000,00	0,00	0,00	10.000,00	0,00	0,00
4.8.0.00	ACCIONES CAPACITACIÓN PROFESIONAL	10.000,00	0,00	10.000,00	0,00	0,00	10.000,00	0,00	0,00



Gobierno
de La
Rioja

Hacienda y Adm. Pública

Ejercicio: 2022

SICAP - Sistema de Información Contable

ESTADO DE LIQUIDACIÓN DEL PRESUPUESTO / I. LIQUIDACIÓN DEL PRESUPUESTO DE GASTOS

Página 264

Información a fecha: 31/12/2022

Unidad monetaria: Euros

Clasificación Orgánica 190302 DESARROLLO AUTONÓMICO / DIRECCIÓN GENERAL DE REINDUSTRIALIZACIÓN, INNOVACIÓN E INTERNACIONALIZACIÓN / CENTRO NACIONAL DE FORMACIÓN EN NUEVAS TECNOLOGÍAS

Clasificación Funcional 4612 ACTUACIONES DE CARÁCTER ECONÓMICO / INVESTIGACION, DESARROLLO E INNOVACION / INVESTIGACIÓN, DESARROLLO E INNOVACIÓN / INNOVACIÓN

Clasificación Económica	Denominación	Presupuesto Inicial	Modificaciones de Crédito	Crédito Definitivo	Gastos Comprometidos	Obligaciones Reconocidas	Remanentes de Crédito	Pagos	Obligaciones Pdtes. de Pago
6	INVERSIONES REALES	100.000,00	-80.000,00	20.000,00	0,00	0,00	20.000,00	0,00	0,00
6.2	INVERSION NUEVA ASOCIADA AL FUNCIONAMIENTO OPERATIVO DE LOS SERVICIOS	100.000,00	-80.000,00	20.000,00	0,00	0,00	20.000,00	0,00	0,00
6.2.7	PROYECTOS COMPLEJOS	100.000,00	-80.000,00	20.000,00	0,00	0,00	20.000,00	0,00	0,00
6.2.7.00	ADQUISICION	100.000,00	-80.000,00	20.000,00	0,00	0,00	20.000,00	0,00	0,00
Total Orgánico / Funcional	190302 / 4612	485.305,00	-122.850,00	362.455,00	305.944,48	301.988,03	60.466,97	280.412,87	21.575,16




Información a fecha: 31/12/2022

Unidad monetaria: Euros

Clasificación Orgánica 1904 DESARROLLO AUTONÓMICO / DIRECCIÓN GENERAL DE UNIVERSIDAD Y POLÍTICA CIENTÍFICA

Clasificación Funcional 3225 PRODUCCIÓN DE BIENES PÚBLICOS DE CARÁCTER PREFERENTE / EDUCACIÓN / ENSEÑANZA / ENSEÑANZA UNIVERSITARIA

Clasificación Económica	Denominación	Presupuesto Inicial	Modificaciones de Crédito	Crédito Definitivo	Gastos Comprometidos	Obligaciones Reconocidas	Remanentes de Crédito	Pagos	Obligaciones Pdes. de Pago
1	GASTOS DE PERSONAL	378.079,00	7.000,00	385.079,00	383.645,62	383.645,62	1.433,38	383.645,62	0,00
1.0	ALTOS CARGOS	65.931,00	0,00	65.931,00	68.237,90	68.237,90	-2.306,90	68.237,90	0,00
1.0.0	RETRIBUCIONES BÁSICAS Y OTRAS REMUNERACIONES DE ALTOS CARGOS	65.931,00	0,00	65.931,00	68.237,90	68.237,90	-2.306,90	68.237,90	0,00
1.0.0.00	RETRIBUCIONES BÁSICAS	22.224,00	0,00	22.224,00	23.134,82	23.134,82	-910,82	23.134,82	0,00
1.0.0.01	OTRAS REMUNERACIONES	43.707,00	0,00	43.707,00	45.103,08	45.103,08	-1.396,08	45.103,08	0,00
1.2	FUNCIONARIOS	246.916,00	7.000,00	253.916,00	252.819,48	252.819,48	1.096,52	252.819,48	0,00
1.2.0	RETRIBUCIONES BÁSICAS	124.028,00	7.000,00	131.028,00	130.253,55	130.253,55	774,45	130.253,55	0,00
1.2.0.00	SUELDO Y PAGAS EXTRAORDINARIAS	111.356,00	0,00	111.356,00	114.141,86	114.141,86	-2.785,86	114.141,86	0,00
1.2.0.05	TRIENIOS	12.672,00	7.000,00	19.672,00	16.111,69	16.111,69	3.560,31	16.111,69	0,00
1.2.1	RETRIBUCIONES COMPLEMENTARIAS	122.888,00	0,00	122.888,00	122.565,93	122.565,93	322,07	122.565,93	0,00
1.2.1.00	COMPLEMENTO DE DESTINO	44.191,00	0,00	44.191,00	45.909,91	45.909,91	-1.718,91	45.909,91	0,00
1.2.1.01	COMPLEMENTO ESPECÍFICO	77.208,00	0,00	77.208,00	73.215,97	73.215,97	3.992,03	73.215,97	0,00
1.2.1.04	OTRAS REMUNERACIONES	1.489,00	0,00	1.489,00	3.440,05	3.440,05	-1.951,05	3.440,05	0,00
1.5	INCENTIVOS AL RENDIMIENTO	0,00	0,00	0,00	0,00	0,00	0,00	0,00	0,00
1.5.0	PRODUCTIVIDAD	0,00	0,00	0,00	0,00	0,00	0,00	0,00	0,00
1.5.0.00	PRODUCTIVIDAD	0,00	0,00	0,00	0,00	0,00	0,00	0,00	0,00
1.6	CUOTAS, PRESTACIONES Y GASTOS SOCIALES A CARGO DEL EMPLEADOR	65.232,00	0,00	65.232,00	62.588,24	62.588,24	2.643,76	62.588,24	0,00
1.6.0	CUOTAS SOCIALES	65.232,00	0,00	65.232,00	62.588,24	62.588,24	2.643,76	62.588,24	0,00
1.6.0.00	SEGURIDAD SOCIAL	65.232,00	0,00	65.232,00	62.588,24	62.588,24	2.643,76	62.588,24	0,00
2	GASTOS EN BIENES CORRIENTES Y SERVICIOS	79.150,00	-51.394,00	27.756,00	25.667,30	21.563,24	6.192,76	21.277,80	285,44
2.2	MATERIAL, SUMINISTROS Y OTROS	69.150,00	-45.394,00	23.756,00	23.692,95	19.588,89	4.167,11	19.536,69	52,20
2.2.0	MATERIAL DE OFICINA	2.250,00	0,00	2.250,00	4.619,52	515,46	1.734,54	463,26	52,20
2.2.0.00	ORDINARIO NO INVENTARIABLE	750,00	0,00	750,00	2.619,52	475,41	274,59	423,21	52,20
2.2.0.01	PRENSA, REVISTAS, LIBROS Y OTRAS PUBLICACIONES	500,00	0,00	500,00	0,00	0,00	500,00	0,00	0,00
2.2.0.02	MATERIAL INFORMÁTICO NO INVENTARIABLE	1.000,00	0,00	1.000,00	2.000,00	40,05	959,95	40,05	0,00
2.2.1	SUMINISTROS	1.000,00	0,00	1.000,00	0,00	0,00	1.000,00	0,00	0,00
2.2.1.07	MATERIALES ESPECIALES	1.000,00	0,00	1.000,00	0,00	0,00	1.000,00	0,00	0,00
2.2.2	COMUNICACIONES	500,00	0,00	500,00	0,00	0,00	500,00	0,00	0,00
2.2.2.01	POSTALES	500,00	0,00	500,00	0,00	0,00	500,00	0,00	0,00
2.2.3	TRANSPORTES	1.000,00	0,00	1.000,00	0,00	0,00	1.000,00	0,00	0,00
2.2.3.00	TRANSPORTES	1.000,00	0,00	1.000,00	0,00	0,00	1.000,00	0,00	0,00
2.2.6	GASTOS DIVERSOS	28.500,00	-27.455,00	1.045,00	1.044,43	1.044,43	0,57	1.044,43	0,00
2.2.6.02	PUBLICIDAD Y PROPAGANDA	1.500,00	-1.500,00	0,00	0,00	0,00	0,00	0,00	0,00



Información a fecha: 31/12/2022

Unidad monetaria: Euros

Clasificación Orgánica 1904 DESARROLLO AUTONÓMICO / DIRECCIÓN GENERAL DE UNIVERSIDAD Y POLÍTICA CIENTÍFICA

Clasificación Funcional 3225 PRODUCCIÓN DE BIENES PÚBLICOS DE CARÁCTER PREFERENTE / EDUCACIÓN / ENSEÑANZA / ENSEÑANZA UNIVERSITARIA

Clasificación Económica	Denominación	Presupuesto Inicial	Modificaciones de Crédito	Crédito Definitivo	Gastos Comprometidos	Obligaciones Reconocidas	Remanentes de Crédito	Pagos	Obligaciones Pdes. de Pago
2.2.6.06	REUNIONES, CONFERENCIAS Y CURSOS	20.000,00	-18.955,00	1.045,00	1.044,43	1.044,43	0,57	1.044,43	0,00
2.2.6.08	PUBLICACIONES Y EDICIONES	4.000,00	-4.000,00	0,00	0,00	0,00	0,00	0,00	0,00
2.2.6.99	OTROS	3.000,00	-3.000,00	0,00	0,00	0,00	0,00	0,00	0,00
2.2.7	TRABAJOS REALIZADOS POR OTRAS EMPRESAS	35.900,00	-17.939,00	17.961,00	18.029,00	18.029,00	-68,00	18.029,00	0,00
2.2.7.03	POSTALES	900,00	0,00	900,00	0,00	0,00	900,00	0,00	0,00
2.2.7.06	ESTUDIOS Y TRABAJOS TÉCNICOS	0,00	0,00	0,00	968,00	968,00	-968,00	968,00	0,00
2.2.7.07	SERVICIOS DE CARACTER INFORMÁTICO	10.000,00	-10.000,00	0,00	0,00	0,00	0,00	0,00	0,00
2.2.7.99	OTROS	25.000,00	-7.939,00	17.061,00	17.061,00	17.061,00	0,00	17.061,00	0,00
2.3	INDEMNIZACION POR RAZON DEL SERVICIO	10.000,00	-6.000,00	4.000,00	1.974,35	1.974,35	2.025,65	1.741,11	233,24
2.3.0	DIETAS	5.000,00	-3.000,00	2.000,00	610,07	610,07	1.389,93	560,19	49,88
2.3.0.00	DIETAS	5.000,00	-3.000,00	2.000,00	610,07	610,07	1.389,93	560,19	49,88
2.3.1	LOCOMOCIÓN	5.000,00	-3.000,00	2.000,00	1.364,28	1.364,28	635,72	1.180,92	183,36
2.3.1.00	LOCOMOCIÓN	5.000,00	-3.000,00	2.000,00	1.364,28	1.364,28	635,72	1.180,92	183,36
4	TRANSFERENCIAS CORRIENTES	26.501.430,00	535.961,00	27.037.391,00	26.877.590,88	26.877.590,88	159.800,12	25.761.631,69	1.115.959,19
4.4	AL RESTO DEL SECTOR PUBLICO DE LA C.A.R.	24.835.232,00	592.938,00	25.428.170,00	25.285.872,19	25.285.872,19	142.297,81	24.189.913,00	1.095.959,19
4.4.9	UNIVERSIDADES CAR	24.835.232,00	592.938,00	25.428.170,00	25.285.872,19	25.285.872,19	142.297,81	24.189.913,00	1.095.959,19
4.4.9.00	UR: FINANCIACION ESTRUCTURAL	24.114.523,00	0,00	24.114.523,00	24.114.523,00	24.114.523,00	0,00	24.114.523,00	0,00
4.4.9.02	UR: FINANCIACIÓN CONDICIONADA	465.319,00	0,00	465.319,00	465.319,00	465.319,00	0,00	0,00	465.319,00
4.4.9.07	UR: CONSEJO SOCIAL	75.390,00	0,00	75.390,00	75.390,00	75.390,00	0,00	75.390,00	0,00
4.4.9.08	UR: PLAN DE MEJORA GRADO DE ENFERMERÍA	180.000,00	0,00	180.000,00	37.702,19	37.702,19	142.297,81	0,00	37.702,19
4.4.9.09	COMPENSACIÓN FINANCIACIÓN ESTRUCTURAL	0,00	592.938,00	592.938,00	592.938,00	592.938,00	0,00	0,00	592.938,00
4.8	A FAMILIAS E INSTITUCIONES SIN FINES DE LUCRO	1.666.198,00	-56.977,00	1.609.221,00	1.591.718,69	1.591.718,69	17.502,31	1.571.718,69	20.000,00
4.8.0	A FAMILIAS E INSTITUCIONES SIN ANIMO DE LUCRO	1.388.786,00	-56.977,00	1.331.809,00	1.314.306,69	1.314.306,69	17.502,31	1.294.306,69	20.000,00
4.8.0.00	BECAS	1.274.286,00	-14.885,00	1.259.401,00	1.259.400,98	1.259.400,98	0,02	1.259.400,98	0,00
4.8.0.01	AYUDAS SOCIALES	50.000,00	-39.092,00	10.908,00	10.907,50	10.907,50	0,50	10.907,50	0,00
4.8.0.04	RECONOCIMIENTOS ACADÉMICOS	27.000,00	-3.000,00	24.000,00	23.998,21	23.998,21	1,79	23.998,21	0,00
4.8.0.05	CAMPUS IBERUS	37.500,00	0,00	37.500,00	20.000,00	20.000,00	17.500,00	0,00	20.000,00
4.8.3	X	277.412,00	0,00	277.412,00	277.412,00	277.412,00	0,00	277.412,00	0,00
4.8.3.00	CONSORCIO CENTRO ASOCIADO UNED DE LA RIOJA	277.412,00	0,00	277.412,00	277.412,00	277.412,00	0,00	277.412,00	0,00
6	INVERSIONES REALES	0,00	165.042,70	165.042,70	10.829,50	10.829,50	154.213,20	0,00	10.829,50
6.3	INVERSION DE REPOSICION ASOCIADA AL FUNCION. OPERAT. DE LOS SERVICIOS	0,00	165.042,70	165.042,70	10.829,50	10.829,50	154.213,20	0,00	10.829,50
6.3.2	EDIFICIOS Y OTRAS CONSTRUCCIONES	0,00	165.042,70	165.042,70	10.829,50	10.829,50	154.213,20	0,00	10.829,50
6.3.2.01	CONSTRUCCION	0,00	148.102,70	148.102,70	0,00	0,00	148.102,70	0,00	0,00



Gobierno
de La
Rioja

Hacienda y Adm. Pública

Ejercicio: 2022

SICAP - Sistema de Información Contable

ESTADO DE LIQUIDACIÓN DEL PRESUPUESTO / I. LIQUIDACIÓN DEL PRESUPUESTO DE GASTOS

Página 267


Información a fecha: 31/12/2022

Unidad monetaria: Euros

Clasificación Orgánica 1904 DESARROLLO AUTONÓMICO / DIRECCIÓN GENERAL DE UNIVERSIDAD Y POLÍTICA CIENTÍFICA

Clasificación Funcional 3225 PRODUCCIÓN DE BIENES PÚBLICOS DE CARÁCTER PREFERENTE / EDUCACIÓN / ENSEÑANZA / ENSEÑANZA UNIVERSITARIA

Clasificación Económica	Denominación	Presupuesto Inicial	Modificaciones de Crédito	Crédito Definitivo	Gastos Comprometidos	Obligaciones Reconocidas	Remanentes de Crédito	Pagos	Obligaciones Pdtes. de Pago
6.3.2.03	INCORPORACION DE BIENES Y SERVICIOS	0,00	16.940,00	16.940,00	10.829,50	10.829,50	6.110,50	0,00	10.829,50
7	TRANSFERENCIAS DE CAPITAL	275.000,00	0,00	275.000,00	275.000,00	275.000,00	0,00	0,00	275.000,00
7.4	A OTROS ENTES PÚBLICOS DE LA COMUNIDAD AUTONOMA DE LA RIOJA	275.000,00	0,00	275.000,00	275.000,00	275.000,00	0,00	0,00	275.000,00
7.4.9	UNIVERSIDADES CAR	275.000,00	0,00	275.000,00	275.000,00	275.000,00	0,00	0,00	275.000,00
7.4.9.04	UR: INVERSIÓN	255.000,00	0,00	255.000,00	255.000,00	255.000,00	0,00	0,00	255.000,00
7.4.9.05	UR: PLAN DE MEJORA GRADO DE ENFERMERÍA	20.000,00	0,00	20.000,00	20.000,00	20.000,00	0,00	0,00	20.000,00
Total Orgánico / Funcional	1904 / 3225	27.233.659,00	656.609,70	27.890.268,70	27.572.733,30	27.568.629,24	321.639,46	26.166.555,11	1.402.074,13




Información a fecha: 31/12/2022

Unidad monetaria: Euros

Clasificación Orgánica 1904 DESARROLLO AUTONÓMICO / DIRECCIÓN GENERAL DE UNIVERSIDAD Y POLÍTICA CIENTÍFICA

Clasificación Funcional 4611 ACTUACIONES DE CARÁCTER ECONÓMICO / INVESTIGACION, DESARROLLO E INNOVACION / INVESTIGACIÓN, DESARROLLO E INNOVACIÓN / INVESTIGACIÓN Y DESARROLLO

Clasificación Económica	Denominación	Presupuesto Inicial	Modificaciones de Crédito	Crédito Definitivo	Gastos Comprometidos	Obligaciones Reconocidas	Remanentes de Crédito	Pagos	Obligaciones Pdes. de Pago
2	GASTOS EN BIENES CORRIENTES Y SERVICIOS	241.900,00	-236.041,00	5.859,00	5.858,62	5.858,62	0,38	5.858,62	0,00
2.2	MATERIAL, SUMINISTROS Y OTROS	231.900,00	-226.041,00	5.859,00	5.858,62	5.858,62	0,38	5.858,62	0,00
2.2.6	GASTOS DIVERSOS	94.900,00	-93.900,00	1.000,00	2.052,62	2.052,62	-1.052,62	2.052,62	0,00
2.2.6.06	REUNIONES, CONFERENCIAS Y CURSOS	0,00	0,00	0,00	2.052,62	2.052,62	-2.052,62	2.052,62	0,00
2.2.6.12	PLAN DE DIVULGACIÓN CIENTÍFICA	93.900,00	-93.900,00	0,00	0,00	0,00	0,00	0,00	0,00
2.2.6.99	OTROS	1.000,00	0,00	1.000,00	0,00	0,00	1.000,00	0,00	0,00
2.2.7	TRABAJOS REALIZADOS POR OTRAS EMPRESAS	137.000,00	-132.141,00	4.859,00	3.806,00	3.806,00	1.053,00	3.806,00	0,00
2.2.7.06	ESTUDIOS Y TRABAJOS TÉCNICOS	137.000,00	-132.141,00	4.859,00	3.806,00	3.806,00	1.053,00	3.806,00	0,00
2.3	INDEMNIZACION POR RAZON DEL SERVICIO	10.000,00	-10.000,00	0,00	0,00	0,00	0,00	0,00	0,00
2.3.0	DIETAS	5.000,00	-5.000,00	0,00	0,00	0,00	0,00	0,00	0,00
2.3.0.00	DIETAS	5.000,00	-5.000,00	0,00	0,00	0,00	0,00	0,00	0,00
2.3.1	LOCOMOCIÓN	5.000,00	-5.000,00	0,00	0,00	0,00	0,00	0,00	0,00
2.3.1.00	LOCOMOCIÓN	5.000,00	-5.000,00	0,00	0,00	0,00	0,00	0,00	0,00
3	GASTOS FINANCIEROS	3.020,00	0,00	3.020,00	3.012,90	3.012,90	7,10	3.012,90	0,00
3.4	DE DEPOSITOS, FLANZAS Y OTROS	3.020,00	0,00	3.020,00	3.012,90	3.012,90	7,10	3.012,90	0,00
3.4.9	OTROS GASTOS FINANCIEROS	3.020,00	0,00	3.020,00	3.012,90	3.012,90	7,10	3.012,90	0,00
3.4.9.00	OTROS GASTOS FINANCIEROS	3.020,00	0,00	3.020,00	3.012,90	3.012,90	7,10	3.012,90	0,00
4	TRANSFERENCIAS CORRIENTES	1.127.200,00	682.500,00	1.809.700,00	2.036.505,84	1.996.511,64	-186.811,64	18.082,80	1.978.428,84
4.4	AL RESTO DEL SECTOR PUBLICO DE LA C.A.R.	735.200,00	887.500,00	1.622.700,00	1.954.521,84	1.920.511,64	-297.811,64	18.082,80	1.902.428,84
4.4.1	A FUNDACIONES	0,00	0,00	0,00	0,00	0,00	0,00	0,00	0,00
4.4.1.01	PROYECTO DIALNET GLOBAL	0,00	0,00	0,00	0,00	0,00	0,00	0,00	0,00
4.4.9	UNIVERSIDADES CAR	735.200,00	887.500,00	1.622.700,00	1.954.521,84	1.920.511,64	-297.811,64	18.082,80	1.902.428,84
4.4.9.01	UR: PROGRAMAS DE INVESTIGACIÓN	632.200,00	0,00	632.200,00	600.403,33	600.403,33	31.796,67	0,00	600.403,33
4.4.9.02	UR: PROYECTOS DE INVESTIGACIÓN	60.000,00	45.000,00	105.000,00	83.469,00	49.458,80	55.541,20	18.082,80	31.376,00
4.4.9.03	UR: PROGRAMA DOCTORADO INDUSTRIAL	43.000,00	0,00	43.000,00	0,00	0,00	43.000,00	0,00	0,00
4.4.9.04	UR:PLAN DE TRANSFORMACIÓN DE LA RIOJA	0,00	210.000,00	210.000,00	1.270.649,51	1.270.649,51	-1.060.649,51	0,00	1.270.649,51
4.4.9.05	MRR UR AGRICULTURA DE PRECISIÓN	0,00	162.000,00	162.000,00	0,00	0,00	162.000,00	0,00	0,00
4.4.9.06	MRR UR ENODATALAKE	0,00	152.750,00	152.750,00	0,00	0,00	152.750,00	0,00	0,00
4.4.9.07	MRR UR RESIDUOS Y SUBPRODUCTOS	0,00	45.000,00	45.000,00	0,00	0,00	45.000,00	0,00	0,00
4.4.9.08	MRR UR BANCO DE MICROORGANISMOS	0,00	36.750,00	36.750,00	0,00	0,00	36.750,00	0,00	0,00
4.4.9.09	MRR UR CAPTACIÓN DE TALENTO	0,00	210.000,00	210.000,00	0,00	0,00	210.000,00	0,00	0,00
4.4.9.10	MRR UR PROMOCIÓN COOPERACIÓN CIENTÍFICA	0,00	26.000,00	26.000,00	0,00	0,00	26.000,00	0,00	0,00
4.7	A EMPRESAS PRIVADAS	140.000,00	0,00	140.000,00	64.000,00	64.000,00	76.000,00	0,00	64.000,00




Información a fecha: 31/12/2022

Unidad monetaria: Euros

Clasificación Orgánica 1904 DESARROLLO AUTONÓMICO / DIRECCIÓN GENERAL DE UNIVERSIDAD Y POLÍTICA CIENTÍFICA

Clasificación Funcional 4611 ACTUACIONES DE CARÁCTER ECONÓMICO / INVESTIGACION, DESARROLLO E INNOVACION / INVESTIGACIÓN, DESARROLLO E INNOVACIÓN / INVESTIGACIÓN Y DESARROLLO

Clasificación Económica	Denominación	Presupuesto Inicial	Modificaciones de Crédito	Crédito Definitivo	Gastos Comprometidos	Obligaciones Reconocidas	Remanentes de Crédito	Pagos	Obligaciones Pdes. de Pago
4.7.0	A EMPRESAS PRIVADAS	140.000,00	0,00	140.000,00	64.000,00	64.000,00	76.000,00	0,00	64.000,00
4.7.0.01	PROGRAMA DOCTORADO INDUSTRIAL	140.000,00	0,00	140.000,00	64.000,00	64.000,00	76.000,00	0,00	64.000,00
4.8	A FAMILIAS E INSTITUCIONES SIN FINES DE LUCRO	252.000,00	-205.000,00	47.000,00	17.984,00	12.000,00	35.000,00	0,00	12.000,00
4.8.0	A FAMILIAS E INSTITUCIONES SIN ANIMO DE LUCRO	232.000,00	-185.000,00	47.000,00	17.984,00	12.000,00	35.000,00	0,00	12.000,00
4.8.0.01	PROGRAMA CONTRATOS POSTDOCTORALES	200.000,00	-200.000,00	0,00	0,00	0,00	0,00	0,00	0,00
4.8.0.03	PROYECTOS DE INVESTIGACIÓN	15.000,00	15.000,00	30.000,00	17.984,00	12.000,00	18.000,00	0,00	12.000,00
4.8.0.04	PROGRAMA DE DOCTORADO INDUSTRIAL	17.000,00	0,00	17.000,00	0,00	0,00	17.000,00	0,00	0,00
4.8.1	X	20.000,00	-20.000,00	0,00	0,00	0,00	0,00	0,00	0,00
4.8.1.00	BECAS VINCULADAS DESARROLLO ECONÓMICO REGIONAL	20.000,00	-20.000,00	0,00	0,00	0,00	0,00	0,00	0,00
6	INVERSIONES REALES	100.000,00	699.111,00	799.111,00	11.473,17	11.473,17	787.637,83	11.473,17	0,00
6.2	INVERSION NUEVA ASOCIADA AL FUNCIONAMIENTO OPERATIVO DE LOS SERVICIOS	100.000,00	-88.526,00	11.474,00	0,00	0,00	11.474,00	0,00	0,00
6.2.2	EDIFICIOS Y OTRAS CONSTRUCCIONES	100.000,00	-88.526,00	11.474,00	0,00	0,00	11.474,00	0,00	0,00
6.2.2.03	INCORPORACION DE BIENES Y SERVICIOS	100.000,00	-88.526,00	11.474,00	0,00	0,00	11.474,00	0,00	0,00
6.3	INVERSION DE REPOSICION ASOCIADA AL FUNCION. OPERAT. DE LOS SERVICIOS	0,00	0,00	0,00	11.473,17	11.473,17	-11.473,17	11.473,17	0,00
6.3.2	EDIFICIOS Y OTRAS CONSTRUCCIONES	0,00	0,00	0,00	11.473,17	11.473,17	-11.473,17	11.473,17	0,00
6.3.2.01	CONSTRUCCION	0,00	0,00	0,00	6.754,17	6.754,17	-6.754,17	6.754,17	0,00
6.3.2.03	INCORPORACION DE BIENES Y SERVICIOS	0,00	0,00	0,00	4.719,00	4.719,00	-4.719,00	4.719,00	0,00
6.4	GASTOS DE INVERSIONES DE CARACTER INMATERIAL.	0,00	787.637,00	787.637,00	0,00	0,00	787.637,00	0,00	0,00
6.4.4	APLICACIONES INFORMATICAS	0,00	787.637,00	787.637,00	0,00	0,00	787.637,00	0,00	0,00
6.4.4.01	MRR UR ENODATALAKE	0,00	787.637,00	787.637,00	0,00	0,00	787.637,00	0,00	0,00
7	TRANSFERENCIAS DE CAPITAL	16.070.536,00	960.950,00	17.031.486,00	16.588.107,00	16.580.431,20	451.054,80	15.184.090,20	1.396.341,00
7.2	AL ESTADO	0,00	920.000,00	920.000,00	368.000,00	368.000,00	552.000,00	0,00	368.000,00
7.2.3	A ENTIDADES PUBLICAS EMPRES Y OTROS ORGANISMOS PUBLICOS	0,00	920.000,00	920.000,00	368.000,00	368.000,00	552.000,00	0,00	368.000,00
7.2.3.00	MRR CSIC INFRAESTRUCTURA Y EQUIPAMIENTO	0,00	920.000,00	920.000,00	368.000,00	368.000,00	552.000,00	0,00	368.000,00
7.4	A OTROS ENTES PÚBLICOS DE LA COMUNIDAD AUTONOMA DE LA RIOJA	16.055.536,00	40.950,00	16.096.486,00	16.218.907,00	16.211.231,20	-114.745,20	15.184.090,20	1.027.141,00
7.4.1	A FUNDACIONES	0,00	0,00	0,00	0,00	0,00	0,00	0,00	0,00
7.4.1.01	PROYECTO DIALNET GLOBAL	0,00	0,00	0,00	0,00	0,00	0,00	0,00	0,00
7.4.9	UNIVERSIDADES CAR	16.055.536,00	40.950,00	16.096.486,00	16.218.907,00	16.211.231,20	-114.745,20	15.184.090,20	1.027.141,00
7.4.9.01	UR: PROGRAMA DE INVESTIGACIÓN	219.800,00	0,00	219.800,00	219.800,00	219.800,00	0,00	0,00	219.800,00
7.4.9.02	UR: PROYECTOS DE INVESTIGACIÓN	60.000,00	0,00	60.000,00	18.217,00	10.541,20	49.458,80	5.117,20	5.424,00
7.4.9.03	UR: FINANCIACIÓN ESTRUCTURAL	15.178.973,00	0,00	15.178.973,00	15.178.973,00	15.178.973,00	0,00	15.178.973,00	0,00
7.4.9.04	UR: FINANCIACIÓN CONDICIONADA	596.763,00	0,00	596.763,00	489.947,00	489.947,00	106.816,00	0,00	489.947,00
7.4.9.05	MRR UR BANCO DE MICROORGANISMOS	0,00	40.950,00	40.950,00	0,00	0,00	40.950,00	0,00	0,00



**Gobierno
de La
Rioja**

Hacienda y Adm. Pública

Ejercicio: 2022

SICAP - Sistema de Información Contable

ESTADO DE LIQUIDACIÓN DEL PRESUPUESTO / I. LIQUIDACIÓN DEL PRESUPUESTO DE GASTOS

Página 270


Información a fecha: 31/12/2022

Unidad monetaria: Euros

Clasificación Orgánica 1904 DESARROLLO AUTONÓMICO / DIRECCIÓN GENERAL DE UNIVERSIDAD Y POLÍTICA CIENTÍFICA

Clasificación Funcional 4611 ACTUACIONES DE CARÁCTER ECONÓMICO / INVESTIGACION, DESARROLLO E INNOVACION / INVESTIGACIÓN, DESARROLLO E INNOVACIÓN / INVESTIGACIÓN Y DESARROLLO

Clasificación Económica	Denominación	Presupuesto Inicial	Modificaciones de Crédito	Crédito Definitivo	Gastos Comprometidos	Obligaciones Reconocidas	Remanentes de Crédito	Pagos	Obligaciones Pdtes. de Pago
7.4.9.06	UR PLAN DE TRANSFORMACIÓN DE LARIOJA	0,00	0,00	0,00	311.970,00	311.970,00	-311.970,00	0,00	311.970,00
7.8	A FAMILIAS E INSTITUCIONES SIN FINES DE LUCRO	15.000,00	0,00	15.000,00	1.200,00	1.200,00	13.800,00	0,00	1.200,00
7.8.0	A FAMILIAS E INSTITUCIONES SIN ANIMO DE LUCRO	15.000,00	0,00	15.000,00	1.200,00	1.200,00	13.800,00	0,00	1.200,00
7.8.0.01	PROYECTOS DE INVESTIGACIÓN	15.000,00	0,00	15.000,00	1.200,00	1.200,00	13.800,00	0,00	1.200,00
9	PASIVOS FINANCIEROS	105.600,00	0,00	105.600,00	105.593,26	105.593,26	6,74	105.593,26	0,00
9.1	AMORTIZACION DE PRESTAMOS DEL INTERIOR	105.600,00	0,00	105.600,00	105.593,26	105.593,26	6,74	105.593,26	0,00
9.1.1	AMORTIZ. DE PRESTAMOS A LARGO PLAZO DE ENTES DEL SEC.PÚBL.	105.600,00	0,00	105.600,00	105.593,26	105.593,26	6,74	105.593,26	0,00
9.1.1.00	MEJORA CAMPUS Y CAMPUS DE EXCELENCIA INTERNACIONAL	105.600,00	0,00	105.600,00	105.593,26	105.593,26	6,74	105.593,26	0,00
Total Orgánico / Funcional	1904 / 4611	17.648.256,00	2.106.520,00	19.754.776,00	18.750.550,79	18.702.880,79	1.051.895,21	15.328.110,95	3.374.769,84




Información a fecha: 31/12/2022

Unidad monetaria: Euros

Clasificación Orgánica 1905 DESARROLLO AUTONÓMICO / DIRECCIÓN GENERAL DE EMPLEO, DIÁLOGO SOCIAL Y RELACIONES LABORALES

Clasificación Funcional 2411 ACTUACIONES DE PROTECCIÓN Y PROMOCIÓN SOCIAL / EMPLEO / EMPLEO / POLÍTICAS DE EMPLEO

Clasificación Económica	Denominación	Presupuesto Inicial	Modificaciones de Crédito	Crédito Definitivo	Gastos Comprometidos	Obligaciones Reconocidas	Remanentes de Crédito	Pagos	Obligaciones Pdes. de Pago
1	GASTOS DE PERSONAL	2.231.400,00	1.407.959,00	3.639.359,00	3.122.604,16	3.122.604,16	516.754,84	3.122.604,16	0,00
1.0	ALTOS CARGOS	62.406,00	0,00	62.406,00	64.590,26	64.590,26	-2.184,26	64.590,26	0,00
1.0.0	RETRIBUCIONES BÁSICAS Y OTRAS REMUNERACIONES DE ALTOS CARGOS	62.406,00	0,00	62.406,00	64.590,26	64.590,26	-2.184,26	64.590,26	0,00
1.0.0.00	RETRIBUCIONES BÁSICAS	21.449,00	0,00	21.449,00	22.333,34	22.333,34	-884,34	22.333,34	0,00
1.0.0.01	OTRAS REMUNERACIONES	40.957,00	0,00	40.957,00	42.256,92	42.256,92	-1.299,92	42.256,92	0,00
1.2	FUNCIONARIOS	1.499.744,00	998.585,00	2.498.329,00	2.066.610,82	2.066.610,82	431.718,18	2.066.610,82	0,00
1.2.0	RETRIBUCIONES BÁSICAS	798.745,00	566.762,00	1.365.507,00	1.178.896,55	1.178.896,55	186.610,45	1.178.896,55	0,00
1.2.0.00	SUELDO Y PAGAS EXTRAORDINARIAS	697.316,00	566.762,00	1.264.078,00	1.064.815,37	1.064.815,37	199.262,63	1.064.815,37	0,00
1.2.0.05	TRIENIOS	101.429,00	0,00	101.429,00	114.081,18	114.081,18	-12.652,18	114.081,18	0,00
1.2.1	RETRIBUCIONES COMPLEMENTARIAS	700.999,00	431.823,00	1.132.822,00	887.714,27	887.714,27	245.107,73	887.714,27	0,00
1.2.1.00	COMPLEMENTO DE DESTINO	294.260,00	200.906,00	495.166,00	381.007,67	381.007,67	114.158,33	381.007,67	0,00
1.2.1.01	COMPLEMENTO ESPECÍFICO	406.739,00	230.917,00	637.656,00	484.627,36	484.627,36	153.028,64	484.627,36	0,00
1.2.1.04	OTRAS REMUNERACIONES	0,00	0,00	0,00	22.079,24	22.079,24	-22.079,24	22.079,24	0,00
1.3	LABORALES	239.749,00	0,00	239.749,00	267.957,15	267.957,15	-28.208,15	267.957,15	0,00
1.3.0	LABORAL FIJO	239.749,00	0,00	239.749,00	226.781,07	226.781,07	12.967,93	226.781,07	0,00
1.3.0.00	RETRIBUCIONES BÁSICAS	147.741,00	0,00	147.741,00	140.951,39	140.951,39	6.789,61	140.951,39	0,00
1.3.0.01	OTRAS REMUNERACIONES	92.008,00	0,00	92.008,00	85.829,68	85.829,68	6.178,32	85.829,68	0,00
1.3.1	LABORAL TEMPORAL	0,00	0,00	0,00	41.176,08	41.176,08	-41.176,08	41.176,08	0,00
1.3.1.00	RETRIBUCIONES BÁSICAS	0,00	0,00	0,00	24.293,59	24.293,59	-24.293,59	24.293,59	0,00
1.3.1.01	OTRAS REMUNERACIONES	0,00	0,00	0,00	16.882,49	16.882,49	-16.882,49	16.882,49	0,00
1.5	INCENTIVOS AL RENDIMIENTO	0,00	0,00	0,00	13.754,28	13.754,28	-13.754,28	13.754,28	0,00
1.5.0	PRODUCTIVIDAD	0,00	0,00	0,00	13.754,28	13.754,28	-13.754,28	13.754,28	0,00
1.5.0.00	PRODUCTIVIDAD	0,00	0,00	0,00	13.754,28	13.754,28	-13.754,28	13.754,28	0,00
1.6	CUOTAS, PRESTACIONES Y GASTOS SOCIALES A CARGO DEL EMPLEADOR	429.501,00	409.374,00	838.875,00	709.691,65	709.691,65	129.183,35	709.691,65	0,00
1.6.0	CUOTAS SOCIALES	429.501,00	409.374,00	838.875,00	709.691,65	709.691,65	129.183,35	709.691,65	0,00
1.6.0.00	SEGURIDAD SOCIAL	429.501,00	409.374,00	838.875,00	709.691,65	709.691,65	129.183,35	709.691,65	0,00
2	GASTOS EN BIENES CORRIENTES Y SERVICIOS	377.750,00	689.966,19	1.067.716,19	337.107,62	283.949,93	783.766,26	190.351,44	93.598,49
2.0	ARRENDAMIENTOS Y CANONES	1.400,00	0,00	1.400,00	0,00	0,00	1.400,00	0,00	0,00
2.0.2	EDIFICIOS Y OTRAS CONSTRUCCIONES	1.400,00	0,00	1.400,00	0,00	0,00	1.400,00	0,00	0,00
2.0.2.00	EDIFICIOS Y OTRAS CONSTRUCCIONES	1.400,00	0,00	1.400,00	0,00	0,00	1.400,00	0,00	0,00
2.1	REPARACIONES, MANTENIMIENTO Y CONSERVACION	3.400,00	40.000,00	43.400,00	10.745,22	10.745,22	32.654,78	7.696,32	3.048,90
2.1.2	EDIFICIOS Y OTRAS CONSTRUCCIONES	1.400,00	40.000,00	41.400,00	10.705,22	10.705,22	30.694,78	7.656,32	3.048,90
2.1.2.00	INMOVILIZADO PROPIO	1.400,00	40.000,00	41.400,00	10.705,22	10.705,22	30.694,78	7.656,32	3.048,90




Información a fecha: 31/12/2022

Unidad monetaria: Euros

Clasificación Orgánica 1905 DESARROLLO AUTONÓMICO / DIRECCIÓN GENERAL DE EMPLEO, DIÁLOGO SOCIAL Y RELACIONES LABORALES

Clasificación Funcional 2411 ACTUACIONES DE PROTECCIÓN Y PROMOCIÓN SOCIAL / EMPLEO / EMPLEO / POLÍTICAS DE EMPLEO

Clasificación Económica	Denominación	Presupuesto Inicial	Modificaciones de Crédito	Crédito Definitivo	Gastos Comprometidos	Obligaciones Reconocidas	Remanentes de Crédito	Pagos	Obligaciones Pdes. de Pago
2.1.3	MAQUINARIA, INSTALACION Y UTILLAJE	1.000,00	0,00	1.000,00	40,00	40,00	960,00	40,00	0,00
2.1.3.00	INMOVILIZADO PROPIO	1.000,00	0,00	1.000,00	40,00	40,00	960,00	40,00	0,00
2.1.5	MOBILIARIO Y ENSERES	1.000,00	0,00	1.000,00	0,00	0,00	1.000,00	0,00	0,00
2.1.5.00	INMOVILIZADO PROPIO	1.000,00	0,00	1.000,00	0,00	0,00	1.000,00	0,00	0,00
2.2	MATERIAL, SUMINISTROS Y OTROS	356.950,00	654.966,19	1.011.916,19	317.934,23	264.776,54	747.139,65	176.475,07	88.301,47
2.2.0	MATERIAL DE OFICINA	2.500,00	0,00	2.500,00	10.092,46	4.385,83	-1.885,83	2.787,82	1.598,01
2.2.0.00	ORDINARIO NO INVENTARIABLE	1.000,00	0,00	1.000,00	8.726,98	4.020,35	-3.020,35	2.422,34	1.598,01
2.2.0.01	PRENSA, REVISTAS, LIBROS Y OTRAS PUBLICACIONES	500,00	0,00	500,00	365,48	365,48	134,52	365,48	0,00
2.2.0.02	MATERIAL INFORMÁTICO NO INVENTARIABLE	1.000,00	0,00	1.000,00	1.000,00	0,00	1.000,00	0,00	0,00
2.2.1	SUMINISTROS	40.350,00	0,00	40.350,00	41.154,07	21.546,27	18.803,73	17.636,05	3.910,22
2.2.1.00	ENERGIA ELECTRICA	35.000,00	0,00	35.000,00	27.597,52	19.081,58	15.918,42	16.075,79	3.005,79
2.2.1.01	AGUA	1.000,00	0,00	1.000,00	136,99	136,99	863,01	136,99	0,00
2.2.1.04	VESTUARIO	1.000,00	0,00	1.000,00	368,20	368,20	631,80	368,20	0,00
2.2.1.06	PRODUCTOS FARMACEUTICOS	50,00	0,00	50,00	0,00	0,00	50,00	0,00	0,00
2.2.1.07	MATERIALES ESPECIALES	1.000,00	0,00	1.000,00	11.903,86	812,00	188,00	812,00	0,00
2.2.1.23	CALZADO	300,00	0,00	300,00	115,07	115,07	184,93	115,07	0,00
2.2.1.99	OTROS SUMINISTROS	2.000,00	0,00	2.000,00	1.032,43	1.032,43	967,57	128,00	904,43
2.2.2	COMUNICACIONES	60.000,00	-30.000,00	30.000,00	23.599,76	6.854,55	23.145,45	5.750,04	1.104,51
2.2.2.00	TELEFONICAS	10.000,00	-10.000,00	0,00	0,00	0,00	0,00	0,00	0,00
2.2.2.01	POSTALES	50.000,00	-20.000,00	30.000,00	23.599,76	6.854,55	23.145,45	5.750,04	1.104,51
2.2.3	TRANSPORTES	1.000,00	0,00	1.000,00	337,59	337,59	662,41	337,59	0,00
2.2.3.00	TRANSPORTES	1.000,00	0,00	1.000,00	337,59	337,59	662,41	337,59	0,00
2.2.5	TRIBUTOS	1.600,00	0,00	1.600,00	1.258,76	1.258,76	341,24	1.258,76	0,00
2.2.5.00	LOCALES	1.000,00	0,00	1.000,00	1.144,86	1.144,86	-144,86	1.144,86	0,00
2.2.5.01	AUTONOMICAS	600,00	0,00	600,00	113,90	113,90	486,10	113,90	0,00
2.2.6	GASTOS DIVERSOS	9.000,00	-788,11	8.211,89	1.081,98	1.081,98	7.129,91	0,00	1.081,98
2.2.6.02	PUBLICIDAD Y PROPAGANDA	5.000,00	0,00	5.000,00	0,00	0,00	5.000,00	0,00	0,00
2.2.6.06	REUNIONES, CONFERENCIAS Y CURSOS	3.000,00	-788,11	2.211,89	0,00	0,00	2.211,89	0,00	0,00
2.2.6.99	OTROS	1.000,00	0,00	1.000,00	1.081,98	1.081,98	-81,98	0,00	1.081,98
2.2.7	TRABAJOS REALIZADOS POR OTRAS EMPRESAS	242.500,00	685.754,30	928.254,30	240.409,61	229.311,56	698.942,74	148.704,81	80.606,75
2.2.7.00	LIMPIEZA Y ASEO	40.000,00	-5.000,00	35.000,00	20.295,90	17.350,86	17.649,14	13.946,65	3.404,21
2.2.7.01	SEGURIDAD	130.000,00	0,00	130.000,00	72.578,42	64.425,41	65.574,59	55.988,03	8.437,38
2.2.7.04	CUSTODIA, DEPÓSITOS Y ALMACENAJE	30.000,00	0,00	30.000,00	13.576,33	13.576,33	16.423,67	12.093,57	1.482,76




Información a fecha: 31/12/2022

Unidad monetaria: Euros

Clasificación Orgánica 1905 DESARROLLO AUTONÓMICO / DIRECCIÓN GENERAL DE EMPLEO, DIÁLOGO SOCIAL Y RELACIONES LABORALES

Clasificación Funcional 2411 ACTUACIONES DE PROTECCIÓN Y PROMOCIÓN SOCIAL / EMPLEO / EMPLEO / POLÍTICAS DE EMPLEO

Clasificación Económica	Denominación	Presupuesto Inicial	Modificaciones de Crédito	Crédito Definitivo	Gastos Comprometidos	Obligaciones Reconocidas	Remanentes de Crédito	Pagos	Obligaciones Pdes. de Pago
2.2.7.06	ESTUDIOS Y TRABAJOS TÉCNICOS	40.000,00	690.754,30	730.754,30	124.353,41	124.353,41	606.400,89	59.583,36	64.770,05
2.2.7.07	SERVICIOS DE CARACTER INFORMÁTICO	1.000,00	0,00	1.000,00	2.504,70	2.504,70	-1.504,70	629,20	1.875,50
2.2.7.30	PROTOCOLOS DE COORDINACIÓN	1.000,00	0,00	1.000,00	0,00	0,00	1.000,00	0,00	0,00
2.2.7.99	OTROS	500,00	0,00	500,00	7.100,85	7.100,85	-6.600,85	6.464,00	636,85
2.3	INDEMNIZACION POR RAZON DEL SERVICIO	16.000,00	-5.000,00	11.000,00	8.428,17	8.428,17	2.571,83	6.180,05	2.248,12
2.3.0	DIETAS	6.000,00	0,00	6.000,00	3.293,92	3.293,92	2.706,08	2.401,39	892,53
2.3.0.00	DIETAS	6.000,00	0,00	6.000,00	3.293,92	3.293,92	2.706,08	2.401,39	892,53
2.3.1	LOCOMOCIÓN	10.000,00	-5.000,00	5.000,00	5.134,25	5.134,25	-134,25	3.778,66	1.355,59
2.3.1.00	LOCOMOCIÓN	10.000,00	-5.000,00	5.000,00	5.134,25	5.134,25	-134,25	3.778,66	1.355,59
3	GASTOS FINANCIEROS	0,00	788,11	788,11	788,11	788,11	0,00	788,11	0,00
3.4	DE DEPOSITOS, FIANZAS Y OTROS	0,00	788,11	788,11	788,11	788,11	0,00	788,11	0,00
3.4.2	INTERESES DE DEMORA	0,00	788,11	788,11	788,11	788,11	0,00	788,11	0,00
3.4.2.00	INTERESES DE DEMORA	0,00	788,11	788,11	788,11	788,11	0,00	788,11	0,00
4	TRANSFERENCIAS CORRIENTES	11.369.000,00	5.431.565,44	16.800.565,44	12.685.867,79	11.066.854,60	5.733.710,84	8.052.827,89	3.014.026,71
4.2	AL ESTADO	20.000,00	0,00	20.000,00	0,00	0,00	20.000,00	0,00	0,00
4.2.0	A LA ADMINISTRACION GENERAL DEL ESTADO	20.000,00	0,00	20.000,00	0,00	0,00	20.000,00	0,00	0,00
4.2.0.00	CONTRATACIÓN TEMPORAL DESEMPLEADOS	20.000,00	0,00	20.000,00	0,00	0,00	20.000,00	0,00	0,00
4.3	A ENTIDADES PUBLICAS EMPRESARIALES DE LA C.A.R.	0,00	143.481,00	143.481,00	0,00	0,00	143.481,00	0,00	0,00
4.3.0	ENTIDADES PÚBLICAS EMPRESARIALES DE LA COMUNIDAD AUTÓNOMA DE LA RIOJA	0,00	143.481,00	143.481,00	0,00	0,00	143.481,00	0,00	0,00
4.3.0.70	CONTRAT. MRR PRIMERA EXPERIENCIA	0,00	35.925,00	35.925,00	0,00	0,00	35.925,00	0,00	0,00
4.3.0.71	CONTRAT. MRR PRIMERA EXPERIENCIA EMPLEOS VERDES	0,00	0,00	0,00	0,00	0,00	0,00	0,00	0,00
4.3.0.72	CONTRAT. MRR PRIMERA EXPERIENCIA EMPLEOS DIGITALES	0,00	11.975,00	11.975,00	0,00	0,00	11.975,00	0,00	0,00
4.3.0.73	PROYECTOS MRR APOYO MUJERES EN RURAL Y URBANO	0,00	22.769,00	22.769,00	0,00	0,00	22.769,00	0,00	0,00
4.3.0.74	PROYECTOS MRR EMPLEO COLECTIVOS VULNERABLES	0,00	47.812,00	47.812,00	0,00	0,00	47.812,00	0,00	0,00
4.3.0.76	PROYECTO PILOTO ACTIVIDADES COE	0,00	25.000,00	25.000,00	0,00	0,00	25.000,00	0,00	0,00
4.4	AL RESTO DEL SECTOR PUBLICO DE LA C.A.R.	80.000,00	1.197.860,18	1.277.860,18	654.719,96	480.244,10	797.616,08	157.012,81	323.231,29
4.4.0	A SOCIEDADES PUBLICAS	0,00	47.900,00	47.900,00	0,00	0,00	47.900,00	0,00	0,00
4.4.0.70	CONTRAT. MRR PRIMERA EXPERIENCIA	0,00	35.925,00	35.925,00	0,00	0,00	35.925,00	0,00	0,00
4.4.0.71	CONTRAT. MRR PRIMERA EXPERIENCIA EMPLEOS VERDES	0,00	0,00	0,00	0,00	0,00	0,00	0,00	0,00
4.4.0.72	CONTRAT. MRR PRIMERA EXPERIENCIA EMPLEOS DIGITALES	0,00	11.975,00	11.975,00	0,00	0,00	11.975,00	0,00	0,00
4.4.1	A FUNDACIONES	30.000,00	518.833,18	548.833,18	188.515,04	23.228,36	525.604,82	23.228,36	0,00
4.4.1.00	CONTRAT. TEMPORAL DESEMPLEADOS	20.000,00	0,00	20.000,00	0,00	0,00	20.000,00	0,00	0,00
4.4.1.01	PROYECTOS ACELERADORES DE EMPLEO	10.000,00	0,00	10.000,00	0,00	0,00	10.000,00	0,00	0,00




Información a fecha: 31/12/2022

Unidad monetaria: Euros

Clasificación Orgánica 1905 DESARROLLO AUTONÓMICO / DIRECCIÓN GENERAL DE EMPLEO, DIÁLOGO SOCIAL Y RELACIONES LABORALES

Clasificación Funcional 2411 ACTUACIONES DE PROTECCIÓN Y PROMOCIÓN SOCIAL / EMPLEO / EMPLEO / POLÍTICAS DE EMPLEO

Clasificación Económica	Denominación	Presupuesto Inicial	Modificaciones de Crédito	Crédito Definitivo	Gastos Comprometidos	Obligaciones Reconocidas	Remanentes de Crédito	Pagos	Obligaciones Pdes. de Pago
4.4.1.70	CONTRAT. MRR PRIMERA EXPERIENCIA	0,00	35.925,00	35.925,00	0,00	0,00	35.925,00	0,00	0,00
4.4.1.71	CONTRAT. MRR PRIMERA EXPERIENCIA EMPLEOS VERDES	0,00	0,00	0,00	0,00	0,00	0,00	0,00	0,00
4.4.1.72	CONTRAT. MRR PRIMERA EXPERIENCIA EMPLEOS DIGITALES	0,00	8.031,18	8.031,18	0,00	0,00	8.031,18	0,00	0,00
4.4.1.73	CONTRAT. MRR INVESTIGO	0,00	108.945,00	108.945,00	0,00	0,00	108.945,00	0,00	0,00
4.4.1.74	CONTRAT. MRR INVESTIGO EMPLEOS VERDES	0,00	54.472,00	54.472,00	0,00	0,00	54.472,00	0,00	0,00
4.4.1.75	CONTRAT. MRR INVESTIGO EMPLEO DIGITAL	0,00	54.472,00	54.472,00	0,00	0,00	54.472,00	0,00	0,00
4.4.1.76	PROYECTOS MRR APOYO MUJERES EN RURAL Y URBANO	0,00	68.554,00	68.554,00	0,00	0,00	68.554,00	0,00	0,00
4.4.1.77	PROYECTOS MRR EMPLEO COLECTIVOS VULNERABLES	0,00	143.434,00	143.434,00	188.515,04	23.228,36	120.205,64	23.228,36	0,00
4.4.1.78	PROYECTO PILOTO ACTIVIDADES COE	0,00	45.000,00	45.000,00	0,00	0,00	45.000,00	0,00	0,00
4.4.2	A CONSORCIOS	0,00	35.925,00	35.925,00	0,00	0,00	35.925,00	0,00	0,00
4.4.2.70	CONTRAT. MRR PRIMERA EXPERIENCIA	0,00	35.925,00	35.925,00	0,00	0,00	35.925,00	0,00	0,00
4.4.2.71	CONTRAT. MRR PRIMERA EXPERIENCIA EMPLEOS VERDES	0,00	0,00	0,00	0,00	0,00	0,00	0,00	0,00
4.4.2.72	CONTRAT. MRR PRIMERA EXPERIENCIA EMPLEOS DIGITALES	0,00	0,00	0,00	0,00	0,00	0,00	0,00	0,00
4.4.9	UNIVERSIDADES CAR	50.000,00	595.202,00	645.202,00	466.204,92	457.015,74	188.186,26	133.784,45	323.231,29
4.4.9.01	UR: CONTRATACIÓN TEMPORAL DESEMPLEADOS	40.000,00	0,00	40.000,00	91.333,56	82.144,38	-42.144,38	23.784,45	58.359,93
4.4.9.02	UR: PROYECTOS ACELERADORES EMPLEO	10.000,00	0,00	10.000,00	0,00	0,00	10.000,00	0,00	0,00
4.4.9.70	CONTRAT. MRR PRIMERA EXPERIENCIA	0,00	35.925,00	35.925,00	0,00	0,00	35.925,00	0,00	0,00
4.4.9.71	CONTRAT. MRR PRIMERA EXPERIENCIA EMPLEOS VERDES	0,00	0,00	0,00	0,00	0,00	0,00	0,00	0,00
4.4.9.72	CONTRAT. MRR PRIMERA EXPERIENCIA EMPLEOS DIGITALES	0,00	0,00	0,00	0,00	0,00	0,00	0,00	0,00
4.4.9.73	CONTRAT. MRR INVESTIGO	0,00	108.945,00	108.945,00	264.871,36	264.871,36	-155.926,36	0,00	264.871,36
4.4.9.74	CONTRAT. MRR INVESTIGO EMPLEOS VERDES	0,00	54.472,00	54.472,00	0,00	0,00	54.472,00	0,00	0,00
4.4.9.75	CONTRAT. MRR INVESTIGO EMPLEO DIGITAL	0,00	54.472,00	54.472,00	0,00	0,00	54.472,00	0,00	0,00
4.4.9.76	PROYECTOS MRR APOYO MUJERES EN RURAL Y URBANO	0,00	25.768,00	25.768,00	0,00	0,00	25.768,00	0,00	0,00
4.4.9.77	PROYECTOS MRR EMPLEO COLECTIVOS VULNERABLES	0,00	95.620,00	95.620,00	0,00	0,00	95.620,00	0,00	0,00
4.4.9.78	PROYECTO PILOTO ACTIVIDADES COE	0,00	220.000,00	220.000,00	110.000,00	110.000,00	110.000,00	110.000,00	0,00
4.6	A CORPORACIONES LOCALES	4.403.000,00	2.279.441,26	6.682.441,26	4.800.220,79	4.157.790,12	2.524.651,14	2.663.610,71	1.494.179,41
4.6.1	AAYUNTAMIENTOS	4.323.000,00	1.574.090,03	5.897.090,03	4.742.902,19	4.102.271,52	1.794.818,51	2.645.910,71	1.456.360,81
4.6.1.03	PRIMER EMPLEO AYUNTAMIENTOS	3.300.000,00	790.000,00	4.090.000,00	4.129.698,37	3.493.067,70	596.932,30	2.216.525,25	1.276.542,45
4.6.1.04	DESARROLLO LOCAL CORP.LOCALES	180.000,00	0,00	180.000,00	129.170,64	129.170,64	50.829,36	115.170,64	14.000,00
4.6.1.06	ESCUELAS TALLER CORP.LOCALES	753.000,00	0,00	753.000,00	107.744,00	107.744,00	645.256,00	0,00	107.744,00
4.6.1.64	PROYECTOS ACELERADORES DE EMPLEO	90.000,00	0,00	90.000,00	14.604,77	14.604,77	75.395,23	14.604,77	0,00
4.6.1.70	CONTRAT. MRR PRIMERA EXPERIENCIA	0,00	71.852,00	71.852,00	295.752,23	295.752,23	-223.900,23	243.677,87	52.074,36
4.6.1.71	CONTRAT. MRR PRIMERA EXPERIENCIA EMPLEOS VERDES	0,00	22.420,03	22.420,03	0,00	0,00	22.420,03	0,00	0,00



Información a fecha: 31/12/2022

Unidad monetaria: Euros

Clasificación Orgánica 1905 DESARROLLO AUTONÓMICO / DIRECCIÓN GENERAL DE EMPLEO, DIÁLOGO SOCIAL Y RELACIONES LABORALES

Clasificación Funcional 2411 ACTUACIONES DE PROTECCIÓN Y PROMOCIÓN SOCIAL / EMPLEO / EMPLEO / POLÍTICAS DE EMPLEO

Clasificación Económica	Denominación	Presupuesto Inicial	Modificaciones de Crédito	Crédito Definitivo	Gastos Comprometidos	Obligaciones Reconocidas	Remanentes de Crédito	Pagos	Obligaciones Pdes. de Pago
4.6.1.72	CONTRAT. MRR PRIMERA EXPERIENCIA EMPLEOS DIGITALES	0,00	23.951,00	23.951,00	55.932,18	55.932,18	-31.981,18	55.932,18	0,00
4.6.1.73	PROYECTOS MRR APOYO MUJERES EN RURAL Y URBANO	0,00	222.663,00	222.663,00	0,00	0,00	222.663,00	0,00	0,00
4.6.1.74	PROYECTOS MRR EMPLEO COLECTIVOS VULNERABLES	0,00	191.246,00	191.246,00	0,00	0,00	191.246,00	0,00	0,00
4.6.1.76	MRR EMPRENDIMIENTO Y MICROEMPRESA	0,00	103.500,00	103.500,00	5.000,00	3.000,00	100.500,00	0,00	3.000,00
4.6.1.77	MRR EMPRENDIMIENTO Y MICROEMPRESA EMPLEOS VERDES	0,00	51.729,00	51.729,00	5.000,00	3.000,00	48.729,00	0,00	3.000,00
4.6.1.78	MRR EMPRENDIMIENTO Y MICROEMPRESA EMPLEO DIGITAL	0,00	51.729,00	51.729,00	0,00	0,00	51.729,00	0,00	0,00
4.6.1.79	PROYECTO PILOTO ACTIVIDADES COE	0,00	45.000,00	45.000,00	0,00	0,00	45.000,00	0,00	0,00
4.6.2	A MANCOMUNIDADES DE MUNICIPIOS	60.000,00	371.463,00	431.463,00	57.318,60	55.518,60	375.944,40	17.700,00	37.818,60
4.6.2.03	CONTRATACIÓN TEMPORAL DESEMPLEADOS	10.000,00	10.000,00	20.000,00	37.818,60	37.818,60	-17.818,60	0,00	37.818,60
4.6.2.04	DESARROLLO LOCAL Y AGENTE DESARROLLO LOCAL	50.000,00	0,00	50.000,00	15.000,00	15.000,00	35.000,00	15.000,00	0,00
4.6.2.70	CONTRAT. MRR PRIMERA EXPERIENCIA	0,00	35.925,00	35.925,00	0,00	0,00	35.925,00	0,00	0,00
4.6.2.71	CONTRAT. MRR PRIMERA EXPERIENCIA EMPLEOS VERDES	0,00	0,00	0,00	0,00	0,00	0,00	0,00	0,00
4.6.2.72	CONTRAT. MRR PRIMERA EXPERIENCIA EMPLEOS DIGITALES	0,00	0,00	0,00	0,00	0,00	0,00	0,00	0,00
4.6.2.73	PROYECTOS MRR APOYO MUJERES EN RURAL Y URBANO	0,00	25.768,00	25.768,00	0,00	0,00	25.768,00	0,00	0,00
4.6.2.74	PROYECTOS MRR EMPLEO COLECTIVOS VULNERABLES	0,00	47.812,00	47.812,00	0,00	0,00	47.812,00	0,00	0,00
4.6.2.76	MRR EMPRENDIMIENTO Y MICROEMPRESA	0,00	103.500,00	103.500,00	0,00	0,00	103.500,00	0,00	0,00
4.6.2.77	MRR EMPRENDIMIENTO Y MICROEMPRESA EMPLEOS VERDES	0,00	51.729,00	51.729,00	0,00	0,00	51.729,00	0,00	0,00
4.6.2.78	MRR EMPRENDIMIENTO Y MICROEMPRESA EMPLEO DIGITAL	0,00	51.729,00	51.729,00	4.500,00	2.700,00	49.029,00	2.700,00	0,00
4.6.2.79	PROYECTO PILOTO ACTIVIDADES COE	0,00	45.000,00	45.000,00	0,00	0,00	45.000,00	0,00	0,00
4.6.3	A OTRAS ENTIDADES LOCALES	20.000,00	333.888,23	353.888,23	0,00	0,00	353.888,23	0,00	0,00
4.6.3.03	PRIMER EMPLEO: AGRUPACION MUNICIPIOS	20.000,00	0,00	20.000,00	0,00	0,00	20.000,00	0,00	0,00
4.6.3.70	CONTRAT. MRR PRIMERA EXPERIENCIA	0,00	8.350,23	8.350,23	0,00	0,00	8.350,23	0,00	0,00
4.6.3.71	CONTRAT. MRR PRIMERA EXPERIENCIA EMPLEOS VERDES	0,00	0,00	0,00	0,00	0,00	0,00	0,00	0,00
4.6.3.72	CONTRAT. MRR PRIMERA EXPERIENCIA EMPLEOS DIGITALES	0,00	0,00	0,00	0,00	0,00	0,00	0,00	0,00
4.6.3.73	PROYECTOS MRR APOYO MUJERES EN RURAL Y URBANO	0,00	25.768,00	25.768,00	0,00	0,00	25.768,00	0,00	0,00
4.6.3.74	PROYECTOS MRR EMPLEO COLECTIVOS VULNERABLES	0,00	47.812,00	47.812,00	0,00	0,00	47.812,00	0,00	0,00
4.6.3.76	MRR EMPRENDIMIENTO Y MICROEMPRESA	0,00	103.500,00	103.500,00	0,00	0,00	103.500,00	0,00	0,00
4.6.3.77	MRR EMPRENDIMIENTO Y MICROEMPRESA EMPLEOS VERDES	0,00	51.729,00	51.729,00	0,00	0,00	51.729,00	0,00	0,00
4.6.3.78	MRR EMPRENDIMIENTO Y MICROEMPRESA EMPLEO DIGITAL	0,00	51.729,00	51.729,00	0,00	0,00	51.729,00	0,00	0,00
4.6.3.79	PROYECTO PILOTO ACTIVIDADES COE	0,00	45.000,00	45.000,00	0,00	0,00	45.000,00	0,00	0,00
4.6.9	X	0,00	0,00	0,00	0,00	0,00	0,00	0,00	0,00
4.6.9.70	CONTRAT. MRR PRIMERA EXPERIENCIA	0,00	0,00	0,00	0,00	0,00	0,00	0,00	0,00
4.6.9.71	CONTRAT. MRR PRIMERA EXPERIENCIA EMPLEOS VERDES	0,00	0,00	0,00	0,00	0,00	0,00	0,00	0,00




Información a fecha: 31/12/2022

Unidad monetaria: Euros

Clasificación Orgánica 1905 DESARROLLO AUTONÓMICO / DIRECCIÓN GENERAL DE EMPLEO, DIÁLOGO SOCIAL Y RELACIONES LABORALES

Clasificación Funcional 2411 ACTUACIONES DE PROTECCIÓN Y PROMOCIÓN SOCIAL / EMPLEO / EMPLEO / POLÍTICAS DE EMPLEO

Clasificación Económica	Denominación	Presupuesto Inicial	Modificaciones de Crédito	Crédito Definitivo	Gastos Comprometidos	Obligaciones Reconocidas	Remanentes de Crédito	Pagos	Obligaciones Pdes. de Pago
4.6.9.72	CONTRAT. MRR PRIMERA EXPERIENCIA EMPLEOS DIGITALES	0,00	0,00	0,00	0,00	0,00	0,00	0,00	0,00
4.7	A EMPRESAS PRIVADAS	3.240.000,00	1.050.618,00	4.290.618,00	4.681.468,28	4.387.317,13	-96.699,13	3.626.564,20	760.752,93
4.7.0	A EMPRESAS PRIVADAS	3.240.000,00	1.050.618,00	4.290.618,00	4.681.468,28	4.387.317,13	-96.699,13	3.626.564,20	760.752,93
4.7.0.00	PLANES IGUALDAD Y CONCILIACIÓN	30.000,00	0,00	30.000,00	0,00	0,00	30.000,00	0,00	0,00
4.7.0.01	CONTRATACION TEMPORAL DESEMPLEADOS: UNIV.PRIVADA	0,00	95.623,00	95.623,00	0,00	0,00	95.623,00	0,00	0,00
4.7.0.03	CONT. INDEFINIDA PERSONAS DISCAPACIDAD	100.000,00	0,00	100.000,00	59.810,00	59.810,00	40.190,00	49.810,00	10.000,00
4.7.0.04	INTEGRACION LABORAL PERSONAS DISCAPACIDAD	1.800.000,00	0,00	1.800.000,00	2.867.495,67	2.851.481,07	-1.051.481,07	2.613.318,59	238.162,48
4.7.0.05	UNIDADES APOYO CENTROS ESPECIALES EMPLEO	70.000,00	0,00	70.000,00	100.866,05	100.866,05	-30.866,05	0,00	100.866,05
4.7.0.06	FOM.CONT.COLECTIVOS VULNERABLES	1.000.000,00	0,00	1.000.000,00	1.122.065,55	1.122.065,55	-122.065,55	811.854,90	310.210,65
4.7.0.10	AYUDAS CONCILIACION Y FOMENTO IGUALDAD	10.000,00	0,00	10.000,00	10.000,00	2.000,00	8.000,00	0,00	2.000,00
4.7.0.14	PROYECTOS INNOVADORES NUEVO EMPLEO	40.000,00	0,00	40.000,00	0,00	0,00	40.000,00	0,00	0,00
4.7.0.60	PROGRAMA EMPLEO JOVEN(CHEQUE JOVEN)	60.000,00	0,00	60.000,00	10.599,32	10.599,32	49.400,68	10.599,32	0,00
4.7.0.61	PROG.EMPLEO MAYORES 45 (CHEQUE SENIOR)	45.000,00	0,00	45.000,00	29.981,39	29.981,39	15.018,61	29.981,39	0,00
4.7.0.62	ECONOMIA SOCIAL	50.000,00	0,00	50.000,00	0,00	0,00	50.000,00	0,00	0,00
4.7.0.64	PROYECTOS ACELERADORES DE EMPLEO	10.000,00	0,00	10.000,00	0,00	0,00	10.000,00	0,00	0,00
4.7.0.65	RETORNO DEL TALENTO	25.000,00	0,00	25.000,00	0,00	0,00	25.000,00	0,00	0,00
4.7.0.71	PROYECTOS MRR EMPLEO COLECTIVOS VULNERABLES	0,00	95.623,00	95.623,00	270.650,30	87.513,75	8.109,25	0,00	87.513,75
4.7.0.73	CONTRAT. MRR INVESTIGO	0,00	54.473,00	54.473,00	0,00	0,00	54.473,00	0,00	0,00
4.7.0.74	CONTRAT. MRR INVESTIGO EMPLEOS VERDES	0,00	27.236,00	27.236,00	0,00	0,00	27.236,00	0,00	0,00
4.7.0.75	CONTRAT. MRR INVESTIGO EMPLEO DIGITAL	0,00	27.236,00	27.236,00	0,00	0,00	27.236,00	0,00	0,00
4.7.0.76	MRR EMPRENDIMIENTO Y MICROEMPRESA	0,00	312.627,00	312.627,00	175.000,00	102.000,00	210.627,00	93.000,00	9.000,00
4.7.0.77	MRR EMPRENDIMIENTO Y MICROEMPRESA EMPLEOS VERDES	0,00	156.400,00	156.400,00	0,00	0,00	156.400,00	0,00	0,00
4.7.0.78	MRR EMPRENDIMIENTO Y MICROEMPRESA EMPLEO DIGITAL	0,00	156.400,00	156.400,00	35.000,00	21.000,00	135.400,00	18.000,00	3.000,00
4.7.0.79	PROYECTO PILOTO ACTIVIDADES COE	0,00	125.000,00	125.000,00	0,00	0,00	125.000,00	0,00	0,00
4.8	A FAMILIAS E INSTITUCIONES SIN FINES DE LUCRO	3.626.000,00	760.165,00	4.386.165,00	2.549.458,76	2.041.503,25	2.344.661,75	1.605.640,17	435.863,08
4.8.0	A FAMILIAS E INSTITUCIONES SIN ANIMO DE LUCRO	3.626.000,00	760.165,00	4.386.165,00	2.549.458,76	2.041.503,25	2.344.661,75	1.605.640,17	435.863,08
4.8.0.01	CONTRATACIÓN TEMPORAL DESEMPLEADOS	480.000,00	0,00	480.000,00	285.490,38	245.793,10	234.206,90	141.927,44	103.865,66
4.8.0.02	INFORMACION, ORIENTACIÓN Y BUSQUEDA EMPLEO	60.000,00	0,00	60.000,00	90.868,13	65.311,10	-5.311,10	65.311,10	0,00
4.8.0.03	BONIFICACION CUOTAS DESEMPLEADOS PAGO UNICO	1.000,00	0,00	1.000,00	1.023,01	1.023,01	-23,01	218,14	804,87
4.8.0.04	ESCUELAS TALLER	300.000,00	0,00	300.000,00	80.808,00	80.808,00	219.192,00	0,00	80.808,00
4.8.0.05	BECAS ESCUELAS TALLER	70.000,00	0,00	70.000,00	0,00	0,00	70.000,00	0,00	0,00
4.8.0.06	FOM.CONT. COLECTIVOS VULNERABLES	400.000,00	0,00	400.000,00	57.850,00	57.850,00	342.150,00	56.350,00	1.500,00
4.8.0.08	INTEGRACIÓN LABORAL PERS.DISCAPACIDAD	1.500.000,00	0,00	1.500.000,00	1.041.366,96	1.041.366,96	458.633,04	952.548,60	88.818,36



Información a fecha: 31/12/2022

Unidad monetaria: Euros

Clasificación Orgánica 1905 DESARROLLO AUTONÓMICO / DIRECCIÓN GENERAL DE EMPLEO, DIÁLOGO SOCIAL Y RELACIONES LABORALES

Clasificación Funcional 2411 ACTUACIONES DE PROTECCIÓN Y PROMOCIÓN SOCIAL / EMPLEO / EMPLEO / POLÍTICAS DE EMPLEO

Clasificación Económica	Denominación	Presupuesto Inicial	Modificaciones de Crédito	Crédito Definitivo	Gastos Comprometidos	Obligaciones Reconocidas	Remanentes de Crédito	Pagos	Obligaciones Pdes. de Pago
4.8.0.09	UNIDADES APOYO CENTROS ESPECIALES EMPLEO	130.000,00	0,00	130.000,00	99.133,95	99.133,95	30.866,05	0,00	99.133,95
4.8.0.10	AY. CONCILIACION Y FOM. IGUALDAD	540.000,00	0,00	540.000,00	185.308,57	185.308,57	354.691,43	138.992,32	46.316,25
4.8.0.11	PLANES IGUALDAD Y CONCILIACIÓN	20.000,00	0,00	20.000,00	0,00	0,00	20.000,00	0,00	0,00
4.8.0.14	PROYECTOS INNOVADORES NUEVO EMPLEO	10.000,00	0,00	10.000,00	0,00	0,00	10.000,00	0,00	0,00
4.8.0.60	PROGRAMA EMPLEO JOVEN(CHEQUE JOVEN)	30.000,00	0,00	30.000,00	1.000,00	1.000,00	29.000,00	0,00	1.000,00
4.8.0.64	PROYECTOS ACELERADORES DE EMPLEO	60.000,00	0,00	60.000,00	24.181,84	10.615,99	49.384,01	0,00	10.615,99
4.8.0.65	RETORNO DEL TALENTO	25.000,00	0,00	25.000,00	0,00	0,00	25.000,00	0,00	0,00
4.8.0.73	CONTRAT. MRR INVESTIGO	0,00	108.945,00	108.945,00	426.638,12	95.548,92	13.396,08	95.548,92	0,00
4.8.0.74	CONTRAT. MRR INVESTIGO EMPLEOS VERDES	0,00	54.472,00	54.472,00	0,00	0,00	54.472,00	0,00	0,00
4.8.0.75	CONTRAT. MRR INVESTIGO EMPLEO DIGITAL	0,00	54.472,00	54.472,00	0,00	0,00	54.472,00	0,00	0,00
4.8.0.76	MRR EMPRENDIMIENTO Y MICROEMPRESA	0,00	103.500,00	103.500,00	5.000,00	3.000,00	100.500,00	0,00	3.000,00
4.8.0.77	MRR EMPRENDIMIENTO Y MICROEMPRESA EMPLEOS VERDES	0,00	51.729,00	51.729,00	0,00	0,00	51.729,00	0,00	0,00
4.8.0.78	MRR EMPRENDIMIENTO Y MICROEMPRESA EMPLEO DIGITAL	0,00	51.729,00	51.729,00	0,00	0,00	51.729,00	0,00	0,00
4.8.0.79	PROYECTOS MRR APOYO MUJERES EN RURAL Y URBANO	0,00	99.072,00	99.072,00	117.395,00	88.046,25	11.025,75	88.046,25	0,00
4.8.0.80	PROYECTOS MRR EMPLEO COLECTIVOS VULNERABLES	0,00	191.246,00	191.246,00	133.394,80	66.697,40	124.548,60	66.697,40	0,00
4.8.0.81	PROYECTO PILOTO MRR ACTIVIDADES COE	0,00	45.000,00	45.000,00	0,00	0,00	45.000,00	0,00	0,00
6	INVERSIONES REALES	72.400,00	1.736.080,00	1.808.480,00	1.161.203,35	1.161.203,35	647.276,65	1.158.099,00	3.104,35
6.2	INVERSION NUEVA ASOCIADA AL FUNCIONAMIENTO OPERATIVO DE LOS SERVICIOS	4.400,00	1.736.080,00	1.740.480,00	1.144.444,85	1.144.444,85	596.035,15	1.141.340,50	3.104,35
6.2.2	EDIFICIOS Y OTRAS CONSTRUCCIONES	1.000,00	1.736.080,00	1.737.080,00	1.135.859,20	1.135.859,20	601.220,80	1.135.859,20	0,00
6.2.2.00	ADQUISICION	0,00	1.130.000,00	1.130.000,00	1.135.859,20	1.135.859,20	-5.859,20	1.135.859,20	0,00
6.2.2.01	CONSTRUCCIÓN-ADECUACIÓN	500,00	516.080,00	516.580,00	0,00	0,00	516.580,00	0,00	0,00
6.2.2.02	GASTOS INHERENTES POR TRANSMISION DE PROPIEDAD	0,00	0,00	0,00	0,00	0,00	0,00	0,00	0,00
6.2.2.03	INCORPORACION DE BIENES Y SERVICIOS	500,00	90.000,00	90.500,00	0,00	0,00	90.500,00	0,00	0,00
6.2.3	MAQUINARIA, INSTALACIONES Y UTILLAJE	3.000,00	0,00	3.000,00	0,00	0,00	3.000,00	0,00	0,00
6.2.3.00	ADQUISICION	3.000,00	0,00	3.000,00	0,00	0,00	3.000,00	0,00	0,00
6.2.5	MOBILIARIO Y ENSERES	300,00	0,00	300,00	8.585,65	8.585,65	-8.285,65	5.481,30	3.104,35
6.2.5.00	ADQUISICIÓN	300,00	0,00	300,00	8.585,65	8.585,65	-8.285,65	5.481,30	3.104,35
6.2.9	OTROS ACTIVOS MATERIALES	100,00	0,00	100,00	0,00	0,00	100,00	0,00	0,00
6.2.9.00	ADQUISICIÓN	100,00	0,00	100,00	0,00	0,00	100,00	0,00	0,00
6.3	INVERSION DE REPOSICION ASOCIADA AL FUNCION. OPERAT. DE LOS SERVICIOS	7.000,00	0,00	7.000,00	0,00	0,00	7.000,00	0,00	0,00
6.3.2	EDIFICIOS Y OTRAS CONSTRUCCIONES	1.000,00	0,00	1.000,00	0,00	0,00	1.000,00	0,00	0,00
6.3.2.01	CONSTRUCCIÓN	1.000,00	0,00	1.000,00	0,00	0,00	1.000,00	0,00	0,00
6.3.3	MAQUINARIA, INSTALACIONES Y UTILLAJE	5.000,00	0,00	5.000,00	0,00	0,00	5.000,00	0,00	0,00



Gobierno
de La
Rioja

Hacienda y Adm. Pública

Ejercicio: 2022

SICAP - Sistema de Información Contable

ESTADO DE LIQUIDACIÓN DEL PRESUPUESTO / I. LIQUIDACIÓN DEL PRESUPUESTO DE GASTOS

Página 278


Información a fecha: 31/12/2022

Unidad monetaria: Euros

Clasificación Orgánica 1905 DESARROLLO AUTONÓMICO / DIRECCIÓN GENERAL DE EMPLEO, DIÁLOGO SOCIAL Y RELACIONES LABORALES

Clasificación Funcional 2411 ACTUACIONES DE PROTECCIÓN Y PROMOCIÓN SOCIAL / EMPLEO / EMPLEO / POLÍTICAS DE EMPLEO

Clasificación Económica	Denominación	Presupuesto Inicial	Modificaciones de Crédito	Crédito Definitivo	Gastos Comprometidos	Obligaciones Reconocidas	Remanentes de Crédito	Pagos	Obligaciones Pdtes. de Pago
6.3.3.00	ADQUISICION	5.000,00	0,00	5.000,00	0,00	0,00	5.000,00	0,00	0,00
6.3.5	MOBILIARIO Y ENSERES	1.000,00	0,00	1.000,00	0,00	0,00	1.000,00	0,00	0,00
6.3.5.00	ADQUISICIÓN	1.000,00	0,00	1.000,00	0,00	0,00	1.000,00	0,00	0,00
6.4	GASTOS DE INVERSIONES DE CARACTER INMATERIAL.	61.000,00	0,00	61.000,00	16.758,50	16.758,50	44.241,50	16.758,50	0,00
6.4.4	APLICACIONES INFORMATICAS	61.000,00	0,00	61.000,00	16.758,50	16.758,50	44.241,50	16.758,50	0,00
6.4.4.00	ADQUISICIÓN	60.000,00	0,00	60.000,00	16.758,50	16.758,50	43.241,50	16.758,50	0,00
6.4.4.03	INCORPORACION DE BIENES Y SERVICIOS	1.000,00	0,00	1.000,00	0,00	0,00	1.000,00	0,00	0,00
Total Orgánico / Funcional	1905 / 2411	14.050.550,00	9.266.358,74	23.316.908,74	17.307.571,03	15.635.400,15	7.681.508,59	12.524.670,60	3.110.729,55




Información a fecha: 31/12/2022

Unidad monetaria: Euros

Clasificación Orgánica 1905 DESARROLLO AUTONÓMICO / DIRECCIÓN GENERAL DE EMPLEO, DIÁLOGO SOCIAL Y RELACIONES LABORALES

Clasificación Funcional 4214 ACTUACIONES DE CARÁCTER ECONÓMICO / EMPRESA, INDUSTRIA Y ENERGIA / EMPRESA / RELACIONES Y PREVENCIÓN DE RIESGOS LABORALES

Clasificación Económica	Denominación	Presupuesto Inicial	Modificaciones de Crédito	Crédito Definitivo	Gastos Comprometidos	Obligaciones Reconocidas	Remanentes de Crédito	Pagos	Obligaciones Pdes. de Pago
1	GASTOS DE PERSONAL	2.252.613,00	-660.000,00	1.592.613,00	1.583.538,64	1.583.538,64	9.074,36	1.583.538,64	0,00
1.0	ALTOS CARGOS	65.527,00	0,00	65.527,00	67.209,34	67.209,34	-1.682,34	67.209,34	0,00
1.0.0	RETRIBUCIONES BÁSICAS Y OTRAS REMUNERACIONES DE ALTOS CARGOS	65.527,00	0,00	65.527,00	67.209,34	67.209,34	-1.682,34	67.209,34	0,00
1.0.0.00	RETRIBUCIONES BÁSICAS	21.820,00	0,00	21.820,00	22.833,73	22.833,73	-1.013,73	22.833,73	0,00
1.0.0.01	OTRAS REMUNERACIONES	43.707,00	0,00	43.707,00	44.375,61	44.375,61	-668,61	44.375,61	0,00
1.2	FUNCIONARIOS	1.837.200,00	-660.000,00	1.177.200,00	1.170.647,95	1.170.647,95	6.552,05	1.170.647,95	0,00
1.2.0	RETRIBUCIONES BÁSICAS	1.181.029,00	-580.000,00	601.029,00	610.252,88	610.252,88	-9.223,88	610.252,88	0,00
1.2.0.00	SUELDO Y PAGAS EXTRAORDINARIAS	1.115.495,00	-580.000,00	535.495,00	530.647,24	530.647,24	4.847,76	530.647,24	0,00
1.2.0.05	TRIENIOS	65.534,00	0,00	65.534,00	79.605,64	79.605,64	-14.071,64	79.605,64	0,00
1.2.1	RETRIBUCIONES COMPLEMENTARIAS	656.171,00	-80.000,00	576.171,00	560.395,07	560.395,07	15.775,93	560.395,07	0,00
1.2.1.00	COMPLEMENTO DE DESTINO	235.216,00	-10.000,00	225.216,00	198.549,39	198.549,39	26.666,61	198.549,39	0,00
1.2.1.01	COMPLEMENTO ESPECÍFICO	392.093,00	-70.000,00	322.093,00	316.474,48	316.474,48	5.618,52	316.474,48	0,00
1.2.1.04	OTRAS REMUNERACIONES	28.862,00	0,00	28.862,00	45.371,20	45.371,20	-16.509,20	45.371,20	0,00
1.5	INCENTIVOS AL RENDIMIENTO	0,00	0,00	0,00	7.729,06	7.729,06	-7.729,06	7.729,06	0,00
1.5.0	PRODUCTIVIDAD	0,00	0,00	0,00	7.729,06	7.729,06	-7.729,06	7.729,06	0,00
1.5.0.00	PRODUCTIVIDAD	0,00	0,00	0,00	7.729,06	7.729,06	-7.729,06	7.729,06	0,00
1.6	CUOTAS, PRESTACIONES Y GASTOS SOCIALES A CARGO DEL EMPLEADOR	349.886,00	0,00	349.886,00	337.952,29	337.952,29	11.933,71	337.952,29	0,00
1.6.0	CUOTAS SOCIALES	349.886,00	0,00	349.886,00	337.952,29	337.952,29	11.933,71	337.952,29	0,00
1.6.0.00	SEGURIDAD SOCIAL	349.886,00	0,00	349.886,00	337.952,29	337.952,29	11.933,71	337.952,29	0,00
2	GASTOS EN BIENES CORRIENTES Y SERVICIOS	385.100,00	0,00	385.100,00	176.575,84	94.499,11	290.600,89	74.440,54	20.058,57
2.1	REPARACIONES, MANTENIMIENTO Y CONSERVACION	15.500,00	0,00	15.500,00	4.632,39	4.632,39	10.867,61	1.492,34	3.140,05
2.1.0	TERRENOS Y BIENES NATURALES	3.000,00	0,00	3.000,00	4.052,78	4.052,78	-1.052,78	969,56	3.083,22
2.1.0.00	INMOVILIZADO PROPIO	3.000,00	0,00	3.000,00	4.052,78	4.052,78	-1.052,78	969,56	3.083,22
2.1.2	EDIFICIOS Y OTRAS CONSTRUCCIONES	3.000,00	0,00	3.000,00	179,08	179,08	2.820,92	179,08	0,00
2.1.2.00	INMOVILIZADO PROPIO	3.000,00	0,00	3.000,00	179,08	179,08	2.820,92	179,08	0,00
2.1.3	MAQUINARIA, INSTALACION Y UTILLAJE	8.000,00	0,00	8.000,00	213,26	213,26	7.786,74	213,26	0,00
2.1.3.00	INMOVILIZADO PROPIO	8.000,00	0,00	8.000,00	213,26	213,26	7.786,74	213,26	0,00
2.1.4	ELEMENTOS DE TRANSPORTE	1.000,00	0,00	1.000,00	187,27	187,27	812,73	130,44	56,83
2.1.4.00	INMOVILIZADO PROPIO	1.000,00	0,00	1.000,00	187,27	187,27	812,73	130,44	56,83
2.1.5	MOBILIARIO Y ENSERES	500,00	0,00	500,00	0,00	0,00	500,00	0,00	0,00
2.1.5.00	INMOVILIZADO PROPIO	500,00	0,00	500,00	0,00	0,00	500,00	0,00	0,00
2.2	MATERIAL, SUMINISTROS Y OTROS	346.600,00	0,00	346.600,00	163.179,33	81.102,60	265.497,40	65.996,70	15.105,90
2.2.0	MATERIAL DE OFICINA	8.200,00	0,00	8.200,00	9.615,28	1.216,48	6.983,52	1.216,48	0,00



Información a fecha: 31/12/2022

Unidad monetaria: Euros

Clasificación Orgánica 1905 DESARROLLO AUTONÓMICO / DIRECCIÓN GENERAL DE EMPLEO, DIÁLOGO SOCIAL Y RELACIONES LABORALES

Clasificación Funcional 4214 ACTUACIONES DE CARÁCTER ECONÓMICO / EMPRESA, INDUSTRIA Y ENERGIA / EMPRESA / RELACIONES Y PREVENCIÓN DE RIESGOS LABORALES

Clasificación Económica	Denominación	Presupuesto Inicial	Modificaciones de Crédito	Crédito Definitivo	Gastos Comprometidos	Obligaciones Reconocidas	Remanentes de Crédito	Pagos	Obligaciones Pdes. de Pago
2.2.0.00	ORDINARIO NO INVENTARIABLE	5.000,00	0,00	5.000,00	9.463,62	1.216,48	3.783,52	1.216,48	0,00
2.2.0.01	PRENSA, REVISTAS, LIBROS Y OTRAS PUBLICACIONES	1.800,00	0,00	1.800,00	0,00	0,00	1.800,00	0,00	0,00
2.2.0.02	MATERIAL INFORMÁTICO NO INVENTARIABLE	1.400,00	0,00	1.400,00	151,66	0,00	1.400,00	0,00	0,00
2.2.1	SUMINISTROS	103.200,00	0,00	103.200,00	69.935,78	23.785,14	79.414,86	19.004,90	4.780,24
2.2.1.00	ENERGIA ELECTRICA	75.000,00	0,00	75.000,00	56.142,80	12.260,56	62.739,44	9.901,23	2.359,33
2.2.1.01	AGUA	600,00	0,00	600,00	1.089,22	1.089,22	-489,22	1.089,22	0,00
2.2.1.03	COMBUSTIBLES Y CARBURANTES	20.000,00	0,00	20.000,00	10.043,57	10.043,57	9.956,43	7.622,66	2.420,91
2.2.1.04	VESTUARIO	2.000,00	0,00	2.000,00	3,47	3,47	1.996,53	3,47	0,00
2.2.1.06	PRODUCTOS FARMACEUTICOS	100,00	0,00	100,00	0,00	0,00	100,00	0,00	0,00
2.2.1.07	MATERIALES ESPECIALES	1.500,00	0,00	1.500,00	2.268,40	0,00	1.500,00	0,00	0,00
2.2.1.23	CALZADO	2.000,00	0,00	2.000,00	96,72	96,72	1.903,28	96,72	0,00
2.2.1.99	OTROS SUMINISTROS	2.000,00	0,00	2.000,00	291,60	291,60	1.708,40	291,60	0,00
2.2.2	COMUNICACIONES	5.000,00	0,00	5.000,00	33.046,14	8.857,73	-3.857,73	6.390,35	2.467,38
2.2.2.01	POSTALES	5.000,00	0,00	5.000,00	33.046,14	8.857,73	-3.857,73	6.390,35	2.467,38
2.2.5	TRIBUTOS	2.500,00	0,00	2.500,00	3.908,80	3.908,80	-1.408,80	3.908,80	0,00
2.2.5.00	LOCALES	2.000,00	0,00	2.000,00	2.703,47	2.703,47	-703,47	2.703,47	0,00
2.2.5.01	AUTONOMICAS	500,00	0,00	500,00	1.205,33	1.205,33	-705,33	1.205,33	0,00
2.2.6	GASTOS DIVERSOS	106.700,00	0,00	106.700,00	5.983,84	5.983,84	100.716,16	2.137,44	3.846,40
2.2.6.06	REUNIONES, CONFERENCIAS Y CURSOS	45.000,00	0,00	45.000,00	0,00	0,00	45.000,00	0,00	0,00
2.2.6.08	PUBLICACIONES Y EDICIONES	2.500,00	0,00	2.500,00	0,00	0,00	2.500,00	0,00	0,00
2.2.6.12	ARBITAJES EN MATERIA LABORAL	8.000,00	0,00	8.000,00	3.846,40	3.846,40	4.153,60	0,00	3.846,40
2.2.6.13	FONDO FORMACIÓN COOPERATIVISMO	1.200,00	0,00	1.200,00	0,00	0,00	1.200,00	0,00	0,00
2.2.6.14	PLAN DIRECTOR PREVENCIÓN DE RIESGOS LABORALES	50.000,00	0,00	50.000,00	2.137,44	2.137,44	47.862,56	2.137,44	0,00
2.2.7	TRABAJOS REALIZADOS POR OTRAS EMPRESAS	121.000,00	0,00	121.000,00	40.689,49	37.350,61	83.649,39	33.338,73	4.011,88
2.2.7.00	LIMPIEZA Y ASEO	45.000,00	0,00	45.000,00	34.484,27	32.415,13	12.584,87	29.557,59	2.857,54
2.2.7.01	SEGURIDAD	9.000,00	0,00	9.000,00	5.713,96	4.444,22	4.555,78	3.289,88	1.154,34
2.2.7.06	ESTUDIOS Y TRABAJOS TÉCNICOS	5.000,00	0,00	5.000,00	0,00	0,00	5.000,00	0,00	0,00
2.2.7.30	PROMOCIÓN ECONOMÍA SOCIAL	60.000,00	0,00	60.000,00	0,00	0,00	60.000,00	0,00	0,00
2.2.7.99	OTROS	2.000,00	0,00	2.000,00	491,26	491,26	1.508,74	491,26	0,00
2.3	INDEMNIZACIÓN POR RAZÓN DEL SERVICIO	23.000,00	0,00	23.000,00	8.764,12	8.764,12	14.235,88	6.951,50	1.812,62
2.3.0	DIETAS	12.000,00	0,00	12.000,00	997,22	997,22	11.002,78	922,40	74,82
2.3.0.00	DIETAS	12.000,00	0,00	12.000,00	997,22	997,22	11.002,78	922,40	74,82
2.3.1	LOCOMOCIÓN	11.000,00	0,00	11.000,00	7.766,90	7.766,90	3.233,10	6.029,10	1.737,80




Información a fecha: 31/12/2022

Unidad monetaria: Euros

Clasificación Orgánica 1905 DESARROLLO AUTONÓMICO / DIRECCIÓN GENERAL DE EMPLEO, DIÁLOGO SOCIAL Y RELACIONES LABORALES

Clasificación Funcional 4214 ACTUACIONES DE CARÁCTER ECONÓMICO / EMPRESA, INDUSTRIA Y ENERGIA / EMPRESA / RELACIONES Y PREVENCIÓN DE RIESGOS LABORALES

Clasificación Económica	Denominación	Presupuesto Inicial	Modificaciones de Crédito	Crédito Definitivo	Gastos Comprometidos	Obligaciones Reconocidas	Remanentes de Crédito	Pagos	Obligaciones Pdes. de Pago
2.3.1.00	LOCOMOCIÓN	11.000,00	0,00	11.000,00	7.766,90	7.766,90	3.233,10	6.029,10	1.737,80
4	TRANSFERENCIAS CORRIENTES	2.054.324,00	0,00	2.054.324,00	1.897.715,74	1.897.715,74	156.608,26	410.674,00	1.487.041,74
4.8	A FAMILIAS E INSTITUCIONES SIN FINES DE LUCRO	2.054.324,00	0,00	2.054.324,00	1.897.715,74	1.897.715,74	156.608,26	410.674,00	1.487.041,74
4.8.0	A FAMILIAS E INSTITUCIONES SIN ANIMO DE LUCRO	113.000,00	0,00	113.000,00	113.000,00	113.000,00	0,00	0,00	113.000,00
4.8.0.01	FUND.LABORAL CONSTRUCC.-ACT.PREV.RR.LL.	113.000,00	0,00	113.000,00	113.000,00	113.000,00	0,00	0,00	113.000,00
4.8.1	X	967.500,00	0,00	967.500,00	895.002,11	895.002,11	72.497,89	0,00	895.002,11
4.8.1.01	UGT-PARTICIPACIÓN INSTITUCIONAL Y DIÁLOGO SOCIAL	150.000,00	0,00	150.000,00	150.000,00	150.000,00	0,00	0,00	150.000,00
4.8.1.02	CCOO- PARTICIPACIÓN INSTITUCIONAL Y DIÁLOGO SOCIAL	150.000,00	0,00	150.000,00	139.395,97	139.395,97	10.604,03	0,00	139.395,97
4.8.1.03	UGT- ACCIONES INTERÉS SOCIOLABORAL Y SALUD LABORAL	220.000,00	0,00	220.000,00	220.000,00	220.000,00	0,00	0,00	220.000,00
4.8.1.04	CCOO - ACCIONES INTERÉS SOCIOLABORAL Y SALUD LABORAL	165.000,00	0,00	165.000,00	155.733,99	155.733,99	9.266,01	0,00	155.733,99
4.8.1.05	USO - ACCIONES INTERÉS SOCIOLABORAL Y SALUD LABORAL	90.000,00	0,00	90.000,00	90.000,00	90.000,00	0,00	0,00	90.000,00
4.8.1.06	CSIF - ACCIONES INTERÉS SOCIOLABORAL Y SALUD LABORAL	70.000,00	0,00	70.000,00	70.000,00	70.000,00	0,00	0,00	70.000,00
4.8.1.07	STAR ACCIONES INTERÉS SOCIOLABORAL Y SALUD LABORAL	10.000,00	0,00	10.000,00	10.000,00	10.000,00	0,00	0,00	10.000,00
4.8.1.08	UGT DELEGADOS TERRITORIALES PREVENC.RIESGOS LABORALES	56.250,00	0,00	56.250,00	25.879,11	25.879,11	30.370,89	0,00	25.879,11
4.8.1.09	CCOO DELEGADOS TERRITORIALES PREVENC.RIESGOS LABORALES	56.250,00	0,00	56.250,00	33.993,04	33.993,04	22.256,96	0,00	33.993,04
4.8.2	X	563.150,00	0,00	563.150,00	479.039,63	479.039,63	84.110,37	0,00	479.039,63
4.8.2.00	FER ASESORAMIENTO E INFORMACIÓN EMPRESARIAL	150.650,00	0,00	150.650,00	150.650,00	150.650,00	0,00	0,00	150.650,00
4.8.2.01	FER PARTICIPACIÓN INSTITUCIONAL Y DIÁLOGO SOCIAL	300.000,00	0,00	300.000,00	300.000,00	300.000,00	0,00	0,00	300.000,00
4.8.2.02	FER DELEGADOS TERRITORIALES PREVENCIÓN RIESGOS LABORALES	112.500,00	0,00	112.500,00	28.389,63	28.389,63	84.110,37	0,00	28.389,63
4.8.3	X	410.674,00	0,00	410.674,00	410.674,00	410.674,00	0,00	410.674,00	0,00
4.8.3.01	FUND.PRIVADA TRIBUNAL LABORAL DE LA RIOJA. ACTIVIDADES	144.599,00	0,00	144.599,00	144.599,00	144.599,00	0,00	144.599,00	0,00
4.8.3.02	FUND.PRIVADA TRIBUNAL LABORAL DE LA RIOJA. ACTUACIONES	266.075,00	0,00	266.075,00	266.075,00	266.075,00	0,00	266.075,00	0,00
6	INVERSIONES REALES	132.500,00	0,00	132.500,00	1.342,52	1.342,52	131.157,48	1.342,52	0,00
6.2	INVERSION NUEVA ASOCIADA AL FUNCIONAMIENTO OPERATIVO DE LOS SERVICIOS	2.000,00	0,00	2.000,00	0,00	0,00	2.000,00	0,00	0,00
6.2.3	MAQUINARIA, INSTALACIONES Y UTILLAJE	1.000,00	0,00	1.000,00	0,00	0,00	1.000,00	0,00	0,00
6.2.3.00	ADQUISICION	1.000,00	0,00	1.000,00	0,00	0,00	1.000,00	0,00	0,00
6.2.5	MOBILIARIO Y ENSERES	1.000,00	0,00	1.000,00	0,00	0,00	1.000,00	0,00	0,00
6.2.5.00	ADQUISICION	1.000,00	0,00	1.000,00	0,00	0,00	1.000,00	0,00	0,00
6.3	INVERSION DE REPOSICION ASOCIADA AL FUNCION. OPERAT. DE LOS SERVICIOS	130.500,00	0,00	130.500,00	1.342,52	1.342,52	129.157,48	1.342,52	0,00
6.3.2	EDIFICIOS Y OTRAS CONSTRUCCIONES	25.000,00	0,00	25.000,00	0,00	0,00	25.000,00	0,00	0,00
6.3.2.01	CONSTRUCCION	25.000,00	0,00	25.000,00	0,00	0,00	25.000,00	0,00	0,00
6.3.4	ELEMENTOS DE TRANSPORTE	105.000,00	0,00	105.000,00	0,00	0,00	105.000,00	0,00	0,00
6.3.4.00	ADQUISICION	105.000,00	0,00	105.000,00	0,00	0,00	105.000,00	0,00	0,00



Información a fecha: 31/12/2022

Unidad monetaria: Euros

Clasificación Orgánica 1905 DESARROLLO AUTONÓMICO / DIRECCIÓN GENERAL DE EMPLEO, DIÁLOGO SOCIAL Y RELACIONES LABORALES

Clasificación Funcional 4214 ACTUACIONES DE CARÁCTER ECONÓMICO / EMPRESA, INDUSTRIA Y ENERGIA / EMPRESA / RELACIONES Y PREVENCIÓN DE RIESGOS LABORALES

Clasificación Económica	Denominación	Presupuesto Inicial	Modificaciones de Crédito	Crédito Definitivo	Gastos Comprometidos	Obligaciones Reconocidas	Remanentes de Crédito	Pagos	Obligaciones Pdtes. de Pago
6.3.5	MOBILIARIO Y ENSERES	500,00	0,00	500,00	1.342,52	1.342,52	-842,52	1.342,52	0,00
6.3.5.00	ADQUISICION	500,00	0,00	500,00	1.342,52	1.342,52	-842,52	1.342,52	0,00
7	TRANSFERENCIAS DE CAPITAL	8.000,00	0,00	8.000,00	7.844,20	7.844,20	155,80	0,00	7.844,20
7.8	A FAMILIAS E INSTITUCIONES SIN FINES DE LUCRO	8.000,00	0,00	8.000,00	7.844,20	7.844,20	155,80	0,00	7.844,20
7.8.3	X	8.000,00	0,00	8.000,00	7.844,20	7.844,20	155,80	0,00	7.844,20
7.8.3.01	TRIBUNAL LABORAL DE LA RIOJA. EQUIPAMIENTO	8.000,00	0,00	8.000,00	7.844,20	7.844,20	155,80	0,00	7.844,20
Total Orgánico / Funcional	1905 / 4214	4.832.537,00	-660.000,00	4.172.537,00	3.667.016,94	3.584.940,21	587.596,79	2.069.995,70	1.514.944,51



Información a fecha: 31/12/2022

Unidad monetaria: Euros

Clasificación Orgánica 1907 DESARROLLO AUTONÓMICO / DIRECCIÓN GENERAL DE TURISMO

Clasificación Funcional 4311 ACTUACIONES DE CARÁCTER ECONÓMICO / TURISMO / TURISMO / PROMOCIÓN TURÍSTICA

Clasificación Económica	Denominación	Presupuesto Inicial	Modificaciones de Crédito	Crédito Definitivo	Gastos Comprometidos	Obligaciones Reconocidas	Remanentes de Crédito	Pagos	Obligaciones Pdes. de Pago
1	GASTOS DE PERSONAL	472.428,00	17.000,00	489.428,00	488.020,13	488.020,13	1.407,87	488.020,13	0,00
1.0	ALTOS CARGOS	65.527,00	0,00	65.527,00	67.819,86	67.819,86	-2.292,86	67.819,86	0,00
1.0.0	RETRIBUCIONES BÁSICAS Y OTRAS REMUNERACIONES DE ALTOS CARGOS	65.527,00	0,00	65.527,00	67.819,86	67.819,86	-2.292,86	67.819,86	0,00
1.0.0.00	RETRIBUCIONES BÁSICAS	21.820,00	0,00	21.820,00	22.716,78	22.716,78	-896,78	22.716,78	0,00
1.0.0.01	OTRAS REMUNERACIONES	43.707,00	0,00	43.707,00	45.103,08	45.103,08	-1.396,08	45.103,08	0,00
1.2	FUNCIONARIOS	313.219,00	0,00	313.219,00	319.784,50	319.784,50	-6.565,50	319.784,50	0,00
1.2.0	RETRIBUCIONES BÁSICAS	163.318,00	0,00	163.318,00	170.499,23	170.499,23	-7.181,23	170.499,23	0,00
1.2.0.00	SUELDO Y PAGAS EXTRAORDINARIAS	140.171,00	0,00	140.171,00	142.005,43	142.005,43	-1.834,43	142.005,43	0,00
1.2.0.05	TRIENIOS	23.147,00	0,00	23.147,00	28.493,80	28.493,80	-5.346,80	28.493,80	0,00
1.2.1	RETRIBUCIONES COMPLEMENTARIAS	149.901,00	0,00	149.901,00	149.285,27	149.285,27	615,73	149.285,27	0,00
1.2.1.00	COMPLEMENTO DE DESTINO	57.784,00	0,00	57.784,00	57.050,33	57.050,33	733,67	57.050,33	0,00
1.2.1.01	COMPLEMENTO ESPECÍFICO	90.628,00	0,00	90.628,00	87.099,68	87.099,68	3.528,32	87.099,68	0,00
1.2.1.04	OTRAS REMUNERACIONES	1.489,00	0,00	1.489,00	5.135,26	5.135,26	-3.646,26	5.135,26	0,00
1.5	INCENTIVOS AL RENDIMIENTO	0,00	0,00	0,00	1.328,52	1.328,52	-1.328,52	1.328,52	0,00
1.5.0	PRODUCTIVIDAD	0,00	0,00	0,00	1.328,52	1.328,52	-1.328,52	1.328,52	0,00
1.5.0.00	PRODUCTIVIDAD	0,00	0,00	0,00	1.328,52	1.328,52	-1.328,52	1.328,52	0,00
1.6	CUOTAS, PRESTACIONES Y GASTOS SOCIALES A CARGO DEL EMPLEADOR	93.682,00	17.000,00	110.682,00	99.087,25	99.087,25	11.594,75	99.087,25	0,00
1.6.0	CUOTAS SOCIALES	93.682,00	17.000,00	110.682,00	99.087,25	99.087,25	11.594,75	99.087,25	0,00
1.6.0.00	SEGURIDAD SOCIAL	93.682,00	17.000,00	110.682,00	99.087,25	99.087,25	11.594,75	99.087,25	0,00
2	GASTOS EN BIENES CORRIENTES Y SERVICIOS	211.100,00	2.655.000,00	2.866.100,00	69.597,94	57.523,73	2.808.576,27	15.631,00	41.892,73
2.1	REPARACIONES, MANTENIMIENTO Y CONSERVACION	6.000,00	0,00	6.000,00	0,00	0,00	6.000,00	0,00	0,00
2.1.2	EDIFICIOS Y OTRAS CONSTRUCCIONES	4.000,00	0,00	4.000,00	0,00	0,00	4.000,00	0,00	0,00
2.1.2.00	INMOVILIZADO PROPIO	4.000,00	0,00	4.000,00	0,00	0,00	4.000,00	0,00	0,00
2.1.3	MAQUINARIA, INSTALACION Y UTILLAJE	2.000,00	0,00	2.000,00	0,00	0,00	2.000,00	0,00	0,00
2.1.3.00	INMOVILIZADO PROPIO	2.000,00	0,00	2.000,00	0,00	0,00	2.000,00	0,00	0,00
2.2	MATERIAL, SUMINISTROS Y OTROS	193.100,00	2.655.000,00	2.848.100,00	61.676,93	49.602,72	2.798.497,28	9.699,57	39.903,15
2.2.0	MATERIAL DE OFICINA	6.600,00	0,00	6.600,00	1.850,37	497,69	6.102,31	495,04	2,65
2.2.0.00	ORDINARIO NO INVENTARIABLE	4.600,00	0,00	4.600,00	1.350,37	489,68	4.110,32	487,03	2,65
2.2.0.01	PRENSA, REVISTAS, LIBROS Y OTRAS PUBLICACIONES	2.000,00	0,00	2.000,00	0,00	0,00	2.000,00	0,00	0,00
2.2.0.02	MATERIAL INFORMATICO NO INVENTARIABLE	0,00	0,00	0,00	500,00	8,01	-8,01	8,01	0,00
2.2.1	SUMINISTROS	1.500,00	0,00	1.500,00	17.050,28	6.328,75	-4.828,75	5.524,75	804,00
2.2.1.00	ENERGIA ELECTRICA	0,00	0,00	0,00	17.000,00	6.278,47	-6.278,47	5.474,47	804,00
2.2.1.01	AGUA	500,00	0,00	500,00	50,28	50,28	449,72	50,28	0,00




Información a fecha: 31/12/2022

Unidad monetaria: Euros

Clasificación Orgánica 1907 DESARROLLO AUTONÓMICO / DIRECCIÓN GENERAL DE TURISMO

Clasificación Funcional 4311 ACTUACIONES DE CARÁCTER ECONÓMICO / TURISMO / TURISMO / PROMOCIÓN TURÍSTICA

Clasificación Económica	Denominación	Presupuesto Inicial	Modificaciones de Crédito	Crédito Definitivo	Gastos Comprometidos	Obligaciones Reconocidas	Remanentes de Crédito	Pagos	Obligaciones Pdes. de Pago
2.2.1.04	VESTUARIO	500,00	0,00	500,00	0,00	0,00	500,00	0,00	0,00
2.2.1.23	CALZADO	500,00	0,00	500,00	0,00	0,00	500,00	0,00	0,00
2.2.5	TRIBUTOS	2.000,00	0,00	2.000,00	205,84	205,84	1.794,16	205,84	0,00
2.2.5.00	LOCALES	1.000,00	0,00	1.000,00	205,84	205,84	794,16	205,84	0,00
2.2.5.01	AUTONOMICAS	500,00	0,00	500,00	0,00	0,00	500,00	0,00	0,00
2.2.5.02	ESTATALES	500,00	0,00	500,00	0,00	0,00	500,00	0,00	0,00
2.2.6	GASTOS DIVERSOS	154.000,00	0,00	154.000,00	25.000,00	25.000,00	129.000,00	0,00	25.000,00
2.2.6.03	JURÍDICOS, CONTENCIOSOS	0,00	0,00	0,00	25.000,00	25.000,00	-25.000,00	0,00	25.000,00
2.2.6.06	REUNIONES, CONFERENCIAS Y CURSOS	3.000,00	0,00	3.000,00	0,00	0,00	3.000,00	0,00	0,00
2.2.6.99	OTROS	151.000,00	0,00	151.000,00	0,00	0,00	151.000,00	0,00	0,00
2.2.7	TRABAJOS REALIZADOS POR OTRAS EMPRESAS	29.000,00	2.655.000,00	2.684.000,00	17.570,44	17.570,44	2.666.429,56	3.473,94	14.096,50
2.2.7.06	ESTUDIOS Y TRABAJOS TÉCNICOS	25.000,00	0,00	25.000,00	14.471,60	14.471,60	10.528,40	375,10	14.096,50
2.2.7.07	SERVICIOS DE CARACTER INFORMÁTICO	3.000,00	0,00	3.000,00	0,00	0,00	3.000,00	0,00	0,00
2.2.7.30	X	0,00	2.455.000,00	2.455.000,00	0,00	0,00	2.455.000,00	0,00	0,00
2.2.7.31	ACCIONES COHESIÓN ENTRE DESTINOS XACOBEO PROMOCIÓN	0,00	200.000,00	200.000,00	0,00	0,00	200.000,00	0,00	0,00
2.2.7.99	OTROS	1.000,00	0,00	1.000,00	3.098,84	3.098,84	-2.098,84	3.098,84	0,00
2.3	INDEMNIZACION POR RAZON DEL SERVICIO	12.000,00	0,00	12.000,00	7.921,01	7.921,01	4.078,99	5.931,43	1.989,58
2.3.0	DIETAS	5.000,00	0,00	5.000,00	795,24	795,24	4.204,76	514,86	280,38
2.3.0.00	DIETAS	5.000,00	0,00	5.000,00	795,24	795,24	4.204,76	514,86	280,38
2.3.1	LOCOMOCIÓN	5.000,00	0,00	5.000,00	7.125,77	7.125,77	-2.125,77	5.416,57	1.709,20
2.3.1.00	LOCOMOCIÓN	5.000,00	0,00	5.000,00	7.125,77	7.125,77	-2.125,77	5.416,57	1.709,20
2.3.3	OTRAS INDEMNIZACIONES	2.000,00	0,00	2.000,00	0,00	0,00	2.000,00	0,00	0,00
2.3.3.00	OTRAS INDEMNIZACIONES	2.000,00	0,00	2.000,00	0,00	0,00	2.000,00	0,00	0,00
3	GASTOS FINANCIEROS	500,00	0,00	500,00	0,00	0,00	500,00	0,00	0,00
3.4	DE DEPOSITOS, FLANZAS Y OTROS	500,00	0,00	500,00	0,00	0,00	500,00	0,00	0,00
3.4.2	INTERESES DE DEMORA	500,00	0,00	500,00	0,00	0,00	500,00	0,00	0,00
3.4.2.00	INTERESES DE DEMORA	500,00	0,00	500,00	0,00	0,00	500,00	0,00	0,00
4	TRANSFERENCIAS CORRIENTES	4.750.000,00	0,00	4.750.000,00	4.655.987,72	4.650.605,72	99.394,28	3.545.000,00	1.105.605,72
4.4	AL RESTO DEL SECTOR PUBLICO DE LA C.A.R.	3.500.000,00	0,00	3.500.000,00	3.500.000,00	3.500.000,00	0,00	3.500.000,00	0,00
4.4.0	A SOCIEDADES PUBLICAS	3.500.000,00	0,00	3.500.000,00	3.500.000,00	3.500.000,00	0,00	3.500.000,00	0,00
4.4.0.01	LA RIOJA 360 GRADOS AVANZA, S.A.U.	3.500.000,00	0,00	3.500.000,00	3.500.000,00	3.500.000,00	0,00	3.500.000,00	0,00
4.6	A CORPORACIONES LOCALES	450.000,00	0,00	450.000,00	433.548,02	433.548,02	16.451,98	20.000,00	413.548,02
4.6.1	AAYUNTAMIENTOS	300.000,00	0,00	300.000,00	433.548,02	433.548,02	-133.548,02	20.000,00	413.548,02




Información a fecha: 31/12/2022

Unidad monetaria: Euros

Clasificación Orgánica 1907 DESARROLLO AUTONÓMICO / DIRECCIÓN GENERAL DE TURISMO

Clasificación Funcional 4311 ACTUACIONES DE CARÁCTER ECONÓMICO / TURISMO / TURISMO / PROMOCIÓN TURÍSTICA

Clasificación Económica	Denominación	Presupuesto Inicial	Modificaciones de Crédito	Crédito Definitivo	Gastos Comprometidos	Obligaciones Reconocidas	Remanentes de Crédito	Pagos	Obligaciones Pdes. de Pago
4.6.1.00	ACTIVIDADES TURÍSTICAS	300.000,00	0,00	300.000,00	433.548,02	433.548,02	-133.548,02	20.000,00	413.548,02
4.6.2	A MANCOMUNIDADES DE MUNICIPIOS	150.000,00	0,00	150.000,00	0,00	0,00	150.000,00	0,00	0,00
4.6.2.00	ACTIVIDADES TURÍSTICAS	150.000,00	0,00	150.000,00	0,00	0,00	150.000,00	0,00	0,00
4.7	A EMPRESAS PRIVADAS	400.000,00	0,00	400.000,00	351.741,33	346.359,33	53.640,67	0,00	346.359,33
4.7.0	A EMPRESAS PRIVADAS	400.000,00	0,00	400.000,00	351.741,33	346.359,33	53.640,67	0,00	346.359,33
4.7.0.00	A EMPRESAS PRIVADAS	400.000,00	0,00	400.000,00	351.741,33	346.359,33	53.640,67	0,00	346.359,33
4.8	A FAMILIAS E INSTITUCIONES SIN FINES DE LUCRO	400.000,00	0,00	400.000,00	370.698,37	370.698,37	29.301,63	25.000,00	345.698,37
4.8.1	X	400.000,00	0,00	400.000,00	370.698,37	370.698,37	29.301,63	25.000,00	345.698,37
4.8.1.00	ASOCIACIONES, FUNDACIONES E INSTITUCIONES SIN FINES DE LUCRO	400.000,00	0,00	400.000,00	370.698,37	370.698,37	29.301,63	25.000,00	345.698,37
6	INVERSIONES REALES	2.170.000,00	4.808.724,00	6.978.724,00	165.651,78	0,00	6.978.724,00	0,00	0,00
6.2	INVERSION NUEVA ASOCIADA AL FUNCIONAMIENTO OPERATIVO DE LOS SERVICIOS	2.170.000,00	4.808.724,00	6.978.724,00	165.651,78	0,00	6.978.724,00	0,00	0,00
6.2.7	PROYECTOS COMPLEJOS	2.170.000,00	4.808.724,00	6.978.724,00	165.651,78	0,00	6.978.724,00	0,00	0,00
6.2.7.04	PLAN DE TRANSFORMACION DE LA RIOJA	2.170.000,00	-1.600.000,00	570.000,00	0,00	0,00	570.000,00	0,00	0,00
6.2.7.05	ACCIONES COHESIÓN ENTRE DESTINOS LA RIOJA	0,00	5.530.000,00	5.530.000,00	165.651,78	0,00	5.530.000,00	0,00	0,00
6.2.7.06	ACCIONES COHESIÓN ENTRE DESTINOS PLAN NACIONAL XACOBEO	0,00	878.724,00	878.724,00	0,00	0,00	878.724,00	0,00	0,00
7	TRANSFERENCIAS DE CAPITAL	4.850.000,00	11.166.866,00	16.016.866,00	12.858.759,48	12.858.759,48	3.158.106,52	11.521.525,00	1.337.234,48
7.6	A CORPORACIONES LOCALES	4.250.000,00	10.063.276,00	14.313.276,00	12.322.647,82	12.322.647,82	1.990.628,18	11.521.525,00	801.122,82
7.6.1	AA YUNTAMIENTOS	1.500.000,00	4.941.276,00	6.441.276,00	4.456.860,99	4.456.860,99	1.984.415,01	3.671.525,00	785.335,99
7.6.1.00	INVERSIONES TURÍSTICAS	1.500.000,00	0,00	1.500.000,00	1.416.860,99	1.416.860,99	83.139,01	631.525,00	785.335,99
7.6.1.01	LOGROÑO ENOPOLIS, CAPITAL DE LA ENORREGION	0,00	3.040.000,00	3.040.000,00	3.040.000,00	3.040.000,00	0,00	3.040.000,00	0,00
7.6.1.02	PNST DESTINOS XACOBEO. AYUNTAMIENTOS	0,00	1.901.276,00	1.901.276,00	0,00	0,00	1.901.276,00	0,00	0,00
7.6.2	A MANCOMUNIDADES DE MUNICIPIOS	2.750.000,00	5.122.000,00	7.872.000,00	7.865.786,83	7.865.786,83	6.213,17	7.850.000,00	15.786,83
7.6.2.00	INVERSIONES TURÍSTICAS	2.750.000,00	-2.303.000,00	447.000,00	440.786,83	440.786,83	6.213,17	425.000,00	15.786,83
7.6.2.02	VALLE DE LA LENGUA	0,00	3.365.000,00	3.365.000,00	3.365.000,00	3.365.000,00	0,00	3.365.000,00	0,00
7.6.2.03	ENOTURISMO SOSTENIBLE, MOTOR DE UN DESARROLLO UNICO	0,00	2.030.000,00	2.030.000,00	2.030.000,00	2.030.000,00	0,00	2.030.000,00	0,00
7.6.2.04	ENOTURISMO SOSTENIBLE	0,00	2.030.000,00	2.030.000,00	2.030.000,00	2.030.000,00	0,00	2.030.000,00	0,00
7.7	A EMPRESAS PRIVADAS	600.000,00	1.103.590,00	1.703.590,00	536.111,66	536.111,66	1.167.478,34	0,00	536.111,66
7.7.0	A EMPRESAS PRIVADAS	600.000,00	1.103.590,00	1.703.590,00	536.111,66	536.111,66	1.167.478,34	0,00	536.111,66
7.7.0.00	A EMPRESAS PRIVADAS	600.000,00	0,00	600.000,00	536.111,66	536.111,66	63.888,34	0,00	536.111,66
7.7.0.01	PROYECTOS EFICIENCIA ENERGÉTICA Y ECONOMÍA CIRCULAR EMPRESAS TURÍSTICAS	0,00	1.103.590,00	1.103.590,00	0,00	0,00	1.103.590,00	0,00	0,00
Total Orgánico / Funcional	1907 / 4311	12.454.028,00	18.647.590,00	31.101.618,00	18.238.017,05	18.054.909,06	13.046.708,94	15.570.176,13	2.484.732,93



Información a fecha: 31/12/2022

Unidad monetaria: Euros

Clasificación Orgánica 1907 DESARROLLO AUTONÓMICO / DIRECCIÓN GENERAL DE TURISMO

Clasificación Funcional 4312 ACTUACIONES DE CARÁCTER ECONÓMICO / TURISMO / TURISMO / INFRAESTRUCTURAS TURÍSTICAS

Clasificación Económica	Denominación	Presupuesto Inicial	Modificaciones de Crédito	Crédito Definitivo	Gastos Comprometidos	Obligaciones Reconocidas	Remanentes de Crédito	Pagos	Obligaciones Pdes. de Pago
2	GASTOS EN BIENES CORRIENTES Y SERVICIOS	125.000,00	12.000,00	137.000,00	124.393,67	109.744,83	27.255,17	108.957,87	786,96
2.1	REPARACIONES, MANTENIMIENTO Y CONSERVACION	9.000,00	12.000,00	21.000,00	16.432,27	16.432,27	4.567,73	16.008,31	423,96
2.1.0	TERRENOS Y BIENES NATURALES	1.000,00	0,00	1.000,00	0,00	0,00	1.000,00	0,00	0,00
2.1.0.00	INMOVILIZADO PROPIO	1.000,00	0,00	1.000,00	0,00	0,00	1.000,00	0,00	0,00
2.1.2	EDIFICIOS Y OTRAS CONSTRUCCIONES	2.000,00	12.000,00	14.000,00	2.100,79	2.100,79	11.899,21	1.904,30	196,49
2.1.2.00	INMOVILIZADO PROPIO	2.000,00	12.000,00	14.000,00	2.100,79	2.100,79	11.899,21	1.904,30	196,49
2.1.3	MAQUINARIA, INSTALACION Y UTILLAJE	3.000,00	0,00	3.000,00	13.534,33	13.534,33	-10.534,33	13.306,86	227,47
2.1.3.00	INMOVILIZADO PROPIO	3.000,00	0,00	3.000,00	13.534,33	13.534,33	-10.534,33	13.306,86	227,47
2.1.5	MOBILIARIO Y ENSERES	3.000,00	0,00	3.000,00	797,15	797,15	2.202,85	797,15	0,00
2.1.5.00	INMOVILIZADO PROPIO	3.000,00	0,00	3.000,00	797,15	797,15	2.202,85	797,15	0,00
2.2	MATERIAL, SUMINISTROS Y OTROS	116.000,00	0,00	116.000,00	107.961,40	93.312,56	22.687,44	92.949,56	363,00
2.2.1	SUMINISTROS	26.000,00	0,00	26.000,00	295,27	295,27	25.704,73	295,27	0,00
2.2.1.00	ENERGIA ELECTRICA	20.000,00	0,00	20.000,00	295,27	295,27	19.704,73	295,27	0,00
2.2.1.01	AGUA	5.000,00	0,00	5.000,00	0,00	0,00	5.000,00	0,00	0,00
2.2.1.02	GAS	1.000,00	0,00	1.000,00	0,00	0,00	1.000,00	0,00	0,00
2.2.4	PRIMAS DE SEGUROS	1.000,00	0,00	1.000,00	262,80	262,80	737,20	262,80	0,00
2.2.4.01	DE VEHICULOS	1.000,00	0,00	1.000,00	262,80	262,80	737,20	262,80	0,00
2.2.7	TRABAJOS REALIZADOS POR OTRAS EMPRESAS	89.000,00	0,00	89.000,00	107.403,33	92.754,49	-3.754,49	92.391,49	363,00
2.2.7.00	LIMPIEZA Y ASEO	25.000,00	0,00	25.000,00	28.582,24	17.061,00	7.939,00	17.061,00	0,00
2.2.7.01	SEGURIDAD	12.000,00	0,00	12.000,00	19.156,59	16.028,99	-4.028,99	16.028,99	0,00
2.2.7.99	OTROS	52.000,00	0,00	52.000,00	59.664,50	59.664,50	-7.664,50	59.301,50	363,00
3	GASTOS FINANCIEROS	500,00	0,00	500,00	0,00	0,00	500,00	0,00	0,00
3.4	DE DEPOSITOS, FIANZAS Y OTROS	500,00	0,00	500,00	0,00	0,00	500,00	0,00	0,00
3.4.2	INTERESES DE DEMORA	500,00	0,00	500,00	0,00	0,00	500,00	0,00	0,00
3.4.2.00	INTERESES DE DEMORA	500,00	0,00	500,00	0,00	0,00	500,00	0,00	0,00
6	INVERSIONES REALES	450.000,00	0,00	450.000,00	331.585,25	331.585,25	118.414,75	280.886,25	50.699,00
6.1	INVERSION DE REPOSIC.EN INFRAESTR. Y BIENES DESTINADOS AL USO GENERAL	100.000,00	0,00	100.000,00	2.268,75	2.268,75	97.731,25	2.268,75	0,00
6.1.1	INFRAESTRUCTURAS Y BIENES DESTINADOS AL USO GENERAL	100.000,00	0,00	100.000,00	2.268,75	2.268,75	97.731,25	2.268,75	0,00
6.1.1.00	ADQUISICION	75.000,00	0,00	75.000,00	0,00	0,00	75.000,00	0,00	0,00
6.1.1.03	INCORPORACION DE BIENES Y SERVICIOS	25.000,00	0,00	25.000,00	2.268,75	2.268,75	22.731,25	2.268,75	0,00
6.2	INVERSION NUEVA ASOCIADA AL FUNCIONAMIENTO OPERATIVO DE LOS SERVICIOS	0,00	0,00	0,00	15.051,19	15.051,19	-15.051,19	15.051,19	0,00
6.2.4	ELEMENTOS DE TRANSPORTE	0,00	0,00	0,00	2.428,47	2.428,47	-2.428,47	2.428,47	0,00
6.2.4.00	ADQUISICION	0,00	0,00	0,00	2.428,47	2.428,47	-2.428,47	2.428,47	0,00



Información a fecha: 31/12/2022

Unidad monetaria: Euros

Clasificación Orgánica 1907 DESARROLLO AUTONÓMICO / DIRECCIÓN GENERAL DE TURISMO

Clasificación Funcional 4312 ACTUACIONES DE CARÁCTER ECONÓMICO / TURISMO / TURISMO / INFRAESTRUCTURAS TURÍSTICAS

Clasificación Económica	Denominación	Presupuesto Inicial	Modificaciones de Crédito	Crédito Definitivo	Gastos Comprometidos	Obligaciones Reconocidas	Remanentes de Crédito	Pagos	Obligaciones Pdes. de Pago
6.2.6	EQUIPOS PARA PROCESOS DE INFORMACION	0,00	0,00	0,00	12.622,72	12.622,72	-12.622,72	12.622,72	0,00
6.2.6.00	ADQUISICION	0,00	0,00	0,00	12.622,72	12.622,72	-12.622,72	12.622,72	0,00
6.3	INVERSION DE REPOSICION ASOCIADA AL FUNCION. OPERAT. DE LOS SERVICIOS	250.000,00	0,00	250.000,00	314.265,31	314.265,31	-64.265,31	263.566,31	50.699,00
6.3.2	EDIFICIOS Y OTRAS CONSTRUCCIONES	50.000,00	0,00	50.000,00	265.667,60	265.667,60	-215.667,60	214.968,60	50.699,00
6.3.2.01	CONSTRUCCION	25.000,00	0,00	25.000,00	225.556,10	225.556,10	-200.556,10	184.658,10	40.898,00
6.3.2.03	INCORPORACION DE BIENES Y SERVICIOS	25.000,00	0,00	25.000,00	40.111,50	40.111,50	-15.111,50	30.310,50	9.801,00
6.3.3	MAQUINARIA, INSTALACIONES Y UTILLAJE	150.000,00	0,00	150.000,00	48.597,71	48.597,71	101.402,29	48.597,71	0,00
6.3.3.00	ADQUISICION	50.000,00	0,00	50.000,00	48.597,71	48.597,71	1.402,29	48.597,71	0,00
6.3.3.01	CONSTRUCCION	50.000,00	0,00	50.000,00	0,00	0,00	50.000,00	0,00	0,00
6.3.3.03	INCORPORACION DE BIENES Y SERVICIOS	50.000,00	0,00	50.000,00	0,00	0,00	50.000,00	0,00	0,00
6.3.5	MOBILIARIO Y ENSERES	50.000,00	0,00	50.000,00	0,00	0,00	50.000,00	0,00	0,00
6.3.5.00	ADQUISICION	50.000,00	0,00	50.000,00	0,00	0,00	50.000,00	0,00	0,00
6.6	INVERSIONES GESTIONADAS PARA OTROS ENTES	100.000,00	0,00	100.000,00	0,00	0,00	100.000,00	0,00	0,00
6.6.1	INFRAESTRUCTURAS Y BIENES DESTINADOS AL USO GENERAL	100.000,00	0,00	100.000,00	0,00	0,00	100.000,00	0,00	0,00
6.6.1.01	CONSTRUCCION	25.000,00	0,00	25.000,00	0,00	0,00	25.000,00	0,00	0,00
6.6.1.03	INCORPORACION DE BIENES Y SERVICIOS	75.000,00	0,00	75.000,00	0,00	0,00	75.000,00	0,00	0,00
8	ACTIVOS FINANCIEROS	1.000.000,00	500.000,00	1.500.000,00	1.499.998,05	1.499.998,05	1,95	1.499.998,05	0,00
8.5	ADQUISICION DE ACCIONES DENTRO DEL SECTOR PUBLICO	1.000.000,00	500.000,00	1.500.000,00	1.499.998,05	1.499.998,05	1,95	1.499.998,05	0,00
8.5.0	COMPRA DE ACCIONES DE SOCIEDADES AUTONÓMICAS	1.000.000,00	500.000,00	1.500.000,00	1.499.998,05	1.499.998,05	1,95	1.499.998,05	0,00
8.5.0.00	VALDEZCARAY SA	1.000.000,00	500.000,00	1.500.000,00	1.499.998,05	1.499.998,05	1,95	1.499.998,05	0,00
Total Orgánico / Funcional	1907 / 4312	1.575.500,00	512.000,00	2.087.500,00	1.955.976,97	1.941.328,13	146.171,87	1.889.842,17	51.485,96




Información a fecha: 31/12/2022

Unidad monetaria: Euros

Clasificación Orgánica 1908 DESARROLLO AUTONÓMICO / DIRECCIÓN GENERAL PARA EL AVANCE DIGITAL

Clasificación Funcional 4611 ACTUACIONES DE CARÁCTER ECONÓMICO / INVESTIGACION, DESARROLLO E INNOVACION / INVESTIGACIÓN, DESARROLLO E INNOVACIÓN / INVESTIGACIÓN Y DESARROLLO

Clasificación Económica	Denominación	Presupuesto Inicial	Modificaciones de Crédito	Crédito Definitivo	Gastos Comprometidos	Obligaciones Reconocidas	Remanentes de Crédito	Pagos	Obligaciones Pdtes. de Pago
4	TRANSFERENCIAS CORRIENTES	0,00	68.250,00	68.250,00	0,00	0,00	68.250,00	0,00	0,00
4.4	AL RESTO DEL SECTOR PUBLICO DE LA C.A.R.	0,00	68.250,00	68.250,00	0,00	0,00	68.250,00	0,00	0,00
4.4.9	UNIVERSIDADES CAR	0,00	68.250,00	68.250,00	0,00	0,00	68.250,00	0,00	0,00
4.4.9.08	MRR UR BANCO DE MICROORGANISMOS	0,00	68.250,00	68.250,00	0,00	0,00	68.250,00	0,00	0,00
7	TRANSFERENCIAS DE CAPITAL	0,00	76.050,00	76.050,00	0,00	0,00	76.050,00	0,00	0,00
7.4	A OTROS ENTES PÚBLICOS DE LA COMUNIDAD AUTONOMA DE LA RIOJA	0,00	76.050,00	76.050,00	0,00	0,00	76.050,00	0,00	0,00
7.4.9	UNIVERSIDADES CAR	0,00	76.050,00	76.050,00	0,00	0,00	76.050,00	0,00	0,00
7.4.9.05	MRR UR BANCO DE MICROORGANISMOS	0,00	76.050,00	76.050,00	0,00	0,00	76.050,00	0,00	0,00
Total Orgánico / Funcional	1908 / 4611	0,00	144.300,00	144.300,00	0,00	0,00	144.300,00	0,00	0,00




Información a fecha: 31/12/2022

Unidad monetaria: Euros

Clasificación Orgánica 1908 DESARROLLO AUTONÓMICO / DIRECCIÓN GENERAL PARA EL AVANCE DIGITAL

Clasificación Funcional 46131 ACTUACIONES DE CARÁCTER ECONÓMICO / INVESTIGACION, DESARROLLO E INNOVACION / INVESTIGACIÓN, DESARROLLO E INNOVACIÓN / SOCIEDAD DIGITAL / E. ADMINISTRACIÓN

Clasificación Económica	Denominación	Presupuesto Inicial	Modificaciones de Crédito	Crédito Definitivo	Gastos Comprometidos	Obligaciones Reconocidas	Remanentes de Crédito	Pagos	Obligaciones Pdes. de Pago
1	GASTOS DE PERSONAL	3.603.364,00	-95.000,00	3.508.364,00	3.500.486,60	3.500.486,60	7.877,40	3.500.486,60	0,00
1.0	ALTOS CARGOS	65.527,00	0,00	65.527,00	65.443,95	65.443,95	83,05	65.443,95	0,00
1.0.0	RETRIBUCIONES BÁSICAS Y OTRAS REMUNERACIONES DE ALTOS CARGOS	65.527,00	0,00	65.527,00	65.443,95	65.443,95	83,05	65.443,95	0,00
1.0.0.00	RETRIBUCIONES BÁSICAS	21.820,00	0,00	21.820,00	21.917,04	21.917,04	-97,04	21.917,04	0,00
1.0.0.01	OTRAS REMUNERACIONES	43.707,00	0,00	43.707,00	43.526,91	43.526,91	180,09	43.526,91	0,00
1.2	FUNCIONARIOS	624.844,00	0,00	624.844,00	644.541,42	644.541,42	-19.697,42	644.541,42	0,00
1.2.0	RETRIBUCIONES BÁSICAS	305.656,00	0,00	305.656,00	324.020,78	324.020,78	-18.364,78	324.020,78	0,00
1.2.0.00	SUELDO Y PAGAS EXTRAORDINARIAS	290.721,00	0,00	290.721,00	302.733,51	302.733,51	-12.012,51	302.733,51	0,00
1.2.0.05	TRIENIOS	14.935,00	0,00	14.935,00	21.287,27	21.287,27	-6.352,27	21.287,27	0,00
1.2.1	RETRIBUCIONES COMPLEMENTARIAS	319.188,00	0,00	319.188,00	320.520,64	320.520,64	-1.332,64	320.520,64	0,00
1.2.1.00	COMPLEMENTO DE DESTINO	111.303,00	0,00	111.303,00	114.110,91	114.110,91	-2.807,91	114.110,91	0,00
1.2.1.01	COMPLEMENTO ESPECÍFICO	206.396,00	0,00	206.396,00	201.177,43	201.177,43	5.218,57	201.177,43	0,00
1.2.1.04	OTRAS REMUNERACIONES	1.489,00	0,00	1.489,00	5.232,30	5.232,30	-3.743,30	5.232,30	0,00
1.3	LABORALES	2.101.069,00	-95.000,00	2.006.069,00	1.907.237,60	1.907.237,60	98.831,40	1.907.237,60	0,00
1.3.0	LABORAL FIJO	1.990.402,00	-95.000,00	1.895.402,00	1.726.613,03	1.726.613,03	168.788,97	1.726.613,03	0,00
1.3.0.00	RETRIBUCIONES BÁSICAS	1.127.452,00	0,00	1.127.452,00	1.015.465,61	1.015.465,61	111.986,39	1.015.465,61	0,00
1.3.0.01	OTRAS REMUNERACIONES	862.950,00	-95.000,00	767.950,00	711.147,42	711.147,42	56.802,58	711.147,42	0,00
1.3.1	LABORAL TEMPORAL	110.667,00	0,00	110.667,00	180.624,57	180.624,57	-69.957,57	180.624,57	0,00
1.3.1.00	RETRIBUCIONES BÁSICAS	110.081,00	0,00	110.081,00	149.185,43	149.185,43	-39.104,43	149.185,43	0,00
1.3.1.01	OTRAS REMUNERACIONES	586,00	0,00	586,00	31.439,14	31.439,14	-30.853,14	31.439,14	0,00
1.5	INCENTIVOS AL RENDIMIENTO	0,00	0,00	0,00	45.836,40	45.836,40	-45.836,40	45.836,40	0,00
1.5.0	PRODUCTIVIDAD	0,00	0,00	0,00	45.836,40	45.836,40	-45.836,40	45.836,40	0,00
1.5.0.00	PRODUCTIVIDAD	0,00	0,00	0,00	45.836,40	45.836,40	-45.836,40	45.836,40	0,00
1.6	CUOTAS, PRESTACIONES Y GASTOS SOCIALES A CARGO DEL EMPLEADOR	811.924,00	0,00	811.924,00	837.427,23	837.427,23	-25.503,23	837.427,23	0,00
1.6.0	CUOTAS SOCIALES	811.924,00	0,00	811.924,00	837.427,23	837.427,23	-25.503,23	837.427,23	0,00
1.6.0.00	SEGURIDAD SOCIAL	811.924,00	0,00	811.924,00	837.427,23	837.427,23	-25.503,23	837.427,23	0,00
2	GASTOS EN BIENES CORRIENTES Y SERVICIOS	20.381.268,00	-1.605.869,00	18.775.399,00	18.456.004,73	16.447.109,85	2.328.289,15	11.052.529,35	5.394.580,50
2.1	REPARACIONES, MANTENIMIENTO Y CONSERVACION	412,00	0,00	412,00	30.244,72	18.259,67	-17.847,67	10.783,16	7.476,51
2.1.1	BIENES DESTINADOS AL USO GENERAL	412,00	0,00	412,00	29.884,27	17.899,22	-17.487,22	10.536,36	7.362,86
2.1.1.00	INMOVILIZADO PROPIO	412,00	0,00	412,00	29.884,27	17.899,22	-17.487,22	10.536,36	7.362,86
2.1.4	ELEMENTOS DE TRANSPORTE	0,00	0,00	0,00	360,45	360,45	-360,45	246,80	113,65
2.1.4.00	INMOVILIZADO PROPIO	0,00	0,00	0,00	360,45	360,45	-360,45	246,80	113,65
2.2	MATERIAL, SUMINISTROS Y OTROS	20.370.856,00	-1.605.869,00	18.764.987,00	18.412.813,73	16.415.903,90	2.349.083,10	11.033.302,53	5.382.601,37




Información a fecha: 31/12/2022

Unidad monetaria: Euros

Clasificación Orgánica 1908 DESARROLLO AUTONÓMICO / DIRECCIÓN GENERAL PARA EL AVANCE DIGITAL

Clasificación Funcional 46131 ACTUACIONES DE CARÁCTER ECONÓMICO / INVESTIGACION, DESARROLLO E INNOVACION / INVESTIGACIÓN, DESARROLLO E INNOVACIÓN / SOCIEDAD DIGITAL / E. ADMINISTRACIÓN

Clasificación Económica	Denominación	Presupuesto Inicial	Modificaciones de Crédito	Crédito Definitivo	Gastos Comprometidos	Obligaciones Reconocidas	Remanentes de Crédito	Pagos	Obligaciones Pdes. de Pago
2.2.0	MATERIAL DE OFICINA	6.550,00	0,00	6.550,00	233.029,88	230.383,69	-223.833,69	225.742,63	4.641,06
2.2.0.00	ORDINARIO NO INVENTARIABLE	5.950,00	0,00	5.950,00	3.123,02	476,83	5.473,17	312,77	164,06
2.2.0.01	PRENSA, REVISTAS, LIBROS Y OTRAS PUBLICACIONES	100,00	0,00	100,00	196.262,00	196.262,00	-196.162,00	196.262,00	0,00
2.2.0.02	MATERIAL INFORMÁTICO NO INVENTARIABLE	500,00	0,00	500,00	33.644,86	33.644,86	-33.144,86	29.167,86	4.477,00
2.2.1	SUMINISTROS	103.000,00	0,00	103.000,00	113.317,01	91.094,42	11.905,58	88.218,05	2.876,37
2.2.1.00	ENERGIA ELECTRICA	100.000,00	0,00	100.000,00	110.539,41	90.997,62	9.002,38	88.121,25	2.876,37
2.2.1.07	MATERIALES ESPECIALES	1.500,00	0,00	1.500,00	2.680,80	0,00	1.500,00	0,00	0,00
2.2.1.99	OTROS SUMINISTROS	1.500,00	0,00	1.500,00	96,80	96,80	1.403,20	96,80	0,00
2.2.2	COMUNICACIONES	7.996,00	0,00	7.996,00	9.685,55	8.132,74	-136,74	6.412,11	1.720,63
2.2.2.00	TELEFONICAS	7.996,00	0,00	7.996,00	9.685,55	8.132,74	-136,74	6.412,11	1.720,63
2.2.3	TRANSPORTES	500,00	0,00	500,00	385,82	385,82	114,18	146,20	239,62
2.2.3.00	TRANSPORTES	500,00	0,00	500,00	385,82	385,82	114,18	146,20	239,62
2.2.5	TRIBUTOS	0,00	0,00	0,00	167,10	167,10	-167,10	167,10	0,00
2.2.5.02	ESTATALES	0,00	0,00	0,00	167,10	167,10	-167,10	167,10	0,00
2.2.6	GASTOS DIVERSOS	28.000,00	991.224,00	1.019.224,00	4.815,60	4.815,60	1.014.408,40	2.987,00	1.828,60
2.2.6.02	PUBLICIDAD Y PROPAGANDA	0,00	0,00	0,00	1.487,70	1.487,70	-1.487,70	0,00	1.487,70
2.2.6.06	REUNIONES, CONFERENCIAS Y CURSOS	25.000,00	991.224,00	1.016.224,00	761,00	761,00	1.015.463,00	537,00	224,00
2.2.6.99	OTROS	3.000,00	0,00	3.000,00	2.566,90	2.566,90	433,10	2.450,00	116,90
2.2.7	TRABAJOS REALIZADOS POR OTRAS EMPRESAS	20.224.810,00	-2.597.093,00	17.627.717,00	18.051.412,77	16.080.924,53	1.546.792,47	10.709.629,44	5.371.295,09
2.2.7.06	ESTUDIOS Y TRABAJOS TÉCNICOS	85.000,00	0,00	85.000,00	10.654,05	10.654,05	74.345,95	7.260,00	3.394,05
2.2.7.07	SERVICIOS DE CARACTER INFORMÁTICO	18.020.402,00	-2.597.093,00	15.423.309,00	10.515.579,09	8.867.102,56	6.556.206,44	3.771.635,93	5.095.466,63
2.2.7.30	SERVICIOS INTEGRADOS TIC	972.649,00	0,00	972.649,00	6.187.553,28	6.187.553,28	-5.214.904,28	6.187.553,28	0,00
2.2.7.31	TELEVISIÓN DIGITAL	1.140.425,00	0,00	1.140.425,00	1.328.146,40	1.006.134,72	134.290,28	735.283,79	270.850,93
2.2.7.99	OTROS	6.334,00	0,00	6.334,00	9.479,95	9.479,92	-3.145,92	7.896,44	1.583,48
2.3	INDEMNIZACION POR RAZON DEL SERVICIO	10.000,00	0,00	10.000,00	12.946,28	12.946,28	-2.946,28	8.443,66	4.502,62
2.3.0	DIETAS	5.000,00	0,00	5.000,00	7.200,58	7.200,58	-2.200,58	4.562,06	2.638,52
2.3.0.00	DIETAS	5.000,00	0,00	5.000,00	7.200,58	7.200,58	-2.200,58	4.562,06	2.638,52
2.3.1	LOCOMOCIÓN	5.000,00	0,00	5.000,00	5.745,70	5.745,70	-745,70	3.881,60	1.864,10
2.3.1.00	LOCOMOCIÓN	5.000,00	0,00	5.000,00	5.745,70	5.745,70	-745,70	3.881,60	1.864,10
6	INVERSIONES REALES	12.488.323,00	1.510.417,47	13.998.740,47	6.207.879,82	4.541.381,46	9.457.359,01	1.760.194,79	2.781.186,67
6.2	INVERSION NUEVA ASOCIADA AL FUNCIONAMIENTO OPERATIVO DE LOS SERVICIOS	6.236.792,00	0,00	6.236.792,00	2.531.509,58	2.460.744,86	3.776.047,14	1.667.458,33	793.286,53
6.2.3	MAQUINARIA, INSTALACIONES Y UTILLAJE	132.212,00	0,00	132.212,00	88.141,32	18.255,61	113.956,39	0,00	18.255,61
6.2.3.00	ADQUISICION	132.212,00	0,00	132.212,00	88.141,32	18.255,61	113.956,39	0,00	18.255,61



Información a fecha: 31/12/2022

Unidad monetaria: Euros

Clasificación Orgánica 1908 DESARROLLO AUTONÓMICO / DIRECCIÓN GENERAL PARA EL AVANCE DIGITAL

Clasificación Funcional 46131 ACTUACIONES DE CARÁCTER ECONÓMICO / INVESTIGACION, DESARROLLO E INNOVACION / INVESTIGACIÓN, DESARROLLO E INNOVACIÓN / SOCIEDAD DIGITAL / E. ADMINISTRACIÓN

Clasificación Económica	Denominación	Presupuesto Inicial	Modificaciones de Crédito	Crédito Definitivo	Gastos Comprometidos	Obligaciones Reconocidas	Remanentes de Crédito	Pagos	Obligaciones Pdes. de Pago
6.2.5	MOBILIARIO Y ENSERES	2.500,00	0,00	2.500,00	450,12	450,12	2.049,88	450,12	0,00
6.2.5.00	ADQUISICION	2.500,00	0,00	2.500,00	450,12	450,12	2.049,88	450,12	0,00
6.2.6	EQUIPOS PARA PROCESOS DE INFORMACION	1.752.080,00	0,00	1.752.080,00	2.442.918,14	2.442.039,13	-689.959,13	1.667.008,21	775.030,92
6.2.6.00	ADQUISICION	1.752.080,00	0,00	1.752.080,00	2.442.918,14	2.442.039,13	-689.959,13	1.667.008,21	775.030,92
6.2.7	PROYECTOS COMPLEJOS	4.350.000,00	0,00	4.350.000,00	0,00	0,00	4.350.000,00	0,00	0,00
6.2.7.04	PLAN DE TRANSFORMACION DE LA RIOJA	4.350.000,00	0,00	4.350.000,00	0,00	0,00	4.350.000,00	0,00	0,00
6.3	INVERSION DE REPOSICION ASOCIADA AL FUNCION. OPERAT. DE LOS SERVICIOS	5.320.761,00	713.324,17	6.034.085,17	3.367.547,70	1.859.294,55	4.174.790,62	791,34	1.858.503,21
6.3.6	EQUIPOS PARA PROCESOS DE INFORMACION	5.320.761,00	713.324,17	6.034.085,17	3.367.547,70	1.859.294,55	4.174.790,62	791,34	1.858.503,21
6.3.6.00	ADQUISICION	5.320.761,00	713.324,17	6.034.085,17	3.367.547,70	1.859.294,55	4.174.790,62	791,34	1.858.503,21
6.4	GASTOS DE INVERSIONES DE CARACTER INMATERIAL.	930.770,00	797.093,30	1.727.863,30	308.822,54	221.342,05	1.506.521,25	91.945,12	129.396,93
6.4.4	APLICACIONES INFORMATICAS	930.770,00	797.093,30	1.727.863,30	308.822,54	221.342,05	1.506.521,25	91.945,12	129.396,93
6.4.4.00	ADQUISICION	650.000,00	797.093,30	1.447.093,30	60.512,10	60.512,10	1.386.581,20	60.512,10	0,00
6.4.4.03	INCORPORACION DE BIENES Y SERVICIOS	280.770,00	0,00	280.770,00	248.310,44	160.829,95	119.940,05	31.433,02	129.396,93
7	TRANSFERENCIAS DE CAPITAL	400.000,00	2.052.000,00	2.452.000,00	349.913,78	0,00	2.452.000,00	0,00	0,00
7.0	A LA ADMON.GENERAL DE LA COMUNIDAD AUTONOMA DE LA RIOJA	0,00	1.085.000,00	1.085.000,00	0,00	0,00	1.085.000,00	0,00	0,00
7.0.0	A LA ADMINISTRACIÓN GENERAL DE LA COMUNIDAD AUTÓNOMA DE LA RIOJA	0,00	1.085.000,00	1.085.000,00	0,00	0,00	1.085.000,00	0,00	0,00
7.0.0.00	MRR.AVANCE DIGITAL CONECTIVIDAD CENTROS PÚBLICOS DE REFERENCIA	0,00	1.005.000,00	1.005.000,00	0,00	0,00	1.005.000,00	0,00	0,00
7.0.0.01	MRR.AVANCE DIGITAL EMISIÓN BONOS DIGITALES-COLECTIVOS VULNERABLES	0,00	80.000,00	80.000,00	0,00	0,00	80.000,00	0,00	0,00
7.7	A EMPRESAS PRIVADAS	400.000,00	415.000,00	815.000,00	349.913,78	0,00	815.000,00	0,00	0,00
7.7.0	A EMPRESAS PRIVADAS	400.000,00	415.000,00	815.000,00	349.913,78	0,00	815.000,00	0,00	0,00
7.7.0.00	MRR.AVANCE DIGITAL CONECTIVIDAD POLÍGONOS INDUSTRIALES Y CENTROS LOGÍSTICOS	400.000,00	415.000,00	815.000,00	349.913,78	0,00	815.000,00	0,00	0,00
7.8	A FAMILIAS E INSTITUCIONES SIN FINES DE LUCRO	0,00	552.000,00	552.000,00	0,00	0,00	552.000,00	0,00	0,00
7.8.0	A FAMILIAS E INSTITUCIONES SIN ANIMO DE LUCRO	0,00	552.000,00	552.000,00	0,00	0,00	552.000,00	0,00	0,00
7.8.0.00	MRR.AVANCE DIGITAL MEJORA INFRAESTRUCTURAS TELECOMUNICACIONES-EDIFICIOS	0,00	552.000,00	552.000,00	0,00	0,00	552.000,00	0,00	0,00
9	PASIVOS FINANCIEROS	333.333,00	0,00	333.333,00	333.333,00	333.333,00	0,00	333.333,00	0,00
9.1	AMORTIZACION DE PRESTAMOS DEL INTERIOR	333.333,00	0,00	333.333,00	333.333,00	333.333,00	0,00	333.333,00	0,00
9.1.1	AMORTIZ. DE PRESTAMOS A LARGO PLAZO DE ENTES DEL SEC.PÚBL.	333.333,00	0,00	333.333,00	333.333,00	333.333,00	0,00	333.333,00	0,00
9.1.1.00	AMORTIZACIÓN PRESTAMOS A LARGO PLAZO	333.333,00	0,00	333.333,00	333.333,00	333.333,00	0,00	333.333,00	0,00
Total Orgánico / Funcional	1908 / 46131	37.206.288,00	1.861.548,47	39.067.836,47	28.847.617,93	24.822.310,91	14.245.525,56	16.646.543,74	8.175.767,17



Información a fecha: 31/12/2022

Unidad monetaria: Euros

Clasificación Orgánica 1908 DESARROLLO AUTONÓMICO / DIRECCIÓN GENERAL PARA EL AVANCE DIGITAL

Clasificación Funcional 46132 ACTUACIONES DE CARÁCTER ECONÓMICO / INVESTIGACION, DESARROLLO E INNOVACION / INVESTIGACIÓN, DESARROLLO E INNOVACIÓN / SOCIEDAD DIGITAL / E. SALUD

Clasificación Económica	Denominación	Presupuesto Inicial	Modificaciones de Crédito	Crédito Definitivo	Gastos Comprometidos	Obligaciones Reconocidas	Remanentes de Crédito	Pagos	Obligaciones Pdes. de Pago
2	GASTOS EN BIENES CORRIENTES Y SERVICIOS	98.463,00	0,00	98.463,00	74.940,04	74.390,44	24.072,56	73.865,00	525,44
2.1	REPARACIONES, MANTENIMIENTO Y CONSERVACION	500,00	0,00	500,00	0,00	0,00	500,00	0,00	0,00
2.1.6	EQUIPOS PARA PROCESO DE INFORMACION	500,00	0,00	500,00	0,00	0,00	500,00	0,00	0,00
2.1.6.00	INMOVILIZADO PROPIO	500,00	0,00	500,00	0,00	0,00	500,00	0,00	0,00
2.2	MATERIAL, SUMINISTROS Y OTROS	97.963,00	0,00	97.963,00	74.940,04	74.390,44	23.572,56	73.865,00	525,44
2.2.0	MATERIAL DE OFICINA	500,00	0,00	500,00	23,96	0,00	500,00	0,00	0,00
2.2.0.02	MATERIAL INFORMATICO NO INVENTARIABLE	500,00	0,00	500,00	23,96	0,00	500,00	0,00	0,00
2.2.2	COMUNICACIONES	901,00	0,00	901,00	6.830,83	6.305,28	-5.404,28	5.779,84	525,44
2.2.2.00	TELEFONICAS	901,00	0,00	901,00	6.830,83	6.305,28	-5.404,28	5.779,84	525,44
2.2.7	TRABAJOS REALIZADOS POR OTRAS EMPRESAS	96.562,00	0,00	96.562,00	68.085,25	68.085,16	28.476,84	68.085,16	0,00
2.2.7.07	SERVICIOS DE CARACTER INFORMÁTICO	96.562,00	0,00	96.562,00	68.085,25	68.085,16	28.476,84	68.085,16	0,00
6	INVERSIONES REALES	2.000,00	0,00	2.000,00	73.416,58	1.421,58	578,42	1.421,58	0,00
6.2	INVERSION NUEVA ASOCIADA AL FUNCIONAMIENTO OPERATIVO DE LOS SERVICIOS	500,00	0,00	500,00	1.421,58	1.421,58	-921,58	1.421,58	0,00
6.2.6	EQUIPOS PARA PROCESOS DE INFORMACION	500,00	0,00	500,00	1.421,58	1.421,58	-921,58	1.421,58	0,00
6.2.6.00	ADQUISICION	500,00	0,00	500,00	1.421,58	1.421,58	-921,58	1.421,58	0,00
6.3	INVERSION DE REPOSICION ASOCIADA AL FUNCION. OPERAT. DE LOS SERVICIOS	500,00	0,00	500,00	0,00	0,00	500,00	0,00	0,00
6.3.6	EQUIPOS PARA PROCESOS DE INFORMACION	500,00	0,00	500,00	0,00	0,00	500,00	0,00	0,00
6.3.6.00	ADQUISICION	500,00	0,00	500,00	0,00	0,00	500,00	0,00	0,00
6.4	GASTOS DE INVERSIONES DE CARACTER INMATERIAL.	1.000,00	0,00	1.000,00	71.995,00	0,00	1.000,00	0,00	0,00
6.4.4	APLICACIONES INFORMATICAS	1.000,00	0,00	1.000,00	71.995,00	0,00	1.000,00	0,00	0,00
6.4.4.00	ADQUISICION	500,00	0,00	500,00	71.995,00	0,00	500,00	0,00	0,00
6.4.4.03	INCORPORACION DE BIENES Y SERVICIOS	500,00	0,00	500,00	0,00	0,00	500,00	0,00	0,00
Total Orgánico / Funcional	1908 / 46132	100.463,00	0,00	100.463,00	148.356,62	75.812,02	24.650,98	75.286,58	525,44



Información a fecha: 31/12/2022

Unidad monetaria: Euros

Clasificación Orgánica 1908 DESARROLLO AUTONÓMICO / DIRECCIÓN GENERAL PARA EL AVANCE DIGITAL

Clasificación Funcional 46133 ACTUACIONES DE CARÁCTER ECONÓMICO / INVESTIGACION, DESARROLLO E INNOVACION / INVESTIGACIÓN, DESARROLLO E INNOVACIÓN / SOCIEDAD DIGITAL / E. EDUCACIÓN

Clasificación Económica	Denominación	Presupuesto Inicial	Modificaciones de Crédito	Crédito Definitivo	Gastos Comprometidos	Obligaciones Reconocidas	Remanentes de Crédito	Pagos	Obligaciones Pdes. de Pago
2	GASTOS EN BIENES CORRIENTES Y SERVICIOS	74.465,00	0,00	74.465,00	233.777,25	233.093,88	-158.628,88	233.093,88	0,00
2.2	MATERIAL, SUMINISTROS Y OTROS	74.465,00	0,00	74.465,00	233.777,25	233.093,88	-158.628,88	233.093,88	0,00
2.2.0	MATERIAL DE OFICINA	500,00	0,00	500,00	0,00	0,00	500,00	0,00	0,00
2.2.0.02	MATERIAL INFORMÁTICO NO INVENTARIABLE	500,00	0,00	500,00	0,00	0,00	500,00	0,00	0,00
2.2.2	COMUNICACIONES	71.486,00	0,00	71.486,00	209.691,01	209.691,01	-138.205,01	209.691,01	0,00
2.2.2.04	INFORMATICAS	71.486,00	0,00	71.486,00	209.691,01	209.691,01	-138.205,01	209.691,01	0,00
2.2.7	TRABAJOS REALIZADOS POR OTRAS EMPRESAS	2.479,00	0,00	2.479,00	24.086,24	23.402,87	-20.923,87	23.402,87	0,00
2.2.7.07	SERVICIOS DE CARACTER INFORMÁTICO	2.479,00	0,00	2.479,00	24.086,24	23.402,87	-20.923,87	23.402,87	0,00
6	INVERSIONES REALES	2.000,00	0,00	2.000,00	6.784,89	6.397,88	-4.397,88	6.397,88	0,00
6.2	INVERSION NUEVA ASOCIADA AL FUNCIONAMIENTO OPERATIVO DE LOS SERVICIOS	500,00	0,00	500,00	6.784,89	6.397,88	-5.897,88	6.397,88	0,00
6.2.6	EQUIPOS PARA PROCESOS DE INFORMACION	500,00	0,00	500,00	6.784,89	6.397,88	-5.897,88	6.397,88	0,00
6.2.6.00	ADQUISICION	500,00	0,00	500,00	6.784,89	6.397,88	-5.897,88	6.397,88	0,00
6.3	INVERSION DE REPOSICION ASOCIADA AL FUNCION. OPERAT. DE LOS SERVICIOS	500,00	0,00	500,00	0,00	0,00	500,00	0,00	0,00
6.3.6	EQUIPOS PARA PROCESOS DE INFORMACION	500,00	0,00	500,00	0,00	0,00	500,00	0,00	0,00
6.3.6.00	ADQUISICION	500,00	0,00	500,00	0,00	0,00	500,00	0,00	0,00
6.4	GASTOS DE INVERSIONES DE CARACTER INMATERIAL.	1.000,00	0,00	1.000,00	0,00	0,00	1.000,00	0,00	0,00
6.4.4	APLICACIONES INFORMATICAS	1.000,00	0,00	1.000,00	0,00	0,00	1.000,00	0,00	0,00
6.4.4.00	ADQUISICION	500,00	0,00	500,00	0,00	0,00	500,00	0,00	0,00
6.4.4.03	INCORPORACION DE BIENES Y SERVICIOS	500,00	0,00	500,00	0,00	0,00	500,00	0,00	0,00
Total Orgánico / Funcional	1908 / 46133	76.465,00	0,00	76.465,00	240.562,14	239.491,76	-163.026,76	239.491,76	0,00




Información a fecha: 31/12/2022

Unidad monetaria: Euros

Clasificación Orgánica 2001 SERVICIOS SOCIALES Y GOBERNANZA PÚBLICA / SECRETARÍA GENERAL TÉCNICA

Clasificación Funcional 2311 ACTUACIONES DE PROTECCIÓN Y PROMOCIÓN SOCIAL / SERVICIOS SOCIALES / GESTIÓN DE SERVICIOS SOCIALES / ADMINISTRACIÓN GENERAL DE SERVICIOS SOCIALES

Clasificación Económica	Denominación	Presupuesto Inicial	Modificaciones de Crédito	Crédito Definitivo	Gastos Comprometidos	Obligaciones Reconocidas	Remanentes de Crédito	Pagos	Obligaciones Pdes. de Pago
1	GASTOS DE PERSONAL	2.210.496,00	172.309,23	2.382.805,23	2.270.876,94	2.270.876,94	111.928,29	2.270.876,94	0,00
1.0	ALTOS CARGOS	137.294,00	0,00	137.294,00	142.815,46	142.815,46	-5.521,46	142.815,46	0,00
1.0.0	RETRIBUCIONES BÁSICAS Y OTRAS REMUNERACIONES DE ALTOS CARGOS	137.294,00	0,00	137.294,00	142.815,46	142.815,46	-5.521,46	142.815,46	0,00
1.0.0.00	RETRIBUCIONES BÁSICAS	93.587,00	0,00	93.587,00	97.712,38	97.712,38	-4.125,38	97.712,38	0,00
1.0.0.01	OTRAS REMUNERACIONES	43.707,00	0,00	43.707,00	45.103,08	45.103,08	-1.396,08	45.103,08	0,00
1.1	PERSONAL EVENTUAL	65.906,00	0,00	65.906,00	67.809,62	67.809,62	-1.903,62	67.809,62	0,00
1.1.0	RETRIBUCIONES BÁSICAS Y OTRAS REMUNERACIONES DE PERSONAL EVENTUAL	65.906,00	0,00	65.906,00	67.809,62	67.809,62	-1.903,62	67.809,62	0,00
1.1.0.00	RETRIBUCIONES BÁSICAS	50.459,00	0,00	50.459,00	52.122,98	52.122,98	-1.663,98	52.122,98	0,00
1.1.0.01	OTRAS REMUNERACIONES	15.447,00	0,00	15.447,00	15.686,64	15.686,64	-239,64	15.686,64	0,00
1.2	FUNCIONARIOS	1.560.163,00	0,00	1.560.163,00	1.541.705,60	1.541.705,60	18.457,40	1.541.705,60	0,00
1.2.0	RETRIBUCIONES BÁSICAS	822.211,00	0,00	822.211,00	819.400,61	819.400,61	2.810,39	819.400,61	0,00
1.2.0.00	SUELDO Y PAGAS EXTRAORDINARIAS	747.343,00	0,00	747.343,00	727.380,92	727.380,92	19.962,08	727.380,92	0,00
1.2.0.05	TRIENIOS	74.868,00	0,00	74.868,00	92.019,69	92.019,69	-17.151,69	92.019,69	0,00
1.2.1	RETRIBUCIONES COMPLEMENTARIAS	737.952,00	0,00	737.952,00	722.304,99	722.304,99	15.647,01	722.304,99	0,00
1.2.1.00	COMPLEMENTO DE DESTINO	292.512,00	0,00	292.512,00	286.195,96	286.195,96	6.316,04	286.195,96	0,00
1.2.1.01	COMPLEMENTO ESPECÍFICO	443.625,00	0,00	443.625,00	413.257,63	413.257,63	30.367,37	413.257,63	0,00
1.2.1.04	OTRAS REMUNERACIONES	1.815,00	0,00	1.815,00	22.851,40	22.851,40	-21.036,40	22.851,40	0,00
1.3	LABORALES	22.909,00	98.525,85	121.434,85	37.289,20	37.289,20	84.145,65	37.289,20	0,00
1.3.0	LABORAL FIJO	21.190,00	0,00	21.190,00	0,00	0,00	21.190,00	0,00	0,00
1.3.0.00	RETRIBUCIONES BÁSICAS	9.921,00	0,00	9.921,00	0,00	0,00	9.921,00	0,00	0,00
1.3.0.01	OTRAS REMUNERACIONES	9.079,00	0,00	9.079,00	0,00	0,00	9.079,00	0,00	0,00
1.3.0.02	HORAS EXTRAORDINARIAS	2.190,00	0,00	2.190,00	0,00	0,00	2.190,00	0,00	0,00
1.3.1	LABORAL TEMPORAL	1.719,00	98.525,85	100.244,85	37.289,20	37.289,20	62.955,65	37.289,20	0,00
1.3.1.00	RETRIBUCIONES BÁSICAS	586,00	56.158,71	56.744,71	19.913,05	19.913,05	36.831,66	19.913,05	0,00
1.3.1.01	OTRAS REMUNERACIONES	586,00	42.367,14	42.953,14	17.376,15	17.376,15	25.576,99	17.376,15	0,00
1.3.1.02	HORAS EXTRAORDINARIAS	547,00	0,00	547,00	0,00	0,00	547,00	0,00	0,00
1.5	INCENTIVOS AL RENDIMIENTO	3.503,00	0,00	3.503,00	12.032,59	12.032,59	-8.529,59	12.032,59	0,00
1.5.0	PRODUCTIVIDAD	0,00	0,00	0,00	6.819,41	6.819,41	-6.819,41	6.819,41	0,00
1.5.0.00	PRODUCTIVIDAD	0,00	0,00	0,00	6.819,41	6.819,41	-6.819,41	6.819,41	0,00
1.5.1	GRATIFICACIONES	3.503,00	0,00	3.503,00	5.213,18	5.213,18	-1.710,18	5.213,18	0,00
1.5.1.00	GRATIFICACIONES	3.503,00	0,00	3.503,00	5.213,18	5.213,18	-1.710,18	5.213,18	0,00
1.6	CUOTAS, PRESTACIONES Y GASTOS SOCIALES A CARGO DEL EMPLEADOR	420.721,00	73.783,38	494.504,38	469.224,47	469.224,47	25.279,91	469.224,47	0,00
1.6.0	CUOTAS SOCIALES	420.721,00	69.913,38	490.634,38	469.224,47	469.224,47	21.409,91	469.224,47	0,00



Información a fecha: 31/12/2022

Unidad monetaria: Euros

Clasificación Orgánica 2001 SERVICIOS SOCIALES Y GOBERNANZA PÚBLICA / SECRETARÍA GENERAL TÉCNICA

Clasificación Funcional 2311 ACTUACIONES DE PROTECCIÓN Y PROMOCIÓN SOCIAL / SERVICIOS SOCIALES / GESTIÓN DE SERVICIOS SOCIALES / ADMINISTRACIÓN GENERAL DE SERVICIOS SOCIALES

Clasificación Económica	Denominación	Presupuesto Inicial	Modificaciones de Crédito	Crédito Definitivo	Gastos Comprometidos	Obligaciones Reconocidas	Remanentes de Crédito	Pagos	Obligaciones Pdes. de Pago
1.6.0.00	SEGURIDAD SOCIAL	420.721,00	69.913,38	490.634,38	469.224,47	469.224,47	21.409,91	469.224,47	0,00
1.6.2	GASTOS SOCIALES DE FUNCIONARIOS Y PERSONAL NO LABORAL	0,00	3.870,00	3.870,00	0,00	0,00	3.870,00	0,00	0,00
1.6.2.00	FORMACIÓN Y PERFECCIONAMIENTO DE PERSONAL	0,00	3.870,00	3.870,00	0,00	0,00	3.870,00	0,00	0,00
2	GASTOS EN BIENES CORRIENTES Y SERVICIOS	1.001.600,00	0,00	1.001.600,00	678.979,02	519.526,77	482.073,23	481.968,20	37.558,57
2.1	REPARACIONES, MANTENIMIENTO Y CONSERVACION	34.800,00	0,00	34.800,00	26.128,90	26.128,90	8.671,10	24.812,82	1.316,08
2.1.2	EDIFICIOS Y OTRAS CONSTRUCCIONES	14.500,00	0,00	14.500,00	12.593,54	12.593,54	1.906,46	12.593,54	0,00
2.1.2.00	INMOVILIZADO PROPIO	14.500,00	0,00	14.500,00	12.593,54	12.593,54	1.906,46	12.593,54	0,00
2.1.3	MAQUINARIA, INSTALACION Y UTILLAJE	19.500,00	0,00	19.500,00	13.423,40	13.423,40	6.076,60	12.164,15	1.259,25
2.1.3.00	INMOVILIZADO PROPIO	19.500,00	0,00	19.500,00	13.423,40	13.423,40	6.076,60	12.164,15	1.259,25
2.1.4	ELEMENTOS DE TRANSPORTE	400,00	0,00	400,00	111,96	111,96	288,04	55,13	56,83
2.1.4.00	INMOVILIZADO PROPIO	400,00	0,00	400,00	111,96	111,96	288,04	55,13	56,83
2.1.5	MOBILIARIO Y ENSERES	400,00	0,00	400,00	0,00	0,00	400,00	0,00	0,00
2.1.5.00	INMOVILIZADO PROPIO	400,00	0,00	400,00	0,00	0,00	400,00	0,00	0,00
2.1.6	EQUIPOS PARA PROCESO DE INFORMACION	0,00	0,00	0,00	0,00	0,00	0,00	0,00	0,00
2.1.6.00	INMOVILIZADO PROPIO	0,00	0,00	0,00	0,00	0,00	0,00	0,00	0,00
2.2	MATERIAL, SUMINISTROS Y OTROS	956.800,00	0,00	956.800,00	652.352,19	492.899,94	463.900,06	456.657,45	36.242,49
2.2.0	MATERIAL DE OFICINA	50.900,00	0,00	50.900,00	45.582,19	23.336,95	27.563,05	21.434,12	1.902,83
2.2.0.00	ORDINARIO NO INVENTARIABLE	50.000,00	0,00	50.000,00	44.892,99	22.647,75	27.352,25	20.744,92	1.902,83
2.2.0.01	PRENSA, REVISTAS, LIBROS Y OTRAS PUBLICACIONES	900,00	0,00	900,00	689,20	689,20	210,80	689,20	0,00
2.2.0.02	MATERIAL INFORMÁTICO NO INVENTARIABLE	0,00	0,00	0,00	0,00	0,00	0,00	0,00	0,00
2.2.1	SUMINISTROS	175.700,00	0,00	175.700,00	158.647,66	95.669,12	80.030,88	87.291,00	8.378,12
2.2.1.00	ENERGIA ELECTRICA	110.000,00	0,00	110.000,00	75.079,40	41.687,08	68.312,92	35.149,01	6.538,07
2.2.1.01	AGUA	1.500,00	0,00	1.500,00	944,03	944,03	555,97	944,03	0,00
2.2.1.02	GAS	30.000,00	0,00	30.000,00	22.000,00	14.575,84	15.424,16	12.735,79	1.840,05
2.2.1.03	COMBUSTIBLES Y CARBURANTES	0,00	0,00	0,00	55,17	55,17	-55,17	55,17	0,00
2.2.1.04	VESTUARIO	3.500,00	0,00	3.500,00	1.801,43	1.801,43	1.698,57	1.801,43	0,00
2.2.1.06	PRODUCTOS FARMACEUTICOS	100,00	0,00	100,00	22,37	22,37	77,63	22,37	0,00
2.2.1.07	MATERIALES ESPECIALES	5.000,00	0,00	5.000,00	12.885,19	12.885,19	-7.885,19	12.885,19	0,00
2.2.1.17	OTRO MATERIAL SANITARIO	25.000,00	0,00	25.000,00	39.059,06	16.897,00	8.103,00	16.897,00	0,00
2.2.1.23	CALZADO	600,00	0,00	600,00	605,31	605,31	-5,31	605,31	0,00
2.2.1.99	OTROS SUMINISTROS	0,00	0,00	0,00	6.195,70	6.195,70	-6.195,70	6.195,70	0,00
2.2.2	COMUNICACIONES	220.000,00	0,00	220.000,00	241.342,31	168.581,36	51.418,64	157.086,10	11.495,26
2.2.2.01	POSTALES	220.000,00	0,00	220.000,00	241.342,31	168.581,36	51.418,64	157.086,10	11.495,26



Información a fecha: 31/12/2022

Unidad monetaria: Euros

Clasificación Orgánica 2001 SERVICIOS SOCIALES Y GOBERNANZA PÚBLICA / SECRETARÍA GENERAL TÉCNICA

Clasificación Funcional 2311 ACTUACIONES DE PROTECCIÓN Y PROMOCIÓN SOCIAL / SERVICIOS SOCIALES / GESTIÓN DE SERVICIOS SOCIALES / ADMINISTRACIÓN GENERAL DE SERVICIOS SOCIALES

Clasificación Económica	Denominación	Presupuesto Inicial	Modificaciones de Crédito	Crédito Definitivo	Gastos Comprometidos	Obligaciones Reconocidas	Remanentes de Crédito	Pagos	Obligaciones Pdes. de Pago
2.2.3	TRANSPORTES	22.000,00	0,00	22.000,00	19.285,67	18.533,81	3.466,19	16.975,20	1.558,61
2.2.3.00	TRANSPORTES	22.000,00	0,00	22.000,00	19.285,67	18.533,81	3.466,19	16.975,20	1.558,61
2.2.4	PRIMAS DE SEGUROS	0,00	0,00	0,00	0,00	0,00	0,00	0,00	0,00
2.2.4.00	EDIFICIOS Y LOCALES	0,00	0,00	0,00	0,00	0,00	0,00	0,00	0,00
2.2.4.01	DE VEHICULOS	0,00	0,00	0,00	0,00	0,00	0,00	0,00	0,00
2.2.5	TRIBUTOS	8.000,00	0,00	8.000,00	3.843,03	3.843,03	4.156,97	3.843,03	0,00
2.2.5.00	LOCALES	6.500,00	0,00	6.500,00	2.891,63	2.891,63	3.608,37	2.891,63	0,00
2.2.5.01	AUTONOMICAS	1.000,00	0,00	1.000,00	951,40	951,40	48,60	951,40	0,00
2.2.5.02	ESTATALES	500,00	0,00	500,00	0,00	0,00	500,00	0,00	0,00
2.2.6	GASTOS DIVERSOS	24.200,00	0,00	24.200,00	4.865,18	4.865,18	19.334,82	4.692,08	173,10
2.2.6.01	ATENCIONES PROTOCOLARIAS Y REPRESENTATIVAS	8.000,00	0,00	8.000,00	804,73	804,73	7.195,27	804,73	0,00
2.2.6.03	JURÍDICOS, CONTENCIOSOS	15.000,00	0,00	15.000,00	3.218,98	3.218,98	11.781,02	3.218,98	0,00
2.2.6.06	REUNIONES, CONFERENCIAS Y CURSOS	1.000,00	0,00	1.000,00	505,00	505,00	495,00	505,00	0,00
2.2.6.99	OTROS	200,00	0,00	200,00	336,47	336,47	-136,47	163,37	173,10
2.2.7	TRABAJOS REALIZADOS POR OTRAS EMPRESAS	456.000,00	0,00	456.000,00	178.786,15	178.070,49	277.929,51	165.335,92	12.734,57
2.2.7.00	LIMPIEZA Y ASEO	130.000,00	0,00	130.000,00	104.334,00	104.334,00	25.666,00	95.639,50	8.694,50
2.2.7.01	SEGURIDAD	95.000,00	0,00	95.000,00	49.529,74	48.814,08	46.185,92	45.197,51	3.616,57
2.2.7.03	POSTALES	0,00	0,00	0,00	0,00	0,00	0,00	0,00	0,00
2.2.7.06	ESTUDIOS Y TRABAJOS TÉCNICOS	20.000,00	0,00	20.000,00	7.392,18	7.392,18	12.607,82	7.392,18	0,00
2.2.7.07	SERVICIOS DE CARACTER INFORMÁTICO	210.000,00	0,00	210.000,00	4.073,53	4.073,53	205.926,47	4.073,53	0,00
2.2.7.99	OTROS	1.000,00	0,00	1.000,00	13.456,70	13.456,70	-12.456,70	13.033,20	423,50
2.3	INDEMNIZACION POR RAZON DEL SERVICIO	10.000,00	0,00	10.000,00	497,93	497,93	9.502,07	497,93	0,00
2.3.0	DIETAS	6.000,00	0,00	6.000,00	326,89	326,89	5.673,11	326,89	0,00
2.3.0.00	DIETAS	6.000,00	0,00	6.000,00	326,89	326,89	5.673,11	326,89	0,00
2.3.1	LOCOMOCIÓN	4.000,00	0,00	4.000,00	171,04	171,04	3.828,96	171,04	0,00
2.3.1.00	LOCOMOCIÓN	4.000,00	0,00	4.000,00	171,04	171,04	3.828,96	171,04	0,00
3	GASTOS FINANCIEROS	35.000,00	100.000,00	135.000,00	95.133,18	95.133,18	39.866,82	95.019,31	113,87
3.4	DE DEPOSITOS, FLANZAS Y OTROS	35.000,00	100.000,00	135.000,00	95.133,18	95.133,18	39.866,82	95.019,31	113,87
3.4.2	INTERESES DE DEMORA	35.000,00	100.000,00	135.000,00	95.133,18	95.133,18	39.866,82	95.019,31	113,87
3.4.2.00	INTERESES DE DEMORA	35.000,00	100.000,00	135.000,00	95.133,18	95.133,18	39.866,82	95.019,31	113,87
4	TRANSFERENCIAS CORRIENTES	40.000,00	0,00	40.000,00	40.000,00	40.000,00	0,00	0,00	40.000,00
4.4	AL RESTO DEL SECTOR PUBLICO DE LA C.A.R.	40.000,00	0,00	40.000,00	40.000,00	40.000,00	0,00	0,00	40.000,00
4.4.9	UNIVERSIDADES CAR	40.000,00	0,00	40.000,00	40.000,00	40.000,00	0,00	0,00	40.000,00



Información a fecha: 31/12/2022

Unidad monetaria: Euros

Clasificación Orgánica 2001 SERVICIOS SOCIALES Y GOBERNANZA PÚBLICA / SECRETARÍA GENERAL TÉCNICA

Clasificación Funcional 2311 ACTUACIONES DE PROTECCIÓN Y PROMOCIÓN SOCIAL / SERVICIOS SOCIALES / GESTIÓN DE SERVICIOS SOCIALES / ADMINISTRACIÓN GENERAL DE SERVICIOS SOCIALES

Clasificación Económica	Denominación	Presupuesto Inicial	Modificaciones de Crédito	Crédito Definitivo	Gastos Comprometidos	Obligaciones Reconocidas	Remanentes de Crédito	Pagos	Obligaciones Pdes. de Pago
4.4.9.00	UNIVERSIAD DE LA RIOJA. CATEDRA SERVICIOS SOCIALES Y GOBERNANZA	40.000,00	0,00	40.000,00	40.000,00	40.000,00	0,00	0,00	40.000,00
6	INVERSIONES REALES	2.595.000,00	-402.324,09	2.192.675,91	310.565,23	259.745,23	1.932.930,68	159.287,91	100.457,32
6.2	INVERSION NUEVA ASOCIADA AL FUNCIONAMIENTO OPERATIVO DE LOS SERVICIOS	2.200.000,00	-767.024,09	1.432.975,91	138.468,98	138.468,98	1.294.506,93	39.144,36	99.324,62
6.2.4	ELEMENTOS DE TRANSPORTE	0,00	0,00	0,00	94.755,66	94.755,66	-94.755,66	0,00	94.755,66
6.2.4.00	ADQUISICION	0,00	0,00	0,00	94.755,66	94.755,66	-94.755,66	0,00	94.755,66
6.2.5	MOBILIARIO Y ENSERES	30.000,00	0,00	30.000,00	43.713,32	43.713,32	-13.713,32	39.144,36	4.568,96
6.2.5.00	ADQUISICION	30.000,00	0,00	30.000,00	43.713,32	43.713,32	-13.713,32	39.144,36	4.568,96
6.2.6	EQUIPOS PARA PROCESOS DE INFORMACION	0,00	1.296.000,00	1.296.000,00	0,00	0,00	1.296.000,00	0,00	0,00
6.2.6.03	INCORPORACION DE BIENES Y SERVICIOS	0,00	1.296.000,00	1.296.000,00	0,00	0,00	1.296.000,00	0,00	0,00
6.2.7	PROYECTOS COMPLEJOS	2.170.000,00	-2.063.024,09	106.975,91	0,00	0,00	106.975,91	0,00	0,00
6.2.7.04	PLAN DE TRANSFORMACIÓN DE LA RIOJA	2.170.000,00	-2.063.024,09	106.975,91	0,00	0,00	106.975,91	0,00	0,00
6.3	INVERSION DE REPOSICION ASOCIADA AL FUNCION. OPERAT. DE LOS SERVICIOS	395.000,00	364.700,00	759.700,00	172.096,25	121.276,25	638.423,75	120.143,55	1.132,70
6.3.2	EDIFICIOS Y OTRAS CONSTRUCCIONES	395.000,00	364.700,00	759.700,00	172.096,25	121.276,25	638.423,75	120.143,55	1.132,70
6.3.2.01	CONSTRUCCION	395.000,00	310.000,00	705.000,00	87.396,25	87.396,25	617.603,75	86.263,55	1.132,70
6.3.2.03	INCORPORACION DE BIENES Y SERVICIOS	0,00	54.700,00	54.700,00	84.700,00	33.880,00	20.820,00	33.880,00	0,00
Total Orgánico / Funcional	2001 / 2311	5.882.096,00	-130.014,86	5.752.081,14	3.395.554,37	3.185.282,12	2.566.799,02	3.007.152,36	178.129,76



Información a fecha: 31/12/2022

Unidad monetaria: Euros

Clasificación Orgánica 2002 SERVICIOS SOCIALES Y GOBERNANZA PÚBLICA / D.G. DE JUSTICIA E INTERIOR

Clasificación Funcional 1111 SERVICIOS PÚBLICOS BÁSICOS / JUSTICIA / JUSTICIA / JUSTICIA

Clasificación Económica	Denominación	Presupuesto Inicial	Modificaciones de Crédito	Crédito Definitivo	Gastos Comprometidos	Obligaciones Reconocidas	Remanentes de Crédito	Pagos	Obligaciones Pdes. de Pago
1	GASTOS DE PERSONAL	15.085.923,00	-645.000,00	14.440.923,00	14.419.271,81	14.419.271,81	21.651,19	14.419.271,81	0,00
1.2	FUNCIONARIOS	12.815.491,00	-368.892,00	12.446.599,00	12.029.856,94	12.029.856,94	416.742,06	12.029.856,94	0,00
1.2.0	RETRIBUCIONES BÁSICAS	7.369.198,00	-75.000,00	7.294.198,00	7.519.386,18	7.519.386,18	-225.188,18	7.519.386,18	0,00
1.2.0.00	SUELDO Y PAGAS EXTRAORDINARIAS	6.153.906,00	-75.000,00	6.078.906,00	6.383.883,57	6.383.883,57	-304.977,57	6.383.883,57	0,00
1.2.0.05	TRIENIOS	1.215.292,00	0,00	1.215.292,00	1.135.502,61	1.135.502,61	79.789,39	1.135.502,61	0,00
1.2.1	RETRIBUCIONES COMPLEMENTARIAS	5.446.293,00	-293.892,00	5.152.401,00	4.510.455,76	4.510.455,76	641.945,24	4.510.455,76	0,00
1.2.1.00	COMPLEMENTO DE DESTINO	1.641.377,00	0,00	1.641.377,00	1.451.313,82	1.451.313,82	190.063,18	1.451.313,82	0,00
1.2.1.01	COMPLEMENTO ESPECÍFICO	2.293.707,00	-60.000,00	2.233.707,00	2.050.531,35	2.050.531,35	183.175,65	2.050.531,35	0,00
1.2.1.03	COMPLEMENTOS TRANSITORIOS	1.158.259,00	-233.892,00	924.367,00	694.022,75	694.022,75	230.344,25	694.022,75	0,00
1.2.1.04	OTRAS REMUNERACIONES	352.950,00	0,00	352.950,00	314.587,84	314.587,84	38.362,16	314.587,84	0,00
1.2.2	RETRIBUCIONES EN ESPECIE	0,00	0,00	0,00	15,00	15,00	-15,00	15,00	0,00
1.2.2.09	OTRAS	0,00	0,00	0,00	15,00	15,00	-15,00	15,00	0,00
1.3	LABORALES	541.693,00	-276.108,00	265.585,00	235.198,67	235.198,67	30.386,33	235.198,67	0,00
1.3.0	LABORAL FIJO	500.389,00	-276.108,00	224.281,00	198.181,37	198.181,37	26.099,63	198.181,37	0,00
1.3.0.00	RETRIBUCIONES BÁSICAS	276.878,00	-148.290,00	128.588,00	108.618,27	108.618,27	19.969,73	108.618,27	0,00
1.3.0.01	OTRAS REMUNERACIONES	223.511,00	-127.818,00	95.693,00	89.563,10	89.563,10	6.129,90	89.563,10	0,00
1.3.1	LABORAL TEMPORAL	41.304,00	0,00	41.304,00	37.017,30	37.017,30	4.286,70	37.017,30	0,00
1.3.1.00	RETRIBUCIONES BÁSICAS	22.734,00	0,00	22.734,00	19.696,14	19.696,14	3.037,86	19.696,14	0,00
1.3.1.01	OTRAS REMUNERACIONES	18.570,00	0,00	18.570,00	17.321,16	17.321,16	1.248,84	17.321,16	0,00
1.4	OTRO PERSONAL	65.428,00	0,00	65.428,00	75.663,93	75.663,93	-10.235,93	75.663,93	0,00
1.4.1	OTRO PERSONAL	65.428,00	0,00	65.428,00	75.663,93	75.663,93	-10.235,93	75.663,93	0,00
1.4.1.00	PERSONAL VARIO	65.428,00	0,00	65.428,00	75.663,93	75.663,93	-10.235,93	75.663,93	0,00
1.5	INCENTIVOS AL RENDIMIENTO	0,00	0,00	0,00	1.961,59	1.961,59	-1.961,59	1.961,59	0,00
1.5.0	PRODUCTIVIDAD	0,00	0,00	0,00	1.961,59	1.961,59	-1.961,59	1.961,59	0,00
1.5.0.00	PRODUCTIVIDAD	0,00	0,00	0,00	1.961,59	1.961,59	-1.961,59	1.961,59	0,00
1.6	CUOTAS, PRESTACIONES Y GASTOS SOCIALES A CARGO DEL EMPLEADOR	1.663.311,00	0,00	1.663.311,00	2.076.590,68	2.076.590,68	-413.279,68	2.076.590,68	0,00
1.6.0	CUOTAS SOCIALES	1.579.236,00	0,00	1.579.236,00	1.979.793,18	1.979.793,18	-400.557,18	1.979.793,18	0,00
1.6.0.00	SEGURIDAD SOCIAL	1.579.236,00	0,00	1.579.236,00	1.979.793,18	1.979.793,18	-400.557,18	1.979.793,18	0,00
1.6.2	GASTOS SOCIALES DE FUNCIONARIOS Y PERSONAL NO LABORAL	84.075,00	0,00	84.075,00	96.797,50	96.797,50	-12.722,50	96.797,50	0,00
1.6.2.00	FORMACIÓN Y PERFECCIONAMIENTO DE PERSONAL	1.800,00	0,00	1.800,00	7.546,04	7.546,04	-5.746,04	7.546,04	0,00
1.6.2.04	ACCIÓN SOCIAL	82.275,00	0,00	82.275,00	89.251,46	89.251,46	-6.976,46	89.251,46	0,00
2	GASTOS EN BIENES CORRIENTES Y SERVICIOS	4.320.500,00	0,00	4.320.500,00	3.966.761,33	3.330.741,52	989.758,48	2.907.570,26	423.171,26
2.1	REPARACIONES, MANTENIMIENTO Y CONSERVACION	305.800,00	0,00	305.800,00	271.915,70	271.915,67	33.884,33	228.229,35	43.686,32



Información a fecha: 31/12/2022

Unidad monetaria: Euros

Clasificación Orgánica 2002 SERVICIOS SOCIALES Y GOBERNANZA PÚBLICA / D.G. DE JUSTICIA E INTERIOR

Clasificación Funcional 1111 SERVICIOS PÚBLICOS BÁSICOS / JUSTICIA / JUSTICIA / JUSTICIA

Clasificación Económica	Denominación	Presupuesto Inicial	Modificaciones de Crédito	Crédito Definitivo	Gastos Comprometidos	Obligaciones Reconocidas	Remanentes de Crédito	Pagos	Obligaciones Pdes. de Pago
2.1.2	EDIFICIOS Y OTRAS CONSTRUCCIONES	0,00	0,00	0,00	5.094,10	5.094,10	-5.094,10	5.094,10	0,00
2.1.2.00	INMOVILIZADO PROPIO	0,00	0,00	0,00	5.094,10	5.094,10	-5.094,10	5.094,10	0,00
2.1.3	MAQUINARIA, INSTALACION Y UTILLAJE	298.600,00	0,00	298.600,00	262.117,95	262.117,92	36.482,08	218.431,60	43.686,32
2.1.3.00	INMOVILIZADO PROPIO	298.600,00	0,00	298.600,00	262.117,95	262.117,92	36.482,08	218.431,60	43.686,32
2.1.4	ELEMENTOS DE TRANSPORTE	2.000,00	0,00	2.000,00	4.125,75	4.125,75	-2.125,75	4.125,75	0,00
2.1.4.00	INMOVILIZADO PROPIO	2.000,00	0,00	2.000,00	4.125,75	4.125,75	-2.125,75	4.125,75	0,00
2.1.5	MOBILIARIO Y ENSERES	5.000,00	0,00	5.000,00	577,90	577,90	4.422,10	577,90	0,00
2.1.5.00	INMOVILIZADO PROPIO	5.000,00	0,00	5.000,00	577,90	577,90	4.422,10	577,90	0,00
2.1.6	EQUIPOS PARA PROCESO DE INFORMACION	200,00	0,00	200,00	0,00	0,00	200,00	0,00	0,00
2.1.6.00	INMOVILIZADO PROPIO	200,00	0,00	200,00	0,00	0,00	200,00	0,00	0,00
2.2	MATERIAL, SUMINISTROS Y OTROS	3.994.900,00	0,00	3.994.900,00	3.684.442,44	3.048.422,66	946.477,34	2.668.937,72	379.484,94
2.2.0	MATERIAL DE OFICINA	118.000,00	0,00	118.000,00	166.232,85	64.062,31	53.937,69	57.460,54	6.601,77
2.2.0.00	ORDINARIO NO INVENTARIABLE	106.500,00	0,00	106.500,00	147.844,89	59.811,20	46.688,80	53.209,43	6.601,77
2.2.0.01	PRENSA, REVISTAS, LIBROS Y OTRAS PUBLICACIONES	9.200,00	0,00	9.200,00	18.387,96	4.251,11	4.948,89	4.251,11	0,00
2.2.0.02	MATERIAL INFORMATICO NO INVENTARIABLE	2.300,00	0,00	2.300,00	0,00	0,00	2.300,00	0,00	0,00
2.2.1	SUMINISTROS	550.700,00	0,00	550.700,00	564.226,66	422.392,02	128.307,98	394.317,31	28.074,71
2.2.1.00	ENERGIA ELECTRICA	385.000,00	0,00	385.000,00	352.451,72	285.120,16	99.879,84	266.922,64	18.197,52
2.2.1.01	AGUA	19.000,00	0,00	19.000,00	11.246,16	11.246,16	7.753,84	11.109,52	136,64
2.2.1.02	GAS	100.000,00	0,00	100.000,00	111.817,81	88.858,05	11.141,95	83.590,10	5.267,95
2.2.1.03	COMBUSTIBLES Y CARBURANTES	1.000,00	0,00	1.000,00	1.147,47	1.147,47	-147,47	1.147,47	0,00
2.2.1.04	VESTUARIO	4.000,00	0,00	4.000,00	210,66	210,66	3.789,34	210,66	0,00
2.2.1.17	OTRO MATERIAL SANITARIO	0,00	0,00	0,00	21.719,61	943,00	-943,00	943,00	0,00
2.2.1.23	CALZADO	700,00	0,00	700,00	199,99	199,99	500,01	199,99	0,00
2.2.1.99	OTROS SUMINISTROS	41.000,00	0,00	41.000,00	65.433,24	34.666,53	6.333,47	30.193,93	4.472,60
2.2.2	COMUNICACIONES	350.000,00	0,00	350.000,00	424.249,17	309.749,48	40.250,52	268.595,11	41.154,37
2.2.2.01	POSTALES	350.000,00	0,00	350.000,00	424.249,17	309.749,48	40.250,52	268.595,11	41.154,37
2.2.3	TRANSPORTES	5.000,00	0,00	5.000,00	4.416,50	4.416,50	583,50	4.416,50	0,00
2.2.3.00	TRANSPORTES	5.000,00	0,00	5.000,00	4.416,50	4.416,50	583,50	4.416,50	0,00
2.2.5	TRIBUTOS	13.000,00	0,00	13.000,00	21.319,79	21.319,79	-8.319,79	21.271,55	48,24
2.2.5.00	LOCALES	10.000,00	0,00	10.000,00	10.573,66	10.573,66	-573,66	10.573,66	0,00
2.2.5.01	AUTONOMICAS	3.000,00	0,00	3.000,00	10.746,13	10.746,13	-7.746,13	10.697,89	48,24
2.2.6	GASTOS DIVERSOS	86.600,00	0,00	86.600,00	53.234,07	53.234,07	33.365,93	52.914,06	320,01
2.2.6.06	REUNIONES, CONFERENCIAS Y CURSOS	58.600,00	0,00	58.600,00	24.944,85	24.944,85	33.655,15	24.789,84	155,01



Información a fecha: 31/12/2022

Unidad monetaria: Euros

Clasificación Orgánica 2002 SERVICIOS SOCIALES Y GOBERNANZA PÚBLICA / D.G. DE JUSTICIA E INTERIOR

Clasificación Funcional 1111 SERVICIOS PÚBLICOS BÁSICOS / JUSTICIA / JUSTICIA / JUSTICIA

Clasificación Económica	Denominación	Presupuesto Inicial	Modificaciones de Crédito	Crédito Definitivo	Gastos Comprometidos	Obligaciones Reconocidas	Remanentes de Crédito	Pagos	Obligaciones Pdes. de Pago
2.2.6.99	OTROS	28.000,00	0,00	28.000,00	28.289,22	28.289,22	-289,22	28.124,22	165,00
2.2.7	TRABAJOS REALIZADOS POR OTRAS EMPRESAS	2.871.600,00	0,00	2.871.600,00	2.450.763,40	2.173.248,49	698.351,51	1.869.962,65	303.285,84
2.2.7.00	LIMPIEZA Y ASEO	676.000,00	0,00	676.000,00	528.031,42	474.894,01	201.105,99	345.063,75	129.830,26
2.2.7.01	SEGURIDAD	725.500,00	0,00	725.500,00	775.686,16	629.749,63	95.750,37	544.284,29	85.465,34
2.2.7.02	VALORACIONES Y PERITAJES	90.000,00	0,00	90.000,00	38.938,35	38.901,60	51.098,40	38.901,60	0,00
2.2.7.06	ESTUDIOS Y TRABAJOS TÉCNICOS	748.000,00	0,00	748.000,00	652.372,35	643.572,27	104.427,73	592.148,98	51.423,29
2.2.7.07	SERVICIOS DE CARACTER INFORMÁTICO	403.500,00	0,00	403.500,00	235.554,52	235.554,49	167.945,51	217.345,18	18.209,31
2.2.7.99	OTROS	228.600,00	0,00	228.600,00	220.180,60	150.576,49	78.023,51	132.218,85	18.357,64
2.3	INDEMNIZACION POR RAZON DEL SERVICIO	19.800,00	0,00	19.800,00	10.403,19	10.403,19	9.396,81	10.403,19	0,00
2.3.0	DIETAS	6.500,00	0,00	6.500,00	4.790,06	4.790,06	1.709,94	4.790,06	0,00
2.3.0.00	DIETAS	6.500,00	0,00	6.500,00	4.790,06	4.790,06	1.709,94	4.790,06	0,00
2.3.1	LOCOMOCIÓN	8.700,00	0,00	8.700,00	5.608,13	5.608,13	3.091,87	5.608,13	0,00
2.3.1.00	LOCOMOCIÓN	8.700,00	0,00	8.700,00	5.608,13	5.608,13	3.091,87	5.608,13	0,00
2.3.3	OTRAS INDEMNIZACIONES	4.600,00	0,00	4.600,00	5,00	5,00	4.595,00	5,00	0,00
2.3.3.00	OTRAS INDEMNIZACIONES	4.600,00	0,00	4.600,00	5,00	5,00	4.595,00	5,00	0,00
4	TRANSFERENCIAS CORRIENTES	1.691.500,00	26.076,20	1.717.576,20	1.692.767,76	1.692.754,88	24.821,32	1.302.167,43	390.587,45
4.6	A CORPORACIONES LOCALES	105.000,00	0,00	105.000,00	103.686,00	103.686,00	1.314,00	103.686,00	0,00
4.6.1	AAYUNTAMIENTOS	105.000,00	0,00	105.000,00	103.686,00	103.686,00	1.314,00	103.686,00	0,00
4.6.1.00	MUNICIPIOS CAR CON JUZGADOS DE PAZ EN SUS TERMINO JUDICIALES. GASTOS JUZG	105.000,00	0,00	105.000,00	103.686,00	103.686,00	1.314,00	103.686,00	0,00
4.7	A EMPRESAS PRIVADAS	10.000,00	0,00	10.000,00	10.000,00	10.000,00	0,00	0,00	10.000,00
4.7.1	X	10.000,00	0,00	10.000,00	10.000,00	10.000,00	0,00	0,00	10.000,00
4.7.1.00	CONVENIO IRVI MEDIACIÓN HIPOTECARIA Y ARRENDATICA	10.000,00	0,00	10.000,00	10.000,00	10.000,00	0,00	0,00	10.000,00
4.8	A FAMILIAS E INSTITUCIONES SIN FINES DE LUCRO	1.576.500,00	26.076,20	1.602.576,20	1.579.081,76	1.579.068,88	23.507,32	1.198.481,43	380.587,45
4.8.0	A FAMILIAS E INSTITUCIONES SIN ANIMO DE LUCRO	80.000,00	0,00	80.000,00	80.000,00	80.000,00	0,00	32.244,70	47.755,30
4.8.0.02	RED VECINAL CONTRA LA VIOLENCIA DE GENERO E INTRAFAMILIAR	80.000,00	0,00	80.000,00	80.000,00	80.000,00	0,00	32.244,70	47.755,30
4.8.1	X	1.464.500,00	26.076,20	1.490.576,20	1.482.393,70	1.482.393,70	8.182,50	1.149.561,55	332.832,15
4.8.1.00	COLEG.OFIC.ABOG.LR Y COLEG.OFIC.PROCUR.LR.ASIST JURID.TURNO OFICIO	1.400.000,00	26.076,20	1.426.076,20	1.426.076,05	1.426.076,05	0,15	1.142.201,05	283.875,00
4.8.1.01	COLEGIO OFICIAL DE ABOGADOS DE LA RIOJA MEDIACIÓN-FORMACIÓN	36.500,00	0,00	36.500,00	34.709,29	34.709,29	1.790,71	0,00	34.709,29
4.8.1.02	COLEGIO OFICIAL DE PSICÓLOGOS DE LA RIOJA MEDIACIÓN-FORMACION	15.000,00	0,00	15.000,00	9.685,47	9.685,47	5.314,53	4.730,25	4.955,22
4.8.1.03	C.OFIC.DIPLOMADOS EN TRABAJO SOCIAL Y ASIST.SOC DE LR.MEDIACION-FORMACION	8.000,00	0,00	8.000,00	7.300,42	7.300,42	699,58	2.630,25	4.670,17
4.8.1.04	COLEGIO OFICIAL DE ECONOMISTAS DE LA RIOJA.MEDIACION-FORMACION	5.000,00	0,00	5.000,00	4.622,47	4.622,47	377,53	0,00	4.622,47
4.8.7	X	32.000,00	0,00	32.000,00	16.688,06	16.675,18	15.324,82	16.675,18	0,00
4.8.7.00	BECAS FORMACIÓN JUSTICIA	32.000,00	0,00	32.000,00	16.688,06	16.675,18	15.324,82	16.675,18	0,00



Información a fecha: 31/12/2022

Unidad monetaria: Euros

Clasificación Orgánica 2002 SERVICIOS SOCIALES Y GOBERNANZA PÚBLICA / D.G. DE JUSTICIA E INTERIOR

Clasificación Funcional 1111 SERVICIOS PÚBLICOS BÁSICOS / JUSTICIA / JUSTICIA / JUSTICIA

Clasificación Económica	Denominación	Presupuesto Inicial	Modificaciones de Crédito	Crédito Definitivo	Gastos Comprometidos	Obligaciones Reconocidas	Remanentes de Crédito	Pagos	Obligaciones Pdes. de Pago
6	INVERSIONES REALES	934.000,00	3.484.387,88	4.418.387,88	583.765,34	583.765,34	3.834.622,54	531.592,94	52.172,40
6.2	INVERSION NUEVA ASOCIADA AL FUNCIONAMIENTO OPERATIVO DE LOS SERVICIOS	634.000,00	577.376,80	1.211.376,80	433.935,50	433.935,50	777.441,30	405.047,42	28.888,08
6.2.2	EDIFICIOS Y OTRAS CONSTRUCCIONES	504.000,00	0,00	504.000,00	0,00	0,00	504.000,00	0,00	0,00
6.2.2.01	CONSTRUCCION	504.000,00	0,00	504.000,00	0,00	0,00	504.000,00	0,00	0,00
6.2.3	MAQUINARIA, INSTALACIONES Y UTILLAJE	0,00	0,00	0,00	5.445,91	5.445,91	-5.445,91	5.445,91	0,00
6.2.3.00	ADQUISICION	0,00	0,00	0,00	5.445,91	5.445,91	-5.445,91	5.445,91	0,00
6.2.5	MOBILIARIO Y ENSERES	30.000,00	100.000,00	130.000,00	53.094,30	53.094,30	76.905,70	24.206,22	28.888,08
6.2.5.00	ADQUISICION	30.000,00	100.000,00	130.000,00	53.094,30	53.094,30	76.905,70	24.206,22	28.888,08
6.2.6	EQUIPOS PARA PROCESOS DE INFORMACION	100.000,00	-26.076,20	73.923,80	4.670,60	4.670,60	69.253,20	4.670,60	0,00
6.2.6.00	ADQUISICION	100.000,00	-26.076,20	73.923,80	4.670,60	4.670,60	69.253,20	4.670,60	0,00
6.2.8	X	0,00	503.453,00	503.453,00	370.724,69	370.724,69	132.728,31	370.724,69	0,00
6.2.8.00	EQUIPAMIENTO ELEMENTOS AUDIOVISUALES	0,00	503.453,00	503.453,00	370.724,69	370.724,69	132.728,31	370.724,69	0,00
6.3	INVERSION DE REPOSICION ASOCIADA AL FUNCION. OPERAT. DE LOS SERVICIOS	300.000,00	1.148.168,25	1.448.168,25	149.829,84	149.829,84	1.298.338,41	126.545,52	23.284,32
6.3.2	EDIFICIOS Y OTRAS CONSTRUCCIONES	275.000,00	1.148.168,25	1.423.168,25	111.453,45	111.453,45	1.311.714,80	111.453,45	0,00
6.3.2.01	CONSTRUCCION	95.000,00	1.021.681,77	1.116.681,77	81.720,87	81.720,87	1.034.960,90	81.720,87	0,00
6.3.2.03	INCORPORACION DE BIENES Y SERVICIOS	180.000,00	126.486,48	306.486,48	29.732,58	29.732,58	276.753,90	29.732,58	0,00
6.3.3	MAQUINARIA, INSTALACIONES Y UTILLAJE	0,00	0,00	0,00	8.518,44	8.518,44	-8.518,44	8.518,44	0,00
6.3.3.00	ADQUISICION	0,00	0,00	0,00	8.518,44	8.518,44	-8.518,44	8.518,44	0,00
6.3.5	MOBILIARIO Y ENSERES	5.000,00	0,00	5.000,00	18.195,68	18.195,68	-13.195,68	6.573,63	11.622,05
6.3.5.00	ADQUISICION	5.000,00	0,00	5.000,00	18.195,68	18.195,68	-13.195,68	6.573,63	11.622,05
6.3.6	EQUIPOS PARA PROCESOS DE INFORMACION	20.000,00	0,00	20.000,00	11.662,27	11.662,27	8.337,73	0,00	11.662,27
6.3.6.00	ADQUISICION	20.000,00	0,00	20.000,00	11.662,27	11.662,27	8.337,73	0,00	11.662,27
6.4	GASTOS DE INVERSIONES DE CARACTER INMATERIAL.	0,00	1.758.842,83	1.758.842,83	0,00	0,00	1.758.842,83	0,00	0,00
6.4.8	OTRO INMOVILIZADO INMATERIAL	0,00	1.758.842,83	1.758.842,83	0,00	0,00	1.758.842,83	0,00	0,00
6.4.8.00	ADQUISICION	0,00	1.758.842,83	1.758.842,83	0,00	0,00	1.758.842,83	0,00	0,00
Total Orgánico / Funcional	2002 / 1111	22.031.923,00	2.865.464,08	24.897.387,08	20.662.566,24	20.026.533,55	4.870.853,53	19.160.602,44	865.931,11




Información a fecha: 31/12/2022

Unidad monetaria: Euros

Clasificación Orgánica 2002 SERVICIOS SOCIALES Y GOBERNANZA PÚBLICA / D.G. DE JUSTICIA E INTERIOR

Clasificación Funcional 1312 SERVICIOS PÚBLICOS BÁSICOS / SEGURIDAD / SEGURIDAD / INTERIOR

Clasificación Económica	Denominación	Presupuesto Inicial	Modificaciones de Crédito	Crédito Definitivo	Gastos Comprometidos	Obligaciones Reconocidas	Remanentes de Crédito	Pagos	Obligaciones Pdes. de Pago
1	GASTOS DE PERSONAL	437.716,00	418.000,00	855.716,00	1.053.737,01	1.053.737,01	-198.021,01	1.053.737,01	0,00
1.0	ALTOS CARGOS	66.106,00	0,00	66.106,00	68.494,86	68.494,86	-2.388,86	68.494,86	0,00
1.0.0	RETRIBUCIONES BÁSICAS Y OTRAS REMUNERACIONES DE ALTOS CARGOS	66.106,00	0,00	66.106,00	68.494,86	68.494,86	-2.388,86	68.494,86	0,00
1.0.0.00	RETRIBUCIONES BÁSICAS	22.399,00	0,00	22.399,00	23.391,78	23.391,78	-992,78	23.391,78	0,00
1.0.0.01	OTRAS REMUNERACIONES	43.707,00	0,00	43.707,00	45.103,08	45.103,08	-1.396,08	45.103,08	0,00
1.2	FUNCIONARIOS	301.308,00	284.000,00	585.308,00	753.916,32	753.916,32	-168.608,32	753.916,32	0,00
1.2.0	RETRIBUCIONES BÁSICAS	149.053,00	155.000,00	304.053,00	403.018,24	403.018,24	-98.965,24	403.018,24	0,00
1.2.0.00	SUELDO Y PAGAS EXTRAORDINARIAS	132.406,00	155.000,00	287.406,00	372.087,50	372.087,50	-84.681,50	372.087,50	0,00
1.2.0.05	TRIENIOS	16.647,00	0,00	16.647,00	30.930,74	30.930,74	-14.283,74	30.930,74	0,00
1.2.1	RETRIBUCIONES COMPLEMENTARIAS	152.255,00	129.000,00	281.255,00	350.898,08	350.898,08	-69.643,08	350.898,08	0,00
1.2.1.00	COMPLEMENTO DE DESTINO	53.144,00	55.000,00	108.144,00	143.037,20	143.037,20	-34.893,20	143.037,20	0,00
1.2.1.01	COMPLEMENTO ESPECÍFICO	91.674,00	74.000,00	165.674,00	201.686,61	201.686,61	-36.012,61	201.686,61	0,00
1.2.1.04	OTRAS REMUNERACIONES	7.437,00	0,00	7.437,00	6.174,27	6.174,27	1.262,73	6.174,27	0,00
1.5	INCENTIVOS AL RENDIMIENTO	0,00	0,00	0,00	3.652,73	3.652,73	-3.652,73	3.652,73	0,00
1.5.0	PRODUCTIVIDAD	0,00	0,00	0,00	3.652,73	3.652,73	-3.652,73	3.652,73	0,00
1.5.0.00	PRODUCTIVIDAD	0,00	0,00	0,00	3.652,73	3.652,73	-3.652,73	3.652,73	0,00
1.6	CUOTAS, PRESTACIONES Y GASTOS SOCIALES A CARGO DEL EMPLEADOR	70.302,00	134.000,00	204.302,00	227.673,10	227.673,10	-23.371,10	227.673,10	0,00
1.6.0	CUOTAS SOCIALES	70.302,00	134.000,00	204.302,00	227.673,10	227.673,10	-23.371,10	227.673,10	0,00
1.6.0.00	SEGURIDAD SOCIAL	70.302,00	134.000,00	204.302,00	227.673,10	227.673,10	-23.371,10	227.673,10	0,00
2	GASTOS EN BIENES CORRIENTES Y SERVICIOS	123.100,00	-60.000,00	63.100,00	33.723,83	28.360,70	34.739,30	28.346,59	14,11
2.2	MATERIAL, SUMINISTROS Y OTROS	121.100,00	-60.000,00	61.100,00	33.093,79	27.730,66	33.369,34	27.716,55	14,11
2.2.0	MATERIAL DE OFICINA	20.000,00	-5.000,00	15.000,00	5.889,02	525,89	14.474,11	511,78	14,11
2.2.0.00	ORDINARIO NO INVENTARIABLE	20.000,00	-5.000,00	15.000,00	5.889,02	525,89	14.474,11	511,78	14,11
2.2.0.01	PRENSA, REVISTAS, LIBROS Y OTRAS PUBLICACIONES	0,00	0,00	0,00	0,00	0,00	0,00	0,00	0,00
2.2.1	SUMINISTROS	10.000,00	0,00	10.000,00	3.325,91	3.325,91	6.674,09	3.325,91	0,00
2.2.1.01	AGUA	0,00	0,00	0,00	40,52	40,52	-40,52	40,52	0,00
2.2.1.99	OTROS SUMINISTROS	10.000,00	0,00	10.000,00	3.285,39	3.285,39	6.714,61	3.285,39	0,00
2.2.3	TRANSPORTES	100,00	0,00	100,00	0,00	0,00	100,00	0,00	0,00
2.2.3.00	TRANSPORTES	100,00	0,00	100,00	0,00	0,00	100,00	0,00	0,00
2.2.5	TRIBUTOS	0,00	0,00	0,00	234,31	234,31	-234,31	234,31	0,00
2.2.5.00	LOCALES	0,00	0,00	0,00	234,31	234,31	-234,31	234,31	0,00
2.2.5.01	AUTONOMICAS	0,00	0,00	0,00	0,00	0,00	0,00	0,00	0,00
2.2.6	GASTOS DIVERSOS	91.000,00	-55.000,00	36.000,00	23.644,55	23.644,55	12.355,45	23.644,55	0,00



Información a fecha: 31/12/2022

Unidad monetaria: Euros

Clasificación Orgánica 2002 SERVICIOS SOCIALES Y GOBERNANZA PÚBLICA / D.G. DE JUSTICIA E INTERIOR

Clasificación Funcional 1312 SERVICIOS PÚBLICOS BÁSICOS / SEGURIDAD / SEGURIDAD / INTERIOR

Clasificación Económica	Denominación	Presupuesto Inicial	Modificaciones de Crédito	Crédito Definitivo	Gastos Comprometidos	Obligaciones Reconocidas	Remanentes de Crédito	Pagos	Obligaciones Pdes. de Pago
2.2.6.06	REUNIONES, CONFERENCIAS Y CURSOS	54.000,00	-35.000,00	19.000,00	23.443,68	23.443,68	-4.443,68	23.443,68	0,00
2.2.6.10	PLAN DE MEDIOS	20.000,00	-20.000,00	0,00	0,00	0,00	0,00	0,00	0,00
2.2.6.99	OTROS	17.000,00	0,00	17.000,00	200,87	200,87	16.799,13	200,87	0,00
2.3	INDEMNIZACION POR RAZON DEL SERVICIO	2.000,00	0,00	2.000,00	630,04	630,04	1.369,96	630,04	0,00
2.3.0	DIETAS	1.000,00	0,00	1.000,00	203,81	203,81	796,19	203,81	0,00
2.3.0.00	DIETAS	1.000,00	0,00	1.000,00	203,81	203,81	796,19	203,81	0,00
2.3.1	LOCOMOCIÓN	1.000,00	0,00	1.000,00	426,23	426,23	573,77	426,23	0,00
2.3.1.00	LOCOMOCIÓN	1.000,00	0,00	1.000,00	426,23	426,23	573,77	426,23	0,00
4	TRANSFERENCIAS CORRIENTES	706.500,00	105.000,00	811.500,00	808.935,54	808.935,54	2.564,46	792.432,45	16.503,09
4.8	A FAMILIAS E INSTITUCIONES SIN FINES DE LUCRO	706.500,00	105.000,00	811.500,00	808.935,54	808.935,54	2.564,46	792.432,45	16.503,09
4.8.0	A FAMILIAS E INSTITUCIONES SIN ANIMO DE LUCRO	30.000,00	0,00	30.000,00	27.646,59	27.646,59	2.353,41	11.143,50	16.503,09
4.8.0.00	AYUDAS ENTIDADES DE APOYO VICTIMAS DEL TERRORISMO	30.000,00	0,00	30.000,00	27.646,59	27.646,59	2.353,41	11.143,50	16.503,09
4.8.1	X	676.500,00	105.000,00	781.500,00	781.288,95	781.288,95	211,05	781.288,95	0,00
4.8.1.00	AYUDAS VÍCTIMAS DEL TERRORISMO	676.500,00	105.000,00	781.500,00	781.288,95	781.288,95	211,05	781.288,95	0,00
7	TRANSFERENCIAS DE CAPITAL	200.000,00	0,00	200.000,00	192.811,67	192.811,67	7.188,33	192.811,67	0,00
7.6	A CORPORACIONES LOCALES	200.000,00	0,00	200.000,00	192.811,67	192.811,67	7.188,33	192.811,67	0,00
7.6.1	AAAYUNTAMIENTOS	200.000,00	0,00	200.000,00	192.811,67	192.811,67	7.188,33	192.811,67	0,00
7.6.1.00	AAAYUNTAMIENTOS	200.000,00	0,00	200.000,00	192.811,67	192.811,67	7.188,33	192.811,67	0,00
Total Orgánico / Funcional	2002 / 1312	1.467.316,00	463.000,00	1.930.316,00	2.089.208,05	2.083.844,92	-153.528,92	2.067.327,72	16.517,20



Información a fecha: 31/12/2022

Unidad monetaria: Euros

Clasificación Orgánica 2002 SERVICIOS SOCIALES Y GOBERNANZA PÚBLICA / D.G. DE JUSTICIA E INTERIOR

Clasificación Funcional 2324 ACTUACIONES DE PROTECCIÓN Y PROMOCIÓN SOCIAL / SERVICIOS SOCIALES / ACCIÓN SOCIAL / INFANCIA Y MENORES

Clasificación Económica	Denominación	Presupuesto Inicial	Modificaciones de Crédito	Crédito Definitivo	Gastos Comprometidos	Obligaciones Reconocidas	Remanentes de Crédito	Pagos	Obligaciones Pdes. de Pago
2	GASTOS EN BIENES CORRIENTES Y SERVICIOS	2.809.650,00	0,00	2.809.650,00	2.435.314,33	2.382.322,33	427.327,67	2.173.423,48	208.898,85
2.2	MATERIAL, SUMINISTROS Y OTROS	2.809.650,00	0,00	2.809.650,00	2.435.314,33	2.382.322,33	427.327,67	2.173.423,48	208.898,85
2.2.1	SUMINISTROS	550,00	0,00	550,00	0,00	0,00	550,00	0,00	0,00
2.2.1.00	ENERGIA ELECTRICA	500,00	0,00	500,00	0,00	0,00	500,00	0,00	0,00
2.2.1.01	AGUA	50,00	0,00	50,00	0,00	0,00	50,00	0,00	0,00
2.2.1.10	LENCERIA	0,00	0,00	0,00	0,00	0,00	0,00	0,00	0,00
2.2.5	TRIBUTOS	2.100,00	0,00	2.100,00	0,00	0,00	2.100,00	0,00	0,00
2.2.5.00	LOCALES	2.000,00	0,00	2.000,00	0,00	0,00	2.000,00	0,00	0,00
2.2.5.01	AUTONOMICAS	100,00	0,00	100,00	0,00	0,00	100,00	0,00	0,00
2.2.6	GASTOS DIVERSOS	231.900,00	0,00	231.900,00	49.392,33	49.392,33	182.507,67	45.817,33	3.575,00
2.2.6.12	MEDIDAS JUDICIALES MENORES	231.900,00	0,00	231.900,00	49.392,33	49.392,33	182.507,67	45.817,33	3.575,00
2.2.7	TRABAJOS REALIZADOS POR OTRAS EMPRESAS	2.575.100,00	0,00	2.575.100,00	2.385.922,00	2.332.930,00	242.170,00	2.127.606,15	205.323,85
2.2.7.06	ESTUDIOS Y TRABAJOS TÉCNICOS	2.575.100,00	0,00	2.575.100,00	2.385.922,00	2.332.930,00	242.170,00	2.127.606,15	205.323,85
6	INVERSIONES REALES	317.000,00	-45.000,00	272.000,00	175.625,32	0,00	272.000,00	0,00	0,00
6.2	INVERSION NUEVA ASOCIADA AL FUNCIONAMIENTO OPERATIVO DE LOS SERVICIOS	42.000,00	-19.000,00	23.000,00	0,00	0,00	23.000,00	0,00	0,00
6.2.3	MAQUINARIA, INSTALACIONES Y UTILLAJE	12.000,00	-11.000,00	1.000,00	0,00	0,00	1.000,00	0,00	0,00
6.2.3.00	ADQUISICION	12.000,00	-11.000,00	1.000,00	0,00	0,00	1.000,00	0,00	0,00
6.2.5	MOBILIARIO Y ENSERES	30.000,00	-8.000,00	22.000,00	0,00	0,00	22.000,00	0,00	0,00
6.2.5.00	ADQUISICION	30.000,00	-8.000,00	22.000,00	0,00	0,00	22.000,00	0,00	0,00
6.3	INVERSION DE REPOSICION ASOCIADA AL FUNCION. OPERAT. DE LOS SERVICIOS	275.000,00	-26.000,00	249.000,00	175.625,32	0,00	249.000,00	0,00	0,00
6.3.2	EDIFICIOS Y OTRAS CONSTRUCCIONES	275.000,00	-26.000,00	249.000,00	175.625,32	0,00	249.000,00	0,00	0,00
6.3.2.01	CONSTRUCCION	275.000,00	-26.000,00	249.000,00	171.593,84	0,00	249.000,00	0,00	0,00
6.3.2.03	INCORPORACION DE BIENES Y SERVICIOS	0,00	0,00	0,00	4.031,48	0,00	0,00	0,00	0,00
Total Orgánico / Funcional	2002 / 2324	3.126.650,00	-45.000,00	3.081.650,00	2.610.939,65	2.382.322,33	699.327,67	2.173.423,48	208.898,85




Información a fecha: 31/12/2022

Unidad monetaria: Euros

Clasificación Orgánica 200401 SERVICIOS SOCIALES Y GOBERNANZA PÚBLICA / DIRECCIÓN GENERAL DE DEPENDENCIA, DISCAPACIDAD Y MAYORES / SERVICIOS GENERALES

Clasificación Funcional 2311 ACTUACIONES DE PROTECCIÓN Y PROMOCIÓN SOCIAL / SERVICIOS SOCIALES / GESTIÓN DE SERVICIOS SOCIALES / ADMINISTRACIÓN GENERAL DE SERVICIOS SOCIALES

Clasificación Económica	Denominación	Presupuesto Inicial	Modificaciones de Crédito	Crédito Definitivo	Gastos Comprometidos	Obligaciones Reconocidas	Remanentes de Crédito	Pagos	Obligaciones Pdtes. de Pago
2	GASTOS EN BIENES CORRIENTES Y SERVICIOS	5.200,00	0,00	5.200,00	615,15	615,15	4.584,85	603,27	11,88
2.3	INDEMNIZACION POR RAZON DEL SERVICIO	5.200,00	0,00	5.200,00	615,15	615,15	4.584,85	603,27	11,88
2.3.0	DIETAS	2.050,00	0,00	2.050,00	78,14	78,14	1.971,86	78,14	0,00
2.3.0.00	DIETAS	2.050,00	0,00	2.050,00	78,14	78,14	1.971,86	78,14	0,00
2.3.1	LOCOMOCIÓN	3.150,00	0,00	3.150,00	537,01	537,01	2.612,99	525,13	11,88
2.3.1.00	LOCOMOCIÓN	3.150,00	0,00	3.150,00	537,01	537,01	2.612,99	525,13	11,88
4	TRANSFERENCIAS CORRIENTES	1.094.000,00	0,00	1.094.000,00	1.094.000,00	1.094.000,00	0,00	1.094.000,00	0,00
4.4	AL RESTO DEL SECTOR PUBLICO DE LA C.A.R.	1.094.000,00	0,00	1.094.000,00	1.094.000,00	1.094.000,00	0,00	1.094.000,00	0,00
4.4.1	A FUNDACIONES	1.094.000,00	0,00	1.094.000,00	1.094.000,00	1.094.000,00	0,00	1.094.000,00	0,00
4.4.1.00	FUNDACIÓN TUTELAR DE LA RIOJA	1.094.000,00	0,00	1.094.000,00	1.094.000,00	1.094.000,00	0,00	1.094.000,00	0,00
6	INVERSIONES REALES	0,00	500.000,00	500.000,00	0,00	0,00	500.000,00	0,00	0,00
6.2	INVERSION NUEVA ASOCIADA AL FUNCIONAMIENTO OPERATIVO DE LOS SERVICIOS	0,00	500.000,00	500.000,00	0,00	0,00	500.000,00	0,00	0,00
6.2.6	EQUIPOS PARA PROCESOS DE INFORMACION	0,00	500.000,00	500.000,00	0,00	0,00	500.000,00	0,00	0,00
6.2.6.03	INCORPORACION DE BIENES Y SERVICIOS	0,00	500.000,00	500.000,00	0,00	0,00	500.000,00	0,00	0,00
Total Orgánico / Funcional	200401 / 2311	1.099.200,00	500.000,00	1.599.200,00	1.094.615,15	1.094.615,15	504.584,85	1.094.603,27	11,88




Información a fecha: 31/12/2022

Unidad monetaria: Euros

Clasificación Orgánica 200401 SERVICIOS SOCIALES Y GOBERNANZA PÚBLICA / DIRECCIÓN GENERAL DE DEPENDENCIA, DISCAPACIDAD Y MAYORES / SERVICIOS GENERALES

Clasificación Funcional 2322 ACTUACIONES DE PROTECCIÓN Y PROMOCIÓN SOCIAL / SERVICIOS SOCIALES / ACCIÓN SOCIAL / MAYORES

Clasificación Económica	Denominación	Presupuesto Inicial	Modificaciones de Crédito	Crédito Definitivo	Gastos Comprometidos	Obligaciones Reconocidas	Remanentes de Crédito	Pagos	Obligaciones Pdes. de Pago
1	GASTOS DE PERSONAL	586.987,00	220.000,00	806.987,00	806.668,68	806.668,68	318,32	806.668,68	0,00
1.0	ALTOS CARGOS	65.527,00	0,00	65.527,00	66.357,76	66.357,76	-830,76	66.357,76	0,00
1.0.0	RETRIBUCIONES BÁSICAS Y OTRAS REMUNERACIONES DE ALTOS CARGOS	65.527,00	0,00	65.527,00	66.357,76	66.357,76	-830,76	66.357,76	0,00
1.0.0.00	RETRIBUCIONES BÁSICAS	21.820,00	0,00	21.820,00	22.224,64	22.224,64	-404,64	22.224,64	0,00
1.0.0.01	OTRAS REMUNERACIONES	43.707,00	0,00	43.707,00	44.133,12	44.133,12	-426,12	44.133,12	0,00
1.2	FUNCIONARIOS	403.824,00	140.000,00	543.824,00	551.813,00	551.813,00	-7.989,00	551.813,00	0,00
1.2.0	RETRIBUCIONES BÁSICAS	221.305,00	100.000,00	321.305,00	307.511,06	307.511,06	13.793,94	307.511,06	0,00
1.2.0.00	SUELDO Y PAGAS EXTRAORDINARIAS	206.015,00	100.000,00	306.015,00	285.205,57	285.205,57	20.809,43	285.205,57	0,00
1.2.0.05	TRIENIOS	15.290,00	0,00	15.290,00	22.305,49	22.305,49	-7.015,49	22.305,49	0,00
1.2.1	RETRIBUCIONES COMPLEMENTARIAS	182.519,00	40.000,00	222.519,00	244.301,94	244.301,94	-21.782,94	244.301,94	0,00
1.2.1.00	COMPLEMENTO DE DESTINO	77.965,00	0,00	77.965,00	105.184,83	105.184,83	-27.219,83	105.184,83	0,00
1.2.1.01	COMPLEMENTO ESPECÍFICO	103.065,00	40.000,00	143.065,00	134.546,63	134.546,63	8.518,37	134.546,63	0,00
1.2.1.04	OTRAS REMUNERACIONES	1.489,00	0,00	1.489,00	4.570,48	4.570,48	-3.081,48	4.570,48	0,00
1.5	INCENTIVOS AL RENDIMIENTO	0,00	0,00	0,00	3.667,96	3.667,96	-3.667,96	3.667,96	0,00
1.5.0	PRODUCTIVIDAD	0,00	0,00	0,00	3.667,96	3.667,96	-3.667,96	3.667,96	0,00
1.5.0.00	PRODUCTIVIDAD	0,00	0,00	0,00	3.667,96	3.667,96	-3.667,96	3.667,96	0,00
1.6	CUOTAS, PRESTACIONES Y GASTOS SOCIALES A CARGO DEL EMPLEADOR	117.636,00	80.000,00	197.636,00	184.829,96	184.829,96	12.806,04	184.829,96	0,00
1.6.0	CUOTAS SOCIALES	117.636,00	80.000,00	197.636,00	184.829,96	184.829,96	12.806,04	184.829,96	0,00
1.6.0.00	SEGURIDAD SOCIAL	117.636,00	80.000,00	197.636,00	184.829,96	184.829,96	12.806,04	184.829,96	0,00
2	GASTOS EN BIENES CORRIENTES Y SERVICIOS	45.248.042,00	-525.000,00	44.723.042,00	28.477.738,10	28.054.539,64	16.668.502,36	24.840.166,34	3.214.373,30
2.2	MATERIAL, SUMINISTROS Y OTROS	45.248.042,00	-525.000,00	44.723.042,00	28.477.738,10	28.054.539,64	16.668.502,36	24.840.166,34	3.214.373,30
2.2.6	GASTOS DIVERSOS	0,00	0,00	0,00	595,88	595,88	-595,88	200,77	395,11
2.2.6.06	REUNIONES, CONFERENCIAS Y CURSOS	0,00	0,00	0,00	140,00	140,00	-140,00	140,00	0,00
2.2.6.99	OTROS	0,00	0,00	0,00	455,88	455,88	-455,88	60,77	395,11
2.2.7	TRABAJOS REALIZADOS POR OTRAS EMPRESAS	45.248.042,00	-525.000,00	44.723.042,00	28.477.142,22	28.053.943,76	16.669.098,24	24.839.965,57	3.213.978,19
2.2.7.02	VALORACIONES Y PERITAJES	0,00	0,00	0,00	0,00	0,00	0,00	0,00	0,00
2.2.7.06	ESTUDIOS Y TRABAJOS TÉCNICOS	0,00	0,00	0,00	11.132,00	11.132,00	-11.132,00	11.132,00	0,00
2.2.7.07	SERVICIOS DE CARACTER INFORMÁTICO	0,00	0,00	0,00	0,00	0,00	0,00	0,00	0,00
2.2.7.21	PROGRAMAS DE INTERVENCIÓN Y SENSIBILIZACIÓN SOCIAL	30.000,00	0,00	30.000,00	2.946,61	2.946,61	27.053,39	2.946,61	0,00
2.2.7.24	CENTROS DE DÍA	2.123.770,00	0,00	2.123.770,00	3.886.874,19	3.846.624,79	-1.722.854,79	3.251.827,70	594.797,09
2.2.7.25	MAYORES: PLAZAS PÚBLICAS DEPENDENCIA	43.094.272,00	-525.000,00	42.569.272,00	24.572.788,15	24.189.839,09	18.379.432,91	21.570.899,99	2.618.939,10
2.2.7.99	OTROS	0,00	0,00	0,00	3.401,27	3.401,27	-3.401,27	3.159,27	242,00
4	TRANSFERENCIAS CORRIENTES	21.042,00	0,00	21.042,00	21.042,00	21.042,00	0,00	0,00	21.042,00




Información a fecha: 31/12/2022

Unidad monetaria: Euros

Clasificación Orgánica 200401 SERVICIOS SOCIALES Y GOBERNANZA PÚBLICA / DIRECCIÓN GENERAL DE DEPENDENCIA, DISCAPACIDAD Y MAYORES / SERVICIOS GENERALES

Clasificación Funcional 2322 ACTUACIONES DE PROTECCIÓN Y PROMOCIÓN SOCIAL / SERVICIOS SOCIALES / ACCIÓN SOCIAL / MAYORES

Clasificación Económica	Denominación	Presupuesto Inicial	Modificaciones de Crédito	Crédito Definitivo	Gastos Comprometidos	Obligaciones Reconocidas	Remanentes de Crédito	Pagos	Obligaciones Pdes. de Pago
4.8	A FAMILIAS E INSTITUCIONES SIN FINES DE LUCRO	21.042,00	0,00	21.042,00	21.042,00	21.042,00	0,00	0,00	21.042,00
4.8.0	A FAMILIAS E INSTITUCIONES SIN ANIMO DE LUCRO	21.042,00	0,00	21.042,00	21.042,00	21.042,00	0,00	0,00	21.042,00
4.8.0.00	FUNDACIÓN GENERAL DE LA UNIVERSIDAD DE LA RIOJA. UNIVERSIDAD DE LA EXPERIE	21.042,00	0,00	21.042,00	21.042,00	21.042,00	0,00	0,00	21.042,00
6	INVERSIONES REALES	2.402.940,00	14.420.173,89	16.823.113,89	1.249.091,10	887.510,89	15.935.603,00	456.919,32	430.591,57
6.2	INVERSION NUEVA ASOCIADA AL FUNCIONAMIENTO OPERATIVO DE LOS SERVICIOS	1.300.000,00	14.400.487,44	15.700.487,44	851.043,30	489.828,45	15.210.658,99	142.606,31	347.222,14
6.2.2	EDIFICIOS Y OTRAS CONSTRUCCIONES	1.300.000,00	14.400.487,44	15.700.487,44	851.043,30	489.828,45	15.210.658,99	142.606,31	347.222,14
6.2.2.01	CONSTRUCCION	300.000,00	14.150.865,65	14.450.865,65	293.083,01	177.349,57	14.273.516,08	0,00	177.349,57
6.2.2.03	INCORPORACION DE BIENES Y SERVICIOS	1.000.000,00	249.621,79	1.249.621,79	557.960,29	312.478,88	937.142,91	142.606,31	169.872,57
6.2.5	MOBILIARIO Y ENSERES	0,00	0,00	0,00	0,00	0,00	0,00	0,00	0,00
6.2.5.00	ADQUISICION	0,00	0,00	0,00	0,00	0,00	0,00	0,00	0,00
6.3	INVERSION DE REPOSICION ASOCIADA AL FUNCION. OPERAT. DE LOS SERVICIOS	1.102.940,00	19.686,45	1.122.626,45	398.047,80	397.682,44	724.944,01	314.313,01	83.369,43
6.3.2	EDIFICIOS Y OTRAS CONSTRUCCIONES	1.102.940,00	19.686,45	1.122.626,45	398.047,80	397.682,44	724.944,01	314.313,01	83.369,43
6.3.2.01	CONSTRUCCION	1.102.940,00	19.486,95	1.122.426,95	398.047,80	397.682,44	724.744,51	314.313,01	83.369,43
6.3.2.03	INCORPORACION DE BIENES Y SERVICIOS	0,00	199,50	199,50	0,00	0,00	199,50	0,00	0,00
6.3.5	MOBILIARIO Y ENSERES	0,00	0,00	0,00	0,00	0,00	0,00	0,00	0,00
6.3.5.00	ADQUISICION	0,00	0,00	0,00	0,00	0,00	0,00	0,00	0,00
7	TRANSFERENCIAS DE CAPITAL	0,00	2.654.880,00	2.654.880,00	0,00	0,00	2.654.880,00	0,00	0,00
7.6	A CORPORACIONES LOCALES	0,00	2.654.880,00	2.654.880,00	0,00	0,00	2.654.880,00	0,00	0,00
7.6.1	A AYUNTAMIENTOS	0,00	2.654.880,00	2.654.880,00	0,00	0,00	2.654.880,00	0,00	0,00
7.6.1.00	A AYUNTAMIENTOS	0,00	2.654.880,00	2.654.880,00	0,00	0,00	2.654.880,00	0,00	0,00
Total Orgánico / Funcional	200401 / 2322	48.259.011,00	16.770.053,89	65.029.064,89	30.554.539,88	29.769.761,21	35.259.303,68	26.103.754,34	3.666.006,87




Información a fecha: 31/12/2022

Unidad monetaria: Euros

Clasificación Orgánica 200401 SERVICIOS SOCIALES Y GOBERNANZA PÚBLICA / DIRECCIÓN GENERAL DE DEPENDENCIA, DISCAPACIDAD Y MAYORES / SERVICIOS GENERALES

Clasificación Funcional 2323 ACTUACIONES DE PROTECCIÓN Y PROMOCIÓN SOCIAL / SERVICIOS SOCIALES / ACCIÓN SOCIAL / DISCAPACIDAD

Clasificación Económica	Denominación	Presupuesto Inicial	Modificaciones de Crédito	Crédito Definitivo	Gastos Comprometidos	Obligaciones Reconocidas	Remanentes de Crédito	Pagos	Obligaciones Pdtes. de Pago
1	GASTOS DE PERSONAL	412.281,00	91.000,00	503.281,00	502.244,22	502.244,22	1.036,78	502.244,22	0,00
1.2	FUNCIONARIOS	277.104,00	91.000,00	368.104,00	342.757,24	342.757,24	25.346,76	342.757,24	0,00
1.2.0	RETRIBUCIONES BÁSICAS	153.314,00	91.000,00	244.314,00	187.109,79	187.109,79	57.204,21	187.109,79	0,00
1.2.0.00	SUELDO Y PAGAS EXTRAORDINARIAS	135.619,00	91.000,00	226.619,00	167.725,34	167.725,34	58.893,66	167.725,34	0,00
1.2.0.05	TRIENIOS	17.695,00	0,00	17.695,00	19.384,45	19.384,45	-1.689,45	19.384,45	0,00
1.2.1	RETRIBUCIONES COMPLEMENTARIAS	123.790,00	0,00	123.790,00	155.647,45	155.647,45	-31.857,45	155.647,45	0,00
1.2.1.00	COMPLEMENTO DE DESTINO	52.432,00	0,00	52.432,00	64.301,02	64.301,02	-11.869,02	64.301,02	0,00
1.2.1.01	COMPLEMENTO ESPECÍFICO	71.358,00	0,00	71.358,00	85.572,95	85.572,95	-14.214,95	85.572,95	0,00
1.2.1.04	OTRAS REMUNERACIONES	0,00	0,00	0,00	5.773,48	5.773,48	-5.773,48	5.773,48	0,00
1.3	LABORALES	51.663,00	0,00	51.663,00	58.470,54	58.470,54	-6.807,54	58.470,54	0,00
1.3.0	LABORAL FIJO	50.491,00	0,00	50.491,00	34.684,51	34.684,51	15.806,49	34.684,51	0,00
1.3.0.00	RETRIBUCIONES BÁSICAS	26.777,00	0,00	26.777,00	21.840,65	21.840,65	4.936,35	21.840,65	0,00
1.3.0.01	OTRAS REMUNERACIONES	23.714,00	0,00	23.714,00	12.843,86	12.843,86	10.870,14	12.843,86	0,00
1.3.1	LABORAL TEMPORAL	1.172,00	0,00	1.172,00	23.786,03	23.786,03	-22.614,03	23.786,03	0,00
1.3.1.00	RETRIBUCIONES BÁSICAS	586,00	0,00	586,00	11.352,33	11.352,33	-10.766,33	11.352,33	0,00
1.3.1.01	OTRAS REMUNERACIONES	586,00	0,00	586,00	12.433,70	12.433,70	-11.847,70	12.433,70	0,00
1.5	INCENTIVOS AL RENDIMIENTO	0,00	0,00	0,00	1.944,89	1.944,89	-1.944,89	1.944,89	0,00
1.5.0	PRODUCTIVIDAD	0,00	0,00	0,00	1.944,89	1.944,89	-1.944,89	1.944,89	0,00
1.5.0.00	PRODUCTIVIDAD	0,00	0,00	0,00	1.944,89	1.944,89	-1.944,89	1.944,89	0,00
1.6	CUOTAS, PRESTACIONES Y GASTOS SOCIALES A CARGO DEL EMPLEADOR	83.514,00	0,00	83.514,00	99.071,55	99.071,55	-15.557,55	99.071,55	0,00
1.6.0	CUOTAS SOCIALES	83.514,00	0,00	83.514,00	99.071,55	99.071,55	-15.557,55	99.071,55	0,00
1.6.0.00	SEGURIDAD SOCIAL	83.514,00	0,00	83.514,00	99.071,55	99.071,55	-15.557,55	99.071,55	0,00
2	GASTOS EN BIENES CORRIENTES Y SERVICIOS	15.240.893,00	-230.000,00	15.010.893,00	12.097.150,44	11.815.920,16	3.194.972,84	10.737.920,65	1.077.999,51
2.2	MATERIAL, SUMINISTROS Y OTROS	15.240.893,00	-230.000,00	15.010.893,00	12.097.150,44	11.815.920,16	3.194.972,84	10.737.920,65	1.077.999,51
2.2.6	GASTOS DIVERSOS	0,00	0,00	0,00	412,50	412,50	-412,50	412,50	0,00
2.2.6.06	REUNIONES, CONFERENCIAS Y CURSOS	0,00	0,00	0,00	412,50	412,50	-412,50	412,50	0,00
2.2.7	TRABAJOS REALIZADOS POR OTRAS EMPRESAS	15.240.893,00	-230.000,00	15.010.893,00	12.096.737,94	11.815.507,66	3.195.385,34	10.737.508,15	1.077.999,51
2.2.7.06	ESTUDIOS Y TRABAJOS TÉCNICOS	0,00	0,00	0,00	8.250,01	8.250,00	-8.250,00	8.250,00	0,00
2.2.7.07	SERVICIOS DE CARACTER INFORMÁTICO	0,00	0,00	0,00	0,00	0,00	0,00	0,00	0,00
2.2.7.21	PROGRAMAS DE INTERVENCIÓN Y SENSIBILIZACIÓN SOCIAL	45.000,00	0,00	45.000,00	50.878,38	50.878,38	-5.878,38	50.643,09	235,29
2.2.7.26	DISCAPACIDAD: PLAZAS PÚBLICAS DISCAPACIDAD	15.195.893,00	-230.000,00	14.965.893,00	12.036.279,10	11.755.048,83	3.210.844,17	10.677.284,61	1.077.764,22
2.2.7.99	OTROS	0,00	0,00	0,00	1.330,45	1.330,45	-1.330,45	1.330,45	0,00
4	TRANSFERENCIAS CORRIENTES	95.000,00	0,00	95.000,00	79.890,40	79.890,40	15.109,60	51.592,30	28.298,10



Información a fecha: 31/12/2022

Unidad monetaria: Euros

Clasificación Orgánica 200401 SERVICIOS SOCIALES Y GOBERNANZA PÚBLICA / DIRECCIÓN GENERAL DE DEPENDENCIA, DISCAPACIDAD Y MAYORES / SERVICIOS GENERALES

Clasificación Funcional 2323 ACTUACIONES DE PROTECCIÓN Y PROMOCIÓN SOCIAL / SERVICIOS SOCIALES / ACCIÓN SOCIAL / DISCAPACIDAD

Clasificación Económica	Denominación	Presupuesto Inicial	Modificaciones de Crédito	Crédito Definitivo	Gastos Comprometidos	Obligaciones Reconocidas	Remanentes de Crédito	Pagos	Obligaciones Pdes. de Pago
4.4	AL RESTO DEL SECTOR PUBLICO DE LA C.A.R.	25.000,00	0,00	25.000,00	9.890,40	9.890,40	15.109,60	3.950,40	5.940,00
4.4.9	UNIVERSIDADES CAR	25.000,00	0,00	25.000,00	9.890,40	9.890,40	15.109,60	3.950,40	5.940,00
4.4.9.00	UNIVERSIDAD DE LA RIOJA. INTEGRADA	25.000,00	0,00	25.000,00	9.890,40	9.890,40	15.109,60	3.950,40	5.940,00
4.8	A FAMILIAS E INSTITUCIONES SIN FINES DE LUCRO	70.000,00	0,00	70.000,00	70.000,00	70.000,00	0,00	47.641,90	22.358,10
4.8.0	A FAMILIAS E INSTITUCIONES SIN ANIMO DE LUCRO	70.000,00	0,00	70.000,00	70.000,00	70.000,00	0,00	47.641,90	22.358,10
4.8.0.06	ASOCIACIÓN DE PERSONAS SORDAS DE LA RIOJA. ACTUA. EN MATERIA DE SERC. SOCIAL	70.000,00	0,00	70.000,00	70.000,00	70.000,00	0,00	47.641,90	22.358,10
6	INVERSIONES REALES	180.000,00	0,00	180.000,00	93.936,51	12.929,62	167.070,38	7.776,21	5.153,41
6.2	INVERSION NUEVA ASOCIADA AL FUNCIONAMIENTO OPERATIVO DE LOS SERVICIOS	0,00	0,00	0,00	0,00	0,00	0,00	0,00	0,00
6.2.2	EDIFICIOS Y OTRAS CONSTRUCCIONES	0,00	0,00	0,00	0,00	0,00	0,00	0,00	0,00
6.2.2.01	CONSTRUCCION	0,00	0,00	0,00	0,00	0,00	0,00	0,00	0,00
6.2.2.03	INCORPORACION DE BIENES Y SERVICIOS	0,00	0,00	0,00	0,00	0,00	0,00	0,00	0,00
6.3	INVERSION DE REPOSICION ASOCIADA AL FUNCION. OPERAT. DE LOS SERVICIOS	180.000,00	0,00	180.000,00	93.936,51	12.929,62	167.070,38	7.776,21	5.153,41
6.3.2	EDIFICIOS Y OTRAS CONSTRUCCIONES	180.000,00	0,00	180.000,00	93.936,51	12.929,62	167.070,38	7.776,21	5.153,41
6.3.2.01	CONSTRUCCION	180.000,00	0,00	180.000,00	93.936,51	12.929,62	167.070,38	7.776,21	5.153,41
7	TRANSFERENCIAS DE CAPITAL	0,00	365.355,72	365.355,72	294.367,93	294.367,93	70.987,79	294.367,93	0,00
7.8	A FAMILIAS E INSTITUCIONES SIN FINES DE LUCRO	0,00	365.355,72	365.355,72	294.367,93	294.367,93	70.987,79	294.367,93	0,00
7.8.0	A FAMILIAS E INSTITUCIONES SIN ANIMO DE LUCRO	0,00	365.355,72	365.355,72	294.367,93	294.367,93	70.987,79	294.367,93	0,00
7.8.0.01	RESIDENCIA SALUD MENTAL	0,00	365.355,72	365.355,72	294.367,93	294.367,93	70.987,79	294.367,93	0,00
Total Orgánico / Funcional	200401 / 2323	15.928.174,00	226.355,72	16.154.529,72	13.067.589,50	12.705.352,33	3.449.177,39	11.593.901,31	1.111.451,02



**Gobierno
de La
Rioja**

Hacienda y Adm. Pública

Ejercicio: 2022

SICAP - Sistema de Información Contable

ESTADO DE LIQUIDACIÓN DEL PRESUPUESTO / I. LIQUIDACIÓN DEL PRESUPUESTO DE GASTOS

Página 310


Información a fecha: 31/12/2022

Unidad monetaria: Euros

Clasificación Orgánica 200401 SERVICIOS SOCIALES Y GOBERNANZA PÚBLICA / DIRECCIÓN GENERAL DE DEPENDENCIA, DISCAPACIDAD Y MAYORES / SERVICIOS GENERALES

Clasificación Funcional 2325 ACTUACIONES DE PROTECCIÓN Y PROMOCIÓN SOCIAL / SERVICIOS SOCIALES / ACCIÓN SOCIAL / PRESTACIONES DE LA DEPENDENCIA

Clasificación Económica	Denominación	Presupuesto Inicial	Modificaciones de Crédito	Crédito Definitivo	Gastos Comprometidos	Obligaciones Reconocidas	Remanentes de Crédito	Pagos	Obligaciones Pdes. de Pago
2	GASTOS EN BIENES CORRIENTES Y SERVICIOS	0,00	1.399.718,00	1.399.718,00	593.998,24	591.316,74	808.401,26	433.965,76	157.350,98
2.2	MATERIAL, SUMINISTROS Y OTROS	0,00	1.399.718,00	1.399.718,00	593.998,24	591.316,74	808.401,26	433.965,76	157.350,98
2.2.7	TRABAJOS REALIZADOS POR OTRAS EMPRESAS	0,00	1.399.718,00	1.399.718,00	593.998,24	591.316,74	808.401,26	433.965,76	157.350,98
2.2.7.29	TELEASISTENCIA	0,00	1.399.718,00	1.399.718,00	593.998,24	591.316,74	808.401,26	433.965,76	157.350,98
Total Orgánico / Funcional	200401 / 2325	0,00	1.399.718,00	1.399.718,00	593.998,24	591.316,74	808.401,26	433.965,76	157.350,98



Información a fecha: 31/12/2022

Unidad monetaria: Euros

Clasificación Orgánica 200402 SERVICIOS SOCIALES Y GOBERNANZA PÚBLICA / DIRECCIÓN GENERAL DE DEPENDENCIA, DISCAPACIDAD Y MAYORES / CENTRO DE VALORACIÓN DE LA DISCAPACIDAD Y DEPENDENCIA

Clasificación Funcional 2323 ACTUACIONES DE PROTECCIÓN Y PROMOCIÓN SOCIAL / SERVICIOS SOCIALES / ACCIÓN SOCIAL / DISCAPACIDAD

Clasificación Económica	Denominación	Presupuesto Inicial	Modificaciones de Crédito	Crédito Definitivo	Gastos Comprometidos	Obligaciones Reconocidas	Remanentes de Crédito	Pagos	Obligaciones Pdes. de Pago
1	GASTOS DE PERSONAL	1.706.515,00	100.000,00	1.806.515,00	2.206.776,79	2.206.776,79	-400.261,79	2.206.776,79	0,00
1.2	FUNCIONARIOS	1.367.114,00	0,00	1.367.114,00	1.342.978,37	1.342.978,37	24.135,63	1.342.978,37	0,00
1.2.0	RETRIBUCIONES BÁSICAS	760.851,00	0,00	760.851,00	755.727,68	755.727,68	5.123,32	755.727,68	0,00
1.2.0.00	SUELDO Y PAGAS EXTRAORDINARIAS	700.802,00	0,00	700.802,00	693.113,32	693.113,32	7.688,68	693.113,32	0,00
1.2.0.05	TRIENIOS	60.049,00	0,00	60.049,00	62.614,36	62.614,36	-2.565,36	62.614,36	0,00
1.2.1	RETRIBUCIONES COMPLEMENTARIAS	606.263,00	0,00	606.263,00	587.250,69	587.250,69	19.012,31	587.250,69	0,00
1.2.1.00	COMPLEMENTO DE DESTINO	254.502,00	0,00	254.502,00	246.657,34	246.657,34	7.844,66	246.657,34	0,00
1.2.1.01	COMPLEMENTO ESPECÍFICO	351.761,00	0,00	351.761,00	329.369,21	329.369,21	22.391,79	329.369,21	0,00
1.2.1.04	OTRAS REMUNERACIONES	0,00	0,00	0,00	11.224,14	11.224,14	-11.224,14	11.224,14	0,00
1.3	LABORALES	1.172,00	0,00	1.172,00	317.614,43	317.614,43	-316.442,43	317.614,43	0,00
1.3.1	LABORAL TEMPORAL	1.172,00	0,00	1.172,00	317.614,43	317.614,43	-316.442,43	317.614,43	0,00
1.3.1.00	RETRIBUCIONES BÁSICAS	586,00	0,00	586,00	187.638,66	187.638,66	-187.052,66	187.638,66	0,00
1.3.1.01	OTRAS REMUNERACIONES	586,00	0,00	586,00	129.975,77	129.975,77	-129.389,77	129.975,77	0,00
1.5	INCENTIVOS AL RENDIMIENTO	0,00	0,00	0,00	16.834,68	16.834,68	-16.834,68	16.834,68	0,00
1.5.0	PRODUCTIVIDAD	0,00	0,00	0,00	16.834,68	16.834,68	-16.834,68	16.834,68	0,00
1.5.0.00	PRODUCTIVIDAD	0,00	0,00	0,00	16.834,68	16.834,68	-16.834,68	16.834,68	0,00
1.6	CUOTAS, PRESTACIONES Y GASTOS SOCIALES A CARGO DEL EMPLEADOR	338.229,00	100.000,00	438.229,00	529.349,31	529.349,31	-91.120,31	529.349,31	0,00
1.6.0	CUOTAS SOCIALES	338.229,00	100.000,00	438.229,00	529.349,31	529.349,31	-91.120,31	529.349,31	0,00
1.6.0.00	SEGURIDAD SOCIAL	338.229,00	100.000,00	438.229,00	529.349,31	529.349,31	-91.120,31	529.349,31	0,00
2	GASTOS EN BIENES CORRIENTES Y SERVICIOS	422.200,00	30.000,00	452.200,00	324.817,64	254.771,43	197.428,57	229.808,34	24.963,09
2.1	REPARACIONES, MANTENIMIENTO Y CONSERVACION	23.000,00	30.000,00	53.000,00	28.681,02	28.681,02	24.318,98	28.681,02	0,00
2.1.2	EDIFICIOS Y OTRAS CONSTRUCCIONES	20.000,00	30.000,00	50.000,00	27.380,71	27.380,71	22.619,29	27.380,71	0,00
2.1.2.00	INMOVILIZADO PROPIO	20.000,00	30.000,00	50.000,00	27.380,71	27.380,71	22.619,29	27.380,71	0,00
2.1.3	MAQUINARIA, INSTALACION Y UTILLAJE	3.000,00	0,00	3.000,00	1.155,31	1.155,31	1.844,69	1.155,31	0,00
2.1.3.00	INMOVILIZADO PROPIO	3.000,00	0,00	3.000,00	1.155,31	1.155,31	1.844,69	1.155,31	0,00
2.1.4	ELEMENTOS DE TRANSPORTE	0,00	0,00	0,00	0,00	0,00	0,00	0,00	0,00
2.1.4.00	INMOVILIZADO PROPIO	0,00	0,00	0,00	0,00	0,00	0,00	0,00	0,00
2.1.5	MOBILIARIO Y ENSERES	0,00	0,00	0,00	145,00	145,00	-145,00	145,00	0,00
2.1.5.00	INMOVILIZADO PROPIO	0,00	0,00	0,00	145,00	145,00	-145,00	145,00	0,00
2.2	MATERIAL, SUMINISTROS Y OTROS	387.200,00	0,00	387.200,00	291.840,50	221.794,29	165.405,71	196.919,01	24.875,28
2.2.0	MATERIAL DE OFICINA	7.500,00	0,00	7.500,00	10.228,59	6.064,91	1.435,09	4.976,32	1.088,59
2.2.0.00	ORDINARIO NO INVENTARIABLE	7.000,00	0,00	7.000,00	10.228,59	6.064,91	935,09	4.976,32	1.088,59
2.2.0.01	PRENSA, REVISTAS, LIBROS Y OTRAS PUBLICACIONES	0,00	0,00	0,00	0,00	0,00	0,00	0,00	0,00



Información a fecha: 31/12/2022

Unidad monetaria: Euros

Clasificación Orgánica 200402 SERVICIOS SOCIALES Y GOBERNANZA PÚBLICA / DIRECCIÓN GENERAL DE DEPENDENCIA, DISCAPACIDAD Y MAYORES / CENTRO DE VALORACIÓN DE LA DISCAPACIDAD Y DEPENDENCIA

Clasificación Funcional 2323 ACTUACIONES DE PROTECCIÓN Y PROMOCIÓN SOCIAL / SERVICIOS SOCIALES / ACCIÓN SOCIAL / DISCAPACIDAD

Clasificación Económica	Denominación	Presupuesto Inicial	Modificaciones de Crédito	Crédito Definitivo	Gastos Comprometidos	Obligaciones Reconocidas	Remanentes de Crédito	Pagos	Obligaciones Pdes. de Pago
2.2.0.02	MATERIAL INFORMATICO NO INVENTARIABLE	500,00	0,00	500,00	0,00	0,00	500,00	0,00	0,00
2.2.1	SUMINISTROS	95.700,00	0,00	95.700,00	89.631,49	28.030,30	67.669,70	26.193,18	1.837,12
2.2.1.00	ENERGIA ELECTRICA	70.000,00	0,00	70.000,00	43.000,00	23.466,08	46.533,92	21.857,08	1.609,00
2.2.1.01	AGUA	700,00	0,00	700,00	174,49	174,49	525,51	174,49	0,00
2.2.1.03	COMBUSTIBLES Y CARBURANTES	1.000,00	0,00	1.000,00	0,00	0,00	1.000,00	0,00	0,00
2.2.1.04	VESTUARIO	500,00	0,00	500,00	950,70	950,70	-450,70	950,70	0,00
2.2.1.06	PRODUCTOS FARMACEUTICOS	0,00	0,00	0,00	0,00	0,00	0,00	0,00	0,00
2.2.1.07	MATERIALES ESPECIALES	3.000,00	0,00	3.000,00	757,96	757,96	2.242,04	757,96	0,00
2.2.1.17	OTRO MATERIAL SANITARIO	20.000,00	0,00	20.000,00	42.719,95	652,68	19.347,32	652,68	0,00
2.2.1.23	CALZADO	500,00	0,00	500,00	0,00	0,00	500,00	0,00	0,00
2.2.1.99	OTROS SUMINISTROS	0,00	0,00	0,00	2.028,39	2.028,39	-2.028,39	1.800,27	228,12
2.2.2	COMUNICACIONES	40.000,00	0,00	40.000,00	81.800,00	77.518,66	-37.518,66	70.636,53	6.882,13
2.2.2.01	POSTALES	40.000,00	0,00	40.000,00	81.800,00	77.518,66	-37.518,66	70.636,53	6.882,13
2.2.3	TRANSPORTES	500,00	0,00	500,00	3.061,30	3.061,30	-2.561,30	3.061,30	0,00
2.2.3.00	TRANSPORTES	500,00	0,00	500,00	3.061,30	3.061,30	-2.561,30	3.061,30	0,00
2.2.5	TRIBUTOS	3.500,00	0,00	3.500,00	1.397,31	1.397,31	2.102,69	1.397,31	0,00
2.2.5.00	LOCALES	3.000,00	0,00	3.000,00	1.300,16	1.300,16	1.699,84	1.300,16	0,00
2.2.5.01	AUTONOMICAS	500,00	0,00	500,00	97,15	97,15	402,85	97,15	0,00
2.2.6	GASTOS DIVERSOS	0,00	0,00	0,00	0,00	0,00	0,00	0,00	0,00
2.2.6.99	OTROS	0,00	0,00	0,00	0,00	0,00	0,00	0,00	0,00
2.2.7	TRABAJOS REALIZADOS POR OTRAS EMPRESAS	240.000,00	0,00	240.000,00	105.721,81	105.721,81	134.278,19	90.654,37	15.067,44
2.2.7.00	LIMPIEZA Y ASEO	100.000,00	0,00	100.000,00	60.148,85	60.148,85	39.851,15	55.205,04	4.943,81
2.2.7.01	SEGURIDAD	80.000,00	0,00	80.000,00	37.377,96	37.377,96	42.622,04	34.514,33	2.863,63
2.2.7.99	OTROS	60.000,00	0,00	60.000,00	8.195,00	8.195,00	51.805,00	935,00	7.260,00
2.3	INDEMNIZACION POR RAZON DEL SERVICIO	12.000,00	0,00	12.000,00	4.296,12	4.296,12	7.703,88	4.208,31	87,81
2.3.0	DIETAS	2.000,00	0,00	2.000,00	1.354,39	1.354,39	645,61	1.274,39	80,00
2.3.0.00	DIETAS	2.000,00	0,00	2.000,00	1.354,39	1.354,39	645,61	1.274,39	80,00
2.3.1	LOCOMOCIÓN	10.000,00	0,00	10.000,00	2.941,73	2.941,73	7.058,27	2.933,92	7,81
2.3.1.00	LOCOMOCIÓN	10.000,00	0,00	10.000,00	2.941,73	2.941,73	7.058,27	2.933,92	7,81
6	INVERSIONES REALES	305.000,00	7.677,00	312.677,00	238.914,53	238.914,53	73.762,47	238.914,53	0,00
6.2	INVERSION NUEVA ASOCIADA AL FUNCIONAMIENTO OPERATIVO DE LOS SERVICIOS	105.000,00	7.677,00	112.677,00	15.436,85	15.436,85	97.240,15	15.436,85	0,00
6.2.2	EDIFICIOS Y OTRAS CONSTRUCCIONES	100.000,00	0,00	100.000,00	0,00	0,00	100.000,00	0,00	0,00
6.2.2.03	INCORPORACION DE BIENES Y SERVICIOS	100.000,00	0,00	100.000,00	0,00	0,00	100.000,00	0,00	0,00



Gobierno
de La
Rioja

Hacienda y Adm. Pública

Ejercicio: 2022

SICAP - Sistema de Información Contable

ESTADO DE LIQUIDACIÓN DEL PRESUPUESTO / I. LIQUIDACIÓN DEL PRESUPUESTO DE GASTOS

Página 313


Información a fecha: 31/12/2022

Unidad monetaria: Euros

Clasificación Orgánica 200402 SERVICIOS SOCIALES Y GOBERNANZA PÚBLICA / DIRECCIÓN GENERAL DE DEPENDENCIA, DISCAPACIDAD Y MAYORES / CENTRO DE VALORACIÓN DE LA DISCAPACIDAD Y DEPENDENCIA

Clasificación Funcional 2323 ACTUACIONES DE PROTECCIÓN Y PROMOCIÓN SOCIAL / SERVICIOS SOCIALES / ACCIÓN SOCIAL / DISCAPACIDAD

Clasificación Económica	Denominación	Presupuesto Inicial	Modificaciones de Crédito	Crédito Definitivo	Gastos Comprometidos	Obligaciones Reconocidas	Remanentes de Crédito	Pagos	Obligaciones Pdes. de Pago
6.2.5	MOBILIARIO Y ENSERES	5.000,00	7.677,00	12.677,00	15.436,85	15.436,85	-2.759,85	15.436,85	0,00
6.2.5.00	ADQUISICION	5.000,00	7.677,00	12.677,00	15.436,85	15.436,85	-2.759,85	15.436,85	0,00
6.3	INVERSION DE REPOSICION ASOCIADA AL FUNCION. OPERAT. DE LOS SERVICIOS	200.000,00	0,00	200.000,00	223.477,68	223.477,68	-23.477,68	223.477,68	0,00
6.3.2	EDIFICIOS Y OTRAS CONSTRUCCIONES	200.000,00	0,00	200.000,00	223.477,68	223.477,68	-23.477,68	223.477,68	0,00
6.3.2.01	CONSTRUCCION	200.000,00	0,00	200.000,00	223.477,68	223.477,68	-23.477,68	223.477,68	0,00
Total Orgánico / Funcional	200402 / 2323	2.433.715,00	137.677,00	2.571.392,00	2.770.508,96	2.700.462,75	-129.070,75	2.675.499,66	24.963,09



Información a fecha: 31/12/2022

Unidad monetaria: Euros

Clasificación Orgánica 200403 SERVICIOS SOCIALES Y GOBERNANZA PÚBLICA / DIRECCIÓN GENERAL DE DEPENDENCIA, DISCAPACIDAD Y MAYORES / RESIDENCIA DE CALAHORRA

Clasificación Funcional 2322 ACTUACIONES DE PROTECCIÓN Y PROMOCIÓN SOCIAL / SERVICIOS SOCIALES / ACCIÓN SOCIAL / MAYORES

Clasificación Económica	Denominación	Presupuesto Inicial	Modificaciones de Crédito	Crédito Definitivo	Gastos Comprometidos	Obligaciones Reconocidas	Remanentes de Crédito	Pagos	Obligaciones Pdes. de Pago
1	GASTOS DE PERSONAL	3.370.255,00	715.000,00	4.085.255,00	4.078.214,12	4.078.214,12	7.040,88	4.078.214,12	0,00
1.2	FUNCIONARIOS	2.490.131,00	350.000,00	2.840.131,00	2.860.095,59	2.860.095,59	-19.964,59	2.860.095,59	0,00
1.2.0	RETRIBUCIONES BÁSICAS	1.206.132,00	200.000,00	1.406.132,00	1.404.918,68	1.404.918,68	1.213,32	1.404.918,68	0,00
1.2.0.00	SUELDO Y PAGAS EXTRAORDINARIAS	1.140.030,00	200.000,00	1.340.030,00	1.317.340,07	1.317.340,07	22.689,93	1.317.340,07	0,00
1.2.0.05	TRIENIOS	66.102,00	0,00	66.102,00	87.578,61	87.578,61	-21.476,61	87.578,61	0,00
1.2.1	RETRIBUCIONES COMPLEMENTARIAS	1.283.999,00	150.000,00	1.433.999,00	1.455.176,91	1.455.176,91	-21.177,91	1.455.176,91	0,00
1.2.1.00	COMPLEMENTO DE DESTINO	428.725,00	0,00	428.725,00	467.925,94	467.925,94	-39.200,94	467.925,94	0,00
1.2.1.01	COMPLEMENTO ESPECÍFICO	678.375,00	150.000,00	828.375,00	764.527,44	764.527,44	63.847,56	764.527,44	0,00
1.2.1.04	OTRAS REMUNERACIONES	176.899,00	0,00	176.899,00	222.723,53	222.723,53	-45.824,53	222.723,53	0,00
1.3	LABORALES	165.572,00	0,00	165.572,00	191.854,60	191.854,60	-26.282,60	191.854,60	0,00
1.3.0	LABORAL FIJO	164.400,00	0,00	164.400,00	82.970,14	82.970,14	81.429,86	82.970,14	0,00
1.3.0.00	RETRIBUCIONES BÁSICAS	81.994,00	0,00	81.994,00	43.149,94	43.149,94	38.844,06	43.149,94	0,00
1.3.0.01	OTRAS REMUNERACIONES	82.406,00	0,00	82.406,00	39.820,20	39.820,20	42.585,80	39.820,20	0,00
1.3.1	LABORAL TEMPORAL	1.172,00	0,00	1.172,00	108.884,46	108.884,46	-107.712,46	108.884,46	0,00
1.3.1.00	RETRIBUCIONES BÁSICAS	586,00	0,00	586,00	54.015,14	54.015,14	-53.429,14	54.015,14	0,00
1.3.1.01	OTRAS REMUNERACIONES	586,00	0,00	586,00	54.869,32	54.869,32	-54.283,32	54.869,32	0,00
1.5	INCENTIVOS AL RENDIMIENTO	0,00	0,00	0,00	18.485,06	18.485,06	-18.485,06	18.485,06	0,00
1.5.0	PRODUCTIVIDAD	0,00	0,00	0,00	18.485,06	18.485,06	-18.485,06	18.485,06	0,00
1.5.0.00	PRODUCTIVIDAD	0,00	0,00	0,00	18.485,06	18.485,06	-18.485,06	18.485,06	0,00
1.6	CUOTAS, PRESTACIONES Y GASTOS SOCIALES A CARGO DEL EMPLEADOR	714.552,00	365.000,00	1.079.552,00	1.007.778,87	1.007.778,87	71.773,13	1.007.778,87	0,00
1.6.0	CUOTAS SOCIALES	714.552,00	365.000,00	1.079.552,00	1.007.778,87	1.007.778,87	71.773,13	1.007.778,87	0,00
1.6.0.00	SEGURIDAD SOCIAL	714.552,00	365.000,00	1.079.552,00	1.007.778,87	1.007.778,87	71.773,13	1.007.778,87	0,00
2	GASTOS EN BIENES CORRIENTES Y SERVICIOS	1.357.088,00	425.000,00	1.782.088,00	1.496.448,15	1.353.718,31	428.369,69	1.115.327,98	238.390,33
2.1	REPARACIONES, MANTENIMIENTO Y CONSERVACION	36.380,00	25.000,00	61.380,00	51.109,55	49.924,25	11.455,75	49.025,73	898,52
2.1.2	EDIFICIOS Y OTRAS CONSTRUCCIONES	10.700,00	0,00	10.700,00	10.103,06	10.103,06	596,94	10.103,06	0,00
2.1.2.00	INMOVILIZADO PROPIO	10.700,00	0,00	10.700,00	10.103,06	10.103,06	596,94	10.103,06	0,00
2.1.3	MAQUINARIA, INSTALACION Y UTILLAJE	13.910,00	25.000,00	38.910,00	39.944,47	38.759,17	150,83	37.860,65	898,52
2.1.3.00	INMOVILIZADO PROPIO	13.910,00	25.000,00	38.910,00	39.944,47	38.759,17	150,83	37.860,65	898,52
2.1.4	ELEMENTOS DE TRANSPORTE	9.630,00	0,00	9.630,00	39,88	39,88	9.590,12	39,88	0,00
2.1.4.00	INMOVILIZADO PROPIO	9.630,00	0,00	9.630,00	39,88	39,88	9.590,12	39,88	0,00
2.1.5	MOBILIARIO Y ENSERES	2.140,00	0,00	2.140,00	1.022,14	1.022,14	1.117,86	1.022,14	0,00
2.1.5.00	INMOVILIZADO PROPIO	2.140,00	0,00	2.140,00	1.022,14	1.022,14	1.117,86	1.022,14	0,00
2.2	MATERIAL, SUMINISTROS Y OTROS	1.320.708,00	400.000,00	1.720.708,00	1.445.338,60	1.303.794,06	416.913,94	1.066.302,25	237.491,81



Información a fecha: 31/12/2022

Unidad monetaria: Euros

Clasificación Orgánica 200403 SERVICIOS SOCIALES Y GOBERNANZA PÚBLICA / DIRECCIÓN GENERAL DE DEPENDENCIA, DISCAPACIDAD Y MAYORES / RESIDENCIA DE CALAHORRA

Clasificación Funcional 2322 ACTUACIONES DE PROTECCIÓN Y PROMOCIÓN SOCIAL / SERVICIOS SOCIALES / ACCIÓN SOCIAL / MAYORES

Clasificación Económica	Denominación	Presupuesto Inicial	Modificaciones de Crédito	Crédito Definitivo	Gastos Comprometidos	Obligaciones Reconocidas	Remanentes de Crédito	Pagos	Obligaciones Pdes. de Pago
2.2.0	MATERIAL DE OFICINA	2.996,00	0,00	2.996,00	8.317,29	2.655,77	340,23	2.350,72	305,05
2.2.0.00	ORDINARIO NO INVENTARIABLE	2.140,00	0,00	2.140,00	7.508,99	1.847,47	292,53	1.542,42	305,05
2.2.0.01	PRENSA, REVISTAS, LIBROS Y OTRAS PUBLICACIONES	856,00	0,00	856,00	808,30	808,30	47,70	808,30	0,00
2.2.1	SUMINISTROS	175.287,00	50.000,00	225.287,00	314.740,14	180.278,93	45.008,07	165.270,81	15.008,12
2.2.1.00	ENERGIA ELECTRICA	37.450,00	50.000,00	87.450,00	51.000,00	37.011,89	50.438,11	34.224,04	2.787,85
2.2.1.01	AGUA	16.050,00	0,00	16.050,00	20.379,31	20.379,31	-4.329,31	15.829,23	4.550,08
2.2.1.02	GAS	42.800,00	0,00	42.800,00	53.000,00	50.923,04	-8.123,04	46.126,83	4.796,21
2.2.1.03	COMBUSTIBLES Y CARBURANTES	802,00	0,00	802,00	624,48	624,48	177,52	624,48	0,00
2.2.1.04	VESTUARIO	1.600,00	0,00	1.600,00	257,97	257,97	1.342,03	257,97	0,00
2.2.1.06	PRODUCTOS FARMACEUTICOS	10.700,00	0,00	10.700,00	10.726,31	5.075,20	5.624,80	4.066,40	1.008,80
2.2.1.07	MATERIALES ESPECIALES	60.000,00	0,00	60.000,00	52.442,07	47.315,72	12.684,28	45.965,36	1.350,36
2.2.1.08	ACTIVIDADES	0,00	0,00	0,00	4.075,11	4.075,11	-4.075,11	4.075,11	0,00
2.2.1.10	LENCERIA	3.210,00	0,00	3.210,00	0,00	0,00	3.210,00	0,00	0,00
2.2.1.17	OTRO MATERIAL SANITARIO	0,00	0,00	0,00	113.965,00	8.262,25	-8.262,25	8.262,25	0,00
2.2.1.23	CALZADO	1.605,00	0,00	1.605,00	6.673,98	4.779,50	-3.174,50	4.779,50	0,00
2.2.1.99	OTROS SUMINISTROS	1.070,00	0,00	1.070,00	1.595,91	1.574,46	-504,46	1.059,64	514,82
2.2.2	COMUNICACIONES	1.070,00	0,00	1.070,00	332,83	332,83	737,17	332,83	0,00
2.2.2.01	POSTALES	1.070,00	0,00	1.070,00	332,83	332,83	737,17	332,83	0,00
2.2.3	TRANSPORTES	1.070,00	0,00	1.070,00	0,00	0,00	1.070,00	0,00	0,00
2.2.3.00	TRANSPORTES	1.070,00	0,00	1.070,00	0,00	0,00	1.070,00	0,00	0,00
2.2.5	TRIBUTOS	4.815,00	0,00	4.815,00	5.799,22	5.799,22	-984,22	4.511,48	1.287,74
2.2.5.00	LOCALES	1.070,00	0,00	1.070,00	60,00	60,00	1.010,00	60,00	0,00
2.2.5.01	AUTONOMICAS	3.745,00	0,00	3.745,00	5.739,22	5.739,22	-1.994,22	4.451,48	1.287,74
2.2.6	GASTOS DIVERSOS	1.070,00	0,00	1.070,00	14,50	14,50	1.055,50	14,50	0,00
2.2.6.99	OTROS	1.070,00	0,00	1.070,00	14,50	14,50	1.055,50	14,50	0,00
2.2.7	TRABAJOS REALIZADOS POR OTRAS EMPRESAS	1.134.400,00	350.000,00	1.484.400,00	1.116.134,62	1.114.712,81	369.687,19	893.821,91	220.890,90
2.2.7.00	LIMPIEZA Y ASEO	222.400,00	50.000,00	272.400,00	221.681,48	220.259,67	52.140,33	149.473,90	70.785,77
2.2.7.06	ESTUDIOS Y TRABAJOS TÉCNICOS	0,00	0,00	0,00	0,00	0,00	0,00	0,00	0,00
2.2.7.12	SERVICIOS CONTRATADOS DE COMEDOR	555.000,00	270.000,00	825.000,00	494.727,41	494.727,41	330.272,59	407.298,29	87.429,12
2.2.7.14	ACTIVIDADES FORMATIVAS	0,00	0,00	0,00	6.200,00	6.200,00	-6.200,00	6.200,00	0,00
2.2.7.16	SERVICIOS DE LAVANDERÍA	250.000,00	30.000,00	280.000,00	219.840,73	219.840,73	60.159,27	183.200,70	36.640,03
2.2.7.99	OTROS	107.000,00	0,00	107.000,00	173.685,00	173.685,00	-66.685,00	147.649,02	26.035,98
6	INVERSIONES REALES	148.000,00	1.669.798,00	1.817.798,00	124.144,38	124.144,38	1.693.653,62	80.446,56	43.697,82




Información a fecha: 31/12/2022

Unidad monetaria: Euros

Clasificación Orgánica 200403 SERVICIOS SOCIALES Y GOBERNANZA PÚBLICA / DIRECCIÓN GENERAL DE DEPENDENCIA, DISCAPACIDAD Y MAYORES / RESIDENCIA DE CALAHORRA

Clasificación Funcional 2322 ACTUACIONES DE PROTECCIÓN Y PROMOCIÓN SOCIAL / SERVICIOS SOCIALES / ACCIÓN SOCIAL / MAYORES

Clasificación Económica	Denominación	Presupuesto Inicial	Modificaciones de Crédito	Crédito Definitivo	Gastos Comprometidos	Obligaciones Reconocidas	Remanentes de Crédito	Pagos	Obligaciones Pdes. de Pago
6.2	INVERSION NUEVA ASOCIADA AL FUNCIONAMIENTO OPERATIVO DE LOS SERVICIOS	60.000,00	0,00	60.000,00	868,78	868,78	59.131,22	868,78	0,00
6.2.5	MOBILIARIO Y ENSERES	60.000,00	0,00	60.000,00	868,78	868,78	59.131,22	868,78	0,00
6.2.5.00	ADQUISICION	60.000,00	0,00	60.000,00	868,78	868,78	59.131,22	868,78	0,00
6.3	INVERSION DE REPOSICION ASOCIADA AL FUNCION. OPERAT. DE LOS SERVICIOS	88.000,00	1.669.798,00	1.757.798,00	123.275,60	123.275,60	1.634.522,40	79.577,78	43.697,82
6.3.2	EDIFICIOS Y OTRAS CONSTRUCCIONES	82.000,00	1.650.000,00	1.732.000,00	83.116,57	83.116,57	1.648.883,43	41.077,78	42.038,79
6.3.2.01	CONSTRUCCION	82.000,00	1.600.000,00	1.682.000,00	83.116,57	83.116,57	1.598.883,43	41.077,78	42.038,79
6.3.2.03	INCORPORACION DE BIENES Y SERVICIOS	0,00	50.000,00	50.000,00	0,00	0,00	50.000,00	0,00	0,00
6.3.3	MAQUINARIA, INSTALACIONES Y UTILLAJE	0,00	17.925,00	17.925,00	29.887,95	29.887,95	-11.962,95	29.887,95	0,00
6.3.3.00	ADQUISICION	0,00	17.925,00	17.925,00	29.887,95	29.887,95	-11.962,95	29.887,95	0,00
6.3.5	MOBILIARIO Y ENSERES	6.000,00	1.873,00	7.873,00	10.271,08	10.271,08	-2.398,08	8.612,05	1.659,03
6.3.5.00	ADQUISICION	6.000,00	1.873,00	7.873,00	10.271,08	10.271,08	-2.398,08	8.612,05	1.659,03
Total Orgánico / Funcional	200403 / 2322	4.875.343,00	2.809.798,00	7.685.141,00	5.698.806,65	5.556.076,81	2.129.064,19	5.273.988,66	282.088,15




Información a fecha: 31/12/2022

Unidad monetaria: Euros

Clasificación Orgánica 200404 SERVICIOS SOCIALES Y GOBERNANZA PÚBLICA / DIRECCIÓN GENERAL DE DEPENDENCIA, DISCAPACIDAD Y MAYORES / RESIDENCIA DE LARDERO

Clasificación Funcional 2322 ACTUACIONES DE PROTECCIÓN Y PROMOCIÓN SOCIAL / SERVICIOS SOCIALES / ACCIÓN SOCIAL / MAYORES

Clasificación Económica	Denominación	Presupuesto Inicial	Modificaciones de Crédito	Crédito Definitivo	Gastos Comprometidos	Obligaciones Reconocidas	Remanentes de Crédito	Pagos	Obligaciones Pdes. de Pago
1	GASTOS DE PERSONAL	3.661.224,00	428.000,00	4.089.224,00	4.086.263,30	4.086.263,30	2.960,70	4.086.263,30	0,00
1.2	FUNCIONARIOS	1.545.397,00	228.000,00	1.773.397,00	1.761.421,23	1.761.421,23	11.975,77	1.761.421,23	0,00
1.2.0	RETRIBUCIONES BÁSICAS	807.101,00	150.000,00	957.101,00	866.805,61	866.805,61	90.295,39	866.805,61	0,00
1.2.0.00	SUELDO Y PAGAS EXTRAORDINARIAS	723.390,00	150.000,00	873.390,00	783.125,13	783.125,13	90.264,87	783.125,13	0,00
1.2.0.05	TRIENIOS	83.711,00	0,00	83.711,00	83.680,48	83.680,48	30,52	83.680,48	0,00
1.2.1	RETRIBUCIONES COMPLEMENTARIAS	738.296,00	78.000,00	816.296,00	894.615,62	894.615,62	-78.319,62	894.615,62	0,00
1.2.1.00	COMPLEMENTO DE DESTINO	248.306,00	0,00	248.306,00	286.221,67	286.221,67	-37.915,67	286.221,67	0,00
1.2.1.01	COMPLEMENTO ESPECÍFICO	370.247,00	78.000,00	448.247,00	449.067,21	449.067,21	-820,21	449.067,21	0,00
1.2.1.04	OTRAS REMUNERACIONES	119.743,00	0,00	119.743,00	159.326,74	159.326,74	-39.583,74	159.326,74	0,00
1.3	LABORALES	1.286.121,00	0,00	1.286.121,00	1.328.641,08	1.328.641,08	-42.520,08	1.328.641,08	0,00
1.3.0	LABORAL FIJO	1.177.975,00	0,00	1.177.975,00	351.179,32	351.179,32	826.795,68	351.179,32	0,00
1.3.0.00	RETRIBUCIONES BÁSICAS	561.996,00	0,00	561.996,00	175.633,74	175.633,74	386.362,26	175.633,74	0,00
1.3.0.01	OTRAS REMUNERACIONES	615.979,00	0,00	615.979,00	175.545,58	175.545,58	440.433,42	175.545,58	0,00
1.3.1	LABORAL TEMPORAL	108.146,00	0,00	108.146,00	977.461,76	977.461,76	-869.315,76	977.461,76	0,00
1.3.1.00	RETRIBUCIONES BÁSICAS	45.932,00	0,00	45.932,00	472.393,31	472.393,31	-426.461,31	472.393,31	0,00
1.3.1.01	OTRAS REMUNERACIONES	62.214,00	0,00	62.214,00	505.068,45	505.068,45	-442.854,45	505.068,45	0,00
1.5	INCENTIVOS AL RENDIMIENTO	0,00	0,00	0,00	10.327,43	10.327,43	-10.327,43	10.327,43	0,00
1.5.0	PRODUCTIVIDAD	0,00	0,00	0,00	10.327,43	10.327,43	-10.327,43	10.327,43	0,00
1.5.0.00	PRODUCTIVIDAD	0,00	0,00	0,00	10.327,43	10.327,43	-10.327,43	10.327,43	0,00
1.6	CUOTAS, PRESTACIONES Y GASTOS SOCIALES A CARGO DEL EMPLEADOR	829.706,00	200.000,00	1.029.706,00	985.873,56	985.873,56	43.832,44	985.873,56	0,00
1.6.0	CUOTAS SOCIALES	829.706,00	200.000,00	1.029.706,00	985.873,56	985.873,56	43.832,44	985.873,56	0,00
1.6.0.00	SEGURIDAD SOCIAL	829.706,00	200.000,00	1.029.706,00	985.873,56	985.873,56	43.832,44	985.873,56	0,00
2	GASTOS EN BIENES CORRIENTES Y SERVICIOS	1.340.100,00	0,00	1.340.100,00	1.280.747,76	1.092.328,31	247.771,69	1.018.388,08	73.940,23
2.1	REPARACIONES, MANTENIMIENTO Y CONSERVACION	128.600,00	0,00	128.600,00	83.289,40	83.052,40	45.547,60	81.170,05	1.882,35
2.1.2	EDIFICIOS Y OTRAS CONSTRUCCIONES	72.100,00	0,00	72.100,00	42.427,44	42.427,44	29.672,56	42.427,44	0,00
2.1.2.00	INMOVILIZADO PROPIO	72.100,00	0,00	72.100,00	42.427,44	42.427,44	29.672,56	42.427,44	0,00
2.1.3	MAQUINARIA, INSTALACION Y UTILLAJE	51.500,00	0,00	51.500,00	38.132,77	37.895,77	13.604,23	36.013,42	1.882,35
2.1.3.00	INMOVILIZADO PROPIO	51.500,00	0,00	51.500,00	38.132,77	37.895,77	13.604,23	36.013,42	1.882,35
2.1.4	ELEMENTOS DE TRANSPORTE	500,00	0,00	500,00	111,96	111,96	388,04	111,96	0,00
2.1.4.00	INMOVILIZADO PROPIO	500,00	0,00	500,00	111,96	111,96	388,04	111,96	0,00
2.1.5	MOBILIARIO Y ENSERES	4.500,00	0,00	4.500,00	2.617,23	2.617,23	1.882,77	2.617,23	0,00
2.1.5.00	INMOVILIZADO PROPIO	4.500,00	0,00	4.500,00	2.617,23	2.617,23	1.882,77	2.617,23	0,00
2.2	MATERIAL, SUMINISTROS Y OTROS	1.210.500,00	0,00	1.210.500,00	1.197.458,36	1.009.275,91	201.224,09	937.218,03	72.057,88




Información a fecha: 31/12/2022

Unidad monetaria: Euros

Clasificación Orgánica 200404 SERVICIOS SOCIALES Y GOBERNANZA PÚBLICA / DIRECCIÓN GENERAL DE DEPENDENCIA, DISCAPACIDAD Y MAYORES / RESIDENCIA DE LARDERO

Clasificación Funcional 2322 ACTUACIONES DE PROTECCIÓN Y PROMOCIÓN SOCIAL / SERVICIOS SOCIALES / ACCIÓN SOCIAL / MAYORES

Clasificación Económica	Denominación	Presupuesto Inicial	Modificaciones de Crédito	Crédito Definitivo	Gastos Comprometidos	Obligaciones Reconocidas	Remanentes de Crédito	Pagos	Obligaciones Pdes. de Pago
2.2.0	MATERIAL DE OFICINA	16.500,00	0,00	16.500,00	18.939,14	15.268,10	1.231,90	15.268,10	0,00
2.2.0.00	ORDINARIO NO INVENTARIABLE	8.000,00	0,00	8.000,00	10.005,19	7.354,55	645,45	7.354,55	0,00
2.2.0.01	PRENSA, REVISTAS, LIBROS Y OTRAS PUBLICACIONES	8.500,00	0,00	8.500,00	8.933,95	7.913,55	586,45	7.913,55	0,00
2.2.1	SUMINISTROS	715.500,00	0,00	715.500,00	716.772,13	544.069,23	171.430,77	504.239,98	39.829,25
2.2.1.00	ENERGIA ELECTRICA	70.500,00	0,00	70.500,00	93.300,00	68.610,31	1.889,69	63.434,98	5.175,33
2.2.1.01	AGUA	62.000,00	0,00	62.000,00	19.219,22	19.219,22	42.780,78	19.219,22	0,00
2.2.1.02	GAS	157.000,00	0,00	157.000,00	195.000,00	152.967,01	4.032,99	140.717,57	12.249,44
2.2.1.03	COMBUSTIBLES Y CARBURANTES	500,00	0,00	500,00	0,00	0,00	500,00	0,00	0,00
2.2.1.04	VESTUARIO	10.000,00	0,00	10.000,00	10.503,89	10.503,89	-503,89	10.503,89	0,00
2.2.1.05	PRODUCTOS ALIMENTICIOS	288.000,00	0,00	288.000,00	306.925,36	213.392,17	74.607,83	192.840,81	20.551,36
2.2.1.06	PRODUCTOS FARMACEUTICOS	500,00	0,00	500,00	0,00	0,00	500,00	0,00	0,00
2.2.1.07	MATERIALES ESPECIALES	86.500,00	0,00	86.500,00	78.633,33	66.249,94	20.250,06	66.249,94	0,00
2.2.1.08	ACTIVIDADES	0,00	0,00	0,00	2.106,91	2.106,91	-2.106,91	2.106,91	0,00
2.2.1.10	LENCERIA	19.000,00	0,00	19.000,00	2.576,54	2.576,54	16.423,46	2.576,54	0,00
2.2.1.17	OTRO MATERIAL SANITARIO	0,00	0,00	0,00	2.750,00	2.750,00	-2.750,00	2.750,00	0,00
2.2.1.23	CALZADO	7.000,00	0,00	7.000,00	1.551,71	1.551,71	5.448,29	1.551,71	0,00
2.2.1.99	OTROS SUMINISTROS	14.500,00	0,00	14.500,00	4.205,17	4.141,53	10.358,47	2.288,41	1.853,12
2.2.2	COMUNICACIONES	500,00	0,00	500,00	24,00	24,00	476,00	24,00	0,00
2.2.2.01	POSTALES	500,00	0,00	500,00	24,00	24,00	476,00	24,00	0,00
2.2.3	TRANSPORTES	500,00	0,00	500,00	376,72	376,72	123,28	376,72	0,00
2.2.3.00	TRANSPORTES	500,00	0,00	500,00	376,72	376,72	123,28	376,72	0,00
2.2.5	TRIBUTOS	35.500,00	0,00	35.500,00	25.493,92	25.493,92	10.006,08	25.493,92	0,00
2.2.5.00	LOCALES	12.500,00	0,00	12.500,00	7.548,33	7.548,33	4.951,67	7.548,33	0,00
2.2.5.01	AUTONOMICAS	23.000,00	0,00	23.000,00	17.945,59	17.945,59	5.054,41	17.945,59	0,00
2.2.6	GASTOS DIVERSOS	3.000,00	0,00	3.000,00	0,00	0,00	3.000,00	0,00	0,00
2.2.6.06	REUNIONES, CONFERENCIAS Y CURSOS	500,00	0,00	500,00	0,00	0,00	500,00	0,00	0,00
2.2.6.99	OTROS	2.500,00	0,00	2.500,00	0,00	0,00	2.500,00	0,00	0,00
2.2.7	TRABAJOS REALIZADOS POR OTRAS EMPRESAS	439.000,00	0,00	439.000,00	435.852,45	424.043,94	14.956,06	391.815,31	32.228,63
2.2.7.00	LIMPIEZA Y ASEO	175.000,00	0,00	175.000,00	197.130,20	195.881,37	-20.881,37	181.153,83	14.727,54
2.2.7.01	SEGURIDAD	115.000,00	0,00	115.000,00	111.885,07	111.837,37	3.162,63	102.134,05	9.703,32
2.2.7.07	SERVICIOS DE CARACTER INFORMÁTICO	0,00	0,00	0,00	1.968,15	1.968,15	-1.968,15	1.968,15	0,00
2.2.7.30	ACTIVIDADES	63.500,00	0,00	63.500,00	48.264,69	37.752,73	25.747,27	34.223,10	3.529,63
2.2.7.99	OTROS	85.500,00	0,00	85.500,00	76.604,34	76.604,32	8.895,68	72.336,18	4.268,14




Información a fecha: 31/12/2022

Unidad monetaria: Euros

Clasificación Orgánica 200404 SERVICIOS SOCIALES Y GOBERNANZA PÚBLICA / DIRECCIÓN GENERAL DE DEPENDENCIA, DISCAPACIDAD Y MAYORES / RESIDENCIA DE LARDERO

Clasificación Funcional 2322 ACTUACIONES DE PROTECCIÓN Y PROMOCIÓN SOCIAL / SERVICIOS SOCIALES / ACCIÓN SOCIAL / MAYORES

Clasificación Económica	Denominación	Presupuesto Inicial	Modificaciones de Crédito	Crédito Definitivo	Gastos Comprometidos	Obligaciones Reconocidas	Remanentes de Crédito	Pagos	Obligaciones Pdes. de Pago
2.3	INDEMNIZACION POR RAZON DEL SERVICIO	1.000,00	0,00	1.000,00	0,00	0,00	1.000,00	0,00	0,00
2.3.0	DIETAS	500,00	0,00	500,00	0,00	0,00	500,00	0,00	0,00
2.3.0.00	DIETAS	500,00	0,00	500,00	0,00	0,00	500,00	0,00	0,00
2.3.1	LOCOMOCIÓN	500,00	0,00	500,00	0,00	0,00	500,00	0,00	0,00
2.3.1.00	LOCOMOCIÓN	500,00	0,00	500,00	0,00	0,00	500,00	0,00	0,00
6	INVERSIONES REALES	95.000,00	1.139.163,00	1.234.163,00	226.361,05	75.413,55	1.158.749,45	53.673,73	21.739,82
6.3	INVERSION DE REPOSICION ASOCIADA AL FUNCION. OPERAT. DE LOS SERVICIOS	95.000,00	1.139.163,00	1.234.163,00	226.361,05	75.413,55	1.158.749,45	53.673,73	21.739,82
6.3.2	EDIFICIOS Y OTRAS CONSTRUCCIONES	0,00	1.136.990,00	1.136.990,00	159.720,00	8.772,50	1.128.217,50	8.772,50	0,00
6.3.2.01	CONSTRUCCION	0,00	1.116.990,00	1.116.990,00	150.947,50	0,00	1.116.990,00	0,00	0,00
6.3.2.03	INCORPORACION DE BIENES Y SERVICIOS	0,00	20.000,00	20.000,00	8.772,50	8.772,50	11.227,50	8.772,50	0,00
6.3.3	MAQUINARIA, INSTALACIONES Y UTILLAJE	85.000,00	2.173,00	87.173,00	35.030,10	35.030,10	52.142,90	25.895,94	9.134,16
6.3.3.00	ADQUISICION	85.000,00	2.173,00	87.173,00	35.030,10	35.030,10	52.142,90	25.895,94	9.134,16
6.3.4	ELEMENTOS DE TRANSPORTE	0,00	0,00	0,00	0,00	0,00	0,00	0,00	0,00
6.3.4.00	ADQUISICION	0,00	0,00	0,00	0,00	0,00	0,00	0,00	0,00
6.3.5	MOBILIARIO Y ENSERES	10.000,00	0,00	10.000,00	31.610,95	31.610,95	-21.610,95	19.005,29	12.605,66
6.3.5.00	ADQUISICION	10.000,00	0,00	10.000,00	31.610,95	31.610,95	-21.610,95	19.005,29	12.605,66
Total Orgánico / Funcional	200404 / 2322	5.096.324,00	1.567.163,00	6.663.487,00	5.593.372,11	5.254.005,16	1.409.481,84	5.158.325,11	95.680,05




Información a fecha: 31/12/2022

Unidad monetaria: Euros

Clasificación Orgánica 200405 SERVICIOS SOCIALES Y GOBERNANZA PÚBLICA / DIRECCIÓN GENERAL DE DEPENDENCIA, DISCAPACIDAD Y MAYORES / C.A.P.D.P. DE FUENMAYOR

Clasificación Funcional 2323 ACTUACIONES DE PROTECCIÓN Y PROMOCIÓN SOCIAL / SERVICIOS SOCIALES / ACCIÓN SOCIAL / DISCAPACIDAD

Clasificación Económica	Denominación	Presupuesto Inicial	Modificaciones de Crédito	Crédito Definitivo	Gastos Comprometidos	Obligaciones Reconocidas	Remanentes de Crédito	Pagos	Obligaciones Pdes. de Pago
1	GASTOS DE PERSONAL	4.205.301,00	910.000,00	5.115.301,00	5.112.671,16	5.112.671,16	2.629,84	5.112.671,16	0,00
1.2	FUNCIONARIOS	3.227.528,00	600.000,00	3.827.528,00	3.842.211,97	3.842.211,97	-14.683,97	3.842.211,97	0,00
1.2.0	RETRIBUCIONES BÁSICAS	1.640.849,00	300.000,00	1.940.849,00	1.945.674,26	1.945.674,26	-4.825,26	1.945.674,26	0,00
1.2.0.00	SUELDO Y PAGAS EXTRAORDINARIAS	1.450.700,00	300.000,00	1.750.700,00	1.752.430,21	1.752.430,21	-1.730,21	1.752.430,21	0,00
1.2.0.05	TRIENIOS	190.149,00	0,00	190.149,00	193.244,05	193.244,05	-3.095,05	193.244,05	0,00
1.2.1	RETRIBUCIONES COMPLEMENTARIAS	1.586.679,00	300.000,00	1.886.679,00	1.896.537,71	1.896.537,71	-9.858,71	1.896.537,71	0,00
1.2.1.00	COMPLEMENTO DE DESTINO	544.720,00	0,00	544.720,00	629.820,95	629.820,95	-85.100,95	629.820,95	0,00
1.2.1.01	COMPLEMENTO ESPECÍFICO	834.041,00	300.000,00	1.134.041,00	985.538,84	985.538,84	148.502,16	985.538,84	0,00
1.2.1.04	OTRAS REMUNERACIONES	207.918,00	0,00	207.918,00	281.177,92	281.177,92	-73.259,92	281.177,92	0,00
1.3	LABORALES	84.676,00	0,00	84.676,00	81.844,66	81.844,66	2.831,34	81.844,66	0,00
1.3.0	LABORAL FIJO	83.504,00	0,00	83.504,00	81.844,66	81.844,66	1.659,34	81.844,66	0,00
1.3.0.00	RETRIBUCIONES BÁSICAS	48.050,00	0,00	48.050,00	47.353,64	47.353,64	696,36	47.353,64	0,00
1.3.0.01	OTRAS REMUNERACIONES	35.454,00	0,00	35.454,00	34.491,02	34.491,02	962,98	34.491,02	0,00
1.3.1	LABORAL TEMPORAL	1.172,00	0,00	1.172,00	0,00	0,00	1.172,00	0,00	0,00
1.3.1.00	RETRIBUCIONES BÁSICAS	586,00	0,00	586,00	0,00	0,00	586,00	0,00	0,00
1.3.1.01	OTRAS REMUNERACIONES	586,00	0,00	586,00	0,00	0,00	586,00	0,00	0,00
1.5	INCENTIVOS AL RENDIMIENTO	0,00	0,00	0,00	13.332,48	13.332,48	-13.332,48	13.332,48	0,00
1.5.0	PRODUCTIVIDAD	0,00	0,00	0,00	13.332,48	13.332,48	-13.332,48	13.332,48	0,00
1.5.0.00	PRODUCTIVIDAD	0,00	0,00	0,00	13.332,48	13.332,48	-13.332,48	13.332,48	0,00
1.6	CUOTAS, PRESTACIONES Y GASTOS SOCIALES A CARGO DEL EMPLEADOR	893.097,00	310.000,00	1.203.097,00	1.175.282,05	1.175.282,05	27.814,95	1.175.282,05	0,00
1.6.0	CUOTAS SOCIALES	893.097,00	310.000,00	1.203.097,00	1.175.282,05	1.175.282,05	27.814,95	1.175.282,05	0,00
1.6.0.00	SEGURIDAD SOCIAL	893.097,00	310.000,00	1.203.097,00	1.175.282,05	1.175.282,05	27.814,95	1.175.282,05	0,00
2	GASTOS EN BIENES CORRIENTES Y SERVICIOS	1.598.500,00	200.000,00	1.798.500,00	1.477.087,98	1.414.139,73	384.360,27	1.295.476,97	118.662,76
2.1	REPARACIONES, MANTENIMIENTO Y CONSERVACION	48.000,00	0,00	48.000,00	15.771,54	15.771,54	32.228,46	15.771,54	0,00
2.1.2	EDIFICIOS Y OTRAS CONSTRUCCIONES	17.000,00	0,00	17.000,00	3.741,32	3.741,32	13.258,68	3.741,32	0,00
2.1.2.00	INMOVILIZADO PROPIO	17.000,00	0,00	17.000,00	3.741,32	3.741,32	13.258,68	3.741,32	0,00
2.1.3	MAQUINARIA, INSTALACION Y UTILLAJE	20.000,00	0,00	20.000,00	7.947,33	7.947,33	12.052,67	7.947,33	0,00
2.1.3.00	INMOVILIZADO PROPIO	20.000,00	0,00	20.000,00	7.947,33	7.947,33	12.052,67	7.947,33	0,00
2.1.4	ELEMENTOS DE TRANSPORTE	10.000,00	0,00	10.000,00	2.276,41	2.276,41	7.723,59	2.276,41	0,00
2.1.4.00	INMOVILIZADO PROPIO	10.000,00	0,00	10.000,00	2.276,41	2.276,41	7.723,59	2.276,41	0,00
2.1.5	MOBILIARIO Y ENSERES	1.000,00	0,00	1.000,00	1.806,48	1.806,48	-806,48	1.806,48	0,00
2.1.5.00	INMOVILIZADO PROPIO	1.000,00	0,00	1.000,00	1.806,48	1.806,48	-806,48	1.806,48	0,00
2.2	MATERIAL, SUMINISTROS Y OTROS	1.549.300,00	200.000,00	1.749.300,00	1.461.316,44	1.398.368,19	350.931,81	1.279.705,43	118.662,76



Información a fecha: 31/12/2022

Unidad monetaria: Euros

Clasificación Orgánica 200405 SERVICIOS SOCIALES Y GOBERNANZA PÚBLICA / DIRECCIÓN GENERAL DE DEPENDENCIA, DISCAPACIDAD Y MAYORES / C.A.P.D.P. DE FUENMAYOR

Clasificación Funcional 2323 ACTUACIONES DE PROTECCIÓN Y PROMOCIÓN SOCIAL / SERVICIOS SOCIALES / ACCIÓN SOCIAL / DISCAPACIDAD

Clasificación Económica	Denominación	Presupuesto Inicial	Modificaciones de Crédito	Crédito Definitivo	Gastos Comprometidos	Obligaciones Reconocidas	Remanentes de Crédito	Pagos	Obligaciones Pdes. de Pago
2.2.0	MATERIAL DE OFICINA	3.100,00	0,00	3.100,00	5.944,70	3.310,73	-210,73	3.192,55	118,18
2.2.0.00	ORDINARIO NO INVENTARIABLE	2.500,00	0,00	2.500,00	5.255,50	2.621,53	-121,53	2.503,35	118,18
2.2.0.01	PRENSA, REVISTAS, LIBROS Y OTRAS PUBLICACIONES	600,00	0,00	600,00	689,20	689,20	-89,20	689,20	0,00
2.2.0.02	MATERIAL INFORMÁTICO NO INVENTARIABLE	0,00	0,00	0,00	0,00	0,00	0,00	0,00	0,00
2.2.1	SUMINISTROS	364.500,00	50.000,00	414.500,00	377.848,93	317.534,66	96.965,34	315.373,12	2.161,54
2.2.1.00	ENERGIA ELECTRICA	90.000,00	0,00	90.000,00	92.500,00	76.822,68	13.177,32	76.822,68	0,00
2.2.1.01	AGUA	8.000,00	0,00	8.000,00	3.985,58	3.985,58	4.014,42	3.985,58	0,00
2.2.1.02	GAS	6.000,00	0,00	6.000,00	3.977,52	3.977,52	2.022,48	3.977,52	0,00
2.2.1.03	COMBUSTIBLES Y CARBURANTES	105.000,00	50.000,00	155.000,00	155.175,20	147.827,70	7.172,30	147.827,70	0,00
2.2.1.04	VESTUARIO	8.000,00	0,00	8.000,00	10.462,46	10.462,46	-2.462,46	10.462,46	0,00
2.2.1.06	PRODUCTOS FARMACEUTICOS	1.500,00	0,00	1.500,00	1.314,11	1.314,11	185,89	1.314,11	0,00
2.2.1.07	MATERIALES ESPECIALES	21.000,00	0,00	21.000,00	57.863,28	50.278,85	-29.278,85	49.872,29	406,56
2.2.1.17	OTRO MATERIAL SANITARIO	70.000,00	0,00	70.000,00	32.486,00	5.637,00	64.363,00	4.518,96	1.118,04
2.2.1.23	CALZADO	15.000,00	0,00	15.000,00	2.446,43	2.446,43	12.553,57	2.446,43	0,00
2.2.1.99	OTROS SUMINISTROS	40.000,00	0,00	40.000,00	17.638,35	14.782,33	25.217,67	14.145,39	636,94
2.2.4	PRIMAS DE SEGUROS	100,00	0,00	100,00	0,00	0,00	100,00	0,00	0,00
2.2.4.99	OTROS RIESGOS	100,00	0,00	100,00	0,00	0,00	100,00	0,00	0,00
2.2.5	TRIBUTOS	5.500,00	0,00	5.500,00	5.920,02	5.920,02	-420,02	5.920,02	0,00
2.2.5.00	LOCALES	2.500,00	0,00	2.500,00	1.717,05	1.717,05	782,95	1.717,05	0,00
2.2.5.01	AUTONOMICAS	3.000,00	0,00	3.000,00	4.202,97	4.202,97	-1.202,97	4.202,97	0,00
2.2.7	TRABAJOS REALIZADOS POR OTRAS EMPRESAS	1.176.100,00	150.000,00	1.326.100,00	1.071.602,79	1.071.602,78	254.497,22	955.219,74	116.383,04
2.2.7.00	LIMPIEZA Y ASEO	256.000,00	0,00	256.000,00	263.770,33	263.770,32	-7.770,32	217.161,60	46.608,72
2.2.7.06	ESTUDIOS Y TRABAJOS TÉCNICOS	600,00	0,00	600,00	7.203,81	7.203,81	-6.603,81	5.388,81	1.815,00
2.2.7.07	SERVICIOS DE CARACTER INFORMÁTICO	500,00	0,00	500,00	1.171,73	1.171,73	-671,73	1.062,37	109,36
2.2.7.12	SERVICIOS CONTRATADOS DE COMEDOR	509.000,00	150.000,00	659.000,00	374.406,55	374.406,55	284.593,45	342.879,02	31.527,53
2.2.7.16	SERVICIOS DE LAVANDERÍA	140.000,00	0,00	140.000,00	145.295,04	145.295,04	-5.295,04	132.930,22	12.364,82
2.2.7.99	OTROS	270.000,00	0,00	270.000,00	279.755,33	279.755,33	-9.755,33	255.797,72	23.957,61
2.3	INDEMNIZACION POR RAZON DEL SERVICIO	1.200,00	0,00	1.200,00	0,00	0,00	1.200,00	0,00	0,00
2.3.0	DIETAS	1.000,00	0,00	1.000,00	0,00	0,00	1.000,00	0,00	0,00
2.3.0.00	DIETAS	1.000,00	0,00	1.000,00	0,00	0,00	1.000,00	0,00	0,00
2.3.1	LOCOMOCIÓN	200,00	0,00	200,00	0,00	0,00	200,00	0,00	0,00
2.3.1.00	LOCOMOCIÓN	200,00	0,00	200,00	0,00	0,00	200,00	0,00	0,00
6	INVERSIONES REALES	119.000,00	0,00	119.000,00	97.794,38	97.794,38	21.205,62	47.554,41	50.239,97



Gobierno
de La
Rioja

Hacienda y Adm. Pública

Ejercicio: 2022

SICAP - Sistema de Información Contable

ESTADO DE LIQUIDACIÓN DEL PRESUPUESTO / I. LIQUIDACIÓN DEL PRESUPUESTO DE GASTOS

Página 322


Información a fecha: 31/12/2022

Unidad monetaria: Euros

Clasificación Orgánica 200405 SERVICIOS SOCIALES Y GOBERNANZA PÚBLICA / DIRECCIÓN GENERAL DE DEPENDENCIA, DISCAPACIDAD Y MAYORES / C.A.P.D.P. DE FUENMAYOR

Clasificación Funcional 2323 ACTUACIONES DE PROTECCIÓN Y PROMOCIÓN SOCIAL / SERVICIOS SOCIALES / ACCIÓN SOCIAL / DISCAPACIDAD

Clasificación Económica	Denominación	Presupuesto Inicial	Modificaciones de Crédito	Crédito Definitivo	Gastos Comprometidos	Obligaciones Reconocidas	Remanentes de Crédito	Pagos	Obligaciones Pdes. de Pago
6.2	INVERSION NUEVA ASOCIADA AL FUNCIONAMIENTO OPERATIVO DE LOS SERVICIOS	15.000,00	0,00	15.000,00	10.108,43	10.108,43	4.891,57	10.108,43	0,00
6.2.3	MAQUINARIA, INSTALACIONES Y UTILLAJE	15.000,00	0,00	15.000,00	10.108,43	10.108,43	4.891,57	10.108,43	0,00
6.2.3.01	CONSTRUCCION	15.000,00	0,00	15.000,00	10.108,43	10.108,43	4.891,57	10.108,43	0,00
6.3	INVERSION DE REPOSICION ASOCIADA AL FUNCION. OPERAT. DE LOS SERVICIOS	104.000,00	0,00	104.000,00	87.685,95	87.685,95	16.314,05	37.445,98	50.239,97
6.3.2	EDIFICIOS Y OTRAS CONSTRUCCIONES	76.200,00	0,00	76.200,00	25.092,59	25.092,59	51.107,41	3.594,17	21.498,42
6.3.2.01	CONSTRUCCION	76.200,00	0,00	76.200,00	25.092,59	25.092,59	51.107,41	3.594,17	21.498,42
6.3.3	MAQUINARIA, INSTALACIONES Y UTILLAJE	25.900,00	0,00	25.900,00	62.593,36	62.593,36	-36.693,36	33.851,81	28.741,55
6.3.3.00	ADQUISICION	25.900,00	0,00	25.900,00	62.593,36	62.593,36	-36.693,36	33.851,81	28.741,55
6.3.5	MOBILIARIO Y ENSERES	1.900,00	0,00	1.900,00	0,00	0,00	1.900,00	0,00	0,00
6.3.5.00	ADQUISICION	1.900,00	0,00	1.900,00	0,00	0,00	1.900,00	0,00	0,00
Total Orgánico / Funcional	200405 / 2323	5.922.801,00	1.110.000,00	7.032.801,00	6.687.553,52	6.624.605,27	408.195,73	6.455.702,54	168.902,73




Información a fecha: 31/12/2022

Unidad monetaria: Euros

Clasificación Orgánica 200410 SERVICIOS SOCIALES Y GOBERNANZA PÚBLICA / DIRECCIÓN GENERAL DE DEPENDENCIA, DISCAPACIDAD Y MAYORES / CENTROS NO RESIDENCIALES (HOGARES)

Clasificación Funcional 2322 ACTUACIONES DE PROTECCIÓN Y PROMOCIÓN SOCIAL / SERVICIOS SOCIALES / ACCIÓN SOCIAL / MAYORES

Clasificación Económica	Denominación	Presupuesto Inicial	Modificaciones de Crédito	Crédito Definitivo	Gastos Comprometidos	Obligaciones Reconocidas	Remanentes de Crédito	Pagos	Obligaciones Pdes. de Pago
1	GASTOS DE PERSONAL	1.888.338,00	120.000,00	2.008.338,00	2.002.812,07	2.002.812,07	5.525,93	2.002.812,07	0,00
1.2	FUNCIONARIOS	1.508.706,00	0,00	1.508.706,00	1.551.718,21	1.551.718,21	-43.012,21	1.551.718,21	0,00
1.2.0	RETRIBUCIONES BÁSICAS	826.836,00	0,00	826.836,00	844.205,41	844.205,41	-17.369,41	844.205,41	0,00
1.2.0.00	SUELDO Y PAGAS EXTRAORDINARIAS	729.133,00	0,00	729.133,00	748.164,29	748.164,29	-19.031,29	748.164,29	0,00
1.2.0.05	TRIENIOS	97.703,00	0,00	97.703,00	96.041,12	96.041,12	1.661,88	96.041,12	0,00
1.2.1	RETRIBUCIONES COMPLEMENTARIAS	681.870,00	0,00	681.870,00	707.512,80	707.512,80	-25.642,80	707.512,80	0,00
1.2.1.00	COMPLEMENTO DE DESTINO	267.438,00	0,00	267.438,00	267.498,28	267.498,28	-60,28	267.498,28	0,00
1.2.1.01	COMPLEMENTO ESPECÍFICO	394.074,00	0,00	394.074,00	391.285,75	391.285,75	2.788,25	391.285,75	0,00
1.2.1.04	OTRAS REMUNERACIONES	20.358,00	0,00	20.358,00	48.728,77	48.728,77	-28.370,77	48.728,77	0,00
1.3	LABORALES	1.172,00	0,00	1.172,00	0,00	0,00	1.172,00	0,00	0,00
1.3.1	LABORAL TEMPORAL	1.172,00	0,00	1.172,00	0,00	0,00	1.172,00	0,00	0,00
1.3.1.00	RETRIBUCIONES BÁSICAS	586,00	0,00	586,00	0,00	0,00	586,00	0,00	0,00
1.3.1.01	OTRAS REMUNERACIONES	586,00	0,00	586,00	0,00	0,00	586,00	0,00	0,00
1.5	INCENTIVOS AL RENDIMIENTO	0,00	0,00	0,00	6.833,50	6.833,50	-6.833,50	6.833,50	0,00
1.5.0	PRODUCTIVIDAD	0,00	0,00	0,00	6.833,50	6.833,50	-6.833,50	6.833,50	0,00
1.5.0.00	PRODUCTIVIDAD	0,00	0,00	0,00	6.833,50	6.833,50	-6.833,50	6.833,50	0,00
1.6	CUOTAS, PRESTACIONES Y GASTOS SOCIALES A CARGO DEL EMPLEADOR	378.460,00	120.000,00	498.460,00	444.260,36	444.260,36	54.199,64	444.260,36	0,00
1.6.0	CUOTAS SOCIALES	378.460,00	120.000,00	498.460,00	444.260,36	444.260,36	54.199,64	444.260,36	0,00
1.6.0.00	SEGURIDAD SOCIAL	378.460,00	120.000,00	498.460,00	444.260,36	444.260,36	54.199,64	444.260,36	0,00
2	GASTOS EN BIENES CORRIENTES Y SERVICIOS	1.566.160,00	0,00	1.566.160,00	1.430.570,78	1.209.672,02	356.487,98	1.085.285,65	124.386,37
2.1	REPARACIONES, MANTENIMIENTO Y CONSERVACION	203.000,00	0,00	203.000,00	128.986,65	128.588,54	74.411,46	124.547,75	4.040,79
2.1.2	EDIFICIOS Y OTRAS CONSTRUCCIONES	95.000,00	0,00	95.000,00	34.068,47	34.068,45	60.931,55	33.535,57	532,88
2.1.2.00	INMOVILIZADO PROPIO	95.000,00	0,00	95.000,00	34.068,47	34.068,45	60.931,55	33.535,57	532,88
2.1.3	MAQUINARIA, INSTALACION Y UTILLAJE	90.000,00	0,00	90.000,00	81.928,97	81.530,88	8.469,12	78.022,97	3.507,91
2.1.3.00	INMOVILIZADO PROPIO	90.000,00	0,00	90.000,00	81.928,97	81.530,88	8.469,12	78.022,97	3.507,91
2.1.5	MOBILIARIO Y ENSERES	18.000,00	0,00	18.000,00	12.989,21	12.989,21	5.010,79	12.989,21	0,00
2.1.5.00	INMOVILIZADO PROPIO	18.000,00	0,00	18.000,00	12.989,21	12.989,21	5.010,79	12.989,21	0,00
2.2	MATERIAL, SUMINISTROS Y OTROS	1.358.660,00	0,00	1.358.660,00	1.299.535,69	1.079.035,04	279.624,96	958.689,46	120.345,58
2.2.0	MATERIAL DE OFICINA	47.000,00	0,00	47.000,00	47.780,68	42.325,39	4.674,61	41.874,20	451,19
2.2.0.00	ORDINARIO NO INVENTARIABLE	10.000,00	0,00	10.000,00	11.532,77	6.077,48	3.922,52	5.626,29	451,19
2.2.0.01	PRENSA, REVISTAS, LIBROS Y OTRAS PUBLICACIONES	37.000,00	0,00	37.000,00	36.247,91	36.247,91	752,09	36.247,91	0,00
2.2.1	SUMINISTROS	443.460,00	0,00	443.460,00	452.345,57	327.977,38	115.482,62	311.508,06	16.469,32
2.2.1.00	ENERGIA ELECTRICA	230.000,00	0,00	230.000,00	255.000,00	205.336,73	24.663,27	196.282,62	9.054,11



Información a fecha: 31/12/2022

Unidad monetaria: Euros

Clasificación Orgánica 200410 SERVICIOS SOCIALES Y GOBERNANZA PÚBLICA / DIRECCIÓN GENERAL DE DEPENDENCIA, DISCAPACIDAD Y MAYORES / CENTROS NO RESIDENCIALES (HOGARES)

Clasificación Funcional 2322 ACTUACIONES DE PROTECCIÓN Y PROMOCIÓN SOCIAL / SERVICIOS SOCIALES / ACCIÓN SOCIAL / MAYORES

Clasificación Económica	Denominación	Presupuesto Inicial	Modificaciones de Crédito	Crédito Definitivo	Gastos Comprometidos	Obligaciones Reconocidas	Remanentes de Crédito	Pagos	Obligaciones Pdes. de Pago
2.2.1.01	AGUA	27.000,00	0,00	27.000,00	7.436,49	7.436,49	19.563,51	7.225,46	211,03
2.2.1.02	GAS	79.600,00	0,00	79.600,00	110.000,00	48.924,10	30.675,90	42.344,79	6.579,31
2.2.1.03	COMBUSTIBLES Y CARBURANTES	70.000,00	0,00	70.000,00	50.102,46	45.129,50	24.870,50	45.129,50	0,00
2.2.1.04	VESTUARIO	6.000,00	0,00	6.000,00	2.360,73	2.360,73	3.639,27	2.360,73	0,00
2.2.1.06	PRODUCTOS FARMACEUTICOS	2.300,00	0,00	2.300,00	0,00	0,00	2.300,00	0,00	0,00
2.2.1.07	MATERIALES ESPECIALES	12.000,00	0,00	12.000,00	7.435,24	7.435,24	4.564,76	7.435,24	0,00
2.2.1.08	ACTIVIDADES	0,00	0,00	0,00	3.283,35	3.283,35	-3.283,35	2.695,75	587,60
2.2.1.17	OTRO MATERIAL SANITARIO	0,00	0,00	0,00	9.604,30	948,24	-948,24	910,97	37,27
2.2.1.23	CALZADO	3.000,00	0,00	3.000,00	2.447,93	2.447,93	552,07	2.447,93	0,00
2.2.1.99	OTROS SUMINISTROS	13.560,00	0,00	13.560,00	4.675,07	4.675,07	8.884,93	4.675,07	0,00
2.2.2	COMUNICACIONES	500,00	0,00	500,00	0,00	0,00	500,00	0,00	0,00
2.2.2.01	POSTALES	500,00	0,00	500,00	0,00	0,00	500,00	0,00	0,00
2.2.3	TRANSPORTES	0,00	0,00	0,00	363,00	363,00	-363,00	363,00	0,00
2.2.3.00	TRANSPORTES	0,00	0,00	0,00	363,00	363,00	-363,00	363,00	0,00
2.2.5	TRIBUTOS	7.000,00	0,00	7.000,00	13.688,24	13.688,24	-6.688,24	13.445,68	242,56
2.2.5.00	LOCALES	4.000,00	0,00	4.000,00	8.425,62	8.425,62	-4.425,62	8.349,22	76,40
2.2.5.01	AUTONOMICAS	3.000,00	0,00	3.000,00	5.262,62	5.262,62	-2.262,62	5.096,46	166,16
2.2.6	GASTOS DIVERSOS	6.000,00	0,00	6.000,00	310,00	310,00	5.690,00	310,00	0,00
2.2.6.99	OTROS	6.000,00	0,00	6.000,00	310,00	310,00	5.690,00	310,00	0,00
2.2.7	TRABAJOS REALIZADOS POR OTRAS EMPRESAS	854.700,00	0,00	854.700,00	785.048,20	694.371,03	160.328,97	591.188,52	103.182,51
2.2.7.00	LIMPIEZA Y ASEO	592.500,00	0,00	592.500,00	632.349,99	570.206,70	22.293,30	504.052,07	66.154,63
2.2.7.01	SEGURIDAD	12.200,00	0,00	12.200,00	0,00	0,00	12.200,00	0,00	0,00
2.2.7.07	SERVICIOS DE CARACTER INFORMÁTICO	0,00	0,00	0,00	0,00	0,00	0,00	0,00	0,00
2.2.7.30	ACTIVIDADES	200.000,00	0,00	200.000,00	144.151,12	118.853,83	81.146,17	82.196,82	36.657,01
2.2.7.99	OTROS	50.000,00	0,00	50.000,00	8.547,09	5.310,50	44.689,50	4.939,63	370,87
2.3	INDEMNIZACION POR RAZON DEL SERVICIO	4.500,00	0,00	4.500,00	2.048,44	2.048,44	2.451,56	2.048,44	0,00
2.3.0	DIETAS	1.500,00	0,00	1.500,00	525,76	525,76	974,24	525,76	0,00
2.3.0.00	DIETAS	1.500,00	0,00	1.500,00	525,76	525,76	974,24	525,76	0,00
2.3.1	LOCOMOCIÓN	3.000,00	0,00	3.000,00	1.522,68	1.522,68	1.477,32	1.522,68	0,00
2.3.1.00	LOCOMOCIÓN	3.000,00	0,00	3.000,00	1.522,68	1.522,68	1.477,32	1.522,68	0,00
6	INVERSIONES REALES	235.000,00	100.000,00	335.000,00	227.269,39	227.269,39	107.730,61	219.139,62	8.129,77
6.2	INVERSION NUEVA ASOCIADA AL FUNCIONAMIENTO OPERATIVO DE LOS SERVICIOS	0,00	0,00	0,00	34.247,41	34.247,41	-34.247,41	33.593,24	654,17
6.2.3	MAQUINARIA, INSTALACIONES Y UTILLAJE	0,00	0,00	0,00	31.727,58	31.727,58	-31.727,58	31.727,58	0,00




Información a fecha: 31/12/2022

Unidad monetaria: Euros

Clasificación Orgánica 200410 SERVICIOS SOCIALES Y GOBERNANZA PÚBLICA / DIRECCIÓN GENERAL DE DEPENDENCIA, DISCAPACIDAD Y MAYORES / CENTROS NO RESIDENCIALES (HOGARES)

Clasificación Funcional 2322 ACTUACIONES DE PROTECCIÓN Y PROMOCIÓN SOCIAL / SERVICIOS SOCIALES / ACCIÓN SOCIAL / MAYORES

Clasificación Económica	Denominación	Presupuesto Inicial	Modificaciones de Crédito	Crédito Definitivo	Gastos Comprometidos	Obligaciones Reconocidas	Remanentes de Crédito	Pagos	Obligaciones Pdtes. de Pago
6.2.3.00	ADQUISICION	0,00	0,00	0,00	31.727,58	31.727,58	-31.727,58	31.727,58	0,00
6.2.5	MOBILIARIO Y ENSERES	0,00	0,00	0,00	2.519,83	2.519,83	-2.519,83	1.865,66	654,17
6.2.5.00	ADQUISICION	0,00	0,00	0,00	2.519,83	2.519,83	-2.519,83	1.865,66	654,17
6.3	INVERSION DE REPOSICION ASOCIADA AL FUNCION. OPERAT. DE LOS SERVICIOS	235.000,00	100.000,00	335.000,00	193.021,98	193.021,98	141.978,02	185.546,38	7.475,60
6.3.2	EDIFICIOS Y OTRAS CONSTRUCCIONES	235.000,00	0,00	235.000,00	137.974,55	137.974,55	97.025,45	137.974,55	0,00
6.3.2.00	ADQUISICION	35.000,00	0,00	35.000,00	8.201,23	8.201,23	26.798,77	8.201,23	0,00
6.3.2.01	CONSTRUCCION	200.000,00	0,00	200.000,00	129.410,32	129.410,32	70.589,68	129.410,32	0,00
6.3.2.03	INCORPORACION DE BIENES Y SERVICIOS	0,00	0,00	0,00	363,00	363,00	-363,00	363,00	0,00
6.3.3	MAQUINARIA, INSTALACIONES Y UTILLAJE	0,00	50.000,00	50.000,00	648,68	648,68	49.351,32	648,68	0,00
6.3.3.00	ADQUISICION	0,00	50.000,00	50.000,00	648,68	648,68	49.351,32	648,68	0,00
6.3.5	MOBILIARIO Y ENSERES	0,00	50.000,00	50.000,00	54.398,75	54.398,75	-4.398,75	46.923,15	7.475,60
6.3.5.00	ADQUISICION	0,00	50.000,00	50.000,00	54.398,75	54.398,75	-4.398,75	46.923,15	7.475,60
Total Orgánico / Funcional	200410 / 2322	3.689.498,00	220.000,00	3.909.498,00	3.660.652,24	3.439.753,48	469.744,52	3.307.237,34	132.516,14




Información a fecha: 31/12/2022

Unidad monetaria: Euros

Clasificación Orgánica 200501 SERVICIOS SOCIALES Y GOBERNANZA PÚBLICA / DIRECCIÓN GENERAL DE SERVICIOS SOCIALES / SERVICIOS GENERALES

Clasificación Funcional 2311 ACTUACIONES DE PROTECCIÓN Y PROMOCIÓN SOCIAL / SERVICIOS SOCIALES / GESTIÓN DE SERVICIOS SOCIALES / ADMINISTRACIÓN GENERAL DE SERVICIOS SOCIALES

Clasificación Económica	Denominación	Presupuesto Inicial	Modificaciones de Crédito	Crédito Definitivo	Gastos Comprometidos	Obligaciones Reconocidas	Remanentes de Crédito	Pagos	Obligaciones Pdes. de Pago
1	GASTOS DE PERSONAL	477.564,00	23.000,00	500.564,00	498.659,10	498.659,10	1.904,90	498.659,10	0,00
1.0	ALTOS CARGOS	65.527,00	0,00	65.527,00	62.121,71	62.121,71	3.405,29	62.121,71	0,00
1.0.0	RETRIBUCIONES BÁSICAS Y OTRAS REMUNERACIONES DE ALTOS CARGOS	65.527,00	0,00	65.527,00	62.121,71	62.121,71	3.405,29	62.121,71	0,00
1.0.0.00	RETRIBUCIONES BÁSICAS	21.820,00	0,00	21.820,00	22.474,65	22.474,65	-654,65	22.474,65	0,00
1.0.0.01	OTRAS REMUNERACIONES	43.707,00	0,00	43.707,00	39.647,06	39.647,06	4.059,94	39.647,06	0,00
1.2	FUNCIONARIOS	316.977,00	0,00	316.977,00	333.876,55	333.876,55	-16.899,55	333.876,55	0,00
1.2.0	RETRIBUCIONES BÁSICAS	170.663,00	0,00	170.663,00	175.223,07	175.223,07	-4.560,07	175.223,07	0,00
1.2.0.00	SUELDO Y PAGAS EXTRAORDINARIAS	144.408,00	0,00	144.408,00	147.225,61	147.225,61	-2.817,61	147.225,61	0,00
1.2.0.05	TRIENIOS	26.255,00	0,00	26.255,00	27.997,46	27.997,46	-1.742,46	27.997,46	0,00
1.2.1	RETRIBUCIONES COMPLEMENTARIAS	146.314,00	0,00	146.314,00	158.653,48	158.653,48	-12.339,48	158.653,48	0,00
1.2.1.00	COMPLEMENTO DE DESTINO	55.262,00	0,00	55.262,00	57.842,83	57.842,83	-2.580,83	57.842,83	0,00
1.2.1.01	COMPLEMENTO ESPECÍFICO	89.563,00	0,00	89.563,00	94.160,57	94.160,57	-4.597,57	94.160,57	0,00
1.2.1.04	OTRAS REMUNERACIONES	1.489,00	0,00	1.489,00	6.650,08	6.650,08	-5.161,08	6.650,08	0,00
1.5	INCENTIVOS AL RENDIMIENTO	0,00	0,00	0,00	1.363,66	1.363,66	-1.363,66	1.363,66	0,00
1.5.0	PRODUCTIVIDAD	0,00	0,00	0,00	1.363,66	1.363,66	-1.363,66	1.363,66	0,00
1.5.0.00	PRODUCTIVIDAD	0,00	0,00	0,00	1.363,66	1.363,66	-1.363,66	1.363,66	0,00
1.6	CUOTAS, PRESTACIONES Y GASTOS SOCIALES A CARGO DEL EMPLEADOR	95.060,00	23.000,00	118.060,00	101.297,18	101.297,18	16.762,82	101.297,18	0,00
1.6.0	CUOTAS SOCIALES	95.060,00	23.000,00	118.060,00	101.297,18	101.297,18	16.762,82	101.297,18	0,00
1.6.0.00	SEGURIDAD SOCIAL	95.060,00	23.000,00	118.060,00	101.297,18	101.297,18	16.762,82	101.297,18	0,00
2	GASTOS EN BIENES CORRIENTES Y SERVICIOS	7.350,00	0,00	7.350,00	1.695,40	1.695,40	5.654,60	1.695,40	0,00
2.2	MATERIAL, SUMINISTROS Y OTROS	0,00	0,00	0,00	0,00	0,00	0,00	0,00	0,00
2.2.1	SUMINISTROS	0,00	0,00	0,00	0,00	0,00	0,00	0,00	0,00
2.2.1.07	MATERIALES ESPECIALES	0,00	0,00	0,00	0,00	0,00	0,00	0,00	0,00
2.3	INDEMNIZACION POR RAZON DEL SERVICIO	7.350,00	0,00	7.350,00	1.695,40	1.695,40	5.654,60	1.695,40	0,00
2.3.0	DIETAS	1.050,00	0,00	1.050,00	943,09	943,09	106,91	943,09	0,00
2.3.0.00	DIETAS	1.050,00	0,00	1.050,00	943,09	943,09	106,91	943,09	0,00
2.3.1	LOCOMOCIÓN	6.300,00	0,00	6.300,00	752,31	752,31	5.547,69	752,31	0,00
2.3.1.00	LOCOMOCIÓN	6.300,00	0,00	6.300,00	752,31	752,31	5.547,69	752,31	0,00
Total Orgánico / Funcional	200501 / 2311	484.914,00	23.000,00	507.914,00	500.354,50	500.354,50	7.559,50	500.354,50	0,00




Información a fecha: 31/12/2022

Unidad monetaria: Euros

Clasificación Orgánica 200501 SERVICIOS SOCIALES Y GOBERNANZA PÚBLICA / DIRECCIÓN GENERAL DE SERVICIOS SOCIALES / SERVICIOS GENERALES

Clasificación Funcional 2321 ACTUACIONES DE PROTECCIÓN Y PROMOCIÓN SOCIAL / SERVICIOS SOCIALES / ACCIÓN SOCIAL / EXCLUSIÓN SOCIAL E INMIGRACIÓN

Clasificación Económica	Denominación	Presupuesto Inicial	Modificaciones de Crédito	Crédito Definitivo	Gastos Comprometidos	Obligaciones Reconocidas	Remanentes de Crédito	Pagos	Obligaciones Pdes. de Pago
1	GASTOS DE PERSONAL	895.802,00	84.000,00	979.802,00	978.101,95	978.101,95	1.700,05	978.101,95	0,00
1.2	FUNCIONARIOS	720.214,00	0,00	720.214,00	751.491,43	751.491,43	-31.277,43	751.491,43	0,00
1.2.0	RETRIBUCIONES BÁSICAS	401.450,00	0,00	401.450,00	426.802,76	426.802,76	-25.352,76	426.802,76	0,00
1.2.0.00	SUELDO Y PAGAS EXTRAORDINARIAS	372.430,00	0,00	372.430,00	384.603,43	384.603,43	-12.173,43	384.603,43	0,00
1.2.0.05	TRIENIOS	29.020,00	0,00	29.020,00	42.199,33	42.199,33	-13.179,33	42.199,33	0,00
1.2.1	RETRIBUCIONES COMPLEMENTARIAS	318.764,00	0,00	318.764,00	324.688,67	324.688,67	-5.924,67	324.688,67	0,00
1.2.1.00	COMPLEMENTO DE DESTINO	144.106,00	0,00	144.106,00	144.052,91	144.052,91	53,09	144.052,91	0,00
1.2.1.01	COMPLEMENTO ESPECÍFICO	174.658,00	0,00	174.658,00	172.403,41	172.403,41	2.254,59	172.403,41	0,00
1.2.1.04	OTRAS REMUNERACIONES	0,00	0,00	0,00	8.232,35	8.232,35	-8.232,35	8.232,35	0,00
1.5	INCENTIVOS AL RENDIMIENTO	0,00	0,00	0,00	4.299,27	4.299,27	-4.299,27	4.299,27	0,00
1.5.0	PRODUCTIVIDAD	0,00	0,00	0,00	4.299,27	4.299,27	-4.299,27	4.299,27	0,00
1.5.0.00	PRODUCTIVIDAD	0,00	0,00	0,00	4.299,27	4.299,27	-4.299,27	4.299,27	0,00
1.6	CUOTAS, PRESTACIONES Y GASTOS SOCIALES A CARGO DEL EMPLEADOR	175.588,00	84.000,00	259.588,00	222.311,25	222.311,25	37.276,75	222.311,25	0,00
1.6.0	CUOTAS SOCIALES	175.588,00	84.000,00	259.588,00	222.311,25	222.311,25	37.276,75	222.311,25	0,00
1.6.0.00	SEGURIDAD SOCIAL	175.588,00	84.000,00	259.588,00	222.311,25	222.311,25	37.276,75	222.311,25	0,00
4	TRANSFERENCIAS CORRIENTES	9.616.932,00	-1.151.484,00	8.465.448,00	7.571.632,84	7.412.140,84	1.053.307,16	7.287.964,45	124.176,39
4.8	A FAMILIAS E INSTITUCIONES SIN FINES DE LUCRO	9.616.932,00	-1.151.484,00	8.465.448,00	7.571.632,84	7.412.140,84	1.053.307,16	7.287.964,45	124.176,39
4.8.0	A FAMILIAS E INSTITUCIONES SIN ANIMO DE LUCRO	570.932,00	20.000,00	590.932,00	542.324,31	510.632,31	80.299,69	386.455,92	124.176,39
4.8.0.01	AYUDAS INST. SIN FIN DE LUCRO	250.000,00	20.000,00	270.000,00	223.128,23	191.436,23	78.563,77	166.956,23	24.480,00
4.8.0.03	FUNDACIÓN CARITAS-CHAVICAR. PROGRAMA INCLUSIÓN SOCIAL ACTIVA	180.512,00	0,00	180.512,00	178.776,08	178.776,08	1.735,92	135.444,71	43.331,37
4.8.0.04	COCINA ECONÓMICA.ATENCIÓN INTEGRAL PARA PERSONAS	40.000,00	0,00	40.000,00	40.000,00	40.000,00	0,00	40.000,00	0,00
4.8.0.05	BANCO DE ALIMENTOS DE LR ATENCIÓN NESIDADES ALIMENTICIAS PERSONAS RIESGO	30.000,00	0,00	30.000,00	30.000,00	30.000,00	0,00	0,00	30.000,00
4.8.0.06	FEDERACION RIOJANA VOLUNTARIADO SOCIAL PROMOCIÓN DEL VOLUNTARIADO	70.420,00	0,00	70.420,00	70.420,00	70.420,00	0,00	44.054,98	26.365,02
4.8.3	X	9.040.000,00	-1.490.000,00	7.550.000,00	6.901.164,04	6.901.164,04	648.835,96	6.901.164,04	0,00
4.8.3.01	AYUDAS DE INCLUSIÓN SOCIAL	9.040.000,00	-1.490.000,00	7.550.000,00	6.901.164,04	6.901.164,04	648.835,96	6.901.164,04	0,00
4.8.4	X	6.000,00	318.516,00	324.516,00	128.144,49	344,49	324.171,51	344,49	0,00
4.8.4.01	AYUDA PROTECCIÓN TEMPORAL UCRANIA	0,00	318.516,00	318.516,00	127.800,00	0,00	318.516,00	0,00	0,00
4.8.4.02	AYUDAS DE EMERGENCIA SOCIAL	6.000,00	0,00	6.000,00	344,49	344,49	5.655,51	344,49	0,00
Total Orgánico / Funcional	200501 / 2321	10.512.734,00	-1.067.484,00	9.445.250,00	8.549.734,79	8.390.242,79	1.055.007,21	8.266.066,40	124.176,39



Información a fecha: 31/12/2022

Unidad monetaria: Euros

Clasificación Orgánica 200501 SERVICIOS SOCIALES Y GOBERNANZA PÚBLICA / DIRECCIÓN GENERAL DE SERVICIOS SOCIALES / SERVICIOS GENERALES

Clasificación Funcional 2324 ACTUACIONES DE PROTECCIÓN Y PROMOCIÓN SOCIAL / SERVICIOS SOCIALES / ACCIÓN SOCIAL / INFANCIA Y MENORES

Clasificación Económica	Denominación	Presupuesto Inicial	Modificaciones de Crédito	Crédito Definitivo	Gastos Comprometidos	Obligaciones Reconocidas	Remanentes de Crédito	Pagos	Obligaciones Pdes. de Pago
1	GASTOS DE PERSONAL	1.175.024,00	60.230,49	1.235.254,49	1.219.770,59	1.219.770,59	15.483,90	1.219.770,59	0,00
1.2	FUNCIONARIOS	901.739,00	11.608,60	913.347,60	898.874,84	898.874,84	14.472,76	898.874,84	0,00
1.2.0	RETRIBUCIONES BÁSICAS	508.235,00	6.416,26	514.651,26	505.191,45	505.191,45	9.459,81	505.191,45	0,00
1.2.0.00	SUELDO Y PAGAS EXTRAORDINARIAS	447.703,00	6.416,26	454.119,26	451.445,84	451.445,84	2.673,42	451.445,84	0,00
1.2.0.05	TRIENIOS	60.532,00	0,00	60.532,00	53.745,61	53.745,61	6.786,39	53.745,61	0,00
1.2.1	RETRIBUCIONES COMPLEMENTARIAS	393.504,00	5.192,34	398.696,34	393.683,39	393.683,39	5.012,95	393.683,39	0,00
1.2.1.00	COMPLEMENTO DE DESTINO	166.436,00	2.509,08	168.945,08	163.605,34	163.605,34	5.339,74	163.605,34	0,00
1.2.1.01	COMPLEMENTO ESPECÍFICO	227.068,00	2.683,26	229.751,26	216.289,34	216.289,34	13.461,92	216.289,34	0,00
1.2.1.04	OTRAS REMUNERACIONES	0,00	0,00	0,00	13.788,71	13.788,71	-13.788,71	13.788,71	0,00
1.3	LABORALES	36.612,00	0,00	36.612,00	35.616,33	35.616,33	995,67	35.616,33	0,00
1.3.0	LABORAL FIJO	35.440,00	0,00	35.440,00	28.405,82	28.405,82	7.034,18	28.405,82	0,00
1.3.0.00	RETRIBUCIONES BÁSICAS	22.893,00	0,00	22.893,00	17.938,32	17.938,32	4.954,68	17.938,32	0,00
1.3.0.01	OTRAS REMUNERACIONES	12.547,00	0,00	12.547,00	10.467,50	10.467,50	2.079,50	10.467,50	0,00
1.3.1	LABORAL TEMPORAL	1.172,00	0,00	1.172,00	7.210,51	7.210,51	-6.038,51	7.210,51	0,00
1.3.1.00	RETRIBUCIONES BÁSICAS	586,00	0,00	586,00	3.998,88	3.998,88	-3.412,88	3.998,88	0,00
1.3.1.01	OTRAS REMUNERACIONES	586,00	0,00	586,00	3.211,63	3.211,63	-2.625,63	3.211,63	0,00
1.5	INCENTIVOS AL RENDIMIENTO	0,00	0,00	0,00	4.007,07	4.007,07	-4.007,07	4.007,07	0,00
1.5.0	PRODUCTIVIDAD	0,00	0,00	0,00	4.007,07	4.007,07	-4.007,07	4.007,07	0,00
1.5.0.00	PRODUCTIVIDAD	0,00	0,00	0,00	4.007,07	4.007,07	-4.007,07	4.007,07	0,00
1.6	CUOTAS, PRESTACIONES Y GASTOS SOCIALES A CARGO DEL EMPLEADOR	236.673,00	48.621,89	285.294,89	281.272,35	281.272,35	4.022,54	281.272,35	0,00
1.6.0	CUOTAS SOCIALES	236.673,00	48.621,89	285.294,89	281.272,35	281.272,35	4.022,54	281.272,35	0,00
1.6.0.00	SEGURIDAD SOCIAL	236.673,00	48.621,89	285.294,89	281.272,35	281.272,35	4.022,54	281.272,35	0,00
2	GASTOS EN BIENES CORRIENTES Y SERVICIOS	9.009.350,00	-8.000,00	9.001.350,00	5.113.878,36	4.901.172,12	4.100.177,88	4.032.459,02	868.713,10
2.1	REPARACIONES, MANTENIMIENTO Y CONSERVACION	9.350,00	0,00	9.350,00	2.400,00	2.400,00	6.950,00	2.400,00	0,00
2.1.2	EDIFICIOS Y OTRAS CONSTRUCCIONES	5.350,00	0,00	5.350,00	2.400,00	2.400,00	2.950,00	2.400,00	0,00
2.1.2.00	INMOVILIZADO PROPIO	5.350,00	0,00	5.350,00	2.400,00	2.400,00	2.950,00	2.400,00	0,00
2.1.3	MAQUINARIA, INSTALACION Y UTILLAJE	1.000,00	0,00	1.000,00	0,00	0,00	1.000,00	0,00	0,00
2.1.3.00	INMOVILIZADO PROPIO	1.000,00	0,00	1.000,00	0,00	0,00	1.000,00	0,00	0,00
2.1.5	MOBILIARIO Y ENSERES	3.000,00	0,00	3.000,00	0,00	0,00	3.000,00	0,00	0,00
2.1.5.00	INMOVILIZADO PROPIO	3.000,00	0,00	3.000,00	0,00	0,00	3.000,00	0,00	0,00
2.2	MATERIAL, SUMINISTROS Y OTROS	9.000.000,00	-8.000,00	8.992.000,00	5.111.478,36	4.898.772,12	4.093.227,88	4.030.059,02	868.713,10
2.2.0	MATERIAL DE OFICINA	0,00	0,00	0,00	1.241,20	1.241,20	-1.241,20	1.241,20	0,00
2.2.0.00	ORDINARIO NO INVENTARIABLE	0,00	0,00	0,00	1.241,20	1.241,20	-1.241,20	1.241,20	0,00



Información a fecha: 31/12/2022

Unidad monetaria: Euros

Clasificación Orgánica 200501 SERVICIOS SOCIALES Y GOBERNANZA PÚBLICA / DIRECCIÓN GENERAL DE SERVICIOS SOCIALES / SERVICIOS GENERALES

Clasificación Funcional 2324 ACTUACIONES DE PROTECCIÓN Y PROMOCIÓN SOCIAL / SERVICIOS SOCIALES / ACCIÓN SOCIAL / INFANCIA Y MENORES

Clasificación Económica	Denominación	Presupuesto Inicial	Modificaciones de Crédito	Crédito Definitivo	Gastos Comprometidos	Obligaciones Reconocidas	Remanentes de Crédito	Pagos	Obligaciones Pdes. de Pago
2.2.1	SUMINISTROS	0,00	0,00	0,00	0,00	0,00	0,00	0,00	0,00
2.2.1.17	OTRO MATERIAL SANITARIO	0,00	0,00	0,00	0,00	0,00	0,00	0,00	0,00
2.2.3	TRANSPORTES	0,00	0,00	0,00	2.541,00	2.541,00	-2.541,00	2.541,00	0,00
2.2.3.00	TRANSPORTES	0,00	0,00	0,00	2.541,00	2.541,00	-2.541,00	2.541,00	0,00
2.2.6	GASTOS DIVERSOS	15.000,00	0,00	15.000,00	28,62	28,62	14.971,38	28,62	0,00
2.2.6.03	JURÍDICOS, CONTENCIOSOS	0,00	0,00	0,00	0,00	0,00	0,00	0,00	0,00
2.2.6.06	REUNIONES, CONFERENCIAS Y CURSOS	15.000,00	0,00	15.000,00	0,00	0,00	15.000,00	0,00	0,00
2.2.6.99	OTROS	0,00	0,00	0,00	28,62	28,62	-28,62	28,62	0,00
2.2.7	TRABAJOS REALIZADOS POR OTRAS EMPRESAS	8.985.000,00	-8.000,00	8.977.000,00	5.107.667,54	4.894.961,30	4.082.038,70	4.026.248,20	868.713,10
2.2.7.21	PROGRAMAS DE INTERVENCIÓN Y SENSIBILIZACIÓN SOCIAL	385.000,00	-8.000,00	377.000,00	223.306,30	223.306,30	153.693,70	197.008,72	26.297,58
2.2.7.30	MENORES EN PROTECCIÓN	8.600.000,00	0,00	8.600.000,00	4.869.349,40	4.662.500,66	3.937.499,34	3.820.085,14	842.415,52
2.2.7.99	OTROS	0,00	0,00	0,00	15.011,84	9.154,34	-9.154,34	9.154,34	0,00
4	TRANSFERENCIAS CORRIENTES	1.645.400,00	8.000,00	1.653.400,00	1.271.419,65	1.241.791,32	411.608,68	1.200.864,96	40.926,36
4.8	A FAMILIAS E INSTITUCIONES SIN FINES DE LUCRO	1.645.400,00	8.000,00	1.653.400,00	1.271.419,65	1.241.791,32	411.608,68	1.200.864,96	40.926,36
4.8.0	A FAMILIAS E INSTITUCIONES SIN ANIMO DE LUCRO	275.400,00	8.000,00	283.400,00	257.654,70	246.394,70	37.005,30	244.194,70	2.200,00
4.8.0.01	AYUDAS INSTITUCIONES SIN FIN DE LUCRO	100.000,00	0,00	100.000,00	74.254,70	62.994,70	37.005,30	60.794,70	2.200,00
4.8.0.02	CRUZ ROJA ESPAÑOLA.ACOMP JOVENES DIFICULT SOC Y PISO DE EMANCIPACIÓN	175.400,00	0,00	175.400,00	175.400,00	175.400,00	0,00	175.400,00	0,00
4.8.0.03	CONCURSO CORTOMETRAJES SOBRE FAMILIAS Y SU DIVERSIDAD	0,00	8.000,00	8.000,00	8.000,00	8.000,00	0,00	8.000,00	0,00
4.8.2	X	1.350.000,00	0,00	1.350.000,00	1.010.260,95	991.892,62	358.107,38	953.166,26	38.726,36
4.8.2.01	MENORES EN RIESGO	650.000,00	0,00	650.000,00	444.008,20	425.639,87	224.360,13	392.820,51	32.819,36
4.8.2.02	FAMILIAS ACOGEDORAS	480.000,00	0,00	480.000,00	427.452,75	427.452,75	52.547,25	421.545,75	5.907,00
4.8.2.03	AYUDAS PERIODICAS AF MENORES DERIVADOS GUARDIA DE HECHO	220.000,00	0,00	220.000,00	138.800,00	138.800,00	81.200,00	138.800,00	0,00
4.8.4	X	20.000,00	0,00	20.000,00	3.504,00	3.504,00	16.496,00	3.504,00	0,00
4.8.4.01	ADOPCIÓN INTERNACIONAL	20.000,00	0,00	20.000,00	3.504,00	3.504,00	16.496,00	3.504,00	0,00
6	INVERSIONES REALES	100.000,00	3.593.400,00	3.693.400,00	1.256,66	1.256,66	3.692.143,34	1.256,66	0,00
6.2	INVERSION NUEVA ASOCIADA AL FUNCIONAMIENTO OPERATIVO DE LOS SERVICIOS	45.000,00	3.593.400,00	3.638.400,00	0,00	0,00	3.638.400,00	0,00	0,00
6.2.2	EDIFICIOS Y OTRAS CONSTRUCCIONES	25.000,00	3.593.400,00	3.618.400,00	0,00	0,00	3.618.400,00	0,00	0,00
6.2.2.00	ADQUISICION	0,00	2.000.000,00	2.000.000,00	0,00	0,00	2.000.000,00	0,00	0,00
6.2.2.01	CONSTRUCCION	25.000,00	1.500.000,00	1.525.000,00	0,00	0,00	1.525.000,00	0,00	0,00
6.2.2.03	INCORPORACION DE BIENES Y SERVICIOS	0,00	93.400,00	93.400,00	0,00	0,00	93.400,00	0,00	0,00
6.2.5	MOBILIARIO Y ENSERES	20.000,00	0,00	20.000,00	0,00	0,00	20.000,00	0,00	0,00
6.2.5.00	ADQUISICION	20.000,00	0,00	20.000,00	0,00	0,00	20.000,00	0,00	0,00
6.3	INVERSION DE REPOSICION ASOCIADA AL FUNCION. OPERAT. DE LOS SERVICIOS	55.000,00	0,00	55.000,00	1.256,66	1.256,66	53.743,34	1.256,66	0,00



Gobierno
de La
Rioja

Hacienda y Adm. Pública

Ejercicio: 2022

SICAP - Sistema de Información Contable

ESTADO DE LIQUIDACIÓN DEL PRESUPUESTO / I. LIQUIDACIÓN DEL PRESUPUESTO DE GASTOS

Página 330


Información a fecha: 31/12/2022

Unidad monetaria: Euros

Clasificación Orgánica 200501 SERVICIOS SOCIALES Y GOBERNANZA PÚBLICA / DIRECCIÓN GENERAL DE SERVICIOS SOCIALES / SERVICIOS GENERALES

Clasificación Funcional 2324 ACTUACIONES DE PROTECCIÓN Y PROMOCIÓN SOCIAL / SERVICIOS SOCIALES / ACCIÓN SOCIAL / INFANCIA Y MENORES

Clasificación Económica	Denominación	Presupuesto Inicial	Modificaciones de Crédito	Crédito Definitivo	Gastos Comprometidos	Obligaciones Reconocidas	Remanentes de Crédito	Pagos	Obligaciones Pdes. de Pago
6.3.2	EDIFICIOS Y OTRAS CONSTRUCCIONES	30.000,00	0,00	30.000,00	1.006,53	1.006,53	28.993,47	1.006,53	0,00
6.3.2.01	CONSTRUCCION	30.000,00	0,00	30.000,00	1.006,53	1.006,53	28.993,47	1.006,53	0,00
6.3.5	MOBILIARIO Y ENSERES	25.000,00	0,00	25.000,00	250,13	250,13	24.749,87	250,13	0,00
6.3.5.00	ADQUISICION	25.000,00	0,00	25.000,00	250,13	250,13	24.749,87	250,13	0,00
Total Orgánico / Funcional	200501 / 2324	11.929.774,00	3.653.630,49	15.583.404,49	7.606.325,26	7.363.990,69	8.219.413,80	6.454.351,23	909.639,46



Información a fecha: 31/12/2022

Unidad monetaria: Euros

Clasificación Orgánica 200501 SERVICIOS SOCIALES Y GOBERNANZA PÚBLICA / DIRECCIÓN GENERAL DE SERVICIOS SOCIALES / SERVICIOS GENERALES

Clasificación Funcional 2325 ACTUACIONES DE PROTECCIÓN Y PROMOCIÓN SOCIAL / SERVICIOS SOCIALES / ACCIÓN SOCIAL / PRESTACIONES DE LA DEPENDENCIA

Clasificación Económica	Denominación	Presupuesto Inicial	Modificaciones de Crédito	Crédito Definitivo	Gastos Comprometidos	Obligaciones Reconocidas	Remanentes de Crédito	Pagos	Obligaciones Pdes. de Pago
1	GASTOS DE PERSONAL	141.156,00	0,00	141.156,00	371.707,74	371.707,74	-230.551,74	371.707,74	0,00
1.2	FUNCIONARIOS	112.100,00	0,00	112.100,00	272.948,31	272.948,31	-160.848,31	272.948,31	0,00
1.2.0	RETRIBUCIONES BÁSICAS	61.175,00	0,00	61.175,00	155.116,47	155.116,47	-93.941,47	155.116,47	0,00
1.2.0.00	SUELDO Y PAGAS EXTRAORDINARIAS	57.826,00	0,00	57.826,00	149.541,11	149.541,11	-91.715,11	149.541,11	0,00
1.2.0.05	TRIENIOS	3.349,00	0,00	3.349,00	5.575,36	5.575,36	-2.226,36	5.575,36	0,00
1.2.1	RETRIBUCIONES COMPLEMENTARIAS	50.925,00	0,00	50.925,00	117.831,84	117.831,84	-66.906,84	117.831,84	0,00
1.2.1.00	COMPLEMENTO DE DESTINO	22.101,00	0,00	22.101,00	53.608,41	53.608,41	-31.507,41	53.608,41	0,00
1.2.1.01	COMPLEMENTO ESPECÍFICO	28.824,00	0,00	28.824,00	62.660,68	62.660,68	-33.836,68	62.660,68	0,00
1.2.1.04	OTRAS REMUNERACIONES	0,00	0,00	0,00	1.562,75	1.562,75	-1.562,75	1.562,75	0,00
1.5	INCENTIVOS AL RENDIMIENTO	0,00	0,00	0,00	157,33	157,33	-157,33	157,33	0,00
1.5.0	PRODUCTIVIDAD	0,00	0,00	0,00	157,33	157,33	-157,33	157,33	0,00
1.5.0.00	PRODUCTIVIDAD	0,00	0,00	0,00	157,33	157,33	-157,33	157,33	0,00
1.6	CUOTAS, PRESTACIONES Y GASTOS SOCIALES A CARGO DEL EMPLEADOR	29.056,00	0,00	29.056,00	98.602,10	98.602,10	-69.546,10	98.602,10	0,00
1.6.0	CUOTAS SOCIALES	29.056,00	0,00	29.056,00	98.602,10	98.602,10	-69.546,10	98.602,10	0,00
1.6.0.00	SEGURIDAD SOCIAL	29.056,00	0,00	29.056,00	98.602,10	98.602,10	-69.546,10	98.602,10	0,00
2	GASTOS EN BIENES CORRIENTES Y SERVICIOS	1.399.718,00	-1.399.718,00	0,00	0,00	0,00	0,00	0,00	0,00
2.2	MATERIAL, SUMINISTROS Y OTROS	1.399.718,00	-1.399.718,00	0,00	0,00	0,00	0,00	0,00	0,00
2.2.7	TRABAJOS REALIZADOS POR OTRAS EMPRESAS	1.399.718,00	-1.399.718,00	0,00	0,00	0,00	0,00	0,00	0,00
2.2.7.29	TELEASISTENCIA	1.399.718,00	-1.399.718,00	0,00	0,00	0,00	0,00	0,00	0,00
4	TRANSFERENCIAS CORRIENTES	11.866.000,00	2.090.000,00	13.956.000,00	13.663.630,13	13.548.422,47	407.577,53	13.448.422,58	99.999,89
4.8	A FAMILIAS E INSTITUCIONES SIN FINES DE LUCRO	11.866.000,00	2.090.000,00	13.956.000,00	13.663.630,13	13.548.422,47	407.577,53	13.448.422,58	99.999,89
4.8.0	A FAMILIAS E INSTITUCIONES SIN ANIMO DE LUCRO	2.510.000,00	600.000,00	3.110.000,00	3.007.288,44	2.922.493,85	187.506,15	2.853.142,65	69.351,20
4.8.0.00	A ENTIDADES DEL TERCER SECTOR PARA PROGRAMAS IRPF	1.500.000,00	600.000,00	2.100.000,00	2.100.000,00	2.100.000,00	0,00	2.100.000,00	0,00
4.8.0.01	AYUDAS INSTITUCIONES SIN FIN DE LUCRO MAYORES	260.000,00	0,00	260.000,00	196.605,89	188.370,75	71.629,25	164.893,22	23.477,53
4.8.0.02	AYUDAS INSTITUCIONES SIN FIN DE LUCRO DISCAPACIDAD	140.000,00	0,00	140.000,00	112.773,48	98.129,48	41.870,52	93.109,48	5.020,00
4.8.0.03	PROMOCIÓN AUTONOMÍA PERSONAL MAYORES	130.000,00	0,00	130.000,00	101.500,49	94.000,39	35.999,61	84.000,39	10.000,00
4.8.0.04	PROMOCIÓN AUTONOMÍA PERSONAL DISCAPACIDAD	480.000,00	0,00	480.000,00	496.408,58	441.993,23	38.006,77	411.139,56	30.853,67
4.8.0.05	ENTIDADES TERCER SECTOR	0,00	0,00	0,00	0,00	0,00	0,00	0,00	0,00
4.8.2	X	9.220.000,00	1.400.000,00	10.620.000,00	10.447.555,23	10.425.911,56	194.088,44	10.420.475,06	5.436,50
4.8.2.01	ALOJAMIENTOS DISCAPACIDAD	160.000,00	0,00	160.000,00	194.577,84	191.615,28	-31.615,28	191.615,28	0,00
4.8.2.02	TRATAMIENTO DE ATENCIÓN TEMPRANA	120.000,00	0,00	120.000,00	234.741,36	216.060,25	-96.060,25	210.623,75	5.436,50
4.8.2.03	PRESTACION VINCULADA AL SERVICIO	4.950.000,00	1.400.000,00	6.350.000,00	6.705.129,13	6.705.129,13	-355.129,13	6.705.129,13	0,00
4.8.2.04	PRESTACION PARA CUIDADOS EN EL ENTORNO	3.950.000,00	0,00	3.950.000,00	3.313.106,90	3.313.106,90	636.893,10	3.313.106,90	0,00




Información a fecha: 31/12/2022

Unidad monetaria: Euros

Clasificación Orgánica 200501 SERVICIOS SOCIALES Y GOBERNANZA PÚBLICA / DIRECCIÓN GENERAL DE SERVICIOS SOCIALES / SERVICIOS GENERALES

Clasificación Funcional 2325 ACTUACIONES DE PROTECCIÓN Y PROMOCIÓN SOCIAL / SERVICIOS SOCIALES / ACCIÓN SOCIAL / PRESTACIONES DE LA DEPENDENCIA

Clasificación Económica	Denominación	Presupuesto Inicial	Modificaciones de Crédito	Crédito Definitivo	Gastos Comprometidos	Obligaciones Reconocidas	Remanentes de Crédito	Pagos	Obligaciones Pdtes. de Pago
4.8.2.05	PRESTACION ASISTENCIA PERSONAL	40.000,00	0,00	40.000,00	0,00	0,00	40.000,00	0,00	0,00
4.8.4	X	130.000,00	90.000,00	220.000,00	208.786,46	200.017,06	19.982,94	174.804,87	25.212,19
4.8.4.01	AYUDAS TÉCNICAS DISCAPACIDAD	130.000,00	90.000,00	220.000,00	208.786,46	200.017,06	19.982,94	174.804,87	25.212,19
4.8.6	X	6.000,00	0,00	6.000,00	0,00	0,00	6.000,00	0,00	0,00
4.8.6.00	PENSIONES ASISTENCIALES	6.000,00	0,00	6.000,00	0,00	0,00	6.000,00	0,00	0,00
7	TRANSFERENCIAS DE CAPITAL	210.000,00	333.078,25	543.078,25	543.078,25	543.078,25	0,00	543.078,25	0,00
7.8	A FAMILIAS E INSTITUCIONES SIN FINES DE LUCRO	210.000,00	333.078,25	543.078,25	543.078,25	543.078,25	0,00	543.078,25	0,00
7.8.0	A FAMILIAS E INSTITUCIONES SIN ANIMO DE LUCRO	210.000,00	333.078,25	543.078,25	543.078,25	543.078,25	0,00	543.078,25	0,00
7.8.0.00	INSTITUCIONES SIN FIN DE LUCRO	210.000,00	333.078,25	543.078,25	543.078,25	543.078,25	0,00	543.078,25	0,00
Total Orgánico / Funcional	200501 / 2325	13.616.874,00	1.023.360,25	14.640.234,25	14.578.416,12	14.463.208,46	177.025,79	14.363.208,57	99.999,89




Información a fecha: 31/12/2022

Unidad monetaria: Euros

Clasificación Orgánica 200501 SERVICIOS SOCIALES Y GOBERNANZA PÚBLICA / DIRECCIÓN GENERAL DE SERVICIOS SOCIALES / SERVICIOS GENERALES

Clasificación Funcional 2326 ACTUACIONES DE PROTECCIÓN Y PROMOCIÓN SOCIAL / SERVICIOS SOCIALES / ACCIÓN SOCIAL / SERVICIOS COMUNITARIOS

Clasificación Económica	Denominación	Presupuesto Inicial	Modificaciones de Crédito	Crédito Definitivo	Gastos Comprometidos	Obligaciones Reconocidas	Remanentes de Crédito	Pagos	Obligaciones Pdes. de Pago
1	GASTOS DE PERSONAL	1.086.625,00	29.605,45	1.116.230,45	1.005.333,49	1.005.333,49	110.896,96	1.005.333,49	0,00
1.2	FUNCIONARIOS	864.144,00	15.627,93	879.771,93	676.955,00	676.955,00	202.816,93	676.955,00	0,00
1.2.0	RETRIBUCIONES BÁSICAS	541.374,00	7.701,98	549.075,98	365.394,60	365.394,60	183.681,38	365.394,60	0,00
1.2.0.00	SUELDO Y PAGAS EXTRAORDINARIAS	510.274,00	7.701,98	517.975,98	321.200,19	321.200,19	196.775,79	321.200,19	0,00
1.2.0.05	TRIENIOS	31.100,00	0,00	31.100,00	44.194,41	44.194,41	-13.094,41	44.194,41	0,00
1.2.1	RETRIBUCIONES COMPLEMENTARIAS	322.770,00	7.925,95	330.695,95	311.560,40	311.560,40	19.135,55	311.560,40	0,00
1.2.1.00	COMPLEMENTO DE DESTINO	134.186,00	3.711,95	137.897,95	123.983,05	123.983,05	13.914,90	123.983,05	0,00
1.2.1.01	COMPLEMENTO ESPECÍFICO	188.584,00	4.214,00	192.798,00	180.105,87	180.105,87	12.692,13	180.105,87	0,00
1.2.1.04	OTRAS REMUNERACIONES	0,00	0,00	0,00	7.471,48	7.471,48	-7.471,48	7.471,48	0,00
1.3	LABORALES	0,00	0,00	0,00	90.346,76	90.346,76	-90.346,76	90.346,76	0,00
1.3.1	LABORAL TEMPORAL	0,00	0,00	0,00	90.346,76	90.346,76	-90.346,76	90.346,76	0,00
1.3.1.00	RETRIBUCIONES BÁSICAS	0,00	0,00	0,00	52.728,44	52.728,44	-52.728,44	52.728,44	0,00
1.3.1.01	OTRAS REMUNERACIONES	0,00	0,00	0,00	37.618,32	37.618,32	-37.618,32	37.618,32	0,00
1.5	INCENTIVOS AL RENDIMIENTO	0,00	0,00	0,00	9.106,85	9.106,85	-9.106,85	9.106,85	0,00
1.5.0	PRODUCTIVIDAD	0,00	0,00	0,00	9.106,85	9.106,85	-9.106,85	9.106,85	0,00
1.5.0.00	PRODUCTIVIDAD	0,00	0,00	0,00	9.106,85	9.106,85	-9.106,85	9.106,85	0,00
1.6	CUOTAS, PRESTACIONES Y GASTOS SOCIALES A CARGO DEL EMPLEADOR	222.481,00	13.977,52	236.458,52	228.924,88	228.924,88	7.533,64	228.924,88	0,00
1.6.0	CUOTAS SOCIALES	222.481,00	13.977,52	236.458,52	228.924,88	228.924,88	7.533,64	228.924,88	0,00
1.6.0.00	SEGURIDAD SOCIAL	222.481,00	13.977,52	236.458,52	228.924,88	228.924,88	7.533,64	228.924,88	0,00
2	GASTOS EN BIENES CORRIENTES Y SERVICIOS	522.700,00	-26.727,28	495.972,72	167.090,52	141.825,69	354.147,03	115.704,99	26.120,70
2.1	REPARACIONES, MANTENIMIENTO Y CONSERVACION	13.000,00	0,00	13.000,00	10.185,11	10.185,11	2.814,89	10.185,11	0,00
2.1.2	EDIFICIOS Y OTRAS CONSTRUCCIONES	8.000,00	0,00	8.000,00	258,21	258,21	7.741,79	258,21	0,00
2.1.2.00	INMOVILIZADO PROPIO	8.000,00	0,00	8.000,00	258,21	258,21	7.741,79	258,21	0,00
2.1.3	MAQUINARIA, INSTALACION Y UTILLAJE	3.000,00	0,00	3.000,00	5.428,12	5.428,12	-2.428,12	5.428,12	0,00
2.1.3.00	INMOVILIZADO PROPIO	3.000,00	0,00	3.000,00	5.428,12	5.428,12	-2.428,12	5.428,12	0,00
2.1.5	MOBILIARIO Y ENSERES	2.000,00	0,00	2.000,00	4.498,78	4.498,78	-2.498,78	4.498,78	0,00
2.1.5.00	INMOVILIZADO PROPIO	2.000,00	0,00	2.000,00	4.498,78	4.498,78	-2.498,78	4.498,78	0,00
2.2	MATERIAL, SUMINISTROS Y OTROS	463.700,00	-26.727,28	436.972,72	117.275,13	92.010,30	344.962,42	65.889,60	26.120,70
2.2.0	MATERIAL DE OFICINA	2.500,00	0,00	2.500,00	9.614,32	3.867,31	-1.367,31	3.867,31	0,00
2.2.0.00	ORDINARIO NO INVENTARIABLE	2.500,00	0,00	2.500,00	9.614,32	3.867,31	-1.367,31	3.867,31	0,00
2.2.1	SUMINISTROS	21.800,00	0,00	21.800,00	31.865,45	13.363,63	8.436,37	13.143,71	219,92
2.2.1.00	ENERGIA ELECTRICA	8.500,00	0,00	8.500,00	6.600,00	4.121,77	4.378,23	3.901,85	219,92
2.2.1.01	AGUA	300,00	0,00	300,00	134,58	134,58	165,42	134,58	0,00




Información a fecha: 31/12/2022

Unidad monetaria: Euros

Clasificación Orgánica 200501 SERVICIOS SOCIALES Y GOBERNANZA PÚBLICA / DIRECCIÓN GENERAL DE SERVICIOS SOCIALES / SERVICIOS GENERALES

Clasificación Funcional 2326 ACTUACIONES DE PROTECCIÓN Y PROMOCIÓN SOCIAL / SERVICIOS SOCIALES / ACCIÓN SOCIAL / SERVICIOS COMUNITARIOS

Clasificación Económica	Denominación	Presupuesto Inicial	Modificaciones de Crédito	Crédito Definitivo	Gastos Comprometidos	Obligaciones Reconocidas	Remanentes de Crédito	Pagos	Obligaciones Pdes. de Pago
2.2.1.02	GAS	1.500,00	0,00	1.500,00	2.500,00	1.585,08	-85,08	1.585,08	0,00
2.2.1.03	COMBUSTIBLES Y CARBURANTES	11.500,00	0,00	11.500,00	10.447,96	4.883,19	6.616,81	4.883,19	0,00
2.2.1.07	MATERIALES ESPECIALES	0,00	0,00	0,00	1.587,60	1.587,60	-1.587,60	1.587,60	0,00
2.2.1.17	OTRO MATERIAL SANITARIO	0,00	0,00	0,00	10.143,94	600,04	-600,04	600,04	0,00
2.2.1.99	OTROS SUMINISTROS	0,00	0,00	0,00	451,37	451,37	-451,37	451,37	0,00
2.2.5	TRIBUTOS	0,00	0,00	0,00	1.003,16	1.003,16	-1.003,16	1.003,16	0,00
2.2.5.00	LOCALES	0,00	0,00	0,00	938,40	938,40	-938,40	938,40	0,00
2.2.5.01	AUTONOMICAS	0,00	0,00	0,00	64,76	64,76	-64,76	64,76	0,00
2.2.6	GASTOS DIVERSOS	45.200,00	-26.727,28	18.472,72	10.034,20	10.034,20	8.438,52	9.941,63	92,57
2.2.6.02	PUBLICIDAD Y PROPAGANDA	42.000,00	-26.727,28	15.272,72	10.034,20	10.034,20	5.238,52	9.941,63	92,57
2.2.6.06	REUNIONES, CONFERENCIAS Y CURSOS	3.200,00	0,00	3.200,00	0,00	0,00	3.200,00	0,00	0,00
2.2.7	TRABAJOS REALIZADOS POR OTRAS EMPRESAS	394.200,00	0,00	394.200,00	64.758,00	63.742,00	330.458,00	37.933,79	25.808,21
2.2.7.00	LIMPIEZA Y ASEO	26.000,00	0,00	26.000,00	24.578,52	24.578,52	1.421,48	22.530,31	2.048,21
2.2.7.06	ESTUDIOS Y TRABAJOS TÉCNICOS	68.200,00	0,00	68.200,00	28.869,83	28.869,83	39.330,17	5.109,83	23.760,00
2.2.7.14	ACTIVIDADES FORMATIVAS	0,00	0,00	0,00	11.176,00	10.160,00	-10.160,00	10.160,00	0,00
2.2.7.31	SERVICIOS URGENCIAS PSICOSOCIALES DE LA RIOJA	50.000,00	0,00	50.000,00	0,00	0,00	50.000,00	0,00	0,00
2.2.7.32	EQUIPOS DE INTERVENCIÓN FAMILIAR	250.000,00	0,00	250.000,00	0,00	0,00	250.000,00	0,00	0,00
2.2.7.99	OTROS	0,00	0,00	0,00	133,65	133,65	-133,65	133,65	0,00
2.3	INDEMNIZACION POR RAZON DEL SERVICIO	46.000,00	0,00	46.000,00	39.630,28	39.630,28	6.369,72	39.630,28	0,00
2.3.1	LOCOMOCIÓN	46.000,00	0,00	46.000,00	39.630,28	39.630,28	6.369,72	39.630,28	0,00
2.3.1.00	LOCOMOCIÓN	46.000,00	0,00	46.000,00	39.630,28	39.630,28	6.369,72	39.630,28	0,00
4	TRANSFERENCIAS CORRIENTES	14.570.462,00	-20.000,00	14.570.462,00	12.391.741,38	11.718.027,71	2.852.434,29	9.267.679,73	2.450.347,98
4.4	AL RESTO DEL SECTOR PUBLICO DE LA C.A.R.	20.000,00	0,00	20.000,00	18.900,48	18.900,48	1.099,52	18.900,48	0,00
4.4.9	UNIVERSIDADES CAR	20.000,00	0,00	20.000,00	18.900,48	18.900,48	1.099,52	18.900,48	0,00
4.4.9.00	UNIVERSIDADES CAR	20.000,00	0,00	20.000,00	18.900,48	18.900,48	1.099,52	18.900,48	0,00
4.6	A CORPORACIONES LOCALES	14.570.462,00	-170.000,00	14.400.462,00	12.299.442,50	11.625.728,83	2.774.733,17	9.248.779,25	2.376.949,58
4.6.1	AAYUNTAMIENTOS	7.698.740,00	-170.000,00	7.528.740,00	7.139.779,21	6.696.903,18	831.836,82	5.932.075,10	764.828,08
4.6.1.01	SERVICIO AYUDA DOMICILIO. DEPENDENCIA	4.420.000,00	0,00	4.420.000,00	4.400.755,38	4.172.616,23	247.383,77	3.801.967,29	370.648,94
4.6.1.02	SAD OTRO SAD	370.000,00	0,00	370.000,00	219.763,30	157.340,61	212.659,39	131.976,93	25.363,68
4.6.1.03	OTROS PROGRAMAS	1.530.000,00	0,00	1.530.000,00	1.373.229,71	1.293.618,74	236.381,26	1.070.838,04	222.780,70
4.6.1.04	CONVENIOS DE PERSONAL	752.619,00	0,00	752.619,00	784.069,47	711.366,25	41.252,75	574.479,64	136.886,61
4.6.1.05	POBREZA ENERGÉTICA	266.121,00	0,00	266.121,00	202.765,44	202.765,44	63.355,56	193.617,29	9.148,15
4.6.1.06	PROGRAMA TEMPOREROS AYUNTAMIENTOS	185.000,00	0,00	185.000,00	159.195,91	159.195,91	25.804,09	159.195,91	0,00




Información a fecha: 31/12/2022

Unidad monetaria: Euros

Clasificación Orgánica 200501 SERVICIOS SOCIALES Y GOBERNANZA PÚBLICA / DIRECCIÓN GENERAL DE SERVICIOS SOCIALES / SERVICIOS GENERALES

Clasificación Funcional 2326 ACTUACIONES DE PROTECCIÓN Y PROMOCIÓN SOCIAL / SERVICIOS SOCIALES / ACCIÓN SOCIAL / SERVICIOS COMUNITARIOS

Clasificación Económica	Denominación	Presupuesto Inicial	Modificaciones de Crédito	Crédito Definitivo	Gastos Comprometidos	Obligaciones Reconocidas	Remanentes de Crédito	Pagos	Obligaciones Pdes. de Pago
4.6.1.07	PLAN ENVEJECIMIENTO ACTIVO	175.000,00	-170.000,00	5.000,00	0,00	0,00	5.000,00	0,00	0,00
4.6.2	A MANCOMUNIDADES DE MUNICIPIOS	6.871.722,00	0,00	6.871.722,00	5.159.663,29	4.928.825,65	1.942.896,35	3.316.704,15	1.612.121,50
4.6.2.01	SERV.AYUDA DOMICILIO. DEPENDENCIA	4.076.000,00	0,00	4.076.000,00	2.806.362,77	2.595.805,37	1.480.194,63	1.573.583,33	1.022.222,04
4.6.2.02	SAD OTRO SAD	463.335,00	0,00	463.335,00	231.432,52	211.152,28	252.182,72	119.527,37	91.624,91
4.6.2.03	OTROS PROGRAMAS	565.000,00	0,00	565.000,00	452.346,37	452.346,37	112.653,63	289.663,09	162.683,28
4.6.2.04	CONVENIOS DE PERSONAL	1.504.834,00	0,00	1.504.834,00	1.489.794,94	1.489.794,94	15.039,06	1.219.085,47	270.709,47
4.6.2.05	POBREZA ENERGÉTICA	76.553,00	0,00	76.553,00	50.351,20	50.351,20	26.201,80	39.902,77	10.448,43
4.6.2.06	PROGRAMA TEMPOREROS	11.000,00	0,00	11.000,00	0,00	0,00	11.000,00	0,00	0,00
4.6.2.07	PLAN ENVEJECIMIENTO ACTIVO	175.000,00	0,00	175.000,00	129.375,49	129.375,49	45.624,51	74.942,12	54.433,37
4.8	A FAMILIAS E INSTITUCIONES SIN FINES DE LUCRO	0,00	150.000,00	150.000,00	73.398,40	73.398,40	76.601,60	0,00	73.398,40
4.8.0	A FAMILIAS E INSTITUCIONES SIN ANIMO DE LUCRO	0,00	150.000,00	150.000,00	73.398,40	73.398,40	76.601,60	0,00	73.398,40
4.8.0.01	SERVICIOS URGENCIAS SOCIALES	0,00	150.000,00	150.000,00	73.398,40	73.398,40	76.601,60	0,00	73.398,40
6	INVERSIONES REALES	347.243,00	0,00	347.243,00	59.546,73	59.546,73	287.696,27	58.820,73	726,00
6.2	INVERSION NUEVA ASOCIADA AL FUNCIONAMIENTO OPERATIVO DE LOS SERVICIOS	347.243,00	0,00	347.243,00	14.677,91	14.677,91	332.565,09	14.677,91	0,00
6.2.2	EDIFICIOS Y OTRAS CONSTRUCCIONES	330.000,00	0,00	330.000,00	0,00	0,00	330.000,00	0,00	0,00
6.2.2.01	CONSTRUCCION	230.000,00	0,00	230.000,00	0,00	0,00	230.000,00	0,00	0,00
6.2.2.03	INCORPORACION DE BIENES Y SERVICIOS	100.000,00	0,00	100.000,00	0,00	0,00	100.000,00	0,00	0,00
6.2.5	MOBILIARIO Y ENSERES	17.243,00	0,00	17.243,00	14.677,91	14.677,91	2.565,09	14.677,91	0,00
6.2.5.00	ADQUISICION	17.243,00	0,00	17.243,00	14.677,91	14.677,91	2.565,09	14.677,91	0,00
6.3	INVERSION DE REPOSICION ASOCIADA AL FUNCION. OPERAT. DE LOS SERVICIOS	0,00	0,00	0,00	44.868,82	44.868,82	-44.868,82	44.142,82	726,00
6.3.2	EDIFICIOS Y OTRAS CONSTRUCCIONES	0,00	0,00	0,00	44.868,82	44.868,82	-44.868,82	44.142,82	726,00
6.3.2.01	CONSTRUCCION	0,00	0,00	0,00	44.142,82	44.142,82	-44.142,82	44.142,82	0,00
6.3.2.03	INCORPORACION DE BIENES Y SERVICIOS	0,00	0,00	0,00	726,00	726,00	-726,00	0,00	726,00
7	TRANSFERENCIAS DE CAPITAL	118.000,00	0,00	118.000,00	38.877,01	38.877,01	79.122,99	27.617,99	11.259,02
7.4	A OTROS ENTES PÚBLICOS DE LA COMUNIDAD AUTONOMA DE LA RIOJA	50.000,00	0,00	50.000,00	0,00	0,00	50.000,00	0,00	0,00
7.4.0	A SOCIEDADES PÚBLICAS	50.000,00	0,00	50.000,00	0,00	0,00	50.000,00	0,00	0,00
7.4.0.00	SOCIEDAD PÚBLICA AYUDA A DOMICILIO	50.000,00	0,00	50.000,00	0,00	0,00	50.000,00	0,00	0,00
7.6	A CORPORACIONES LOCALES	68.000,00	0,00	68.000,00	38.877,01	38.877,01	29.122,99	27.617,99	11.259,02
7.6.1	A AYUNTAMIENTOS	62.000,00	0,00	62.000,00	36.259,02	36.259,02	25.740,98	25.000,00	11.259,02
7.6.1.00	A AYUNTAMIENTOS	62.000,00	0,00	62.000,00	36.259,02	36.259,02	25.740,98	25.000,00	11.259,02
7.6.2	A MANCOMUNIDADES DE MUNICIPIOS	6.000,00	0,00	6.000,00	2.617,99	2.617,99	3.382,01	2.617,99	0,00
7.6.2.00	A MANCOMUNIDADES DE MUNICIPIOS	6.000,00	0,00	6.000,00	2.617,99	2.617,99	3.382,01	2.617,99	0,00
Total Orgánico / Funcional	200501 / 2326	16.665.030,00	-17.121,83	16.647.908,17	13.662.589,13	12.963.610,63	3.684.297,54	10.475.156,93	2.488.453,70



Información a fecha: 31/12/2022

Unidad monetaria: Euros

Clasificación Orgánica 200501 SERVICIOS SOCIALES Y GOBERNANZA PÚBLICA / DIRECCIÓN GENERAL DE SERVICIOS SOCIALES / SERVICIOS GENERALES

Clasificación Funcional 2331 ACTUACIONES DE PROTECCIÓN Y PROMOCIÓN SOCIAL / SERVICIOS SOCIALES / PROMOCIÓN SOCIAL / MUJER

Clasificación Económica	Denominación	Presupuesto Inicial	Modificaciones de Crédito	Crédito Definitivo	Gastos Comprometidos	Obligaciones Reconocidas	Remanentes de Crédito	Pagos	Obligaciones Pdes. de Pago
1	GASTOS DE PERSONAL	475.254,00	37.000,00	512.254,00	510.927,82	510.927,82	1.326,18	510.927,82	0,00
1.2	FUNCIONARIOS	380.585,00	0,00	380.585,00	400.695,33	400.695,33	-20.110,33	400.695,33	0,00
1.2.0	RETRIBUCIONES BÁSICAS	211.009,00	0,00	211.009,00	215.771,25	215.771,25	-4.762,25	215.771,25	0,00
1.2.0.00	SUELDO Y PAGAS EXTRAORDINARIAS	184.238,00	0,00	184.238,00	186.079,16	186.079,16	-1.841,16	186.079,16	0,00
1.2.0.05	TRIENIOS	26.771,00	0,00	26.771,00	29.692,09	29.692,09	-2.921,09	29.692,09	0,00
1.2.1	RETRIBUCIONES COMPLEMENTARIAS	169.576,00	0,00	169.576,00	184.924,08	184.924,08	-15.348,08	184.924,08	0,00
1.2.1.00	COMPLEMENTO DE DESTINO	69.504,00	0,00	69.504,00	70.077,81	70.077,81	-573,81	70.077,81	0,00
1.2.1.01	COMPLEMENTO ESPECÍFICO	100.072,00	0,00	100.072,00	106.069,84	106.069,84	-5.997,84	106.069,84	0,00
1.2.1.04	OTRAS REMUNERACIONES	0,00	0,00	0,00	8.776,43	8.776,43	-8.776,43	8.776,43	0,00
1.5	INCENTIVOS AL RENDIMIENTO	0,00	0,00	0,00	0,00	0,00	0,00	0,00	0,00
1.5.0	PRODUCTIVIDAD	0,00	0,00	0,00	0,00	0,00	0,00	0,00	0,00
1.5.0.00	PRODUCTIVIDAD	0,00	0,00	0,00	0,00	0,00	0,00	0,00	0,00
1.6	CUOTAS, PRESTACIONES Y GASTOS SOCIALES A CARGO DEL EMPLEADOR	94.669,00	37.000,00	131.669,00	110.232,49	110.232,49	21.436,51	110.232,49	0,00
1.6.0	CUOTAS SOCIALES	94.669,00	37.000,00	131.669,00	110.232,49	110.232,49	21.436,51	110.232,49	0,00
1.6.0.00	SEGURIDAD SOCIAL	94.669,00	37.000,00	131.669,00	110.232,49	110.232,49	21.436,51	110.232,49	0,00
2	GASTOS EN BIENES CORRIENTES Y SERVICIOS	2.359.900,00	0,00	2.359.900,00	1.650.661,56	1.443.134,26	916.765,74	1.301.986,56	141.147,70
2.1	REPARACIONES, MANTENIMIENTO Y CONSERVACION	10.000,00	0,00	10.000,00	5.190,59	5.190,59	4.809,41	5.190,59	0,00
2.1.2	EDIFICIOS Y OTRAS CONSTRUCCIONES	5.000,00	0,00	5.000,00	3.449,40	3.449,40	1.550,60	3.449,40	0,00
2.1.2.00	INMOVILIZADO PROPIO	5.000,00	0,00	5.000,00	3.449,40	3.449,40	1.550,60	3.449,40	0,00
2.1.3	MAQUINARIA, INSTALACION Y UTILLAJE	2.500,00	0,00	2.500,00	1.741,19	1.741,19	758,81	1.741,19	0,00
2.1.3.00	INMOVILIZADO PROPIO	2.500,00	0,00	2.500,00	1.741,19	1.741,19	758,81	1.741,19	0,00
2.1.5	MOBILIARIO Y ENSERES	2.500,00	0,00	2.500,00	0,00	0,00	2.500,00	0,00	0,00
2.1.5.00	INMOVILIZADO PROPIO	2.500,00	0,00	2.500,00	0,00	0,00	2.500,00	0,00	0,00
2.2	MATERIAL, SUMINISTROS Y OTROS	2.349.900,00	0,00	2.349.900,00	1.645.470,97	1.437.943,67	911.956,33	1.296.795,97	141.147,70
2.2.1	SUMINISTROS	5.000,00	0,00	5.000,00	2.358,79	130,56	4.869,44	111,93	18,63
2.2.1.10	LENCERIA	5.000,00	0,00	5.000,00	0,00	0,00	5.000,00	0,00	0,00
2.2.1.17	OTRO MATERIAL SANITARIO	0,00	0,00	0,00	2.303,49	75,26	-75,26	56,63	18,63
2.2.1.99	OTROS SUMINISTROS	0,00	0,00	0,00	55,30	55,30	-55,30	55,30	0,00
2.2.6	GASTOS DIVERSOS	5.000,00	0,00	5.000,00	3.300,00	3.300,00	1.700,00	3.300,00	0,00
2.2.6.06	REUNIONES, CONFERENCIAS Y CURSOS	5.000,00	0,00	5.000,00	3.300,00	3.300,00	1.700,00	3.300,00	0,00
2.2.7	TRABAJOS REALIZADOS POR OTRAS EMPRESAS	2.339.900,00	0,00	2.339.900,00	1.639.812,18	1.434.513,11	905.386,89	1.293.384,04	141.129,07
2.2.7.00	LIMPIEZA Y ASEO	13.000,00	0,00	13.000,00	10.777,97	10.777,97	2.222,03	9.872,56	905,41
2.2.7.21	PROGRAMAS DE INTERVENCIÓN Y SENSIBILIZACIÓN SOCIAL	375.000,00	0,00	375.000,00	168.008,60	168.008,60	206.991,40	144.040,27	23.968,33




Información a fecha: 31/12/2022

Unidad monetaria: Euros

Clasificación Orgánica 200501 SERVICIOS SOCIALES Y GOBERNANZA PÚBLICA / DIRECCIÓN GENERAL DE SERVICIOS SOCIALES / SERVICIOS GENERALES

Clasificación Funcional 2331 ACTUACIONES DE PROTECCIÓN Y PROMOCIÓN SOCIAL / SERVICIOS SOCIALES / PROMOCIÓN SOCIAL / MUJER

Clasificación Económica	Denominación	Presupuesto Inicial	Modificaciones de Crédito	Crédito Definitivo	Gastos Comprometidos	Obligaciones Reconocidas	Remanentes de Crédito	Pagos	Obligaciones Pdes. de Pago
2.2.7.27	MUJER. PLAZAS PÚBLICAS	1.951.900,00	0,00	1.951.900,00	1.460.807,81	1.255.508,74	696.391,26	1.139.253,41	116.255,33
2.2.7.99	OTROS	0,00	0,00	0,00	217,80	217,80	-217,80	217,80	0,00
4	TRANSFERENCIAS CORRIENTES	90.000,00	0,00	90.000,00	76.610,00	69.515,22	20.484,78	67.261,15	2.254,07
4.8	A FAMILIAS E INSTITUCIONES SIN FINES DE LUCRO	90.000,00	0,00	90.000,00	76.610,00	69.515,22	20.484,78	67.261,15	2.254,07
4.8.0	A FAMILIAS E INSTITUCIONES SIN ANIMO DE LUCRO	60.000,00	0,00	60.000,00	54.375,44	47.280,66	12.719,34	45.026,59	2.254,07
4.8.0.01	AYUDAS INST. SIN FIN DE LUCRO	60.000,00	0,00	60.000,00	54.375,44	47.280,66	12.719,34	45.026,59	2.254,07
4.8.4	X	30.000,00	0,00	30.000,00	22.234,56	22.234,56	7.765,44	22.234,56	0,00
4.8.4.01	AYUDAS MUJERES VÍCTIMAS VIOLENCIA DE GÉNERO	30.000,00	0,00	30.000,00	22.234,56	22.234,56	7.765,44	22.234,56	0,00
6	INVERSIONES REALES	40.000,00	0,00	40.000,00	26.926,58	26.926,58	13.073,42	18.554,74	8.371,84
6.3	INVERSION DE REPOSICION ASOCIADA AL FUNCION. OPERAT. DE LOS SERVICIOS	40.000,00	0,00	40.000,00	26.926,58	26.926,58	13.073,42	18.554,74	8.371,84
6.3.2	EDIFICIOS Y OTRAS CONSTRUCCIONES	30.000,00	0,00	30.000,00	25.707,75	25.707,75	4.292,25	17.335,91	8.371,84
6.3.2.01	CONSTRUCCION	30.000,00	0,00	30.000,00	25.707,75	25.707,75	4.292,25	17.335,91	8.371,84
6.3.5	MOBILIARIO Y ENSERES	10.000,00	0,00	10.000,00	1.218,83	1.218,83	8.781,17	1.218,83	0,00
6.3.5.00	ADQUISICION	10.000,00	0,00	10.000,00	1.218,83	1.218,83	8.781,17	1.218,83	0,00
Total Orgánico / Funcional	200501 / 2331	2.965.154,00	37.000,00	3.002.154,00	2.265.125,96	2.050.503,88	951.650,12	1.898.730,27	151.773,61




Información a fecha: 31/12/2022

Unidad monetaria: Euros

Clasificación Orgánica 200502 SERVICIOS SOCIALES Y GOBERNANZA PÚBLICA / DIRECCIÓN GENERAL DE SERVICIOS SOCIALES / RESIDENCIAL LA COMETA

Clasificación Funcional 2324 ACTUACIONES DE PROTECCIÓN Y PROMOCIÓN SOCIAL / SERVICIOS SOCIALES / ACCIÓN SOCIAL / INFANCIA Y MENORES

Clasificación Económica	Denominación	Presupuesto Inicial	Modificaciones de Crédito	Crédito Definitivo	Gastos Comprometidos	Obligaciones Reconocidas	Remanentes de Crédito	Pagos	Obligaciones Pdes. de Pago
1	GASTOS DE PERSONAL	889.426,00	145.000,00	1.034.426,00	1.028.701,94	1.028.701,94	5.724,06	1.028.701,94	0,00
1.2	FUNCIONARIOS	606.766,00	70.000,00	676.766,00	680.234,39	680.234,39	-3.468,39	680.234,39	0,00
1.2.0	RETRIBUCIONES BÁSICAS	322.110,00	70.000,00	392.110,00	348.340,97	348.340,97	43.769,03	348.340,97	0,00
1.2.0.00	SUELDO Y PAGAS EXTRAORDINARIAS	270.221,00	70.000,00	340.221,00	304.190,88	304.190,88	36.030,12	304.190,88	0,00
1.2.0.05	TRIENIOS	51.889,00	0,00	51.889,00	44.150,09	44.150,09	7.738,91	44.150,09	0,00
1.2.1	RETRIBUCIONES COMPLEMENTARIAS	284.656,00	0,00	284.656,00	331.893,42	331.893,42	-47.237,42	331.893,42	0,00
1.2.1.00	COMPLEMENTO DE DESTINO	97.582,00	0,00	97.582,00	109.515,53	109.515,53	-11.933,53	109.515,53	0,00
1.2.1.01	COMPLEMENTO ESPECÍFICO	143.485,00	0,00	143.485,00	160.726,68	160.726,68	-17.241,68	160.726,68	0,00
1.2.1.04	OTRAS REMUNERACIONES	43.589,00	0,00	43.589,00	61.651,21	61.651,21	-18.062,21	61.651,21	0,00
1.3	LABORALES	91.652,00	0,00	91.652,00	102.329,57	102.329,57	-10.677,57	102.329,57	0,00
1.3.0	LABORAL FIJO	90.480,00	0,00	90.480,00	47.758,59	47.758,59	42.721,41	47.758,59	0,00
1.3.0.00	RETRIBUCIONES BÁSICAS	47.272,00	0,00	47.272,00	25.542,95	25.542,95	21.729,05	25.542,95	0,00
1.3.0.01	OTRAS REMUNERACIONES	43.208,00	0,00	43.208,00	22.215,64	22.215,64	20.992,36	22.215,64	0,00
1.3.1	LABORAL TEMPORAL	1.172,00	0,00	1.172,00	54.570,98	54.570,98	-53.398,98	54.570,98	0,00
1.3.1.00	RETRIBUCIONES BÁSICAS	586,00	0,00	586,00	26.790,23	26.790,23	-26.204,23	26.790,23	0,00
1.3.1.01	OTRAS REMUNERACIONES	586,00	0,00	586,00	27.780,75	27.780,75	-27.194,75	27.780,75	0,00
1.5	INCENTIVOS AL RENDIMIENTO	0,00	0,00	0,00	395,51	395,51	-395,51	395,51	0,00
1.5.0	PRODUCTIVIDAD	0,00	0,00	0,00	395,51	395,51	-395,51	395,51	0,00
1.5.0.00	PRODUCTIVIDAD	0,00	0,00	0,00	395,51	395,51	-395,51	395,51	0,00
1.6	CUOTAS, PRESTACIONES Y GASTOS SOCIALES A CARGO DEL EMPLEADOR	191.008,00	75.000,00	266.008,00	245.742,47	245.742,47	20.265,53	245.742,47	0,00
1.6.0	CUOTAS SOCIALES	191.008,00	75.000,00	266.008,00	245.742,47	245.742,47	20.265,53	245.742,47	0,00
1.6.0.00	SEGURIDAD SOCIAL	191.008,00	75.000,00	266.008,00	245.742,47	245.742,47	20.265,53	245.742,47	0,00
2	GASTOS EN BIENES CORRIENTES Y SERVICIOS	435.605,00	0,00	435.605,00	291.133,99	242.891,41	192.713,59	215.959,42	26.931,99
2.1	REPARACIONES, MANTENIMIENTO Y CONSERVACION	15.050,00	0,00	15.050,00	7.117,61	7.117,61	7.932,39	6.766,71	350,90
2.1.2	EDIFICIOS Y OTRAS CONSTRUCCIONES	4.650,00	0,00	4.650,00	5.106,20	5.106,20	-456,20	4.755,30	350,90
2.1.2.00	INMOVILIZADO PROPIO	4.650,00	0,00	4.650,00	5.106,20	5.106,20	-456,20	4.755,30	350,90
2.1.3	MAQUINARIA, INSTALACION Y UTILLAJE	8.400,00	0,00	8.400,00	1.489,66	1.489,66	6.910,34	1.489,66	0,00
2.1.3.00	INMOVILIZADO PROPIO	8.400,00	0,00	8.400,00	1.489,66	1.489,66	6.910,34	1.489,66	0,00
2.1.5	MOBILIARIO Y ENSERES	2.000,00	0,00	2.000,00	521,75	521,75	1.478,25	521,75	0,00
2.1.5.00	INMOVILIZADO PROPIO	2.000,00	0,00	2.000,00	521,75	521,75	1.478,25	521,75	0,00
2.2	MATERIAL, SUMINISTROS Y OTROS	420.555,00	0,00	420.555,00	284.016,38	235.773,80	184.781,20	209.192,71	26.581,09
2.2.0	MATERIAL DE OFICINA	6.550,00	0,00	6.550,00	2.692,59	70,55	6.479,45	70,55	0,00
2.2.0.00	ORDINARIO NO INVENTARIABLE	5.550,00	0,00	5.550,00	2.692,59	70,55	5.479,45	70,55	0,00



Información a fecha: 31/12/2022

Unidad monetaria: Euros

Clasificación Orgánica 200502 SERVICIOS SOCIALES Y GOBERNANZA PÚBLICA / DIRECCIÓN GENERAL DE SERVICIOS SOCIALES / RESIDENCIAL LA COMETA

Clasificación Funcional 2324 ACTUACIONES DE PROTECCIÓN Y PROMOCIÓN SOCIAL / SERVICIOS SOCIALES / ACCIÓN SOCIAL / INFANCIA Y MENORES

Clasificación Económica	Denominación	Presupuesto Inicial	Modificaciones de Crédito	Crédito Definitivo	Gastos Comprometidos	Obligaciones Reconocidas	Remanentes de Crédito	Pagos	Obligaciones Pdes. de Pago
2.2.0.01	PRENSA, REVISTAS, LIBROS Y OTRAS PUBLICACIONES	500,00	0,00	500,00	0,00	0,00	500,00	0,00	0,00
2.2.0.02	MATERIAL INFORMATICO NO INVENTARIABLE	500,00	0,00	500,00	0,00	0,00	500,00	0,00	0,00
2.2.1	SUMINISTROS	96.990,00	0,00	96.990,00	62.936,45	50.774,11	46.215,89	48.653,84	2.120,27
2.2.1.00	ENERGIA ELECTRICA	23.980,00	0,00	23.980,00	22.000,00	16.158,26	7.821,74	14.973,51	1.184,75
2.2.1.01	AGUA	2.790,00	0,00	2.790,00	846,72	846,72	1.943,28	846,72	0,00
2.2.1.02	GAS	2.790,00	0,00	2.790,00	600,00	343,10	2.446,90	297,04	46,06
2.2.1.03	COMBUSTIBLES Y CARBURANTES	24.000,00	0,00	24.000,00	10.640,74	10.640,74	13.359,26	10.640,74	0,00
2.2.1.04	VESTUARIO	1.860,00	0,00	1.860,00	1.833,07	1.833,07	26,93	1.833,07	0,00
2.2.1.05	PRODUCTOS ALIMENTICIOS	4.000,00	0,00	4.000,00	1.020,28	1.020,28	2.979,72	1.020,28	0,00
2.2.1.06	PRODUCTOS FARMACEUTICOS	6.500,00	0,00	6.500,00	3.239,08	3.239,08	3.260,92	3.239,08	0,00
2.2.1.07	MATERIALES ESPECIALES	24.000,00	0,00	24.000,00	9.296,98	9.296,98	14.703,02	8.407,52	889,46
2.2.1.08	SUMINISTROS PARA ACTIVIDADES	4.650,00	0,00	4.650,00	1.982,43	1.982,43	2.667,57	1.982,43	0,00
2.2.1.10	LENCERIA	470,00	0,00	470,00	0,00	0,00	470,00	0,00	0,00
2.2.1.17	OTRO MATERIAL SANITARIO	0,00	0,00	0,00	7.135,45	1.071,75	-1.071,75	1.071,75	0,00
2.2.1.23	CALZADO	100,00	0,00	100,00	590,93	590,93	-490,93	590,93	0,00
2.2.1.99	OTROS SUMINISTROS	1.850,00	0,00	1.850,00	3.750,77	3.750,77	-1.900,77	3.750,77	0,00
2.2.2	COMUNICACIONES	100,00	0,00	100,00	0,00	0,00	100,00	0,00	0,00
2.2.2.01	POSTALES	100,00	0,00	100,00	0,00	0,00	100,00	0,00	0,00
2.2.3	TRANSPORTES	100,00	0,00	100,00	0,00	0,00	100,00	0,00	0,00
2.2.3.00	TRANSPORTES	100,00	0,00	100,00	0,00	0,00	100,00	0,00	0,00
2.2.5	TRIBUTOS	765,00	0,00	765,00	1.404,95	1.404,95	-639,95	1.404,95	0,00
2.2.5.00	LOCALES	195,00	0,00	195,00	471,64	471,64	-276,64	471,64	0,00
2.2.5.01	AUTONOMICAS	100,00	0,00	100,00	933,31	933,31	-833,31	933,31	0,00
2.2.5.02	ESTATALES	470,00	0,00	470,00	0,00	0,00	470,00	0,00	0,00
2.2.6	GASTOS DIVERSOS	0,00	0,00	0,00	369,66	369,66	-369,66	369,66	0,00
2.2.6.99	OTROS	0,00	0,00	0,00	369,66	369,66	-369,66	369,66	0,00
2.2.7	TRABAJOS REALIZADOS POR OTRAS EMPRESAS	316.050,00	0,00	316.050,00	216.612,73	183.154,53	132.895,47	158.693,71	24.460,82
2.2.7.00	LIMPIEZA Y ASEO	55.000,00	0,00	55.000,00	14.810,89	14.810,89	40.189,11	13.659,60	1.151,29
2.2.7.01	SEGURIDAD	137.000,00	0,00	137.000,00	108.645,69	98.650,32	38.349,68	76.504,04	22.146,28
2.2.7.06	ESTUDIOS Y TRABAJOS TÉCNICOS	28.000,00	0,00	28.000,00	10.038,60	10.038,60	17.961,40	9.202,05	836,55
2.2.7.12	SERVICIOS CONTRATADOS DE COMEDOR	93.000,00	0,00	93.000,00	81.175,49	57.712,66	35.287,34	57.712,66	0,00
2.2.7.99	OTROS	3.050,00	0,00	3.050,00	1.942,06	1.942,06	1.107,94	1.615,36	326,70
Total Orgánico / Funcional	200502 / 2324	1.325.031,00	145.000,00	1.470.031,00	1.319.835,93	1.271.593,35	198.437,65	1.244.661,36	26.931,99



Información a fecha: 31/12/2022

Unidad monetaria: Euros

Clasificación Orgánica 2006 SERVICIOS SOCIALES Y GOBERNANZA PÚBLICA / D.G. POLÍTICA LOCAL

Clasificación Funcional 4513 ACTUACIONES DE CARÁCTER ECONÓMICO / INFRAESTRUCTURAS / INFRAESTRUCTURAS BÁSICAS / COOPERACIÓN ECONÓMICA LOCAL

Clasificación Económica	Denominación	Presupuesto Inicial	Modificaciones de Crédito	Crédito Definitivo	Gastos Comprometidos	Obligaciones Reconocidas	Remanentes de Crédito	Pagos	Obligaciones Pdes. de Pago
4	TRANSFERENCIAS CORRIENTES	7.775.511,00	0,00	7.775.511,00	7.775.511,00	7.775.511,00	0,00	6.286.546,50	1.488.964,50
4.6	A CORPORACIONES LOCALES	7.775.511,00	0,00	7.775.511,00	7.775.511,00	7.775.511,00	0,00	6.286.546,50	1.488.964,50
4.6.1	AAAYUNTAMIENTOS	7.775.511,00	0,00	7.775.511,00	7.775.511,00	7.775.511,00	0,00	6.286.546,50	1.488.964,50
4.6.1.03	AYUNTAMIENTO DE LOGROÑO. CAPITALIDAD	2.828.000,00	0,00	2.828.000,00	2.828.000,00	2.828.000,00	0,00	1.414.000,00	1.414.000,00
4.6.1.04	AYUNTAMIENTOS CABECERAS DE COMARCA	3.064.667,00	0,00	3.064.667,00	3.064.667,00	3.064.667,00	0,00	3.064.667,00	0,00
4.6.1.05	AYUNTAMIENTOS POBLACION SUPERIOR A 5.000 HABITANTES	748.804,00	0,00	748.804,00	748.804,00	748.804,00	0,00	748.804,00	0,00
4.6.1.06	AYUNTAMIENTOS POBLACION SUPERIOR A 2.000 HABITANTES	1.134.040,00	0,00	1.134.040,00	1.134.040,00	1.134.040,00	0,00	1.059.075,50	74.964,50
7	TRANSFERENCIAS DE CAPITAL	17.989.837,00	1.100.790,00	19.090.627,00	14.597.997,85	11.096.876,18	7.993.750,82	7.606.013,86	3.490.862,32
7.6	A CORPORACIONES LOCALES	17.989.837,00	1.100.790,00	19.090.627,00	14.597.997,85	11.096.876,18	7.993.750,82	7.606.013,86	3.490.862,32
7.6.1	AAAYUNTAMIENTOS	17.638.957,00	1.100.790,00	18.739.747,00	14.515.270,56	11.014.148,89	7.725.598,11	7.531.786,57	3.482.362,32
7.6.1.00	PLAN DE OBRAS Y SERVICIOS LOCALES	7.200.000,00	0,00	7.200.000,00	5.539.125,14	4.717.961,89	2.482.038,11	3.801.985,02	915.976,87
7.6.1.02	PEQUEÑOS MUNICIPIOS	969.000,00	0,00	969.000,00	874.173,33	874.173,33	94.826,67	463.498,42	410.674,91
7.6.1.06	EMERGENCIAS	800.000,00	0,00	800.000,00	529.401,88	263.183,08	536.816,92	201.974,33	61.208,75
7.6.1.08	MEJORA DE LA ACCESIBILIDAD EN VIA PÚBLICA	485.339,00	0,00	485.339,00	488.926,78	488.926,78	-3.587,78	488.926,78	0,00
7.6.1.10	OBRAS DE CAPTACIÓN Y RENOVACIÓN DE REDES DE ABASTECIMIENTO	2.000.000,00	0,00	2.000.000,00	1.496.654,03	577.809,65	1.422.190,35	243.213,60	334.596,05
7.6.1.11	MEJORA Y EFICIENCIA ENERGÉTICA	1.350.000,00	0,00	1.350.000,00	1.633.012,48	1.515.748,85	-165.748,85	415.544,35	1.100.204,50
7.6.1.12	ACTUACIONES EN MICROPOLÍGONOS	696.737,00	0,00	696.737,00	511.137,25	511.137,25	185.599,75	414.794,06	96.343,19
7.6.1.13	REHABILITACIÓN CASA CONSISTORIAL BERCEO	50.000,00	250.000,00	300.000,00	283.311,70	212.483,78	87.516,22	212.483,78	0,00
7.6.1.14	AYUNTAMIENTO DE NAJERA BOSQUE PEDAGOGICO	50.000,00	0,00	50.000,00	0,00	0,00	50.000,00	0,00	0,00
7.6.1.15	CAMPROVIN MAKERSPACE	300.000,00	0,00	300.000,00	0,00	0,00	300.000,00	0,00	0,00
7.6.1.16	AYUNTAMIENTO CALAHORRA PROYECTO PANTANO DEL PERDIGUEO	300.000,00	-250.000,00	50.000,00	0,00	0,00	50.000,00	0,00	0,00
7.6.1.18	MEJORA ACCESIBILIDAD EN ESPACIOS DE USO PÚBLICO MRR	0,00	1.100.790,00	1.100.790,00	345.437,26	16.450,79	1.084.339,21	0,00	16.450,79
7.6.1.99	CONVENIOS DE COLABORACIÓN	3.437.881,00	0,00	3.437.881,00	2.814.090,71	1.836.273,49	1.601.607,51	1.289.366,23	546.907,26
7.6.2	A MANCOMUNIDADES DE MUNICIPIOS	194.132,00	0,00	194.132,00	0,00	0,00	194.132,00	0,00	0,00
7.6.2.00	OBRAS Y SERVICIOS EN MANCOMUNIDADES	194.132,00	0,00	194.132,00	0,00	0,00	194.132,00	0,00	0,00
7.6.3	A OTRAS ENTIDADES LOCALES	156.748,00	0,00	156.748,00	82.727,29	82.727,29	74.020,71	74.227,29	8.500,00
7.6.3.00	OBRAS Y SERVICIOS EN ENTIDADES LOCALES MENORES	156.748,00	0,00	156.748,00	82.727,29	82.727,29	74.020,71	74.227,29	8.500,00
Total Orgánico / Funcional	2006 / 4513	25.765.348,00	1.100.790,00	26.866.138,00	22.373.508,85	18.872.387,18	7.993.750,82	13.892.560,36	4.979.826,82




Información a fecha: 31/12/2022

Unidad monetaria: Euros

Clasificación Orgánica 2006 SERVICIOS SOCIALES Y GOBERNANZA PÚBLICA / D.G. POLÍTICA LOCAL

Clasificación Funcional 9311 ACTUACIONES DE CARACTER GENERAL / SERVICIOS A ENTIDADES LOCALES / SERVICIOS A ENTIDADES LOCALES / SERVICIOS A ENTIDADES LOCALES

Clasificación Económica	Denominación	Presupuesto Inicial	Modificaciones de Crédito	Crédito Definitivo	Gastos Comprometidos	Obligaciones Reconocidas	Remanentes de Crédito	Pagos	Obligaciones Pdes. de Pago
1	GASTOS DE PERSONAL	1.100.342,00	-121.000,00	979.342,00	976.964,10	976.964,10	2.377,90	976.964,10	0,00
1.0	ALTOS CARGOS	65.527,00	0,00	65.527,00	67.819,86	67.819,86	-2.292,86	67.819,86	0,00
1.0.0	RETRIBUCIONES BÁSICAS Y OTRAS REMUNERACIONES DE ALTOS CARGOS	65.527,00	0,00	65.527,00	67.819,86	67.819,86	-2.292,86	67.819,86	0,00
1.0.0.00	RETRIBUCIONES BÁSICAS	21.820,00	0,00	21.820,00	22.716,78	22.716,78	-896,78	22.716,78	0,00
1.0.0.01	OTRAS REMUNERACIONES	43.707,00	0,00	43.707,00	45.103,08	45.103,08	-1.396,08	45.103,08	0,00
1.2	FUNCIONARIOS	722.510,00	-21.000,00	701.510,00	692.450,56	692.450,56	9.059,44	692.450,56	0,00
1.2.0	RETRIBUCIONES BÁSICAS	346.464,00	0,00	346.464,00	352.212,94	352.212,94	-5.748,94	352.212,94	0,00
1.2.0.00	SUELDO Y PAGAS EXTRAORDINARIAS	310.428,00	0,00	310.428,00	319.281,48	319.281,48	-8.853,48	319.281,48	0,00
1.2.0.05	TRIENIOS	36.036,00	0,00	36.036,00	32.931,46	32.931,46	3.104,54	32.931,46	0,00
1.2.1	RETRIBUCIONES COMPLEMENTARIAS	376.046,00	-21.000,00	355.046,00	340.237,62	340.237,62	14.808,38	340.237,62	0,00
1.2.1.00	COMPLEMENTO DE DESTINO	135.050,00	0,00	135.050,00	122.402,31	122.402,31	12.647,69	122.402,31	0,00
1.2.1.01	COMPLEMENTO ESPECÍFICO	239.507,00	-21.000,00	218.507,00	208.478,29	208.478,29	10.028,71	208.478,29	0,00
1.2.1.04	OTRAS REMUNERACIONES	1.489,00	0,00	1.489,00	9.357,02	9.357,02	-7.868,02	9.357,02	0,00
1.3	LABORALES	100.000,00	-100.000,00	0,00	0,00	0,00	0,00	0,00	0,00
1.3.1	LABORAL TEMPORAL	100.000,00	-100.000,00	0,00	0,00	0,00	0,00	0,00	0,00
1.3.1.00	RETRIBUCIONES BÁSICAS	100.000,00	-100.000,00	0,00	0,00	0,00	0,00	0,00	0,00
1.5	INCENTIVOS AL RENDIMIENTO	0,00	0,00	0,00	1.508,79	1.508,79	-1.508,79	1.508,79	0,00
1.5.0	PRODUCTIVIDAD	0,00	0,00	0,00	1.508,79	1.508,79	-1.508,79	1.508,79	0,00
1.5.0.00	PRODUCTIVIDAD	0,00	0,00	0,00	1.508,79	1.508,79	-1.508,79	1.508,79	0,00
1.6	CUOTAS, PRESTACIONES Y GASTOS SOCIALES A CARGO DEL EMPLEADOR	212.305,00	0,00	212.305,00	215.184,89	215.184,89	-2.879,89	215.184,89	0,00
1.6.0	CUOTAS SOCIALES	212.305,00	0,00	212.305,00	215.184,89	215.184,89	-2.879,89	215.184,89	0,00
1.6.0.00	SEGURIDAD SOCIAL	212.305,00	0,00	212.305,00	215.184,89	215.184,89	-2.879,89	215.184,89	0,00
2	GASTOS EN BIENES CORRIENTES Y SERVICIOS	785.175,00	0,00	785.175,00	545.048,29	538.633,88	246.541,12	490.205,58	48.428,30
2.1	REPARACIONES, MANTENIMIENTO Y CONSERVACION	2.000,00	0,00	2.000,00	1.201,58	1.201,58	798,42	1.201,58	0,00
2.1.4	ELEMENTOS DE TRANSPORTE	2.000,00	0,00	2.000,00	1.201,58	1.201,58	798,42	1.201,58	0,00
2.1.4.00	INMOVILIZADO PROPIO	2.000,00	0,00	2.000,00	1.201,58	1.201,58	798,42	1.201,58	0,00
2.2	MATERIAL, SUMINISTROS Y OTROS	775.175,00	0,00	775.175,00	542.978,64	536.564,23	238.610,77	488.135,93	48.428,30
2.2.0	MATERIAL DE OFICINA	87.000,00	0,00	87.000,00	107.618,91	101.204,50	-14.204,50	101.204,50	0,00
2.2.0.00	ORDINARIO NO INVENTARIABLE	1.000,00	0,00	1.000,00	6.861,62	447,21	552,79	447,21	0,00
2.2.0.01	PRENSA, REVISTAS, LIBROS Y OTRAS PUBLICACIONES	85.000,00	0,00	85.000,00	100.757,29	100.757,29	-15.757,29	100.757,29	0,00
2.2.0.02	MATERIAL INFORMÁTICO NO INVENTARIABLE	1.000,00	0,00	1.000,00	0,00	0,00	1.000,00	0,00	0,00
2.2.5	TRIBUTOS	2.000,00	0,00	2.000,00	180,00	180,00	1.820,00	180,00	0,00
2.2.5.00	LOCALES	2.000,00	0,00	2.000,00	180,00	180,00	1.820,00	180,00	0,00



Información a fecha: 31/12/2022

Unidad monetaria: Euros

Clasificación Orgánica 2006 SERVICIOS SOCIALES Y GOBERNANZA PÚBLICA / D.G. POLÍTICA LOCAL

Clasificación Funcional 9311 ACTUACIONES DE CARACTER GENERAL / SERVICIOS A ENTIDADES LOCALES / SERVICIOS A ENTIDADES LOCALES / SERVICIOS A ENTIDADES LOCALES

Clasificación Económica	Denominación	Presupuesto Inicial	Modificaciones de Crédito	Crédito Definitivo	Gastos Comprometidos	Obligaciones Reconocidas	Remanentes de Crédito	Pagos	Obligaciones Pdes. de Pago
2.2.6	GASTOS DIVERSOS	3.000,00	0,00	3.000,00	1.207,43	1.207,43	1.792,57	1.207,43	0,00
2.2.6.06	REUNIONES, CONFERENCIAS Y CURSOS	1.000,00	0,00	1.000,00	0,00	0,00	1.000,00	0,00	0,00
2.2.6.99	OTROS	2.000,00	0,00	2.000,00	1.207,43	1.207,43	792,57	1.207,43	0,00
2.2.7	TRABAJOS REALIZADOS POR OTRAS EMPRESAS	683.175,00	0,00	683.175,00	433.972,30	433.972,30	249.202,70	385.544,00	48.428,30
2.2.7.00	LIMPIEZA Y ASEO	1.000,00	0,00	1.000,00	0,00	0,00	1.000,00	0,00	0,00
2.2.7.06	ESTUDIOS Y TRABAJOS TÉCNICOS	75.000,00	0,00	75.000,00	0,00	0,00	75.000,00	0,00	0,00
2.2.7.07	SERVICIOS DE CARACTER INFORMÁTICO	607.175,00	0,00	607.175,00	433.972,30	433.972,30	173.202,70	385.544,00	48.428,30
2.2.7.99	OTROS	0,00	0,00	0,00	0,00	0,00	0,00	0,00	0,00
2.3	INDEMNIZACION POR RAZON DEL SERVICIO	8.000,00	0,00	8.000,00	868,07	868,07	7.131,93	868,07	0,00
2.3.0	DIETAS	2.000,00	0,00	2.000,00	319,10	319,10	1.680,90	319,10	0,00
2.3.0.00	DIETAS	2.000,00	0,00	2.000,00	319,10	319,10	1.680,90	319,10	0,00
2.3.1	LOCOMOCIÓN	6.000,00	0,00	6.000,00	548,97	548,97	5.451,03	548,97	0,00
2.3.1.00	LOCOMOCIÓN	6.000,00	0,00	6.000,00	548,97	548,97	5.451,03	548,97	0,00
4	TRANSFERENCIAS CORRIENTES	1.044.326,00	0,00	1.044.326,00	950.067,08	950.067,08	94.258,92	906.502,00	43.565,08
4.6	A CORPORACIONES LOCALES	919.326,00	0,00	919.326,00	834.367,08	834.367,08	84.958,92	790.802,00	43.565,08
4.6.1	AAYUNTAMIENTOS	878.896,00	0,00	878.896,00	787.289,80	787.289,80	91.606,20	743.724,72	43.565,08
4.6.1.01	AGRUPACIONES DE SECRETARÍA PARA AYUNTAMIENTOS	636.300,00	0,00	636.300,00	613.763,69	613.763,69	22.536,31	613.763,69	0,00
4.6.1.05	AYUDAS A MIEMBROS DE CORPO.LOCAL	242.596,00	0,00	242.596,00	173.526,11	173.526,11	69.069,89	129.961,03	43.565,08
4.6.2	A MANCOMUNIDADES DE MUNICIPIOS	37.602,00	0,00	37.602,00	44.277,28	44.277,28	-6.675,28	44.277,28	0,00
4.6.2.00	SECRETARÍA MANCOMUNIDADES	37.602,00	0,00	37.602,00	44.277,28	44.277,28	-6.675,28	44.277,28	0,00
4.6.3	A OTRAS ENTIDADES LOCALES	2.828,00	0,00	2.828,00	2.800,00	2.800,00	28,00	2.800,00	0,00
4.6.3.04	AYUDAS A LAS ENTIDADES LOCALES MENORES	2.828,00	0,00	2.828,00	2.800,00	2.800,00	28,00	2.800,00	0,00
4.8	A FAMILIAS E INSTITUCIONES SIN FINES DE LUCRO	125.000,00	0,00	125.000,00	115.700,00	115.700,00	9.300,00	115.700,00	0,00
4.8.1	X	125.000,00	0,00	125.000,00	115.700,00	115.700,00	9.300,00	115.700,00	0,00
4.8.1.00	FEDERACIÓN RIOJANA DE MUNICIPIOS	75.000,00	0,00	75.000,00	75.000,00	75.000,00	0,00	75.000,00	0,00
4.8.1.01	FRM-CONTRATACIÓN. FORMACION	20.000,00	0,00	20.000,00	10.700,00	10.700,00	9.300,00	10.700,00	0,00
4.8.1.02	FRM-ASESORAMIENTO JURÍDICO MUNICIPIO	30.000,00	0,00	30.000,00	30.000,00	30.000,00	0,00	30.000,00	0,00
6	INVERSIONES REALES	4.199,00	0,00	4.199,00	312,35	312,35	3.886,65	312,35	0,00
6.2	INVERSION NUEVA ASOCIADA AL FUNCIONAMIENTO OPERATIVO DE LOS SERVICIOS	0,00	0,00	0,00	312,35	312,35	-312,35	312,35	0,00
6.2.5	MOBILIARIO Y ENSERES	0,00	0,00	0,00	312,35	312,35	-312,35	312,35	0,00
6.2.5.00	ADQUISICION	0,00	0,00	0,00	312,35	312,35	-312,35	312,35	0,00
6.6	INVERSIONES GESTIONADAS PARA OTROS ENTES	4.199,00	0,00	4.199,00	0,00	0,00	4.199,00	0,00	0,00
6.6.6	EQUIPOS PARA PROCESOS DE INFORMACION	4.199,00	0,00	4.199,00	0,00	0,00	4.199,00	0,00	0,00




Información a fecha: 31/12/2022

Unidad monetaria: Euros


Clasificación Orgánica 2006 SERVICIOS SOCIALES Y GOBERNANZA PÚBLICA / D.G. POLÍTICA LOCAL

Clasificación Funcional 9311 ACTUACIONES DE CARACTER GENERAL / SERVICIOS A ENTIDADES LOCALES / SERVICIOS A ENTIDADES LOCALES / SERVICIOS A ENTIDADES LOCALES

Clasificación Económica	Denominación	Presupuesto Inicial	Modificaciones de Crédito	Crédito Definitivo	Gastos Comprometidos	Obligaciones Reconocidas	Remanentes de Crédito	Pagos	Obligaciones Pdes. de Pago
6.6.6.00	ADQUISICION	4.199,00	0,00	4.199,00	0,00	0,00	4.199,00	0,00	0,00
Total Orgánico / Funcional	2006 / 9311	2.934.042,00	-121.000,00	2.813.042,00	2.472.391,82	2.465.977,41	347.064,59	2.373.984,03	91.993,38
*** TOTAL GENERAL ***		1.897.893.607,00	221.277.175,66	2.119.170.782,66	1.854.744.449,44	1.802.179.223,62	316.991.559,04	1.653.323.220,90	148.856.002,72

	Gobierno de La Rioja	Consejería de Hacienda y Administración Pública	Ejercicio 2022
		SICAP - Sistema de Información Contable	


V ESTADO DE LIQUIDACIÓN DEL PRESUPUESTO
2 Liquidación del Presupuesto de Ingresos



Información a fecha: 31/12/2022

Unidad monetaria: Euros


Clasificación Económica	Denominación	Previsión Inicial	Modificaciones a la previsión	Previsión Definitiva	Derechos Reconocidos	Derechos Anulados	Derechos Cancelados	Derechos Recon. Netos	Recaudación Neta	Derechos Pdtes. Cobro
1	IMPUESTOS DIRECTOS	391.872.310,00	0,00	391.872.310,00	410.129.276,17	22.476.414,26	502,23	387.652.359,68	386.834.174,92	818.184,76
1.0	SOBRE LA RENTA	346.372.310,00	0,00	346.372.310,00	346.486.876,87	6.219.105,37	502,23	340.267.269,27	340.251.703,24	15.566,03
1.0.0	COMPENSACIÓN IMPUESTO ACTIVIDADES ECONÓMICAS	750.000,00	0,00	750.000,00	48.195,66	0,00	0,00	48.195,66	48.195,66	0,00
1.0.0.00	COMPENSACIÓN IMPUESTO ACTIVIDADES ECONÓMICAS	750.000,00	0,00	750.000,00	48.195,66	0,00	0,00	48.195,66	48.195,66	0,00
1.0.1	RECARGO SOBRE ACTIVIDADES ECONÓMICAS	1.300.000,00	0,00	1.300.000,00	2.019.651,21	1.115,41	502,23	2.018.033,57	2.002.467,54	15.566,03
1.0.1.00	RECARGO SOBRE ACTIVIDADES ECONÓMICAS	1.300.000,00	0,00	1.300.000,00	2.019.651,21	1.115,41	502,23	2.018.033,57	2.002.467,54	15.566,03
1.0.2	TRAMO AUTONÓMICO DEL I.R.P.F.	344.322.310,00	0,00	344.322.310,00	344.419.030,00	6.217.989,96	0,00	338.201.040,04	338.201.040,04	0,00
1.0.2.00	TRAMO AUTONÓMICO DEL I.R.P.F.	344.322.310,00	0,00	344.322.310,00	344.419.030,00	6.217.989,96	0,00	338.201.040,04	338.201.040,04	0,00
1.1	SOBRE EL CAPITAL	45.500.000,00	0,00	45.500.000,00	63.642.399,30	16.257.308,89	0,00	47.385.090,41	46.582.471,68	802.618,73
1.1.0	IMPUESTO SOBRE SUCESIONES Y DONACIONES	27.000.000,00	0,00	27.000.000,00	29.676.252,62	977.228,62	0,00	28.699.024,00	27.986.520,99	712.503,01
1.1.0.01	IMPUESTO SOBRE SUCESIONES	25.500.000,00	0,00	25.500.000,00	28.121.565,03	962.645,45	0,00	27.158.919,58	26.560.347,96	598.571,62
1.1.0.02	IMPUESTO SOBRE DONACIONES	1.500.000,00	0,00	1.500.000,00	1.554.687,59	14.583,17	0,00	1.540.104,42	1.426.173,03	113.931,39
1.1.1	IMPUESTO SOBRE EL PATRIMONIO	15.500.000,00	0,00	15.500.000,00	30.871.900,02	15.280.080,27	0,00	15.591.819,75	15.501.704,03	90.115,72
1.1.1.00	IMPUESTO SOBRE EL PATRIMONIO	15.500.000,00	0,00	15.500.000,00	30.871.900,02	15.280.080,27	0,00	15.591.819,75	15.501.704,03	90.115,72
1.1.3	IMPUESTO SOBRE LOS DEPÓSITOS EN LAS ENTIDADES DE CRÉDITO	3.000.000,00	0,00	3.000.000,00	3.094.246,66	0,00	0,00	3.094.246,66	3.094.246,66	0,00
1.1.3.00	IMPUESTO SOBRE LOS DEPÓSITOS EN LAS ENTIDADES DE CRÉDITO	3.000.000,00	0,00	3.000.000,00	3.094.246,66	0,00	0,00	3.094.246,66	3.094.246,66	0,00
2	IMPUESTOS INDIRECTOS	361.765.380,00	0,00	361.765.380,00	455.797.303,37	84.731.433,62	10.724,02	371.055.145,73	369.240.976,91	1.814.168,82
2.0	SOBRE TRANSMISIONES PATRIMONIALES Y ACTOS JURÍDICOS DOCT	43.500.000,00	0,00	43.500.000,00	53.358.991,33	1.800.318,33	0,00	51.558.673,00	50.864.242,08	694.430,92
2.0.0	SOBRE TRANSMISIONES PATRIMONIALES Y ACTOS JURIDICOS DOCT	43.500.000,00	0,00	43.500.000,00	53.358.991,33	1.800.318,33	0,00	51.558.673,00	50.864.242,08	694.430,92
2.0.0.01	SOBRE TRANSMISIONES PATRIMONIALES	33.600.000,00	0,00	33.600.000,00	42.055.356,92	1.739.830,50	0,00	40.315.526,42	39.811.366,97	504.159,45
2.0.0.02	SOBRE ACTOS JURÍDICOS DOCUMENTADOS	9.900.000,00	0,00	9.900.000,00	11.303.634,41	60.487,83	0,00	11.243.146,58	11.052.875,11	190.271,47
2.1	TRIBUTOS SOBRE EL JUEGO	6.000.000,00	0,00	6.000.000,00	9.297.313,19	313.475,94	0,00	8.983.837,25	8.830.480,73	153.356,52
2.1.0	TRIBUTOS SOBRE EL JUEGO	6.000.000,00	0,00	6.000.000,00	9.297.313,19	313.475,94	0,00	8.983.837,25	8.830.480,73	153.356,52
2.1.0.00	TRIBUTOS SOBRE EL JUEGO	6.000.000,00	0,00	6.000.000,00	9.297.313,19	313.475,94	0,00	8.983.837,25	8.830.480,73	153.356,52
2.2	CÁNONES	13.000.000,00	0,00	13.000.000,00	14.714.333,72	129.352,83	10.724,02	14.574.256,87	14.020.806,98	553.449,89
2.2.0	CANON DE SANEAMIENTO Y DEPURACIÓN	13.000.000,00	0,00	13.000.000,00	14.714.333,72	129.352,83	10.724,02	14.574.256,87	14.020.806,98	553.449,89
2.2.0.00	CANON DE SANEAMIENTO Y DEPURACIÓN	13.000.000,00	0,00	13.000.000,00	14.714.333,72	129.352,83	10.724,02	14.574.256,87	14.020.806,98	553.449,89
2.3	SOBRE EL VALOR AÑADIDO	216.338.040,00	0,00	216.338.040,00	266.858.190,00	54.621.527,19	0,00	212.236.662,81	212.236.662,81	0,00
2.3.0	IMPUESTO SOBRE EL VALOR AÑADIDO	216.338.040,00	0,00	216.338.040,00	266.858.190,00	54.621.527,19	0,00	212.236.662,81	212.236.662,81	0,00
2.3.0.01	SOBRE OPERACIONES INTERIORES	216.338.040,00	0,00	216.338.040,00	266.858.190,00	54.621.527,19	0,00	212.236.662,81	212.236.662,81	0,00
2.4	SOBRE CONSUMOS ESPECÍFICOS	77.027.340,00	0,00	77.027.340,00	105.160.155,83	27.866.759,33	0,00	77.293.396,50	77.177.426,50	115.970,00
2.4.0	IMPUESTOS ESPECIALES	77.027.340,00	0,00	77.027.340,00	105.160.155,83	27.866.759,33	0,00	77.293.396,50	77.177.426,50	115.970,00
2.4.0.00	IMPUESTO SOBRE EL ALCOHOL Y BEBIDAS DERIVADAS	2.855.720,00	0,00	2.855.720,00	2.965.055,83	857.971,36	0,00	2.107.084,47	2.107.084,47	0,00
2.4.0.01	IMPUESTO SOBRE PRODUCTOS INTERMEDIOS	84.170,00	0,00	84.170,00	84.170,00	18.981,09	0,00	65.188,91	65.188,91	0,00
2.4.0.02	IMPUESTO SOBRE LA CERVEZA	1.312.030,00	0,00	1.312.030,00	1.428.000,00	113.357,68	0,00	1.314.642,32	1.198.672,32	115.970,00
2.4.0.03	IMPUESTO SOBRE LAS LABORES DEL TABACO	30.088.730,00	0,00	30.088.730,00	30.088.730,00	233.185,03	0,00	29.855.544,97	29.855.544,97	0,00
2.4.0.04	IMPUESTO SOBRE HIDROCARBUROS	32.909.980,00	0,00	32.909.980,00	60.817.490,00	25.729.034,19	0,00	35.088.455,81	35.088.455,81	0,00
2.4.0.05	IMPUESTO SOBRE LA ELECTRICIDAD	9.776.710,00	0,00	9.776.710,00	9.776.710,00	914.229,98	0,00	8.862.480,02	8.862.480,02	0,00



Información a fecha: 31/12/2022

Unidad monetaria: Euros


Clasificación Económica	Denominación	Previsión Inicial	Modificaciones a la previsión	Previsión Definitiva	Derechos Reconocidos	Derechos Anulados	Derechos Cancelados	Derechos Recon. Netos	Recaudación Neta	Derechos Pdtes. Cobro
2.8	OTROS IMPUESTOS INDIRECTOS	5.900.000,00	0,00	5.900.000,00	6.408.319,30	0,00	0,00	6.408.319,30	6.111.357,81	296.961,49
2.8.0	SOBRE DETERMINADOS MEDIOS DE TRANSPORTE	3.000.000,00	0,00	3.000.000,00	3.088.956,13	0,00	0,00	3.088.956,13	2.791.994,64	296.961,49
2.8.0.00	SOBRE DETERMINADOS MEDIOS DE TRANSPORTE	3.000.000,00	0,00	3.000.000,00	3.088.956,13	0,00	0,00	3.088.956,13	2.791.994,64	296.961,49
2.8.1	HIDROCARBUROS	0,00	0,00	0,00	1.675,19	0,00	0,00	1.675,19	1.675,19	0,00
2.8.1.00	TARIFA AUTONÓMICA	0,00	0,00	0,00	1.675,19	0,00	0,00	1.675,19	1.675,19	0,00
2.8.2	IMPUESTOS MEDIOAMBIENTALES	2.900.000,00	0,00	2.900.000,00	3.317.687,98	0,00	0,00	3.317.687,98	3.317.687,98	0,00
2.8.2.01	SOBRE ELIMINACIÓN DE RESIDUOS EN VERTEDEROS	400.000,00	0,00	400.000,00	980.727,48	0,00	0,00	980.727,48	980.727,48	0,00
2.8.2.02	IMPUESTO SOBRE EL IMPACTO VISUAL ELEMENTOS SUMINISTRO E	2.500.000,00	0,00	2.500.000,00	2.336.960,50	0,00	0,00	2.336.960,50	2.336.960,50	0,00
3	TASAS Y OTROS INGRESOS	26.368.500,00	797.783,51	27.166.283,51	31.486.906,28	961.174,74	16.802,35	30.508.929,19	24.919.748,75	5.589.180,44
3.0	VENTA DE BIENES	224.200,00	0,00	224.200,00	330.734,48	1.566,18	0,00	329.168,30	309.168,30	20.000,00
3.0.0	VENTA DE PUBLICACIONES PROPIAS	21.700,00	0,00	21.700,00	48.054,99	0,00	0,00	48.054,99	28.054,99	20.000,00
3.0.0.02	VENTA DE PUBLICACIONES DEL INSTITUTO DE ESTUDIOS RIOJANO	20.000,00	0,00	20.000,00	26.911,27	0,00	0,00	26.911,27	26.911,27	0,00
3.0.0.99	VENTA DE OTRAS PUBLICACIONES	1.700,00	0,00	1.700,00	21.143,72	0,00	0,00	21.143,72	1.143,72	20.000,00
3.0.4	VENTA DE PRODUCTOS AGROPECUARIOS	195.000,00	0,00	195.000,00	282.524,85	1.566,18	0,00	280.958,67	280.958,67	0,00
3.0.4.00	VENTA DE PLANTAS Y SEMILLAS DE VIVEROS	135.000,00	0,00	135.000,00	90.450,60	1.566,18	0,00	88.884,42	88.884,42	0,00
3.0.4.01	EXPLOTACIONES AGRARIAS	60.000,00	0,00	60.000,00	192.074,25	0,00	0,00	192.074,25	192.074,25	0,00
3.0.9	VENTA DE OTROS BIENES	7.500,00	0,00	7.500,00	154,64	0,00	0,00	154,64	154,64	0,00
3.0.9.08	VENTA DE OBJETOS PUBLICITARIOS	1.000,00	0,00	1.000,00	154,64	0,00	0,00	154,64	154,64	0,00
3.0.9.09	VENTA DE CHATARRA	6.500,00	0,00	6.500,00	0,00	0,00	0,00	0,00	0,00	0,00
3.1	PRESTACIÓN DE SERVICIOS	10.095.900,00	0,00	10.095.900,00	8.267.265,46	96.608,11	0,00	8.170.657,35	6.229.333,01	1.941.324,34
3.1.2	ACTUACIONES DE PROTECCIÓN Y PROMOCIÓN SOCIAL	7.629.200,00	0,00	7.629.200,00	6.621.992,61	90.926,83	0,00	6.531.065,78	4.589.741,44	1.941.324,34
3.1.2.00	RESIDENCIA DE PERSONAS MAYORES DE CALAHORRA	945.000,00	0,00	945.000,00	1.123.763,81	0,00	0,00	1.123.763,81	961.202,74	162.561,07
3.1.2.01	RESIDENCIA DE PERSONAS MAYORES DE LARDERO	740.000,00	0,00	740.000,00	962.205,75	90.003,32	0,00	872.202,43	718.115,27	154.087,16
3.1.2.02	HOGARES DE TERCERA EDAD	200.000,00	0,00	200.000,00	372.487,87	0,00	0,00	372.487,87	372.487,87	0,00
3.1.2.03	ESTANCIAS RESIDENCIA SANTA LUCÍA DE FUENMAYOR	780.000,00	0,00	780.000,00	732.260,36	0,00	0,00	732.260,36	732.260,36	0,00
3.1.2.04	CENTROS CONCERTADOS ANCIANOS, DISCAPACITADOS Y OTROS	2.100.000,00	0,00	2.100.000,00	2.109.927,37	0,00	0,00	2.109.927,37	485.251,26	1.624.676,11
3.1.2.05	CENTROS DE DÍA SERVICIOS DE PERSONAS MAYORES	1.525.200,00	0,00	1.525.200,00	1.244.740,73	0,00	0,00	1.244.740,73	1.244.740,73	0,00
3.1.2.07	PLAZAS CONCERTADAS PERSONAS CON DISCAPACIDAD	1.300.000,00	0,00	1.300.000,00	0,00	0,00	0,00	0,00	0,00	0,00
3.1.2.08	CAMPAMENTOS E INTERCAMBIOS	36.000,00	0,00	36.000,00	75.768,72	923,51	0,00	74.845,21	74.845,21	0,00
3.1.2.09	CENTROS DE INFORMACIÓN JUVENILES	3.000,00	0,00	3.000,00	838,00	0,00	0,00	838,00	838,00	0,00
3.1.3	PRODUCCIÓN DE BIENES PÚBLICOS DE CARÁCTER PREFERENTE	1.412.500,00	0,00	1.412.500,00	1.088.323,36	5.681,28	0,00	1.082.642,08	1.082.642,08	0,00
3.1.3.00	CENTRO ASISTENCIAL ALBELDA DE IREGUA	600.000,00	0,00	600.000,00	659.011,82	0,00	0,00	659.011,82	659.011,82	0,00
3.1.3.01	ESCUELAS INFANTILES DE PRIMER CICLO	100.000,00	0,00	100.000,00	21.767,42	0,00	0,00	21.767,42	21.767,42	0,00
3.1.3.02	SERVICIOS DOCENTES ESCUELA SUPERIOR DE DISEÑO DE LA RIOJA	500.000,00	0,00	500.000,00	210.898,17	5.356,28	0,00	205.541,89	205.541,89	0,00
3.1.3.04	VENTA DE ENTRADAS FILMOTECA RAFAEL AZCONA	18.000,00	0,00	18.000,00	16.356,36	0,00	0,00	16.356,36	16.356,36	0,00
3.1.3.06	ACTIVIDADES DIDÁCTICAS ORGANIZADAS POR LOS MUSEOS DE LA	500,00	0,00	500,00	0,00	0,00	0,00	0,00	0,00	0,00
3.1.3.07	INSTALACIONES DEPORTIVAS	42.000,00	0,00	42.000,00	30.692,76	325,00	0,00	30.367,76	30.367,76	0,00
3.1.3.08	JUEGOS DEPORTIVOS DE LA RIOJA	152.000,00	0,00	152.000,00	149.596,83	0,00	0,00	149.596,83	149.596,83	0,00



Información a fecha: 31/12/2022

Unidad monetaria: Euros


Clasificación Económica	Denominación	Previsión Inicial	Modificaciones a la previsión	Previsión Definitiva	Derechos Reconocidos	Derechos Anulados	Derechos Cancelados	Derechos Recon. Netos	Recaudación Neta	Derechos Pdtes. Cobro
3.1.4	ACTUACIONES DE CARÁCTER ECONÓMICO	842.500,00	0,00	842.500,00	446.913,51	0,00	0,00	446.913,51	446.913,51	0,00
3.1.4.00	SERVICIOS ANALÍTICOS LABORARIO REGIONAL	140.000,00	0,00	140.000,00	62.160,63	0,00	0,00	62.160,63	62.160,63	0,00
3.1.4.02	SERVICIOS ANALÍTICOS ESTACIÓN ENOLÓGICA DE HARO	700.000,00	0,00	700.000,00	384.752,88	0,00	0,00	384.752,88	384.752,88	0,00
3.1.4.06	VENTA DE CARNET DE TRANSPORTE ESTUDIANTES	2.500,00	0,00	2.500,00	0,00	0,00	0,00	0,00	0,00	0,00
3.1.9	ACTUACIONES DE CARÁCTER GENERAL	211.700,00	0,00	211.700,00	110.035,98	0,00	0,00	110.035,98	110.035,98	0,00
3.1.9.00	DERECHOS MATRÍCULA CURSOS Y SEMINARIOS	200.000,00	0,00	200.000,00	99.523,17	0,00	0,00	99.523,17	99.523,17	0,00
3.1.9.01	RECINTO FERIAL ALBELDA DE IREGUA	6.700,00	0,00	6.700,00	5.614,41	0,00	0,00	5.614,41	5.614,41	0,00
3.1.9.06	SERVICIO PERICIAL INS MEDICINA LEGAL RECLAMACIONES CIRCUL	5.000,00	0,00	5.000,00	3.531,21	0,00	0,00	3.531,21	3.531,21	0,00
3.1.9.99	OTROS	0,00	0,00	0,00	1.367,19	0,00	0,00	1.367,19	1.367,19	0,00
3.2	TASAS DE LA COMUNIDAD AUTÓNOMA DE LA RIOJA	1.156.050,00	0,00	1.156.050,00	1.630.481,55	335,32	0,00	1.630.146,23	1.630.146,23	0,00
3.2.1	SERVICIOS PÚBLICOS BÁSICOS	159.800,00	0,00	159.800,00	191.718,07	0,00	0,00	191.718,07	191.718,07	0,00
3.2.1.01	TASA 1.02. INSCRIPCIÓN Y EXPEDICIÓN CERTIFICADOS REGISTRO PA	4.000,00	0,00	4.000,00	5.183,28	0,00	0,00	5.183,28	5.183,28	0,00
3.2.1.02	TASA 1.03. PRESTACIÓN SERVICIOS ADMINISTRATIVOS MATERIA COI	3.500,00	0,00	3.500,00	0,00	0,00	0,00	0,00	0,00	0,00
3.2.1.03	TASA 1.04 UTILIZACIÓN CENTROS TELECOMUNICACIONES POR PRE	152.300,00	0,00	152.300,00	186.534,79	0,00	0,00	186.534,79	186.534,79	0,00
3.2.3	PRODUCCIÓN DE BIENES PÚBLICOS DE CARÁCTER PREFERENTE	3.400,00	0,00	3.400,00	4.320,00	0,00	0,00	4.320,00	4.320,00	0,00
3.2.3.00	TASA 3.01 INSCRIPCIÓN PRUEBAS LIBRES OBTENCIÓN TÍTULO BACI	400,00	0,00	400,00	310,00	0,00	0,00	310,00	310,00	0,00
3.2.3.01	TASA 3.02 INSCRIPCIÓN PRUEBAS ACCESO CICLOS FORMATIVOS GR.	2.000,00	0,00	2.000,00	4.010,00	0,00	0,00	4.010,00	4.010,00	0,00
3.2.3.02	TASA 3.03 INSCRIPCIÓN PRUEBAS ACCESO FORMACIÓN CERT. PROF.	1.000,00	0,00	1.000,00	0,00	0,00	0,00	0,00	0,00	0,00
3.2.4	ACTUACIONES DE CARÁCTER ECONÓMICO	116.050,00	0,00	116.050,00	109.926,58	0,00	0,00	109.926,58	109.926,58	0,00
3.2.4.00	TASA 4.01. CERTIFICACIÓN Y CONTROL DOP ACEITE DE LA RIOJA	7.000,00	0,00	7.000,00	7.657,00	0,00	0,00	7.657,00	7.657,00	0,00
3.2.4.01	TASA 4.02 CERTIFICACIÓN Y CONTROL PRODUCCIÓN AGRARIA ECOI	15.000,00	0,00	15.000,00	0,00	0,00	0,00	0,00	0,00	0,00
3.2.4.02	TASA 4.03 CERTIFICACIÓN Y CONTROL DOP PERAS DE RINCÓN DE S	14.000,00	0,00	14.000,00	13.861,14	0,00	0,00	13.861,14	13.861,14	0,00
3.2.4.03	TASA 4.04 CERTIFICACIÓN Y CONTROL IGP CHORIZO RIOJANO	2.500,00	0,00	2.500,00	0,00	0,00	0,00	0,00	0,00	0,00
3.2.4.04	TASA 4.05 CERTIFICACIÓN Y CONTROL IGP PIMIENTO RIOJANO	2.000,00	0,00	2.000,00	6.616,91	0,00	0,00	6.616,91	6.616,91	0,00
3.2.4.05	TASA 4.06 CERTIFICACIÓN Y CONTROL DOP QUESO CAMERANO	1.400,00	0,00	1.400,00	1.824,22	0,00	0,00	1.824,22	1.824,22	0,00
3.2.4.06	TASA 4.07 CERTIFICACIÓN Y CONTROL IGP COLIFLOR DE CALAHORI	800,00	0,00	800,00	661,13	0,00	0,00	661,13	661,13	0,00
3.2.4.07	TASA 4.08 CERTIFICACIÓN Y CONTROL IGP VALLES DEL SADACIA	3.350,00	0,00	3.350,00	1.311,74	0,00	0,00	1.311,74	1.311,74	0,00
3.2.4.08	TASA 4.09 TRAMITACIÓN EFICIENCIA ENERGÉTICA EDIFICIOS	70.000,00	0,00	70.000,00	77.994,44	0,00	0,00	77.994,44	77.994,44	0,00
3.2.9	ACTUACIONES DE CARÁCTER GENERAL	876.800,00	0,00	876.800,00	1.324.516,90	335,32	0,00	1.324.181,58	1.324.181,58	0,00
3.2.9.00	TASA 9.01 PRESTACIÓN DE SERVICIOS DE CARÁCTER GENERAL	5.550,00	0,00	5.550,00	5.085,22	0,00	0,00	5.085,22	5.085,22	0,00
3.2.9.01	TASA 9.02 DIRECCIÓN E INSPECCIÓN OBRAS POR CONTRATO	821.250,00	0,00	821.250,00	1.074.635,27	0,00	0,00	1.074.635,27	1.074.635,27	0,00
3.2.9.03	TASA 9.04. INSCRIPCIÓN EN PROCESOS DE SELECCIÓN DE PERSONA	50.000,00	0,00	50.000,00	244.796,41	335,32	0,00	244.461,09	244.461,09	0,00
3.3	TASAS AFECTADAS EN DECRETOS DE TRANSFERENCIAS	3.136.350,00	0,00	3.136.350,00	3.506.203,76	284.789,12	0,00	3.221.414,64	3.206.639,93	14.774,71
3.3.1	SERVICIOS PÚBLICOS BÁSICOS	5.000,00	0,00	5.000,00	7.169,47	0,00	0,00	7.169,47	7.169,47	0,00
3.3.1.00	TASA 1.15 AUTORIZACIONES	5.000,00	0,00	5.000,00	7.169,47	0,00	0,00	7.169,47	7.169,47	0,00
3.3.2	ACTUACIONES DE PROTECCIÓN Y PROMOCIÓN SOCIAL	103.500,00	0,00	103.500,00	114.125,50	116,77	0,00	114.008,73	114.008,73	0,00
3.3.2.00	TASA 2.15 ACREDITACIÓN CENTROS Y/O ENTIDADES DE FORMACIÓN	8.000,00	0,00	8.000,00	8.448,08	0,00	0,00	8.448,08	8.448,08	0,00
3.3.2.01	TASA 2.16 ACCESO PROCEDIMIENTO DE RECONOCIMIENTO DE COM	100,00	0,00	100,00	0,00	0,00	0,00	0,00	0,00	0,00



Información a fecha: 31/12/2022

Unidad monetaria: Euros


Clasificación Económica	Denominación	Previsión Inicial	Modificaciones a la previsión	Previsión Definitiva	Derechos Reconocidos	Derechos Anulados	Derechos Cancelados	Derechos Recon. Netos	Recaudación Neta	Derechos Pdtes. Cobro
3.3.2.02	TASA 2.17 CALIFICACIÓN ACTUACIONES PROTEGIDAS EN MATERIA I	1.000,00	0,00	1.000,00	0,00	0,00	0,00	0,00	0,00	0,00
3.3.2.03	TASA 2.18 CÉDULAS DE HABITABILIDAD	65.000,00	0,00	65.000,00	80.235,08	72,18	0,00	80.162,90	80.162,90	0,00
3.3.2.04	TASA 2.19 PRESTACIÓN SERVICIOS ADMINISTRATIVOS GENERALES 5	7.000,00	0,00	7.000,00	5.839,30	0,00	0,00	5.839,30	5.839,30	0,00
3.3.2.05	TASA 2.20 TRAMITACIÓN DE PROCEDIMIENTOS URBANÍSTICOS	10.000,00	0,00	10.000,00	5.140,39	0,00	0,00	5.140,39	5.140,39	0,00
3.3.2.06	TASA 2.21 AUTORIZACIONES URBANÍSTICAS	10.000,00	0,00	10.000,00	12.369,70	0,00	0,00	12.369,70	12.369,70	0,00
3.3.2.07	TASA 2.22 INSCRIPCIÓN EN REGISTRO DE ENTIDADES URBANÍSTICA	200,00	0,00	200,00	279,52	0,00	0,00	279,52	279,52	0,00
3.3.2.08	TASA 2.23 EXPEDICIÓN Y HOMOLOGACIÓN TÍTULOS MONITOR Y DI	1.500,00	0,00	1.500,00	898,61	4,79	0,00	893,82	893,82	0,00
3.3.2.09	TASA 2.24 PERMISOS ACAMPADA LIBRE GRUPOS O ASOCIACIONES JU	700,00	0,00	700,00	914,82	39,80	0,00	875,02	875,02	0,00
3.3.3	PRODUCCIÓN DE BIENES PÚBLICOS DE CARÁCTER PREFERENTE	546.500,00	0,00	546.500,00	672.343,44	4.148,89	0,00	668.194,55	653.419,84	14.774,71
3.3.3.00	TASA 3.15 SERVICIOS SANITARIOS	153.500,00	0,00	153.500,00	168.422,80	0,00	0,00	168.422,80	158.769,06	9.653,74
3.3.3.01	TASA 3.16 INSCRIPCIONES Y CONTROLES SANITARIOS CARNES FRES	23.000,00	0,00	23.000,00	21.724,11	5,10	0,00	21.719,01	16.598,04	5.120,97
3.3.3.02	TASA 3.17 SERVICIOS DOCENTES DE EOI Y DE CONSERVATORIOS DE	240.000,00	0,00	240.000,00	329.366,94	3.421,80	0,00	325.945,14	325.945,14	0,00
3.3.3.03	TASA 3.18 EXPEDICIÓN DE TÍTULOS ACADÉMICOS Y PROFESIONALE	130.000,00	0,00	130.000,00	152.829,59	721,99	0,00	152.107,60	152.107,60	0,00
3.3.4	ACTUACIONES DE CARÁCTER ECONÓMICO	2.344.850,00	0,00	2.344.850,00	2.566.039,96	280.084,54	0,00	2.285.955,42	2.285.955,42	-0,00
3.3.4.00	TASA 4.15 PRESTACIÓN SERVICIOS RELACIONADOS CON LA PRODUC	40.000,00	0,00	40.000,00	31.935,57	0,00	0,00	31.935,57	31.935,57	0,00
3.3.4.01	TASA 4.16 ORDENACIÓN Y DEFENSA DE LAS INDUSTRIAS AGRARIAS	8.000,00	0,00	8.000,00	7.308,40	0,00	0,00	7.308,40	7.308,40	0,00
3.3.4.02	TASA 4.17 GESTIÓN TÉCNICO FACULTATIVA SERVICIOS AGRONÓMICO	40.000,00	0,00	40.000,00	89.287,24	59,26	0,00	89.227,98	89.227,98	-0,00
3.3.4.03	TASA 4.18 SERVICIOS FACULTATIVOS VETERINARIOS	25.000,00	0,00	25.000,00	33.471,81	0,00	0,00	33.471,81	33.471,81	0,00
3.3.4.05	TASA 4.20 ASISTENCIA DEL SERVICIO VETERINARIO OFICIAL A FERIA	2.600,00	0,00	2.600,00	0,00	0,00	0,00	0,00	0,00	0,00
3.3.4.06	TASA 4.21 INDUSTRIA	195.000,00	0,00	195.000,00	387.409,13	2.267,10	0,00	385.142,03	385.142,03	0,00
3.3.4.07	TASA 4.22 PRESTACIÓN DE SERVICIOS DE ITV	500.000,00	0,00	500.000,00	652.096,13	0,00	0,00	652.096,13	652.096,13	0,00
3.3.4.08	TASA 4.23 TRAMITACIÓN ADMINISTRATIVA DE LICENCIA COMERCIA	100,00	0,00	100,00	0,00	0,00	0,00	0,00	0,00	0,00
3.3.4.10	TASA 4.25 SERVICIOS PRESTADOS EN EL REGISTRO DE PROPIEDAD II	2.800,00	0,00	2.800,00	3.035,46	0,00	0,00	3.035,46	3.035,46	0,00
3.3.4.11	TASA 4.26 ORDENACIÓN DE TRANSPORTES MECÁNICOS POR CARRE	255.000,00	0,00	255.000,00	196.385,86	452,62	0,00	195.933,24	195.933,24	0,00
3.3.4.12	TASA 4.27 PRESTACIÓN SERVICIO LABORATORIO PARA CONTROL CA	50.000,00	0,00	50.000,00	33.184,55	0,00	0,00	33.184,55	33.184,55	0,00
3.3.4.13	TASA 4.28 OCUPACIÓN Y APROVECHAMIENTO BIENES DE DOMINIO I	40.000,00	0,00	40.000,00	29.734,85	0,00	0,00	29.734,85	29.734,85	0,00
3.3.4.14	TASA 4.29 INFORMES Y OTRAS ACTUACIONES	30.800,00	0,00	30.800,00	15.363,32	11,45	0,00	15.351,87	15.351,87	0,00
3.3.4.15	TASA 4.30 REPRODUCCIÓN DE DOCUMENTOS	50,00	0,00	50,00	382,80	0,00	0,00	382,80	382,80	0,00
3.3.4.17	TASA 4.32 ORDENACIÓN DE DERECHOS MINEROS	30.000,00	0,00	30.000,00	0,00	0,00	0,00	0,00	0,00	0,00
3.3.4.19	TASA 4.34 ACTUACIONES DE GESTIÓN DE EXPLOTACIONES MINERA	4.000,00	0,00	4.000,00	0,00	0,00	0,00	0,00	0,00	0,00
3.3.4.21	TASA 4.36 PARTICIPACIÓN EN EXÁMENES Y EXPEDICIÓN DE ACREDI	10.000,00	0,00	10.000,00	0,00	0,00	0,00	0,00	0,00	0,00
3.3.4.25	TASA 4.40 SERVICIOS EN MATERIA FORESTAL Y VIAS PECUARIAS	275.000,00	0,00	275.000,00	219.726,13	0,00	0,00	219.726,13	219.726,13	0,00
3.3.4.26	TASA 4.41 SERVICIOS EN MATERIA DE CAZA	350.000,00	0,00	350.000,00	418.396,50	224,59	0,00	418.171,91	418.171,91	0,00
3.3.4.27	TASA 4.42. PERMISOS DE CAZA EN TERRENOS CINEGÉTICOS ADMINI	200.000,00	0,00	200.000,00	128.473,77	274.539,24	0,00	-146.065,47	-146.065,47	0,00
3.3.4.28	TASA 4.43 SERVICIOS EN MATERIA DE PESCA	90.000,00	0,00	90.000,00	101.117,07	61,67	0,00	101.055,40	101.055,40	0,00
3.3.4.29	TASA 4.44 PERMISOS DE PESCA EN COTOS FLUVIALES	25.000,00	0,00	25.000,00	23.149,33	61,67	0,00	23.087,66	23.087,66	-0,00
3.3.4.30	TASA 4.45 SERVICIOS EN MATERIA DE FLORA Y FAUNA	1.000,00	0,00	1.000,00	0,00	0,00	0,00	0,00	0,00	0,00
3.3.4.31	TASA 4.46 OCUPACIÓN Y APROVECHAMIENTO DE VIAS PECUARIAS	100.000,00	0,00	100.000,00	102.847,76	0,00	0,00	102.847,76	102.847,76	0,00



Información a fecha: 31/12/2022

Unidad monetaria: Euros

Clasificación Económica	Denominación	Previsión Inicial	Modificaciones a la previsión	Previsión Definitiva	Derechos Reconocidos	Derechos Anulados	Derechos Cancelados	Derechos Recon. Netos	Recaudación Neta	Derechos Pdtes. Cobro
3.3.4.32	TASA 4.47 SERVICIOS EN MATERIA DE CALIDAD AMBIENTAL	70.000,00	0,00	70.000,00	92.734,28	2.406,94	0,00	90.327,34	90.327,34	0,00
3.3.4.33	TASA 4.48 SERVICIOS EN MATERIA DE INFORMACIÓN MEDIOAMBIEN	500,00	0,00	500,00	0,00	0,00	0,00	0,00	0,00	0,00
3.3.9	ACTUACIONES DE CARÁCTER GENERAL	136.500,00	0,00	136.500,00	146.525,39	438,92	0,00	146.086,47	146.086,47	0,00
3.3.9.00	TASA 9.15 ACTUACIONES ADMINISTRATIVAS EN MATERIA JUEGOS D	75.000,00	0,00	75.000,00	105.834,17	438,92	0,00	105.395,25	105.395,25	0,00
3.3.9.01	TASA 9.16 VENTA DE IMPRESOS PARA EL CUMPLIMIENTO DE OBLIGA	1.000,00	0,00	1.000,00	0,00	0,00	0,00	0,00	0,00	0,00
3.3.9.02	TASA 9.17 INSCRIPCIONES REGISTRO MEDIADORES Y CORREDORES	500,00	0,00	500,00	0,00	0,00	0,00	0,00	0,00	0,00
3.3.9.03	TASA 9.18 DEL BOLETÍN OFICIAL DE LA RIOJA	60.000,00	0,00	60.000,00	40.691,22	0,00	0,00	40.691,22	40.691,22	0,00
3.5	INGRESOS PROCEDENTES DE PRESTACIONES DE ASISTENCIA SANIT	3.100.000,00	0,00	3.100.000,00	3.465.565,05	1.069,00	0,00	3.464.496,05	3.464.496,05	0,00
3.5.0	GESTIONADA POR SERVICIO RIOJANO DE SALUD PARA FINANCIAR S	3.100.000,00	0,00	3.100.000,00	3.465.565,05	1.069,00	0,00	3.464.496,05	3.464.496,05	0,00
3.5.0.00	DEL SECTOR PÚBLICO	100.000,00	0,00	100.000,00	238.803,17	0,00	0,00	238.803,17	238.803,17	0,00
3.5.0.01	DEL SECTOR PRIVADO	3.000.000,00	0,00	3.000.000,00	3.226.761,88	1.069,00	0,00	3.225.692,88	3.225.692,88	0,00
3.8	REINTEGROS	2.500.000,00	192.287,11	2.692.287,11	2.219.045,31	374.296,15	550,38	1.844.198,78	910.102,22	934.096,56
3.8.0	DE PAGOS DE EJERCICIOS ANTERIORES	2.500.000,00	192.287,11	2.692.287,11	2.219.045,31	374.296,15	550,38	1.844.198,78	910.102,22	934.096,56
3.8.0.00	DE PAGOS DE EJERCICIOS ANTERIORES	2.500.000,00	192.287,11	2.692.287,11	2.065.680,03	371.894,15	550,38	1.693.235,50	759.880,42	933.355,08
3.9	OTROS INGRESOS	6.156.000,00	605.496,40	6.761.496,40	12.067.610,67	202.510,86	16.251,97	11.848.847,84	9.169.863,01	2.678.984,83
3.9.0	DERECHOS DE EXAMEN PARA PROVISIÓN PLAZAS PARLAMENTO	100,00	0,00	100,00	0,00	0,00	0,00	0,00	0,00	0,00
3.9.0.00	DERECHOS DE EXAMEN PARA PROVISIÓN PLAZAS PARLAMENTO	100,00	0,00	100,00	0,00	0,00	0,00	0,00	0,00	0,00
3.9.1	RECARGOS Y MULTAS	3.300.000,00	2.796,40	3.302.796,40	5.915.275,26	186.246,94	16.251,97	5.712.776,35	3.037.901,52	2.674.874,83
3.9.1.00	RECARGOS DE APREMIO	100.000,00	2.030,46	102.030,46	344.668,05	11.070,07	0,00	333.597,98	333.597,98	0,00
3.9.1.01	INTERESES DE DEMORA	100.000,00	765,94	100.765,94	155.241,49	45.928,73	0,00	109.312,76	106.598,86	2.713,90
3.9.1.02	MULTAS Y SANCIONES	3.000.000,00	0,00	3.000.000,00	4.170.685,64	115.653,14	4.868,00	4.050.164,50	2.178.456,21	1.871.708,29
3.9.1.03	MULTAS Y SANCIONES COVID-19	100.000,00	0,00	100.000,00	1.244.680,08	13.595,00	11.383,97	1.219.701,11	419.248,47	800.452,64
3.9.2	RECAUDACIÓN DE TRIBUTOS	2.500.000,00	0,00	2.500.000,00	2.294.286,33	76,25	0,00	2.294.210,08	2.294.210,08	0,00
3.9.2.00	RECAUDACIÓN DE TRIBUTOS	2.500.000,00	0,00	2.500.000,00	2.294.286,33	76,25	0,00	2.294.210,08	2.294.210,08	0,00
3.9.5	INGRESOS DE GESTIONES DIVERSAS	2.000,00	0,00	2.000,00	0,00	0,00	0,00	0,00	0,00	0,00
3.9.5.00	COMISIONES POR CONCESIÓN DE AVALES	1.000,00	0,00	1.000,00	0,00	0,00	0,00	0,00	0,00	0,00
3.9.5.02	PRIMAS CANALIZACIÓN DE IMPUESTOS Y CUOTAS A LA SEGURIDAD	1.000,00	0,00	1.000,00	0,00	0,00	0,00	0,00	0,00	0,00
3.9.9	INGRESOS DIVERSOS	353.900,00	602.700,00	956.600,00	3.858.049,08	16.187,67	0,00	3.841.861,41	3.837.751,41	4.110,00
3.9.9.01	RECURSOS EVENTUALES	600,00	0,00	600,00	0,00	0,00	0,00	0,00	0,00	0,00
3.9.9.02	COSTAS JUDICIALES	50.000,00	0,00	50.000,00	52.827,47	0,00	0,00	52.827,47	48.717,47	4.110,00
3.9.9.04	OTRAS INDEMNIZACIONES	100.000,00	0,00	100.000,00	1.126.406,48	11.483,25	0,00	1.114.923,23	1.114.923,23	0,00
3.9.9.06	INGRESOS DE DIVERSAS MUTUAS DE ACC. DE TRABAJO Y ENF. PROI	37.000,00	0,00	37.000,00	608.893,62	0,00	0,00	608.893,62	608.893,62	0,00
3.9.9.99	OTROS INGRESOS DIVERSOS	166.300,00	602.700,00	769.000,00	2.069.921,51	4.704,42	0,00	2.065.217,09	2.065.217,09	0,00
4	TRANSFERENCIAS CORRIENTES	530.174.773,00	43.340.241,03	573.515.014,03	636.703.315,45	49.249.432,44	0,00	587.453.883,01	571.358.200,51	16.095.682,50
4.0	DE LA ADMINISTRACIÓN DEL ESTADO	470.235.580,00	7.313.920,48	477.549.500,48	550.280.589,25	44.787.306,78	0,00	505.493.282,47	501.203.364,18	4.289.918,29
4.0.1	DE DEPARTAMENTOS MINISTERIALES	144.911.110,00	6.380.842,23	151.291.952,23	176.508.357,37	957.623,72	0,00	175.550.733,65	171.260.815,36	4.289.918,29
4.0.1.00	SANIDAD	472.300,00	75.756,38	548.056,38	2.306.965,48	11.325,45	0,00	2.295.640,03	1.535.965,74	759.674,29
4.0.1.01	AGRICULTURA, PESCA Y ALIMENTACIÓN	2.904.760,00	835.864,00	3.740.624,00	892.002,70	0,00	0,00	892.002,70	892.002,70	0,00



Información a fecha: 31/12/2022

Unidad monetaria: Euros


Clasificación Económica	Denominación	Previsión Inicial	Modificaciones a la previsión	Previsión Definitiva	Derechos Reconocidos	Derechos Anulados	Derechos Cancelados	Derechos Recon. Netos	Recaudación Neta	Derechos Pdtes. Cobro
4.0.1.03	INCLUSIÓN, SEGURIDAD SOCIAL Y MIGRACIONES	3.500,00	329.622,51	333.122,51	844.450,15	0,00	0,00	844.450,15	844.450,15	0,00
4.0.1.04	EDUCACIÓN Y FORMACIÓN PROFESIONAL	3.910.040,00	4.361.780,62	8.271.820,62	21.437.097,06	368.667,36	0,00	21.068.429,70	17.538.185,70	3.530.244,00
4.0.1.06	TRANSPORTES, MOVILIDAD Y AGENDA URBANA	0,00	0,00	0,00	130.622,37	0,00	0,00	130.622,37	130.622,37	0,00
4.0.1.08	HACIENDA Y FUNCIÓN PÚBLICA	133.239.210,00	0,00	133.239.210,00	136.375.926,89	577.630,91	0,00	135.798.295,98	135.798.295,98	0,00
4.0.1.10	JUSTICIA	0,00	0,00	0,00	12.522,20	0,00	0,00	12.522,20	12.522,20	0,00
4.0.1.13	CULTURA Y DEPORTE	0,00	294.240,28	294.240,28	196.925,25	0,00	0,00	196.925,25	196.925,25	0,00
4.0.1.15	PRESIDENCIA, RELACIONES CON LAS CORTES Y MEMORIA DEMOCR	0,00	0,00	0,00	907,37	0,00	0,00	907,37	907,37	0,00
4.0.1.16	TRANSICIÓN ECOLÓGICA Y RETO DEMOGRÁFICO	0,00	0,00	0,00	3.194.381,64	0,00	0,00	3.194.381,64	3.194.381,64	0,00
4.0.1.17	DERECHOS SOCIALES Y AGENDA 2030	2.441.300,00	9.498,94	2.450.798,94	5.794.243,05	0,00	0,00	5.794.243,05	5.794.243,05	0,00
4.0.1.18	IGUALDAD	1.940.000,00	474.079,50	2.414.079,50	5.288.705,51	0,00	0,00	5.288.705,51	5.288.705,51	0,00
4.0.1.19	CONSUMO	0,00	0,00	0,00	33.607,70	0,00	0,00	33.607,70	33.607,70	0,00
4.0.2	PARTICIPACIÓN EN LOS INGRESOS DEL ESTADO	323.611.470,00	0,00	323.611.470,00	373.772.231,88	43.829.683,06	0,00	329.942.548,82	329.942.548,82	0,00
4.0.2.04	TRANSFERENCIA DEL FONDO DE GARANTÍA	115.275.740,00	0,00	115.275.740,00	121.660.832,99	0,00	0,00	121.660.832,99	121.660.832,99	0,00
4.0.2.07	FONDO DE SUFICIENCIA GLOBAL	198.202.920,00	0,00	198.202.920,00	242.032.600,00	43.829.683,06	0,00	198.202.916,94	198.202.916,94	0,00
4.0.2.12	FONDOS DE CONVERGENCIA AUTONÓMICA	10.132.810,00	0,00	10.132.810,00	10.078.798,89	0,00	0,00	10.078.798,89	10.078.798,89	0,00
4.0.3	PENSIONES ASISTENCIALES	3.000,00	0,00	3.000,00	0,00	0,00	0,00	0,00	0,00	0,00
4.0.3.00	PENSIONES ASISTENCIALES	3.000,00	0,00	3.000,00	0,00	0,00	0,00	0,00	0,00	0,00
4.0.6	ASIGNACIÓN 0,7% DEL I.R.PF	1.710.000,00	933.078,25	2.643.078,25	0,00	0,00	0,00	0,00	0,00	0,00
4.0.6.00	ASIGNACIÓN 0,7% DEL I.R.PF	1.710.000,00	933.078,25	2.643.078,25	0,00	0,00	0,00	0,00	0,00	0,00
4.1	DE ORGANISMOS AUTÓNOMOS DE LA ADMINISTRACIÓN GENERAL	11.708.225,00	5.093.553,00	16.801.778,00	15.703.948,46	0,00	0,00	15.703.948,46	15.703.948,46	0,00
4.1.0	DE ORGANISMOS AUTÓNOMOS	11.708.225,00	5.093.553,00	16.801.778,00	15.703.948,46	0,00	0,00	15.703.948,46	15.703.948,46	0,00
4.1.0.00	SERVICIO PÚBLICO DE EMPLEO ESTATAL	11.358.225,00	5.093.553,00	16.451.778,00	15.235.655,12	0,00	0,00	15.235.655,12	15.235.655,12	0,00
4.1.0.06	CONSEJO SUPERIOR DE DEPORTES	0,00	0,00	0,00	0,00	0,00	0,00	0,00	0,00	0,00
4.1.0.08	INSTITUTO NACIONAL DE ADMINISTRACIÓN PÚBLICA	300.000,00	0,00	300.000,00	384.540,00	0,00	0,00	384.540,00	384.540,00	0,00
4.1.0.09	ORGANISMO NACIONAL DE LOTERÍAS Y APUESTAS DEL ESTADO	50.000,00	0,00	50.000,00	83.753,34	0,00	0,00	83.753,34	83.753,34	0,00
4.2	DE LA SEGURIDAD SOCIAL	12.167.800,00	0,00	12.167.800,00	24.913.929,14	4.455.842,66	0,00	20.458.086,48	19.369.184,86	1.088.901,62
4.2.1	DEL IMSERSO	9.950.000,00	0,00	9.950.000,00	19.169.786,73	0,00	0,00	19.169.786,73	18.080.885,11	1.088.901,62
4.2.1.00	PRESTACIONES DEPENDENCIA	9.950.000,00	0,00	9.950.000,00	19.169.786,73	0,00	0,00	19.169.786,73	18.080.885,11	1.088.901,62
4.2.2	DE LA TESORERÍA GENERAL DE LA SEGURIDAD SOCIAL	2.217.800,00	0,00	2.217.800,00	5.744.142,41	4.455.842,66	0,00	1.288.299,75	1.288.299,75	0,00
4.2.2.00	DE LA TESORERÍA GENERAL DE LA SEGURIDAD SOCIAL	2.217.800,00	0,00	2.217.800,00	5.744.142,41	4.455.842,66	0,00	1.288.299,75	1.288.299,75	0,00
4.3	DE ENTID.PÚBLICAS EMPRES., OTROS ORG.PÚBL.Y SOC.MERC.ETA	0,00	0,00	0,00	2.931,32	0,00	0,00	2.931,32	2.931,32	0,00
4.3.0	DE ENTIDADES PÚBLICAS EMPRESAR.Y OTROS ORGANISMOS PÚBL	0,00	0,00	0,00	2.931,32	0,00	0,00	2.931,32	2.931,32	0,00
4.3.0.01	CONSEJO GENERAL DEL PODER JUDICIAL	0,00	0,00	0,00	2.931,32	0,00	0,00	2.931,32	2.931,32	0,00
4.6	DE CORPORACIONES LOCALES	0,00	0,00	0,00	28.700,00	0,00	0,00	28.700,00	28.700,00	0,00
4.6.0	DE AYUNTAMIENTOS	0,00	0,00	0,00	28.700,00	0,00	0,00	28.700,00	28.700,00	0,00
4.6.0.01	OTROS AYUNTAMIENTOS	0,00	0,00	0,00	28.700,00	0,00	0,00	28.700,00	28.700,00	0,00
4.7	DE EMPRESAS PRIVADAS	0,00	0,00	0,00	32.488,78	0,00	0,00	32.488,78	32.488,78	0,00
4.7.0	SOCIEDADES PRIVADAS	0,00	0,00	0,00	15.278,60	0,00	0,00	15.278,60	15.278,60	0,00



Información a fecha: 31/12/2022

Unidad monetaria: Euros


Clasificación Económica	Denominación	Previsión Inicial	Modificaciones a la previsión	Previsión Definitiva	Derechos Reconocidos	Derechos Anulados	Derechos Cancelados	Derechos Recon. Netos	Recaudación Neta	Derechos Pdtes. Cobro
4.7.0.00	CONTOUR GLOBAL LA RIOJA	0,00	0,00	0,00	15.278,60	0,00	0,00	15.278,60	15.278,60	0,00
4.7.2	ENTIDADES FINANCIERAS	0,00	0,00	0,00	17.210,18	0,00	0,00	17.210,18	17.210,18	0,00
4.7.2.00	DE ENTIDADES FINANCIERAS	0,00	0,00	0,00	17.210,18	0,00	0,00	17.210,18	17.210,18	0,00
4.9	DEL EXTERIOR	36.063.168,00	30.932.767,55	66.995.935,55	45.740.728,50	6.283,00	0,00	45.734.445,50	35.017.582,91	10.716.862,59
4.9.0	PROGRAMA OPERATIVO FONDO SOCIAL EUROPEO	30.000.000,00	0,00	30.000.000,00	11.417.109,37	0,00	0,00	11.417.109,37	700.246,78	10.716.862,59
4.9.0.00	PROGRAMA OPERATIVO FONDO SOCIAL EUROPEO	30.000.000,00	0,00	30.000.000,00	11.417.109,37	0,00	0,00	11.417.109,37	700.246,78	10.716.862,59
4.9.1	FONDO EUROPEO AGRÍCOLA DE GARANTÍA (FEAGA)	4.658.793,00	30.710.023,55	35.368.816,55	33.798.558,30	0,00	0,00	33.798.558,30	33.798.558,30	0,00
4.9.1.01	PROMOCIÓN TERCEROS PAÍSES	4.508.793,00	0,00	4.508.793,00	3.090.090,39	0,00	0,00	3.090.090,39	3.090.090,39	0,00
4.9.1.04	AYUDAS A LA APICULTURA	0,00	0,00	0,00	63.527,26	0,00	0,00	63.527,26	63.527,26	0,00
4.9.1.05	AYUDAS ALMACENAMIENTO CARNE PORCINO	0,00	7.540,00	7.540,00	7.540,00	0,00	0,00	7.540,00	7.540,00	0,00
4.9.1.06	AYUDAS A LA DESTILACIÓN	0,00	418.395,03	418.395,03	418.395,03	0,00	0,00	418.395,03	418.395,03	0,00
4.9.1.10	FONDOS OPERATIVOS ORGANIZACIONES DE PRODUCTORES	0,00	2.814.926,03	2.814.926,03	2.723.708,18	0,00	0,00	2.723.708,18	2.723.708,18	0,00
4.9.1.21	PAGOS REMOLACHA AZUCARERA	0,00	515.969,00	515.969,00	515.969,00	0,00	0,00	515.969,00	515.969,00	0,00
4.9.1.29	FRUTA ESCOLAR	150.000,00	0,00	150.000,00	24.631,58	0,00	0,00	24.631,58	24.631,58	0,00
4.9.1.30	RÉGIMEN DE AYUDAS DIRECTAS	0,00	23.044.939,51	23.044.939,51	23.044.913,49	0,00	0,00	23.044.913,49	23.044.913,49	0,00
4.9.1.31	AYUDA ASOCIADA VACUNO DE LECHE	0,00	218.775,12	218.775,12	218.775,12	0,00	0,00	218.775,12	218.775,12	0,00
4.9.1.32	AYUDA ASOCIADA VACANODRIZA	0,00	1.316.912,28	1.316.912,28	1.316.912,28	0,00	0,00	1.316.912,28	1.316.912,28	0,00
4.9.1.33	AYUDA ASOCIADA EXPLOTACIONES OVINO	0,00	789.248,99	789.248,99	789.248,99	0,00	0,00	789.248,99	789.248,99	0,00
4.9.1.34	AYUDA ASOCIADA EXPLOTACIONES CAPRINO	0,00	42.074,50	42.074,50	42.074,50	0,00	0,00	42.074,50	42.074,50	0,00
4.9.1.35	AYUDA ASOCIADA VACUNO DE CEBO	0,00	253.453,35	253.453,35	253.453,35	0,00	0,00	253.453,35	253.453,35	0,00
4.9.1.36	AYUDA DERECHOS ESPECIALES OVINO-CAPRINO	0,00	120.514,29	120.514,29	120.514,29	0,00	0,00	120.514,29	120.514,29	0,00
4.9.1.38	AYUDA ASOCIADA FRUTOS DE CASCARA Y ALGARROBAS	0,00	93.277,18	93.277,18	93.277,18	0,00	0,00	93.277,18	93.277,18	0,00
4.9.1.40	AYUDA ASOCIADA CULTIVOS PROTEICOS	0,00	197.116,21	197.116,21	197.116,21	0,00	0,00	197.116,21	197.116,21	0,00
4.9.1.41	REEMBOLSO DISCIPLINA FINANCIERA	0,00	458.878,19	458.878,19	460.407,58	0,00	0,00	460.407,58	460.407,58	0,00
4.9.1.42	PAGO SECTOR CARNE UCRANIA	0,00	418.003,87	418.003,87	418.003,87	0,00	0,00	418.003,87	418.003,87	0,00
4.9.3	FONDO EUROPEO AGRÍCOLA DE DESARROLLO RURAL (FEADER)	1.370.175,00	0,00	1.370.175,00	0,00	0,00	0,00	0,00	0,00	0,00
4.9.3.00	PROGRAMA DE DESARROLLO RURAL	1.370.175,00	0,00	1.370.175,00	0,00	0,00	0,00	0,00	0,00	0,00
4.9.9	OTRAS TRANSFERENCIAS DEL EXTERIOR	34.200,00	222.744,00	256.944,00	525.060,83	6.283,00	0,00	518.777,83	518.777,83	0,00
4.9.9.00	OTROS PROGRAMAS EUROPEOS	34.200,00	222.744,00	256.944,00	525.060,83	6.283,00	0,00	518.777,83	518.777,83	0,00
5	INGRESOS PATRIMONIALES	902.100,00	0,00	902.100,00	1.153.287,63	1.123,44	0,00	1.152.164,19	1.152.164,19	0,00
5.1	INTERESES DE ANTICIPOS Y PRÉSTAMOS CONCEDIDOS	56.000,00	0,00	56.000,00	55.910,14	0,00	0,00	55.910,14	55.910,14	0,00
5.1.5	A LA COMUNIDAD AUTÓNOMA DE LA RIOJA	35.400,00	0,00	35.400,00	35.298,84	0,00	0,00	35.298,84	35.298,84	0,00
5.1.5.02	A ENTIDADES PÚBLICAS EMPRESARIALES	24.400,00	0,00	24.400,00	24.389,54	0,00	0,00	24.389,54	24.389,54	0,00
5.1.5.03	A SOCIEDADES PÚBLICAS	8.000,00	0,00	8.000,00	8.006,40	0,00	0,00	8.006,40	8.006,40	0,00
5.1.5.99	A OTROS ENTES PÚBLICOS	3.000,00	0,00	3.000,00	2.902,90	0,00	0,00	2.902,90	2.902,90	0,00
5.1.6	A CORPORACIONES LOCALES	20.600,00	0,00	20.600,00	20.611,30	0,00	0,00	20.611,30	20.611,30	0,00
5.1.6.01	AYUNTAMIENTO DE LOGROÑO.V.P.O. RUAVIEJA	14.000,00	0,00	14.000,00	13.980,46	0,00	0,00	13.980,46	13.980,46	0,00
5.1.6.04	AYUNTAMIENTO DE LOGROÑO.REHABILITACIÓN CASCO HISTÓRICO	6.600,00	0,00	6.600,00	6.630,84	0,00	0,00	6.630,84	6.630,84	0,00



Información a fecha: 31/12/2022

Unidad monetaria: Euros


Clasificación Económica	Denominación	Previsión Inicial	Modificaciones a la previsión	Previsión Definitiva	Derechos Reconocidos	Derechos Anulados	Derechos Cancelados	Derechos Recon. Netos	Recaudación Neta	Derechos Pdtes. Cobro
5.2	INTERESES DE DEPÓSITOS	1.100,00	0,00	1.100,00	602,45	0,00	0,00	602,45	602,45	0,00
5.2.0	INTERESES DE CUENTAS BANCARIAS	1.100,00	0,00	1.100,00	602,45	0,00	0,00	602,45	602,45	0,00
5.2.0.00	INTERESES DE CUENTAS BANCARIAS	1.100,00	0,00	1.100,00	602,45	0,00	0,00	602,45	602,45	0,00
5.4	RENTAS DE BIENES INMUEBLES	73.800,00	0,00	73.800,00	85.856,88	0,00	0,00	85.856,88	85.856,88	0,00
5.4.0	ARRENDAMIENTOS DE FINCAS URBANAS	73.800,00	0,00	73.800,00	85.856,88	0,00	0,00	85.856,88	85.856,88	0,00
5.4.0.01	ARRENDAMIENTOS PARA VIVIENDA	54.800,00	0,00	54.800,00	63.954,51	0,00	0,00	63.954,51	63.954,51	0,00
5.4.0.08	ARRENDAMIENTOS PARA USOS DISTINTOS DE VIVIENDAS	19.000,00	0,00	19.000,00	21.902,37	0,00	0,00	21.902,37	21.902,37	0,00
5.5	PRODUCTOS DE CONCESIONES Y APROVECHAMIENTOS ESPECIAL	753.100,00	0,00	753.100,00	1.010.918,16	1.123,44	0,00	1.009.794,72	1.009.794,72	0,00
5.5.0	CONCESIONES ADMINISTRATIVAS	331.300,00	0,00	331.300,00	291.764,76	0,00	0,00	291.764,76	291.764,76	0,00
5.5.0.01	CONCESIÓN EXPOLTACIÓN CAFETERÍAS CENTROS HOSPITALARIOS	4.000,00	0,00	4.000,00	4.506,70	0,00	0,00	4.506,70	4.506,70	0,00
5.5.0.02	CONCESIÓN EXPLOTACIÓN CAFETERÍAS INSTALACIONES DEPORTIV	35.000,00	0,00	35.000,00	0,00	0,00	0,00	0,00	0,00	0,00
5.5.0.03	CONCESIÓN EXPLOTACIÓN RESIDENCIA DE ARNEDO	1.000,00	0,00	1.000,00	0,00	0,00	0,00	0,00	0,00	0,00
5.5.0.05	EXPLOTACIÓN BAR-RESTAURANTE DE EL RASILLO	8.000,00	0,00	8.000,00	0,00	0,00	0,00	0,00	0,00	0,00
5.5.0.07	CONCESIÓN EXPLOTACIÓN RESIDENCIA ALBELDA DE IREGUA	13.900,00	0,00	13.900,00	7.177,95	0,00	0,00	7.177,95	7.177,95	0,00
5.5.0.10	RESIDENCIA ALZHEIMER	14.100,00	0,00	14.100,00	14.960,04	0,00	0,00	14.960,04	14.960,04	0,00
5.5.0.12	CENTRO SOCIO SANITARIO DE CONVALECENCIA DE HARO	9.800,00	0,00	9.800,00	42.318,45	0,00	0,00	42.318,45	42.318,45	0,00
5.5.0.99	OTRAS CONCESIONES	245.500,00	0,00	245.500,00	222.801,62	0,00	0,00	222.801,62	222.801,62	0,00
5.5.1	APROVECHAMIENTOS ESPECIALES	421.800,00	0,00	421.800,00	719.153,40	1.123,44	0,00	718.029,96	718.029,96	0,00
5.5.1.00	GESTIÓN FONDO MEJORAS EN MONTES DE ENTIDADES LOCALES	52.000,00	0,00	52.000,00	99.712,30	0,00	0,00	99.712,30	99.712,30	0,00
5.5.1.01	APROVECHAMIENTO DE MONTES COMUNIDAD AUTÓNOMA DE LA I	350.000,00	0,00	350.000,00	619.420,06	1.123,44	0,00	618.296,62	618.296,62	0,00
5.5.1.09	OTROS APROVECHAMIENTOS	19.800,00	0,00	19.800,00	21,04	0,00	0,00	21,04	21,04	0,00
5.9	OTROS INGRESOS PATRIMONIALES	18.100,00	0,00	18.100,00	0,00	0,00	0,00	0,00	0,00	0,00
5.9.9	OTROS INGRESOS PATRIMONIALES	18.100,00	0,00	18.100,00	0,00	0,00	0,00	0,00	0,00	0,00
5.9.9.00	FACTURACIÓN CONSUMO AGUA LA GRAJERA	18.100,00	0,00	18.100,00	0,00	0,00	0,00	0,00	0,00	0,00
6	ENAJENACIÓN DE INVERSIONES REALES	0,00	0,00	0,00	2.293.242,14	936,36	0,00	2.292.305,78	2.292.305,78	0,00
6.1	DE LAS DEMÁS INVERSIONES REALES	0,00	0,00	0,00	2.293.242,14	936,36	0,00	2.292.305,78	2.292.305,78	0,00
6.1.9	VENTA DE OTRAS INVERSIONES REALES	0,00	0,00	0,00	2.293.242,14	936,36	0,00	2.292.305,78	2.292.305,78	0,00
6.1.9.00	VENTA DE OTRAS INVERSIONES REALES	0,00	0,00	0,00	2.293.242,14	936,36	0,00	2.292.305,78	2.292.305,78	0,00
7	TRANSFERENCIAS DE CAPITAL	63.269.936,00	79.306.221,16	142.576.157,16	144.415.497,24	1.757.400,53	0,00	142.658.096,71	127.182.664,30	15.475.432,41
7.0	DE LA ADMINISTRACIÓN DEL ESTADO	8.239.356,00	67.481.583,95	75.720.939,95	101.482.088,44	1.525.500,32	0,00	99.956.588,12	99.828.707,75	127.880,37
7.0.1	DE DEPARTAMENTOS MINISTERIALES	8.239.356,00	67.481.583,95	75.720.939,95	101.482.088,44	1.525.500,32	0,00	99.956.588,12	99.828.707,75	127.880,37
7.0.1.00	SANIDAD	0,00	4.633.071,94	4.633.071,94	5.482.671,90	0,00	0,00	5.482.671,90	5.354.791,53	127.880,37
7.0.1.01	AGRICULTURA, PESCA Y ALIMENTACIÓN	1.090.456,00	1.251.306,09	2.341.762,09	3.670.286,64	15.300,32	0,00	3.654.986,32	3.654.986,32	0,00
7.0.1.04	EDUCACIÓN Y FORMACIÓN PROFESIONAL	259.000,00	0,00	259.000,00	0,00	0,00	0,00	0,00	0,00	0,00
7.0.1.05	POLÍTICA TERRITORIAL	0,00	0,00	0,00	0,00	0,00	0,00	0,00	0,00	0,00
7.0.1.06	TRANSPORTES, MOVILIDAD Y AGENDA URBANA	6.089.900,00	10.733.619,00	16.823.519,00	24.388.906,06	0,00	0,00	24.388.906,06	24.388.906,06	0,00
7.0.1.07	CIENCIA E INNOVACIÓN	0,00	3.776.500,00	3.776.500,00	4.276.500,00	0,00	0,00	4.276.500,00	4.276.500,00	0,00
7.0.1.08	HACIENDA Y FUNCIÓN PÚBLICA	800.000,00	0,00	800.000,00	2.726.769,46	0,00	0,00	2.726.769,46	2.726.769,46	0,00



Información a fecha: 31/12/2022

Unidad monetaria: Euros


Clasificación Económica	Denominación	Previsión Inicial	Modificaciones a la previsión	Previsión Definitiva	Derechos Reconocidos	Derechos Anulados	Derechos Cancelados	Derechos Recon. Netos	Recaudación Neta	Derechos Pdtes. Cobro
7.0.1.09	ASUNTOS ECONÓMICOS Y TRANSFORMACIÓN DIGITAL	0,00	615.500,00	615.500,00	1.070.784,00	0,00	0,00	1.070.784,00	1.070.784,00	0,00
7.0.1.10	JUSTICIA	0,00	2.472.167,00	2.472.167,00	2.472.167,00	0,00	0,00	2.472.167,00	2.472.167,00	0,00
7.0.1.11	INDUSTRIA, COMERCIO Y TURISMO	0,00	23.444.158,00	23.444.158,00	27.533.590,00	0,00	0,00	27.533.590,00	27.533.590,00	0,00
7.0.1.13	CULTURA Y DEPORTE	0,00	1.257.819,57	1.257.819,57	1.277.379,51	0,00	0,00	1.277.379,51	1.277.379,51	0,00
7.0.1.16	TRANSICIÓN ECOLÓGICA Y RETO DEMOGRÁFICO	0,00	5.297.279,71	5.297.279,71	14.147.191,85	1.500.000,00	0,00	12.647.191,85	12.647.191,85	0,00
7.0.1.17	DERECHOS SOCIALES Y AGENDA 2030	0,00	13.133.070,00	13.133.070,00	13.510.200,00	10.200,00	0,00	13.500.000,00	13.500.000,00	0,00
7.0.1.18	IGUALDAD	0,00	867.092,64	867.092,64	925.642,02	0,00	0,00	925.642,02	925.642,02	0,00
7.1	DE ORGANISMOS AUTÓNOMOS DE LA ADMINISTRACIÓN GENERAL	0,00	10.974,00	10.974,00	1.593.611,76	0,00	0,00	1.593.611,76	1.593.611,76	0,00
7.1.0	DE ORGANISMOS AUTÓNOMOS	0,00	10.974,00	10.974,00	1.593.611,76	0,00	0,00	1.593.611,76	1.593.611,76	0,00
7.1.0.05	AGENCIA ESTATAL DE INVESTIGACIÓN	0,00	10.974,00	10.974,00	103.149,08	0,00	0,00	103.149,08	103.149,08	0,00
7.1.0.06	CONSEJO SUPERIOR DE DEPORTES	0,00	0,00	0,00	1.387.478,48	0,00	0,00	1.387.478,48	1.387.478,48	0,00
7.1.0.11	INSTITUTO NACIONAL ARTES ESCÉNICAS Y DE LA MÚSICA	0,00	0,00	0,00	102.984,20	0,00	0,00	102.984,20	102.984,20	0,00
7.3	ENTID.PUBL.EMPRES.,OTROS ORG.PUBL.Y SOC.,MERCANT.ESTAT.	0,00	10.337.898,00	10.337.898,00	9.472.898,00	231.900,21	0,00	9.240.997,79	9.240.997,79	0,00
7.3.0	ENTIDADES PÚBLICAS EMPRES. Y OTROS ORGANISMOS PÚBLICOS	0,00	10.337.898,00	10.337.898,00	9.472.898,00	231.900,21	0,00	9.240.997,79	9.240.997,79	0,00
7.3.0.00	IDAE	0,00	10.337.898,00	10.337.898,00	9.472.898,00	231.900,21	0,00	9.240.997,79	9.240.997,79	0,00
7.6	DE CORPORACIONES LOCALES	117.000,00	1.475.765,21	1.592.765,21	902.022,04	0,00	0,00	902.022,04	895.533,84	6.488,20
7.6.0	DE AYUNTAMIENTOS	117.000,00	1.475.765,21	1.592.765,21	902.022,04	0,00	0,00	902.022,04	895.533,84	6.488,20
7.6.0.09	OTROS AYUNTAMIENTOS	117.000,00	1.475.765,21	1.592.765,21	902.022,04	0,00	0,00	902.022,04	895.533,84	6.488,20
7.9	DEL EXTERIOR	54.913.580,00	0,00	54.913.580,00	30.964.877,00	0,00	0,00	30.964.877,00	15.623.813,16	15.341.063,84
7.9.0	PROGRAMA OPERATIVO FONDO EUROPEO DE DESARROLLO REGIONAL	36.798.565,00	0,00	36.798.565,00	15.341.063,84	0,00	0,00	15.341.063,84	0,00	15.341.063,84
7.9.0.00	PROGRAMA COMPETITIVIDAD REGIONAL Y EMPLEO	36.798.565,00	0,00	36.798.565,00	15.341.063,84	0,00	0,00	15.341.063,84	0,00	15.341.063,84
7.9.1	FONDO EUROPEO AGRÍCOLA DE GARANTÍA (FEAGA)	6.000.000,00	0,00	6.000.000,00	4.012.178,38	0,00	0,00	4.012.178,38	4.012.178,38	0,00
7.9.1.00	OCM VINO INVERSIONES	2.000.000,00	0,00	2.000.000,00	1.528.850,46	0,00	0,00	1.528.850,46	1.528.850,46	0,00
7.9.1.01	OCM VINO REESTRUCTURACIÓN Y RECONVERSIÓN DE VIÑEDO	4.000.000,00	0,00	4.000.000,00	2.483.327,92	0,00	0,00	2.483.327,92	2.483.327,92	0,00
7.9.3	FONDO EUROPEO AGRÍCOLA DE DESARROLLO RURAL (FEADER)	12.115.015,00	0,00	12.115.015,00	11.611.634,78	0,00	0,00	11.611.634,78	11.611.634,78	0,00
7.9.3.00	PROGRAMA DE DESARROLLO RURAL	12.115.015,00	0,00	12.115.015,00	11.611.634,78	0,00	0,00	11.611.634,78	11.611.634,78	0,00
8	ACTIVOS FINANCIEROS	9.282.200,00	97.832.929,96	107.115.129,96	5.497.851,66	0,00	0,00	5.497.851,66	5.387.228,67	110.622,99
8.2	REINTEGROS DE PRÉSTAMOS CONCEDIDOS AL SECTOR PÚBLICO	9.225.400,00	0,00	9.225.400,00	5.225.379,57	0,00	0,00	5.225.379,57	5.225.379,57	0,00
8.2.0	A CORTO PLAZO	5.000.000,00	0,00	5.000.000,00	1.000.000,00	0,00	0,00	1.000.000,00	1.000.000,00	0,00
8.2.0.00	A CORTO PLAZO	5.000.000,00	0,00	5.000.000,00	1.000.000,00	0,00	0,00	1.000.000,00	1.000.000,00	0,00
8.2.1	A LARGO PLAZO	4.225.400,00	0,00	4.225.400,00	4.225.379,57	0,00	0,00	4.225.379,57	4.225.379,57	0,00
8.2.1.04	AYUNTAMIENTO DE LOGROÑO. 27 VIVIENDAS RUAVIEJA	183.700,00	0,00	183.700,00	183.655,88	0,00	0,00	183.655,88	183.655,88	0,00
8.2.1.06	AYUNTAMIENTO DE LOGROÑO CASCO HISTÓRICO	87.100,00	0,00	87.100,00	87.106,28	0,00	0,00	87.106,28	87.106,28	0,00
8.2.1.07	ADER-BEI	2.895.000,00	0,00	2.895.000,00	2.894.958,79	0,00	0,00	2.894.958,79	2.894.958,79	0,00
8.2.1.08	ADER-ICO FF	579.500,00	0,00	579.500,00	579.533,62	0,00	0,00	579.533,62	579.533,62	0,00
8.2.1.09	LA RIOJA 360 AVANZA-ICO FF	432.000,00	0,00	432.000,00	432.000,00	0,00	0,00	432.000,00	432.000,00	0,00
8.2.1.10	UNIVERSIDAD DE LA RIOJA	48.100,00	0,00	48.100,00	48.125,00	0,00	0,00	48.125,00	48.125,00	0,00
8.3	REINTEGRO DE PRÉSTAMOS CONCEDIDOS FUERA DEL SECTOR PÚBLICO	55.800,00	0,00	55.800,00	272.472,09	0,00	0,00	272.472,09	161.849,10	110.622,99




Información a fecha: 31/12/2022

Unidad monetaria: Euros

Clasificación Económica	Denominación	Previsión Inicial	Modificaciones a la previsión	Previsión Definitiva	Derechos Reconocidos	Derechos Anulados	Derechos Cancelados	Derechos Recon. Netos	Recaudación Neta	Derechos Pdtes. Cobro
8.3.0	A CORTO PLAZO	1.000,00	0,00	1.000,00	239.405,09	0,00	0,00	239.405,09	128.782,10	110.622,99
8.3.0.00	REINTEGRO DE ANTICIPOS AL PERSONAL DE LA COMUNIDAD AUTÓ	1.000,00	0,00	1.000,00	239.405,09	0,00	0,00	239.405,09	128.782,10	110.622,99
8.3.1	A LARGO PLAZO	54.800,00	0,00	54.800,00	33.067,00	0,00	0,00	33.067,00	33.067,00	0,00
8.3.1.00	REINTEGRO DE ANTICIPOS A LARGO PLAZO	100,00	0,00	100,00	0,00	0,00	0,00	0,00	0,00	0,00
8.3.1.01	OTROS GRUPOS DE VIVIENDAS PROTEGIDAS	0,00	0,00	0,00	6.636,25	0,00	0,00	6.636,25	6.636,25	0,00
8.3.1.31	AMPLIACIÓN REGADÍO LA LLANADA DE ALDEANUEVA DE EBRO	28.300,00	0,00	28.300,00	0,00	0,00	0,00	0,00	0,00	0,00
8.3.1.32	CAPTACIÓN, Balsa y Distribución Agua Riego en Santurdejc	26.400,00	0,00	26.400,00	26.430,75	0,00	0,00	26.430,75	26.430,75	0,00
8.6	REMUNERACIÓN PRÉSTAMOS Y CRÉDITOS AVALADOS	1.000,00	0,00	1.000,00	0,00	0,00	0,00	0,00	0,00	0,00
8.6.0	RECUPERACIÓN DE RIESGOS ASUMIDOS EN AVALES	1.000,00	0,00	1.000,00	0,00	0,00	0,00	0,00	0,00	0,00
8.6.0.00	RECUPERACIÓN DE RIESGOS ASUMIDOS EN AVALES	1.000,00	0,00	1.000,00	0,00	0,00	0,00	0,00	0,00	0,00
8.7	REMANENTE DE TESORERÍA	0,00	97.832.929,96	97.832.929,96	0,00	0,00	0,00	0,00	0,00	0,00
8.7.1	REMANENTE DE TESORERÍA AFECTADO	0,00	97.832.929,96	97.832.929,96	0,00	0,00	0,00	0,00	0,00	0,00
8.7.1.00	FINANCIACIÓN AFECTADA	0,00	15.673.986,49	15.673.986,49	0,00	0,00	0,00	0,00	0,00	0,00
8.7.1.02	FINANCIACIÓN COVID-19	0,00	6.767.477,38	6.767.477,38	0,00	0,00	0,00	0,00	0,00	0,00
8.7.1.03	FINANCIACIÓN MRR	0,00	75.391.466,09	75.391.466,09	0,00	0,00	0,00	0,00	0,00	0,00
9	PASIVOS FINANCIEROS	514.258.408,00	0,00	514.258.408,00	263.379.601,37	32.987,81	0,00	263.346.613,56	263.346.613,56	0,00
9.0	EMISIÓN DE DEUDA PÚBLICA EN MONEDA NACIONAL	0,00	0,00	0,00	13.610,75	0,00	0,00	13.610,75	13.610,75	0,00
9.0.1	A LARGO PLAZO	0,00	0,00	0,00	13.610,75	0,00	0,00	13.610,75	13.610,75	0,00
9.0.1.00	EMISIÓN DEUDA PÚBLICA A LARGO PLAZO	0,00	0,00	0,00	13.610,75	0,00	0,00	13.610,75	13.610,75	0,00
9.1	PRÉSTAMOS RECIBIDOS EN MONEDA NACIONAL	514.258.408,00	0,00	514.258.408,00	263.365.990,62	32.987,81	0,00	263.333.002,81	263.333.002,81	0,00
9.1.2	PRÉSTAMOS RECIBIDOS A LARGO PLAZO DE ENTES DEL SECTOR PÚ	396.493.400,00	0,00	396.493.400,00	263.365.990,62	32.987,81	0,00	263.333.002,81	263.333.002,81	0,00
9.1.2.00	RDL 17/2014 APARTADOS A,B,C Y D	289.483.400,00	0,00	289.483.400,00	253.482.550,62	0,00	0,00	253.482.550,62	253.482.550,62	0,00
9.1.2.02	RDL 17/2014 APARTADO E DEFICIT 2022	56.110.000,00	0,00	56.110.000,00	0,00	0,00	0,00	0,00	0,00	0,00
9.1.2.03	RDL 17/2014 APARTADO F LIQUIDACION NEGATIVA 2008-2009	9.900.000,00	0,00	9.900.000,00	9.883.440,00	0,00	0,00	9.883.440,00	9.883.440,00	0,00
9.1.2.04	FONDO DE LIQUIDEZ REACTIVACIÓN UNIÓN EUROPEA	41.000.000,00	0,00	41.000.000,00	0,00	0,00	0,00	0,00	0,00	0,00
9.1.2.10	PRÉSTAMOS MINISTERIOS	0,00	0,00	0,00	0,00	32.987,81	0,00	-32.987,81	-32.987,81	0,00
9.1.3	PRÉSTAMOS RECIBIDOS A LARGO PLAZO DE ENTES DE FUERA DEL S	117.765.008,00	0,00	117.765.008,00	0,00	0,00	0,00	0,00	0,00	0,00
9.1.3.00	FINANCIACIÓN GENERAL	117.765.008,00	0,00	117.765.008,00	0,00	0,00	0,00	0,00	0,00	0,00
** TOTAL **		1.897.893.607,00	221.277.175,66	2.119.170.782,66	1.950.856.281,31	159.210.903,20	28.028,60	1.791.617.349,51	1.751.714.077,59	39.903.271,92

	Gobierno de La Rioja	Consejería de Hacienda y Administración Pública	Ejercicio 2022
		SICAP - Sistema de Información Contable	


V ESTADO DE LIQUIDACIÓN DEL PRESUPUESTO
3 Resultado Presupuestario



Información a fecha: 31/12/2022

Unidad monetaria: Euros

CONCEPTOS	DERECHOS RECONOCIDOS NETOS	OBLIGACIONES RECONOCIDAS NETAS	IMPORTES
1. (+) Operaciones no financieras	1.522.772.884,29	1.492.131.140,93	30.641.743,36
2. (+) Operaciones con activos financieros	5.497.851,66	8.098.918,04	-2.601.066,38
I. RESULTADO PRESUPUESTARIO DEL EJERCICIO (1+2)	1.528.270.735,95	1.500.230.058,97	28.040.676,98
II. VARIACIÓN NETA DE PASIVOS FINANCIEROS	263.346.613,56	301.949.164,65	-38.602.551,09
III. SALDO PRESUPUESTARIO DEL EJERCICIO(I+II)			-10.561.874,11
IV. SUPERÁVIT O DÉFICIT DE FINANCIACIÓN EN EL EJERCICIO			-10.561.874,11

	Gobierno de La Rioja	Consejería de Hacienda y Administración Pública	Ejercicio 2022
		SICAP - Sistema de Información Contable	

CUENTA GENERAL

Ejercicio

2022

TOMO 2

TOMO I


1. Balance	7
2. Cuenta de resultado económico-patrimonial	11
3. Estado de cambios en el patrimonio neto	
3.1. Estado total	17
3.2. Estado de ingresos y gastos reconocidos.....	18
4. Estado de flujos de efectivo.....	19
5. Estado de liquidación del presupuesto	
5.1. Liquidación del Presupuesto de gastos.....	23
5.2. Liquidación del Presupuesto de ingresos.....	359
5.3. Resultado Presupuestario	371

TOMO II


6. Memoria	
6.1. Organización y actividad.....	379
6.2. Bases de presentación de las cuentas.....	385
6.3. Normas de reconocimiento y valoración	389
6.4. Cumplimiento de objetivos de estabilidad presupuestaria y sostenibilidad financiera	393
6.5. Personal	397
6.6. Inmovilizado no financiero.....	401
6.7. Activos financieros	
A) Estado total de activos financieros.....	407
B) Acciones del sector público de empresas de la CAR.....	408
C) Fundaciones.....	409
D) Créditos.....	410
E) Estado de tesorería.....	415
6.8. Pasivos financieros	
A) Estado total de pasivos financieros	419
B) Deudas con entidades de crédito	420
C) Emisiones de deuda a coste amortizado	422
D) Otras deudas	423
E) Avales otorgados	424
F) Intereses devengados y no vencidos a 31-12-2016.....	425
6.9. Transferencias, subvenciones y otros ingresos y gastos	
A) Subvenciones corrientes concedidas.....	429
B) Subvenciones de capital concedidas	477
C) Transferencias corrientes concedidas	495
D) Transferencias de capital concedidas.....	498
E) Convenios. Resumen por capítulos	499
F) Convenios por tipo y referencia	500
G) Subvenciones corrientes recibidas	517
H) Subvenciones de capital recibidas.....	519
I) Transferencias corrientes recibidas.....	520
J) Transferencias de capital recibidas	521
6.10. Información sobre el medio ambiente.....	523
6.11. Operaciones por administración de recursos por cuenta de otros entes públicos	
A) Proceso de gestión	529
B) Desarrollo de devoluciones	572
C) Cuenta de obligaciones derivadas de la gestión.....	583
D) Cuentas corrientes con otros entes públicos	623
6.12. Operaciones no presupuestarias y valores recibidos en depósito	
A) Deudores no presupuestarios	631
B) Acreedores no presupuestarios.....	632
C) Ingresos pendientes de aplicación	635



D) Pagos pendientes de aplicación	636
E) Valores	637
6.13. Contratación administrativa	641
6.14. Información Presupuestaria	
A) Presupuesto corriente	
a) Presupuesto de gastos	
- Modificaciones de crédito	643
- Clasificación funcional del gasto	761
- Remanentes de crédito	767
TOMO III	
- Acreedores por operaciones pendientes de aplicar al presupuesto	1069
b) Presupuesto de ingresos	
- Proceso de gestión	
> Derechos reconocidos	1079
> Derechos presupuestarios	1089
> Anulación de derechos	1099
> Recaudación neta	1109
> Derechos cancelados	1119
> Devolución de ingresos	1120
> Tasas	1122
> Precios públicos	1126
B) Presupuestos cerrados	
a) Presupuesto de gastos	
- Obligaciones de ejercicios cerrados	1131
b) Presupuesto de ingresos	
- Derechos a cobrar	1329
- Derechos anulados	1371
- Derechos cancelados	1413
- Derechos según grado de exigibilidad	1458
C) Ejercicios futuros	1477
D) Remanente de Tesorería	1585
6.15. Indicadores	1591
6.16. Coberturas contables	1595

	Gobierno de La Rioja	Consejería de Hacienda y Administración Pública	Ejercicio 2022
		SICAP - Sistema de Información Contable	

VI MEMORIA
1 Organización y actividad

	Gobierno de La Rioja	Consejería de Hacienda y Administración Pública	Ejercicio 2022
		SICAP - Sistema de Información Contable	


1 Organización y Actividad.

La Comunidad Autónoma de La Rioja se constituye en virtud de la Ley Orgánica 3/1982, de 9 de junio, de Estatuto de Autonomía de La Rioja, modificada por la Ley Orgánica 2/1999, de 7 enero, de reforma de la Ley Orgánica 3/1982, asumiendo el gobierno y la administración autónomos de la región.

La actividad de la Administración General de la Comunidad Autónoma de La Rioja se corresponde con las competencias asumidas en su Estatuto de Autonomía.

La Administración General de la Comunidad Autónoma de La Rioja presenta una organización contable descentralizada a través de las siguientes oficinas contables:

- A) Intervención General y Evaluación de Políticas Públicas, que actúa como central contable a través del Servicio de Contabilidad
- B) Intervenciones Delegadas, reguladas por Decreto 1/2012, de 5 de enero y Decreto 35/2018, de 5 de octubre, que lo modifica. En cada Consejería de la Administración General de la Comunidad Autónoma de La Rioja existirá una Intervención Delegada para el ejercicio de las funciones asignadas a la Consejería competente en materia de Hacienda por la normativa de Hacienda Pública.


	Gobierno de La Rioja	Consejería de Hacienda y Administración Pública	Ejercicio 2022
		SICAP - Sistema de Información Contable	

Estructura organizativa


Consejerías

La estructura orgánica de cada Consejería fue modificada durante el ejercicio 2021 en base a la siguiente normativa:

- Decreto de la Presidenta 16/2021, de 8 de septiembre, por el que se modifican las denominaciones y competencias de las Consejerías de la Administración General de la Comunidad Autónoma de La Rioja, fijadas en el Decreto 6/2019, de 29 de agosto, en el Decreto 16/2019, de 7 de octubre, y en el Decreto 6/2020, de 24 de agosto, todos ellos de la Presidenta.
- Decreto 52/2021, de 22 de septiembre, por el que se establece la estructura orgánica de la Consejería de Salud y sus funciones en desarrollo de la Ley 3/2003, de 3 de marzo, de Organización del Sector Público de la Comunidad Autónoma de La Rioja.
- Decreto 53/2021, de 22 de septiembre, por el que se modifica el Decreto 46/2020, de 3 de septiembre, por el que se establece la estructura orgánica de la Consejería de Desarrollo Autonómico y sus funciones en desarrollo de la Ley 3/2003, de 3 de marzo, de organización del Sector Público de la Comunidad Autónoma de La Rioja.
- Decreto 55/2021, de 22 de septiembre, por el que se establece la estructura orgánica de la Consejería de Sostenibilidad, Transición Ecológica y Portavocía del Gobierno, y sus funciones en desarrollo de la Ley 3/2003, de 3 de marzo, de Organización del Sector Público de la Comunidad Autónoma de La Rioja.
- Decreto 56/2021, de 22 de septiembre por el que se modifica el Decreto 49/2020, de 3 de septiembre, por el que se establece la estructura orgánica de la Consejería de Agricultura, Ganadería, Mundo Rural, Territorio y Población y sus funciones en desarrollo de la Ley 3/2003, de 3 de marzo, de organización del Sector Público de la Comunidad Autónoma de La Rioja.

	Gobierno de La Rioja	Consejería de Hacienda y Administración Pública	Ejercicio 2022
		SICAP - Sistema de Información Contable	

- Decreto 57/2021, de 22 de septiembre, por el que se modifica el Decreto 50/2020, de 3 de septiembre, por el que se establece la estructura orgánica de la Consejería de Igualdad, Participación y Agenda 2030 sus funciones en desarrollo de la Ley 3/2003, de 3 de marzo, de organización del Sector Público de la Comunidad Autónoma de La Rioja.
- Decreto 54/2021, de 22 de septiembre, por el que se modifica el Decreto 47/2020, de 3 de septiembre, por el que se establece la estructura orgánica de la Consejería de Educación, Cultura, Deporte y Juventud y sus funciones en desarrollo de la Ley 3/2003, de 3 de marzo, de organización del Sector Público de la Comunidad Autónoma de La Rioja.
- Decreto 71/2021, de 17 de noviembre, por el que se modifica el Decreto 43/2020, de 3 de septiembre, por el que se establece la estructura orgánica de la Consejería de Hacienda y Administración Pública y sus funciones en desarrollo de la Ley 3/2003, de 3 de marzo, de Organización del Sector Público de la Comunidad Autónoma de La Rioja.
- Decreto 72/2021, de 17 de noviembre, por el que se modifica el Decreto 44/2020, de 3 de septiembre, por el que se establece la estructura orgánica de la Consejería de Servicios Sociales y Gobernanza Pública, y sus funciones en desarrollo de la Ley 3/2003, de 3 de marzo, de Organización del Sector Público de la Comunidad Autónoma de La Rioja.
- Decreto 73/2021, de 17 de noviembre, por el que se modifica el Decreto 52/2021, de 22 de septiembre, por el que se establece la estructura orgánica de la Consejería de Salud y sus funciones en desarrollo de la Ley 3/2003, de 3 de marzo, de Organización del Sector Público de la Comunidad Autónoma de La Rioja.
- Decreto 32/2021, de 19 de mayo, por el que se establece la estructura orgánica y funciones de la Gerencia del Servicio Riojano de Salud.

	Gobierno de La Rioja	Consejería de Hacienda y Administración Pública	Ejercicio 2022
		SICAP - Sistema de Información Contable	


- Decreto 20/2021, de 10 de marzo, por el que se establecen la Comisión Delegada del Gobierno para Asuntos Sociales, la Comisión Delegada del Gobierno para el Plan de Transformación de La Rioja y la Comisión Delegada del Gobierno para Asuntos Económicos

Organismos Autónomos


- Servicio Riojano de Salud, regulado por Ley 2/2002, de 17 de abril, de Salud. Dependiente de la Consejería de Salud. Decreto 55/2005, de 29 de julio, por el que se crea y regula la estructura y funcionamiento de las áreas de gestión clínica y de las unidades de gestión clínica en centros del Servicio Riojano de Salud.
- Decreto 95/2020, de 14 de octubre, por el que se establece la estructura orgánica y funciones de la Gerencia del Servicio Riojano de Salud.
- Instituto de Estudios Riojanos, regulado por la Ley 4/2006, de 19 de abril, define el Instituto de Estudios Riojanos como Organismo Autónomo, adscrito actualmente a la Consejería de Educación, Cultura y Deporte.
- Decreto 56/2006, de 5 de octubre, por el que se aprueban sus Estatutos regula su funcionamiento.

A efectos presupuestarios y contables estos Organismos se consideran como secciones presupuestarias, en virtud de su normativa de creación.

En estas cuentas anuales se integran también las del Parlamento y el Consejo Consultivo de La Rioja.

	Gobierno de La Rioja	Consejería de Hacienda y Administración Pública	Ejercicio 2022
		SICAP - Sistema de Información Contable	

VI MEMORIA
2 Bases de presentación de las cuentas

	Gobierno de La Rioja	Consejería de Hacienda y Administración Pública	Ejercicio 2022
		SICAP - Sistema de Información Contable	

2 Bases de presentación de las cuentas

Las cuentas anuales del ejercicio 2022 se presentan de acuerdo con las normas establecidas en el Plan de Contabilidad Pública de la Comunidad Autónoma de La Rioja, aprobado por Orden 18/2013, de 16 de diciembre, de la Consejería de Administración Pública y Hacienda.

La contabilidad de la Administración General de Comunidad Autónoma de La Rioja se ajusta a los principios y normas contenidos en el referido Plan.


El Plan Contable Público aprobado presenta como modelo de referencia el Plan Contable Público Español de 2011.

El Sistema de Contabilidad recogido en el Plan permite la consecución de los fines de gestión, control, análisis y divulgación y para su aplicación práctica se utiliza el Sistema de Información Contable (SICAP).

Las cifras contenidas en los documentos que componen las citadas cuentas, el balance, la cuenta del resultado económico patrimonial, el estado de cambios en el patrimonio neto y el estado de flujos de efectivo, están expresadas en euros.


Las cuentas anuales del ejercicio 2020 se han elaborado a partir de los registros contables obtenidos del Sistema de Información Contable de la Comunidad Autónoma (SICAP). Muestran la imagen fiel del patrimonio, de la situación financiera, del resultado económico-patrimonial y de la liquidación del presupuesto.

El SICAP se configura como un conjunto de subsistemas plenamente integrados e interrelacionados entre sí.


	Gobierno de La Rioja	Consejería de Hacienda y Administración Pública	Ejercicio 2022
		SICAP - Sistema de Información Contable	

Sus características básicas son las siguientes:

- **Completo:** Permite recoger todas y cada una de las operaciones con contenido económico que figuran en Contabilidad.
- **Descentralizado:** Permite un sistema de captura de las diferentes operaciones de tal forma que la toma de datos solo se realiza una vez, produciéndose las actualizaciones correspondientes en cada Subsistema afectado.
- **Actualizado en tiempo real.**
- **Flexible:** Permite la parametrización de las estructuras contables según las necesidades de los usuarios sin la necesaria intervención del departamento de diseño del sistema.
- **Seguro:** Minimiza la posibilidad de accesos no deseados a la información. El sistema es fiable, entendiéndose por tal que el sistema realiza en cada caso las actualizaciones en la base de datos de forma adecuada, permitiendo que la información en ella contenida sea no solo correcta sino íntegra y coherente.


	Gobierno de La Rioja	Consejería de Hacienda y Administración Pública	Ejercicio 2022
		SICAP - Sistema de Información Contable	

VI MEMORIA
3 Normas de reconocimiento y valoración


	Gobierno de La Rioja	Consejería de Hacienda y Administración Pública	Ejercicio 2022
		SICAP - Sistema de Información Contable	

3 Normas de reconocimiento y valoración

Se han aplicado los criterios contables fijados en el referenciado Plan Contable Público de 2013

	Gobierno de La Rioja	Consejería de Hacienda y Administración Pública	Ejercicio 2022
		SICAP - Sistema de Información Contable	

VI MEMORIA
4 CUMPLIMIENTO DE LOS OBJETIVOS DE
ESTABILIDAD PRESUPUESTARIA Y
SOSTENIBILIDAD FINANCIERA

	Gobierno de La Rioja	Consejería de Hacienda y Administración Pública	Ejercicio 2022
		SICAP - Sistema de Información Contable	

4 Cumplimiento de los objetivos de Estabilidad Presupuestaria y Sostenibilidad Financiera 2022. Datos avance

En virtud de lo establecido en el artículo 17.3 de la Ley Orgánica 2/2012, de 27 de abril de Estabilidad Presupuestaria y Sostenibilidad Financiera y según los datos reflejados en el primer informe de 03/05/2023, sobre el grado de cumplimiento de los objetivos de estabilidad presupuestaria y de deuda pública y regla de gasto del ejercicio 2022, elaborado por el Ministerio de Hacienda, se determina que esta Comunidad Autónoma de La Rioja ha registrado las cifras reflejadas a continuación, respecto de los objetivos de estabilidad presupuestaria, deuda pública y regla de gasto para el ejercicio 2022.

Por Acuerdo de Consejo de Ministros de 27 de julio de 2021 se acordó el mantenimiento de la supresión de las reglas fiscales para el año 2022. Esta supresión está motivada por la decisión de la Comisión Europea de mantener en 2022 la cláusula de salvaguarda del Pacto de Estabilidad y Crecimiento aplicada en 2020 y prorrogada a 2021, para dotar a los Estados de mayor flexibilidad para afrontar la recuperación de la pandemia mundial. Esta medida permite a los Estados miembros dejar en suspenso la senda de consolidación fiscal aprobada antes de la crisis. Siguiendo esas directrices de las autoridades comunitarias, el Gobierno de España aprobó mantener la suspensión de las reglas fiscales en 2022.

Por tanto, el resultado obtenido en cuanto al déficit público, deuda pública y regla de gasto, no valora el cumplimiento o incumplimiento de las reglas fiscales.

En % del PIB regional


ESTABILIDAD PRESUPUESTARIA

Déficit: -1%


SOSTENIBILIDAD FINANCIERA

Deuda pública: 17%


Tasa de Variación Gasto: 4,9%

	Gobierno de La Rioja	Consejería de Hacienda y Administración Pública	Ejercicio 2022
		SICAP - Sistema de Información Contable	


**VI MEMORIA
5 PERSONAL**

	Gobierno de La Rioja	Consejería de Hacienda y Administración Pública	Ejercicio 2022
		SICAP - Sistema de Información Contable	
		PERSONAL	

CATEGORÍAS	Nº. DE PERCEPTORES	IMPORTES (miles de euros)
- Altos cargos	57	4.976
- Personal directivo	17	1.126
- Personal funcionario	12.845	445.827
- Personal laboral	843	21.894
- Personal eventual	57	2.673
- Otros	136	76

	Gobierno de La Rioja	Consejería de Hacienda y Administración Pública	Ejercicio 2022
		SICAP - Sistema de Información Contable	

VI MEMORIA
6 Inmovilizado no financiero


	Gobierno de	Consejería de Hacienda y Administración Pública	EJERCICIO 2022
	La Rioja		
	INMOVILIZADO NO FINANCIERO		

Denominación	Saldo inicial	Entradas	Aumentos por traspaso de otras partidas	Salidas	Disminuciones por traspasos a otras partidas	Correcciones valorativas netas por deterioro del ejercicio	Amortizaciones del ejercicio	Incremento por revalorización en el ejercicio	Saldo final
Terrenos y bienes naturales									
210 (2810)	203.284.127,38	792.000,00		792.924,51					203.283.202,87
Construcciones									
211 (2811)	365.679.795,30	19.264.084,35		1.037.227,61			13.443.600,14		370.463.051,90
Infraestructuras									
212	577.680.375,55	21.275.120,10							598.955.495,65
Bienes de patrimonio histórico									
213 (2813)	35.801.709,15	1.205.318,92							37.007.028,07
Otro inmovilizado material									
214, 215, 216, 217, 218, 219, (2814), (2815), (2816), (2817), (2818), (2819)	243.292.402,83	16.433.819,80							259.726.222,63
Construcciones en curso									
2310	0,00	0,00		0,00					0,00
TOTAL GENERAL	1.425.738.410,21	58.970.343,17		1.830.152,12			13.443.600,14		1.469.435.001,12


Consultados los bienes incluidos en el S.G.P. nos ofrece los siguientes resultados

VIDA ÚTIL EMPLEADA EN LOS ELEMENTOS DEL INMOVILIZADO MATERIAL

Denominación	Cuenta	AÑOS VIDA ÚTIL
Construcciones	211	50

	Gobierno de La Rioja	Consejería de Hacienda y Administración Pública	Ejercicio 2022
		SICAP - Sistema de Información Contable	

VI MEMORIA
7 Activos financieros

 Gobierno de La Rioja	Hacienda y Administración Pública											Ejercicio 2022			
	ACTIVOS FINANCIEROS														

	ACTIVOS FINANCIEROS A LARGO PLAZO						ACTIVOS FINANCIEROS A CORTO PLAZO						TOTAL	
	INVERSIONES EN PATRIMONIO		VALORES REPRESENTATIVOS DE DEUDA		OTRAS INVERSIONES		INVERSIONES EN PATRIMONIO		VALORES REPRESENTATIVOS DE DEUDA		OTRAS INVERSIONES			
	2022	2021	2022	2021	2022	2021	2022	2021	2022	2021	2022	2021	2022	2021
CRÉDITOS Y PARTIDAS A COBRAR					94.055.287,21	98.335.081,16					222.222.357,07	263.796.375,17	316.277.644,28	362.131.456,33
INVERSIONES MANTENIDAS HASTA EL VENCIMIENTO														
ACTIVOS FINANCIEROS A VALOR RAZONABLE CON CAMBIO EN RESULTADOS														
INVERSIONES EN ENTIDADES DEL GRUPO, MULTIGRUPO Y ASOCIADAS	154.809.082,82	148.009.569,87											154.809.082,82	148.009.569,87
ACTIVOS FINANCIEROS DISPONIBLES PARA LA VENTA														

1 - ACCIONES SECTOR PÚBLICO DE EMPRESAS DE LA CAR


Sociedad	Participación a 1 Enero	Adquis./Enaj. de acciones	Otras aportaciones	Participación a 31-Diciembre	Desembolsos pendientes	Reducción de capital	Acciones - Participación		
							Número	Valor nominal	%
Valdezcaray, S.A.	40.302.492,79	1.499.998,05		41.802.490,84			8.044.481	2,65	100,00
I.R.V.I., S.A.	8.504.291,50	3.299.544,90		11.803.836,40			19.640	601,01	98,00
La Rioja 360 S.A.	60.895.365,00	1.999.970,00		62.895.335,00			1.149.940	35,00	100,00
Logroño Integración Ferrocarril 2002, S.A.	150.000,00			150.000,00			2.500	60,00	25,00
TRAGSA	6.022,58			6.022,58			1	6.022,58	0,00
Sociedad Riojana de Cuidados Integrales, S.A.U.	6.000.000,00			6.000.000,00			60.000	100,00	100,00
TOTALES	115.858.171,87	6.799.512,95		122.657.684,82					



Gobierno de La Rioja	Hacienda y Administración Pública		Ejercicio 2022
	INVERSIONES FINANCIERAS EN CAPITAL		Página 1

2 - INFORMACIÓN SOBRE ENTIDADES DE DERECHO PÚBLICO - FUNDACIONES

Fundación	Participación a 1-Enero	Aumentos	Disminuciones	Participación a 31-Diciembre	Participación		
					Otros	Total	%
Fundación San Millán de la Cogolla	3.005,06			3.005,06	3.005,06	6.010,12	50,00
Fundación Tutelar de La Rioja	15.000,00			15.000,00		15.000,00	100,00
Fundación Praxedes Mateo Sagasta	30.000,00			30.000,00		30.000,00	100,00
Fundación Rioja Deporte	30.000,00			30.000,00		30.000,00	100,00
Fundación para la Transformación de La Rioja	60.001,00			60.001,00		60.001,00	100,00
Fundación Chile España	40.000,00			40.000,00		40.000,00	
Fundación Rioja Salud	18.578.304,73			18.578.304,73		18.578.304,73	100,00
Fundación Hospital de Calahorra	13.305.087,21			13.305.087,21		13.305.087,21	100,00
Fundación Ciudad del Envase	30.000,00			30.000,00		30.000,00	100,00
Fundación COTEC para la Innovación Tecnológica	60.000,00			60.000,00		60.000,00	
TOTALES	32.151.398,00			32.151.398,00			

	Gobierno de La Rioja	Hacienda y Administración Pública	Ejercicio 2022
	INFORMACIÓN SOBRE LAS INVERSIONES FINANCIERAS		

3.- CRÉDITOS

1) Préstamos concedidos a Entidades Locales

PROMOCIÓN	CAPITAL PDTE. AMORTIZAR A 1-1-2022	CAPITAL AMORTIZADO 2022	VARIACIONES 2022	CAPITAL PDTE. AMORTIZAR A 31-12-2022
Ayuntamiento de Logroño, 27 Viv. Ruavieja	279.609,88	183.655,88		95.954,00
Ayuntamiento de Logroño, Casco Histórico	132.596,86	87.106,28		45.490,58
TOTALES	412.206,74	270.762,16		141.444,58



Gobierno de
La Rioja

Hacienda y Administración Pública

INFORMACIÓN SOBRE LAS INVERSIONES FINANCIERAS

3.- CRÉDITOS

2) Anticipos Consorcio de Montes

PROMOCIÓN	ANTICIPO PDTE. CANCELAR A 1-1-2022	IMPORTE CANCELADO 2022
Montes Consorciados Sector Público	926.703,53	
Montes Consorciados con particulares	80.074,71	
TOTALES	1.006.778,24	

	Gobierno de La Rioja	Hacienda y Administración Pública	Ejercicio 2022
		INFORMACIÓN SOBRE LAS INVERSIONES FINANCIERAS	

3.- CRÉDITOS

3) Préstamos a largo plazo vivienda

PROMOCIÓN	CAPITAL PDTE. AMORTIZAR A 1-1-2022	CAPITAL AMORTIZADO 2022	VARIACIONES 2022	CAPITAL PDTE. AMORTIZAR A 31-12-2022
Otros grupos de viviendas	102.492,42	6.636,25		95.856,17
TOTALES	102.492,42	6.636,25		95.856,17

	Gobierno de La Rioja	Hacienda y Administración Pública	Ejercicio 2022
		INFORMACIÓN SOBRE LAS INVERSIONES FINANCIERAS	

3.- CRÉDITOS

3) Préstamos a largo plazo vivienda

PROMOCIÓN	CAPITAL PDTE. AMORTIZAR A 1-1-2022	CAPITAL AMORTIZADO 2022	VARIACIONES 2022	CAPITAL PDTE. AMORTIZAR A 31-12-2022
Otros grupos de viviendas	102.492,42	6.636,25		95.856,17
TOTALES	102.492,42	6.636,25		95.856,17



Gobierno de
La Rioja

Hacienda y Administración Pública

INFORMACIÓN SOBRE LAS INVERSIONES FINANCIERAS

3.- CRÉDITOS

4) Préstamos a largo plazo por desarrollo agrario

PROMOCIÓN	ANTICIPO PDTE. AMORTIZAR A 1-1-2022	NUEVAS PROMOCIONES	CAPITAL CANCELADO 2022
Comunidad de Regantes Aldeanueva - Romeral **	28.262,24		
Comunidad de Regantes de Santurdejo	26.430,79		26.430,79
TOTALES	54.693,03		26.430,79

	Gobierno de La Rioja	Hacienda y Administración Pública	Ejercicio 2022
		INFORMACIÓN SOBRE LAS INVERSIONES FINANCIERAS	


3.- CRÉDITOS

5) A largo plazo a entidades del grupo, multigrupo y asociadas


DETALLE	CAPITAL PENDIENTE DE AMORTIZAR A 1/01/2022	VARIACIONES 2022	CAPITAL AMORTIZADO 2022	CAPITAL PENDIENTE DE AMORTIZAR A 31/12/2022
Convenio colaboración ADER para la financiación de proyectos	11.579.835,18		2.894.958,79	8.684.876,39
Préstamo ADER operaciones realizadas al amparo del Mecanismo de Facilidad Financiera 2015	1.372.146,52		343.036,64	1.029.109,88
Préstamo La Rioja Turismo operaciones realizadas al amparo del Mecanismo de Facilidad Financiera	2.112.000,00		432.000,00	1.680.000,00
Refinanciación soterramiento - Logroño Integración del Ferrocarril 2002	78.876.486,73			78.876.486,73
Préstamo ADER operaciones realizadas al amparo del Mecanismo de Facilidad Financiera 2018	1.655.478,89		236.496,98	1.418.981,91
Préstamo UR operaciones realizadas al amparo del Mecanismo de Facilidad Financiera 2019	1.155.000,00		48.125,00	1.106.875,00
TOTALES	96.750.947,32		3.954.617,41	92.796.329,91



CONCEPTO	IMPORTES	
1.- COBROS		4.561.830.020,02
del Presupuesto Corriente	1.889.475.792,15	
de Presupuestos Cerrados	8.050.728,55	
de operaciones no presupuestarias	2.664.303.499,32	
2.- PAGOS		4.624.325.677,17
del Presupuesto Corriente	1.791.084.935,46	
de Presupuestos Cerrados	167.559.849,00	
de operaciones no presupuestarias	2.665.680.892,71	
I. Flujo neto de Tesorería del ejercicio (1 - 2)		-62.495.657,15
3.- Saldo inicial de Tesorería		175.454.548,43
II. Saldo final de Tesorería (I + 3)		112.958.891,28


	Gobierno de La Rioja	Consejería de Hacienda y Administración Pública	Ejercicio 2022
		SICAP - Sistema de Información Contable	

VI MEMORIA
8 Pasivos financieros


 Gobierno de La Rioja	Hacienda y Administración Pública											Ejercicio 2022			
	PASIVOS FINANCIEROS														

CLASES CATEGORÍAS	PASIVOS FINANCIEROS A LARGO PLAZO						PASIVOS FINANCIEROS A CORTO PLAZO						TOTAL	
	OBLIGACIONES Y BONOS		DEUDAS CON ENTIDADES		OTRAS DEUDAS		OBLIGACIONES Y BONOS		DEUDAS CON ENTIDADES		OTRAS DEUDAS		Ej actual	Ej. Anterior
	Ej actual	Ej. Anterior	Ej actual	Ej. Anterior	Ej actual	Ej. Anterior	Ej actual	Ej. Anterior	Ej actual	Ej. Anterior	Ej actual	Ej. Anterior		
DEUDAS A COSTE AMORTIZADO		29.986.871,99					29.986.021,44	1,00					29.986.021,44	29.986.872,99
DEUDAS A VALOR RAZONABLE			1.457.409.092,19	1.277.414.844,10	5.129.791,80	6.285.452,27			124.371.754,00	342.483.412,00	465.777,03	466.933,00	1.587.376.415,02	1.626.650.641,37
TOTAL		29.986.871,99	1.457.409.092,19	1.277.414.844,10	5.129.791,80	6.285.452,27	29.986.021,44	1,00	124.371.754,00	342.483.412,00	465.777,03	466.933,00	1.617.362.436,46	1.656.637.514,36

Este estado representa un resumen de la conciliación entre la clasificación del balance y las categorías de la Norma 9

	Gobierno de La Rioja	Hacienda y Administración Pública				Ejercicio 2022
		PASIVOS FINANCIEROS A LARGO Y A CORTO PLAZO				
		DEUDAS CON ENTIDADES DE CRÉDITO				

OPERACIONES FINANCIERAS	DEUDA VIVA AL 01/01/2022	NUEVAS OPERACIONES	REFINANCIACIÓN		AMORTIZACIONES	DEUDA VIVA AL 31/12/2022
			AUMENTOS	DISMINUCIONES		
PRTMO. L.P. B.C.L., S.A. nº43497821(29.12.03)	1.200.000,00				300.000,00	900.000,00
PRTMO. L.P. DEXIA B.L., S.A. (30.12.03) Traspaso a DCL Paris	666.666,72				333.333,33	333.333,39
PRTMO. L.P. BEI (17.01.05)	20.421.052,62				2.552.631,58	17.868.421,04
CDTO. L.P. Nº IBERCAJA (31/09/2007)	1.038.461,35				1.038.461,35	
DEXIA L/P (FIRMA:25 DISPOSICIÓN 30/06/08)-Cesión a Bankia	7.777.777,79				1.111.111,11	6.666.666,68
DEPHA L.P. (FIRMA:03 DISPOSICIÓN 07/07/2008)-Cesión a FMS Wertamanage	2.692.307,90				1.538.461,52	1.153.846,38
PRESTAMO L.P. ICO (14/07/2008)	5.115.384,65				2.923.076,92	2.192.307,73
PRTMO L.P. BEI (21.05.2010) DISPOS. 16.06.2010	36.562.500,00				4.062.500,00	32.500.000,00
PRTMO.L.P.BEI (24.11.2011) 1ª DISPOS 60 MILL 20.12..2011	37.500.000,00				3.750.000,00	33.750.000,00
PRTMO L.P BANKINTER (18.02.2015)	7.500.000,00				7.500.000,00	
PTMO L.P BEI (18.07.13) 1ªDISPOS. 12.08.13	11.448.383,06				2.862.095,76	8.586.287,30
PTMO L.P SANTANDER (13.02.2015)	37.000.000,00				37.000.000,00	
PTMO LP BANKIA (27.04.2015)	3.568.047,36					3.568.047,36
PTMO LP BANCO SABADELL (24.06.2016) 30 MILL	30.000.000,00				30.000.000,00	
PTMO.LP BANCO POPULAR (03.03.2017) 13,449 MILL	13.449.000,00				13.449.000,00	
PTMO BANCO SABADELL (28.04.17) 20 MILL	20.000.000,00				20.000.000,00	
PTMO BANKIA (21.04.17) 55 MILL	55.000.000,00				55.000.000,00	
PTMO BBVA (03.05.17) 70 MILL	70.000.000,00					70.000.000,00
PTMO SANTANDER (08.05.17) 15 MILL	11.374.678,14				1.842.714,16	9.531.963,98
PTMO BANCO SABADELL (28.12.17) 28 MILL	28.000.000,00					28.000.000,00
PTMO LIBERBANK (20.05.19) 144,658 MILL	96.438.719,28				24.109.679,82	72.329.039,46
PTMO UNICAJA (20.05.19) 40 MILL	26.666.666,66				6.666.666,67	19.999.999,99
PTMO IBERCAJA (20.05.19) 20 MILL	13.333.333,34				3.333.333,33	10.000.000,01
PTMO BEI (02.12.19) Desembolso 54 Mill 19.05.2020	54.000.000,00					54.000.000,00
PTMO LP ICO MECANISMO FACILIDAD FINANCIERA (26.02.2020)	218.307.894,37					218.307.894,37
PTMO LP BANKIA (20.03.2020)	40.250.000,00				5.750.000,00	34.500.000,00
PTMO LP LIBERBANK (20.03.2020)	43.750.000,00				6.250.000,00	37.500.000,00
PTMO LP IBERCAJA (20.03.2020)	17.500.000,00				2.500.000,00	15.000.000,00
PTMO LP SANTANDER (20.03.2020)	87.500.000,00				12.500.000,00	75.000.000,00
PTMO LP KUTXABANK (20.03.2020)	26.250.000,00				3.750.000,00	22.500.000,00
PTMO LP CECABANK (20.03.2020)	50.300.840,80				7.185.834,40	43.115.006,40
PTMO ICO FONDO DE LIQUIDEZ AUTONOMICO (23.04.2021)	275.965.534,82					275.965.534,82
PTMO LP ABANCA (21.04.2021) anual el 30.09	161.396.007,25				20.174.500,91	141.221.506,34
PTMO LP LABORALKUTXA (21.04.2021) anual el 30.09	64.000.000,00				8.000.000,00	56.000.000,00

	Gobierno de La Rioja	Hacienda y Administración Pública				Ejercicio 2022
		PASIVOS FINANCIEROS A LARGO Y A CORTO PLAZO				
		DEUDAS CON ENTIDADES DE CRÉDITO				

OPERACIONES FINANCIERAS	DEUDA VIVA AL 01/01/2022	NUEVAS OPERACIONES	REFINANCIACIÓN		AMORTIZACIONES	DEUDA VIVA AL 31/12/2022
			AUMENTOS	DISMINUCIONES		
PTMO LP BANCO SABADELL (21.04.2021) anual el 30.09	32.000.000,00				4.000.000,00	28.000.000,00
PTMO ICO FONDO REACT-EU (17.06.2021)	12.000.000,00				12.000.000,00	
PTMO ICO FONDO DE LIQUIDEZ AUTONOMICO (26.05.2022)		263.365.990,62				263.365.990,62
TOTAL LP	1.619.973.256,11	263.365.990,62			301.483.400,86	1.581.855.845,87
CDTO.C.P. IBERCAJA (11.02.2021)		20.000.000,00			20.000.000,00	
CDTO.C.P. KUTXABANK (11.02.2021)		20.000.000,00			20.000.000,00	
CDTO.C.P. BBVA (12.02.2021)		20.000.000,00			20.000.000,00	
CDTO.C.P. ABANCA (12.02.2021)		20.000.000,00			20.000.000,00	
CDTO.C.P. CAJA RURAL DE NAVARRA (23.02.2021)		20.000.000,00			20.000.000,00	
CDTO.C.P. CECABANK (22.02.2021)		20.000.000,00			20.000.000,00	
CDTO.C.P. CAJA DE INGENIEROS (26.02.2021)		10.000.000,00			10.000.000,00	
CDTO.C.P. CAIXABANK (17.03.2021)		30.000.000,00			30.000.000,00	
CDTO CP BBVA (18.02.2022)		25.000.000,00			25.000.000,00	
CDTO CP ABANCA (21.02.2022)		35.000.000,00			35.000.000,00	
CDTO CP KUTXBANK(25.02.2022)		20.000.000,00			20.000.000,00	
CDTO CP CAJA DE INGENIEROS (25.02.2022)		15.000.000,00			15.000.000,00	
CDTO CP IBERCAJA (25.02.2022)		20.000.000,00			20.000.000,00	
CDTO CP UNICAJA (21.03.2022)		15.000.000,00			15.000.000,00	
CDTO CP CAIXABANK (17.03.2022)		30.000.000,00			30.000.000,00	
TOTAL C/P		320.000.000,00			320.000.000,00	
SUMAS	1.619.973.256,11	583.365.990,62			621.483.400,86	1.581.855.845,87



Gobierno de
La Rioja


Hacienda y Administración Pública

Ejercicio 2022


INTERESES DEVENGADOS POR EMISIÓN DE DEUDA - COSTE AMORTIZADO

Euros

IDENTIFICACIÓN DEUDA	ISIN	% CUPÓN	T.I.E.	DEUDA AL 1 ENERO		CREACIONES		INTERESES DEVENGADOS SEGÚN T.I.E.		INTERESES CANCELADOS(7)	DIFERENCIAS DE CAMBIO		DISMINUCIONES		DEUDA AL 31 DICIEMBRE	
				COSTE AMORTIZADO (1)	INTERESES EXPLÍCITOS (2)	EFFECTIVO (3)	GASTOS (4)	EXPLÍCITOS (5)	RESTO (6)		DEL COSTE AMORTIZADO (8)	DE INTERESES EXPLÍCITOS (9)	VALOR CONTABLE (10)	RESULTADO (11)	COSTE AMORTIZADO (12)=(1)+(3)-(4)+(6)+(8)-(10)	INTERESES EXPLÍCITOS (13)=(2)+(5)-(7)+(9)
BANKIA VTO. 29/12/2023	ES0000103111	0,6500%	0,6960%	29.972.808,71		0,00	0,00	195.000,00	13.610,75	195.000,00					29.986.419,46	0,00
TOTAL				29.972.808,71	0,00	0,00	0,00	195.000,00	13.610,75	195.000,00			0,00		29.986.419,46	0,00

	Gobierno de La Rioja	Hacienda y Administración Pública			Ejercicio 2022
		PASIVOS FINANCIEROS. 4) OTRAS DEUDAS			

OPERACIONES		DEUDA AL 1-enero	NUEVAS OPERACIONES	AMORTIZACIONES	DEUDA AL 31-diciembre
Ministerio Industria	PLAN AVANZA INFRAESTRUCTURAS TELECOMUNICACIONES	666.670,00		333.333,33	333.336,67
Ministerio Ciencia e Innovación	MEJORA CAMPUS	106.881,50		53.440,75	53.440,75
Ministerio Educación	CAMPUS IBERUS	179.569,10		52.152,51	127.416,59
Ministerio Economía	INFR.Y EQUIP.CIENT.TÉCNICO CADL 13-4E-2452-EQUIPO DE RESONANCIA MAGNÉTICA	77.646,08		25.059,58	52.586,50
Ministerio Economía	INFR.Y EQUIP.CIENT.TÉCNICO CADL 13-4E-2393-MUESTREADOR INYECTOR AUTOMÁTICO	5.508,71		1.777,95	3.730,76
Ministerio Educación	CONVENIO Mº Y FSE IMPLANTACIÓN DE FORMACIÓN PROFESIONAL BÁSICA**	1.599.435,95			1.599.435,95
Ministerio Educación	CONVENIO Mº Y FSE IMPLANTACIÓN NUEVOS ITINERARIOS CURSOS 3º Y 4º E.S.O	763.640,97		658.064,51	105.576,46
Ministerio Educación	PROGR.COOP.TERR PROG.COOP.TERRIT.AVANCE Y APOYO EDUC.PERM.SIST.EDUCAT.CAP.8 P	3.069.135,00			3.069.135,00
Ministerio Educación	FP DUAL FSE 001-RIOJA DUAL 2019/005- IMPULSO FP DUAL (FSE)	221.778,67			221.778,67
Ministerio Educación	RIOJA MOVILIDAD 2019/005-ACCIONES FORMACIÓN,PERFECCIONAM.MOVILIDAD PROFESORADO	62.114,85	-32.987,81		29.127,04
TOTALES		6.752.380,83	-32.987,81	1.123.828,63	5.595.564,39

	Gobierno de La Rioja	Hacienda y Administración Pública						Ejercicio 2022
		PASIVOS FINANCIEROS: 5) AVALES						

Normativa	Finalidad	Entidad Avalada	Fecha concesión	Fecha vencimiento	En vigor a 1-01-2021	Concedidos durante el ejercicio	Cancelados durante el ejercicio	En vigor a 31-12-2022
		TOTALES						




OPERACIÓN FINANCIERA	Cta.	FIRMA	FECHA INICIO	FECHA VCTO.	TIPO	IMPORTE VTO.	AÑO 2022
LARGO PLAZO							
B.C.L, N° 43497821 (Actual BBVA)	5	29/12/2003	29/12/2022	29/03/2023	TRIMESTRAL	4.900,50	163,35
DEXIA BL (Actual DCL París)	8	30/12/2003	30/12/2022	30/12/2023	ANUAL	18.000,00	98,63
BEI	20	17/01/2005	15/12/2022	15/03/2023	TRIMESTRAL	97.204,21	18.360,80
DEXIA (Cedido a CAIXABANK)	22	25/06/2008	21/12/2022	21/01/2023	MENSUAL	11.867,78	4.211,15
DEPFA (Cedido a FMS WERTAMANAGEMENT AÖR)	23	03/07/2008	07/10/2022	07/01/2023	TRIMESTRAL	3.886,54	3.633,07
ICO	24	14/07/2008	14/12/2022	14/01/2023	MENSUAL	3.460,56	2.009,36
BEI	33	21/05/2010	16/09/2022	16/03/2023	SEMESTRAL	179.806,25	106.115,16
BEI	40	20/12/2011	20/12/2022	20/12/2023	ANUAL	0,00	0,00
BEI	58	12/08/2013	12/08/2022	12/02/2023	SEMESTRAL	0,00	0,00
BANKIA (Actual Caixabank)	66	27/04/2015	27/10/2022	27/01/2023	TRIMESTRAL	23.406,79	16.791,83
SANTANDER	78	08/05/2017	08/05/2022	08/05/2023	ANUAL	104.375,01	68.058,23
BBVA	79	03/05/2017	03/11/2022	03/05/2023	SEMESTRAL	534.955,56	175.395,27
BANCO SABADELL	80	29/12/2017	31/12/2022	31/03/2023	TRIMESTRAL	49.000,00	538,46
LIBERBANK	83	20/05/2019	31/01/2022	31/01/2023	ANUAL	73.333,61	67.306,19
UNICAJA	84	20/05/2019	31/01/2022	31/01/2023	ANUAL	20.277,78	18.611,11
IBERCAJA	85	20/05/2019	31/01/2022	31/01/2023	ANUAL	10.000,00	9.178,08
BEI	86	02/12/2019	19/11/2022	19/05/2023	SEMESTRAL	108.270,00	82.548,40
ICO FF 2020	87	26/02/2020	30/05/2022	30/05/2023	ANUAL	502.108,16	310.894,37
BANKIA	88	20/03/2020	30/09/2022	30/09/2023	ANUAL	31.481,25	8.021,25
LIBERBANK	89	20/03/2020	30/09/2022	30/09/2023	ANUAL	53.229,17	13.562,50
IBERCAJA	90	20/03/2020	30/09/2022	30/09/2023	ANUAL	22.500,00	5.732,88
SANTANDER	91	20/03/2020	30/09/2022	30/09/2023	ANUAL	112.500,00	28.664,38
KUTXABANK	92	20/03/2020	30/09/2022	30/09/2023	ANUAL	43.343,75	11.043,75
CECABANK	93	20/03/2020	30/09/2022	30/09/2023	ANUAL	85.241,96	21.719,18
ICO FLA 2021	94	23/04/2021	23/04/2022	30/05/2023	ANUAL	245.542,58	154.533,02
ABANCA	95	21/04/2021	30/09/2022	30/09/2023	ANUAL	0,00	0,00
LABORALKUTXA	96	21/04/2021	30/09/2022	30/09/2023	ANUAL	0,00	0,00
BANCO SABADELL	97	21/04/2021	30/09/2022	30/09/2023	ANUAL	0,00	0,00
ICO FLA 2022	99	26/05/2022	26/05/2022	30/05/2023	ANUAL	2.586.572,48	1.533.816,56
SUBTOTAL LARGO PLAZO							2.661.006,98


OPERACIÓN FINANCIERA	FECHA DESDE	FECHA VCTO.	TIPO	IMPORTE VTO.	AÑO 2022
CORTO PLAZO					
CDTO.C.P. BBVA	18/02/2022	17/02/2023	ANUAL	0,00	0,00
CDTO.C.P. ABANCA	21/02/2022	20/02/2023	ANUAL	0,00	0,00
CDTO.C.P. KUTXABANK	25/02/2022	24/02/2023	ANUAL	0,00	0,00
CDTO.C.P. CAJA DE INGENIEROS	25/02/2022	24/02/2023	ANUAL	0,00	0,00
CDTO.C.P. IBERCAJA	25/02/2022	24/02/2023	ANUAL	0,00	0,00
CDTO.C.P. UNICAJA	21/03/2022	20/03/2023	ANUAL	0,00	0,00
CDTO.C.P. CAIXABANK	17/03/2022	16/03/2023	ANUAL	0,00	0,00
SUBTOTAL CORTO PLAZO					0,00

TOTAL INTERESES DE CRÉDITOS

2.661.006,98

	Gobierno de La Rioja	Consejería de Hacienda y Administración Pública	Ejercicio 2022
		SICAP - Sistema de Información Contable	

VI MEMORIA
**9 Transferencias, subvenciones y
otros ingresos y gastos**



Información a fecha: 31/12/2022

Unidad monetaria: Euros

	Saldo Inicial Pdte. Liquidar Incorporado	Saldo Inicial Pdte. Liquidar No Incorporado	Concedido en el Ejercicio	Liquidado en el Ejercicio	Total Concedido Pdte. de Liquidar	Causa Reintegro	Importe Reintegro
Ref. Int.: 2002/GG/19/800663 Normativa: RD.1044,19-6-85.Orden 13-4-94	0,00	0,00	1.023,01	1.023,01	0,00		
Expdte.: CuotasSSTrabaj2008 - Subv. cuotas Seg. Social trabajadores cobro pago único desempleo socios CTA/SAL Finalidad: Autoempleo trabajadores desempleados							
Ref. Int.: 2007/GG/05/2076 Normativa: Convenio regulador	0,00	0,00	96.779,75	96.779,75	0,00		
Expdte.: RegadíosConven20072007Tirón-RA - Con la Cdad. de Regantes Tirón-Rioja Alta, para financiación inversiones regadío Finalidad: Financiación inversiones regadío							
Ref. Int.: 2007/GG/05/2077 Normativa: Convenio regulador	0,00	0,00	0,00	0,00	0,00		
Expdte.: RegadíosConven20072007ValYalde - Con la Cdad. de Regantes Valle del Yalde, para financiación inversiones regadío Finalidad: Financiación inversiones regadío							
Ref. Int.: 2007/GG/08/1900003 Normativa: Orden 28-12-06 y Resolución 14-2-07	0,00	18.350,00	18.350,00	0,00	18.350,00		
Expdte.: FORM20062007FomEmpl - Programas de formación para el fomento del empleo Finalidad: Fomento del Empleo							
Ref. Int.: 2008/GG/05/4676 Normativa: Convenio	0,00	0,00	11.966,19	11.966,19	0,00		
Expdte.: CRegSantConven20082008interese - Convenio con la CR de Santurdejo (intereses) Finalidad: Financiar obras del reg de Santurdejo							
Ref. Int.: 2008/GG/05/4679 Normativa: Convenio	0,00	0,00	18.901,02	18.901,02	0,00		
Expdte.: CRegIgeaConven20082008interese - Convenio con la CR de La Cabaña de Igea (intereses) Finalidad: Financiar las obras del regadío de Igea							
Ref. Int.: 2009/GG/05/1522 Normativa: Convenio	0,00	0,00	7.963,70	7.963,70	0,00		
Expdte.: CRegArenConven20082008interese - Convenio con la CR de Arenzana de Abajo (intereses) Finalidad: Financiar obra regadío Arenzana de Abajo							
Ref. Int.: 2009/GG/19/800094 Normativa: Orden 27/2009, de 26 de junio (BOR 3/7)	0,00	0,00	142.571,07	142.571,07	0,00		
Expdte.: Orden Subv.ExcedenciaHijos2009 - FOMENTO DEL DERECHO DE EXCEDENCIA PARA CUIDADO HIJOS Y SUSTITUCIÓN TRABAJADORE! Finalidad: AYUDAS AL EJER. DE DERECHO DE EXCEDENCIA							
Ref. Int.: 2009/GG/19/800163 Normativa: Orden 02/03/2007, BOR 08/03/2007	0,00	8.000,00	8.000,00	0,00	8.000,00		
Expdte.: SubvPlanesAccPositiva2011 - AYUDAS A EMPRESAS DE PLANES DE ACCIÓN POSITIVA Finalidad: Incentivar planes acción postva empresas							
Ref. Int.: 2010/GG/05/1718 Normativa: Orden 31/2009, de 11 de dic. Agr.G y DR	0,00	0,00	526,71	526,71	0,00		
Expdte.: AfiliaSSCónyug20092010 - Ayudas a la afiliación de la seg. social de cónyuges de titu. de Expl Agrarias Finalidad: Apoyo afiliación seg. Social							
Ref. Int.: 2010/GG/19/800288 Normativa: ORDEN 13/2010 Cª I.I. y E. (BOR núm 112)	0,00	0,00	3.786.301,94	3.786.301,94	0,00		
Expdte.: MantTrabDiscapCentrosEspec2011 - COSTES SALARIALES MANTENIMIENTO PUESTOS TRABAJO DISCAPACITADOS Finalidad: MANTENER PUESTOS TRABAJO DISCAPACITADOS							
Ref. Int.: 2011/GG/05/3806 Normativa: Orden Cª AGyDR 59/2007 y convocatª. 2012	0,00	764,54	808,40	420,48	387,92		
Expdte.: MEJORAEXjóvene20072011Bonifica - Ayudas a la primera instalación de jóvenes agricultores. Subvención intereses Finalidad: Bonificación de intereses							
Ref. Int.: 2011/GG/19/800187 Normativa: ORDEN 13/2010 Cª I.I.y E. BOR N° 112	0,00	59.799,62	113.846,59	97.831,99	16.014,60		
Expdte.: Generación puestos trabajo CEE - PROYECTOS GENERADORES DE EMPLEO ESTABLE Finalidad: FOMENTO EMPLEO ESTABLE TRABA. DISCAPACIT							



Información a fecha: 31/12/2022

Unidad monetaria: Euros

	Saldo Inicial Pdte. Liquidar Incorporado	Saldo Inicial Pdte. Liquidar No Incorporado	Concedido en el Ejercicio	Liquidado en el Ejercicio	Total Concedido Pdte. de Liquidar	Causa Reintegro	Importe Reintegro
Ref. Int.: 2012/GG/05/521 Normativa: Convenio colab.2012 para ejecución obras	0,00	0,00	109.906,82	109.906,82	0,00		
Expdte.: CRegCeniConven20122012interese - Intereses préstamo obras transf. regadío Cdad. Regantes Los Campillos (Cenicero) Finalidad: Financiar obras regadío Los Campillos							
Ref. Int.: 2012/GG/05/4384 Normativa: Orden Cº AGyDR 59/2007 y convocatº. 2013	0,00	360,49	2.100,83	2.100,83	0,00		
Expdte.: MejoraExJóvene20072012Bonifica - Ayudas a la primera instalación de jóvenes agricultores. Subvención intereses Finalidad: Bonificación de intereses							
Ref. Int.: 2012/GG/08/1901680 Normativa: ORDEN 24/2009, 11 DE MAYO	0,00	0,00	17.693,70	17.693,70	0,00		
Expdte.: Convocat.Form.2012.m3p2 - CONVOCATORIA FORMACIÓN DE OFERTA MODALIDAD 3 PROGRAMA 2 Finalidad: FOMENTO DEL EMPLEO							
Ref. Int.: 2012/GG/08/1901681 Normativa: ORDEN 24/2009, 11 DE MAYO	0,00	15.414,00	15.414,00	0,00	15.414,00		
Expdte.: Convocat.Form.2012.m2p2 - CONVOCATORIA FORMACIÓN DE OFERTA MODALIDAD 2 PROGRAMA 2 Finalidad: FOMENTO EMPLEO							
Ref. Int.: 2012/GG/19/800006 Normativa: Orden 43/2009, de 15 de octubre	0,00	1.307,06	1.307,06	0,00	1.307,06		
Expdte.: Convocat.2012 AGE, OO.AA., ISL - Convo. subv. U./ISL trabaja. desempleados obras servicio interés general/social Finalidad: Fomento del Empleo							
Ref. Int.: 2012/GG/19/800009 Normativa: Orden 42/2009, de 15 de octubre	0,00	533,72	533,72	0,00	533,72		
Expdte.: Convoc. 2012 CC.LL. 1er empleo - Convo. subv. Aytos. trabaja. desempleados obras servicio interés general/social Finalidad: Fomento del Empleo							
Ref. Int.: 2012/GG/19/800100 Normativa: ORDEN 13/2010, DE 6 DE SEPTIEMBRE	0,00	0,00	8.714,10	8.714,10	0,00		
Expdte.: Contrat. Prepar. Laboral CEE - CONTRATACIÓN PERSONAS DISCAPACITADAS CON PREPARADOR LABORAL Finalidad: FOMENTO DEL EMPLEO							
Ref. Int.: 2013/GG/08/2915 Normativa: Orden 19/2012, RD 2377/1985, LOE	0,00	0,00	22.628,78	22.628,78	0,00		
Expdte.: Concieros educativos con centros docentes privados de La Rioja Finalidad: Sostenimiento centros docentes concert.							
Ref. Int.: 2013/GG/08/1902063 Normativa: Orden 25/2007, de 26 de junio.-Título I	0,00	881,60	881,60	0,00	881,60		
Expdte.: Subv.activ.cult.ASOCIACIONES - Subvenciones promoción, fomento y apoyo activi. cultu. Asociaciones Culturales Finalidad: Promoción Cultural (dotación medios)							
Ref. Int.: 2013/GG/08/1902888 Normativa: Orden 25/2007, de 26 de junio.-Título I	0,00	1.161,60	1.161,60	0,00	1.161,60		
Expdte.: Subv.activ.cult.EELL - Subvenciones promoción, fomento y apoyo actividades culturales Entidades Locales Finalidad: Promoción Cultural							
Ref. Int.: 2013/GG/19/800588 Normativa: ORDEN 3/2010, 10 DE MARZO	0,00	1.118,55	1.118,55	0,00	1.118,55		
Expdte.: Orient.Empleo.Asist.Autoempleo - SUBV. PARA ACCIONES ORIENTACIÓN EMPLEO Y ASISTENCIA AUTOEMPLEO (2ª CONVOCATORIA) Finalidad: ORIENTACIÓN EMPLEO/ASITENCIA AUTOEMPLEO							
Ref. Int.: 2014/GG/05/842 Normativa: Orden CºAGyDR 59/2007; resol.convoc.2014	0,00	1.462,23	6.729,59	4.130,79	2.598,80		
Expdte.: MejoraExJóvene20072014Bonifica - Ayudas a la primera instalación de jóvenes agricultores. Subvención intereses Finalidad: Bonificación de intereses							
Ref. Int.: 2014/GG/05/2313 Normativa: Convenio dd/mm/2014	0,00	0,00	20.880,78	20.880,78	0,00		
Expdte.: Convenio obras modernización regadíos de la CR de Medrano Finalidad: Modernización regadío Medrano							



Información a fecha: 31/12/2022

Unidad monetaria: Euros

	Saldo Inicial Pdte. Liquidar Incorporado	Saldo Inicial Pdte. Liquidar No Incorporado	Concedido en el Ejercicio	Liquidado en el Ejercicio	Total Concedido Pdte. de Liquidar	Causa Reintegro	Importe Reintegro
Ref. Int.: 2014/GG/08/1900517 Normativa: ORDEN 24/2009, 11 DE MAYO DE 2009	0,00	106.496,25	106.496,25	0,00	106.496,25		
Expdte.: CONV.FORMAC.CAM.COMERCIO.2014 - CONVENIO FORMACIÓN CÁMARA DE COMERCIO 2014 Finalidad: EJECUCIÓN ACCIONES DE FORMACIÓN							
Ref. Int.: 2015/GG/05/2182 Normativa: Orden CAR 25/2015 PDR2014/2020	0,00	2.450,00	2.108.648,42	2.108.648,42	0,00		
Expdte.: AGROAMB. Y CLIMA CONV.2015 - Agroambiente y clima M10 - Convocatoria 2015 Finalidad: Ayudas de agroambiente y clima							
Ref. Int.: 2015/GG/05/2183 Normativa: Orden CAR 25/2015	0,00	0,00	291.115,64	291.115,64	0,00		
Expdte.: AGRIC.ECOLOGIGA M11- CONV.2015 - Agricultura ecológica M11- Convocatoria 2015 Finalidad: Ayudas a la agricultura ecológica							
Ref. Int.: 2015/GG/05/2324 Normativa: Orden 23/2015	0,00	123,03	69.674,93	66.271,89	3.403,04		
Expdte.: Ayuda para inversiones en explotaciones agrarias Finalidad: Ayuda para inversiones de agricultores							
Ref. Int.: 2015/GG/08/1900050 Normativa: Orden 25/2007, de 26 de junio.-Titulo I	0,00	2.488,00	2.488,00	0,00	2.488,00		
Expdte.: Subv.activ.cult.ASOCIACIONES - Subvenciones Promoción, Fomento y Apoyo Activ. Cult. Asociaciones Culturales.- Finalidad: Promoción Cultural (Dotación de Medios)							
Ref. Int.: 2015/GG/19/800151 Normativa: ORDEN 4/2014, DE 19 DE AGOSTO	0,00	1.000,00	11.599,32	11.599,32	0,00		
Expdte.: AyudaContr.Jóvenes-ChequeJóven - CHEQUE JOVEN Finalidad: FOMENTO EMPLEO JUVENIL							
Ref. Int.: 2016/GG/05/793 Normativa: Orden 2/2016 de 1 de marzo	0,00	1.419,50	46.770,47	45.987,69	782,78		
Expdte.: Ayudas a inversiones en explotaciones agrarias. Convocatoria 2016 Finalidad: Ayudas a inversiones en explotaciones							
Ref. Int.: 2016/GG/05/832 Normativa: Orden 25/2015, PDR 2014/2020	0,00	0,00	531.135,26	531.135,26	0,00		
Expdte.: AGROAMB. Y CLIMA CONVOC- 2016 - Agroambiente y clima M10 - Convocatoria 2016 Finalidad: Ayudas de Agroambiente y Clima							
Ref. Int.: 2016/GG/05/833 Normativa: Orden 25/2015, PDR 2014/2020	0,00	0,00	116.166,37	116.166,37	0,00		
Expdte.: AGRIC.ECOLOGICA M11-CONV.2016 - Agricultura ecológica M11- Convocatoria 2016 Finalidad: Ayudas a la agricultura ecológica							
Ref. Int.: 2016/GG/05/4055 Normativa: Orden 2/2016, de 1 de marzo	0,00	5.715,11	90.507,51	89.659,15	848,36		
Expdte.: Convocatoria ayuda inversiones en explotaciones agrarias Finalidad: Ayudas a inversiones explotaciones							
Ref. Int.: 2016/GG/05/4487 Normativa: Orden 5/2016, de 8 de marzo	0,00	400,00	400,00	0,00	400,00		
Expdte.: Convocatoria costes animación y explotación LEADER Finalidad: ayudas a costes de animación y explotaci							
Ref. Int.: 2016/GG/08/1900479 Normativa: ORDEN 8/2010 DE 7 DE ABRIL	0,00	1.222,78	1.222,78	0,00	1.222,78		
Expdte.: CONVOCAT.PROM.CULT.ASOC.CULT - RES.CONVOCATORIA AYUDAS PROMOCIÓN CULTURALA ASOCIACIONES CULTURALRES R.. Finalidad: PROMOCIÓN, FOMENTO Y APOYO ACTIV.CULTURA							
Ref. Int.: 2017/GG/05/1512 Normativa: Orden CAR 25/2015	0,00	0,00	5.843,48	5.843,48	0,00		
Expdte.: AGRIC.ECOLOG. CONVOC.2017 - Agricultura ecológica M11 - Convocatoria 2017 Finalidad: Ayudas a la agricultura ecológica							



Información a fecha: 31/12/2022

Unidad monetaria: Euros


	Saldo Inicial Pdte. Liquidar Incorporado	Saldo Inicial Pdte. Liquidar No Incorporado	Concedido en el Ejercicio	Liquidado en el Ejercicio	Total Concedido Pdte. de Liquidar	Causa Reintegro	Importe Reintegro
Ref. Int.: 2017/GG/05/1513 Normativa: orden CAR 25/2015, PDR 2014/2020	0,00	0,00	45.719,22	45.718,50	0,72		
Expdte.: AGROAMB. Y CLIMA CONV. 2017 - Agroambiente y clima M10- Convocatoria 2017 Finalidad: Ayudas de agroambiente y clima							
Ref. Int.: 2017/GG/05/2668 Normativa: Orden 17/2016 de 11 de julio	0,00	0,00	57.447,60	57.447,60	0,00		
Expdte.: Proyectos innovadores de grupos operativos Finalidad: Actividad con carácter innovador							
Ref. Int.: 2017/GG/05/3595 Normativa: Orden 2/2016, de 1 de marzo de 2016, de	0,00	314,85	112.042,50	110.171,83	1.870,67		
Expdte.: Ayuda a inversiones en explotaciones agrarias Finalidad: inversiones en explotaciones agrarias							
Ref. Int.: 2017/GG/05/3679 Normativa: Orden 20/2017, de 23octubre	0,00	0,00	47.010,54	47.010,54	0,00		
Expdte.: Subvenciones de intereses de prestamos Acción 6 Plan Acción Sequía Finalidad: Facilitar el acceso a la financiación							
Ref. Int.: 2017/GG/05/3799 Normativa: Orden 15/2015 de 4 de mayo	0,00	0,00	31.390,71	31.390,71	0,00		
Expdte.: Contratos Campos Demostrativos Finalidad: Fomento experimentación agraria							
Ref. Int.: 2017/GG/05/3922 Normativa: Convenio regulador	0,00	0,00	92.548,23	92.548,23	0,00		
Expdte.: Convenio regadío de Huércanos amortizacion capital e intereses Finalidad: Ejecución regadío CR La Llana							
Ref. Int.: 2017/GG/08/610 Normativa: ORDEN 24/2009, DE 11 DE MAYO	0,00	55.800,00	55.800,00	0,00	55.800,00		
Expdte.: SUBVemplACCIO.FORM.moda2prog2 - CONVOCATORIA FORMACIÓN DE OFERTA MODALIDAD 2 PROGRAMA 2 Finalidad: ACCIONES FORMATIVAS PARA DESEMPLEADOS							
Ref. Int.: 2017/GG/08/611 Normativa: ORDEN 24/2009, DE 11 DE MAYO	0,00	63.930,00	63.930,00	0,00	63.930,00		
Expdte.: SUBVemplACCI.FORMA.moda3prog2 - CONVOCATORIA FORMACIÓN OFERTA MODALIDAD 3 PROGRAMA 2 (ITINERARIOS DE INSERC Finalidad: NECESIDADES FORMATIVAS ESPECIALES							
Ref. Int.: 2017/GG/08/1900459 Normativa: OR. 25/07, 26 junio y OR. 8/10, 7 abril	0,00	3.680,00	3.680,00	0,00	3.680,00		
Expdte.: CONVOC.SUBV.PROM.CULT.EELL - CONVOCATORIA SUBV. PROMOCIÓN CULTURAL PARA ENTIDADES LOCALES Finalidad: Subvenciones actividades culturales							
Ref. Int.: 2017/GG/19/800391 Normativa: ORDEN 19/2016, DE 27 DE DICIEMBRE 2016	0,00	1.500,00	35.981,39	35.981,39	0,00		
Expdte.: SUBVempleoCONTRATAC+45AÑOS - AYUDAS FOMENTO CONTRATACIÓN MAYORES 45 AÑOS (CHEQUE SÉNIOR) Finalidad: FOMENTO EMPLEO MAYORES 45 AÑOS							
Ref. Int.: 2017/GG/19/800847 Normativa: ORDEN 11/2010, DE 10 DE AGOSTO	0,00	0,00	66.881,20	66.881,20	0,00		
Expdte.: SUBemplAPEL2017 - SUBVENCIONES CONTRATACIÓN AGENTES DE PROMOCIÓN DE EMPLEO LOCAL.-APEL 2017.- Finalidad: FOMENTO DEL DESARROLLO LOCAL							
Ref. Int.: 2018/GG/05/593 Normativa: art. 15 R(CE) 2200/96	0,00	0,00	2.723.708,18	2.723.708,18	0,00		
Expdte.: Ayuda financiera de los fondos operativos de las OPFH Finalidad: OCM frutas y hortalizas							
Ref. Int.: 2018/GG/05/1137 Normativa: Orden Cª Agricultura 9/12 de 14 de mayo	0,00	0,00	4,11	4,11	0,00		
Expdte.: Beca obtención de mapas de cultivo Finalidad: Facilitar estudio y formación becarios							




Información a fecha: 31/12/2022

Unidad monetaria: Euros

	Saldo Inicial Pdte. Liquidar Incorporado	Saldo Inicial Pdte. Liquidar No Incorporado	Concedido en el Ejercicio	Liquidado en el Ejercicio	Total Concedido Pdte. de Liquidar	Causa Reintegro	Importe Reintegro
Ref. Int.: 2018/GG/05/1316 Normativa: Orde Cª Agricultura 9/12 de 14 de mayo	0,00	0,00	4,11	4,11	0,00		
Expdte.: Beca FPI "Regeneración de líneas de Tempranillo Blanco a partir de variantes gri Finalidad: Facilitar estudio y formación becario							
Ref. Int.: 2018/GG/05/2003 Normativa: Reglamento UE 2015/2094 de 19 de nov.	0,00	0,00	458.875,48	458.875,48	0,00		
Expdte.: Disciplina financiera 2016 Finalidad: Reembolso a benef. de ayudas directas							
Ref. Int.: 2018/GG/05/3056 Normativa: ORDEN 17/2016 DE 11 DE JULIO	0,00	0,00	51.269,57	51.269,57	0,00		
Expdte.: EQUIPOS DE INNOVACIÓN ACCIONES MEDIO AMBIENTE Y CBIO CLIMATICO Finalidad: ACCIONES DE EQUIPOS DE INNOVACIÓN							
Ref. Int.: 2018/GG/05/3333 Normativa: Orde Cª Agricultura 9/12 de 14 de mayo	0,00	0,00	3.542,36	3.542,36	0,00		
Expdte.: Beca FPTS "Técnicas de microbiología clásicas y biología molecular ..." Finalidad: Facilitar estudio y formación becario							
Ref. Int.: 2018/GG/05/3394 Normativa: Orden 17/2016 de 11 de julio	0,00	0,00	52.713,90	52.713,90	0,00		
Expdte.: Proyectos innovadores de grupos operativos Finalidad: Actividad con carácter innovador							
Ref. Int.: 2018/GG/05/3881 Normativa: Orden 2/2016	0,00	0,00	99.642,28	99.642,28	0,00		
Expdte.: Ayudas a inversiones en explotaciones Finalidad: Ayudas a inversiones en explotaciones							
Ref. Int.: 2018/GG/05/901659 Normativa: ORDEN FOM/81/2018, DE 22 DE OCTUBRE	0,00	603,75	153,75	153,75	0,00		
Expdte.: SUBVvivi ALQUILER VIVI JÓVENES - CONVOCATORIA AYUDAS ALALQUILER DE VIVIENDA (JÓVENES) Finalidad: AYUDAS ALALQUILER							
Ref. Int.: 2018/GG/08/1393 Normativa: Orden 24/2009, de 11 de mayo	0,00	263.413,57	137.915,87	52.865,87	85.050,00		
Expdte.: SUBVempl Accform. GarantíaJuve - CONVOCATORIA ACCIONES FORMATIVAS GARANTÍA JUVENIL MODALIDAD 3 PROGRAMA 2 Finalidad: ITINERARIOS DE INSERCIÓN PARA JÓVENES							
Ref. Int.: 2018/GG/19/646 Normativa: Orden 27/2018 de 18 de abril.	0,00	0,00	196.120,33	196.120,33	0,00		
Expdte.: ConvocAyudasPredoctorales18-22 - CONVOCATORIA AYUDAS PREDOCTORALES PARA LA INVESTIGACIÓN Finalidad: Financiación gastos becas predoctorales							
Ref. Int.: 2018/GG/19/801606 Normativa: ORDEN 11/2010, DE 10 DE AGOSTO	0,00	0,00	30.000,00	30.000,00	0,00		
Expdte.: SUBempleoAPEL 2018 - SUBVENCIONES CONTRATACIÓN AGENTES DE PROMOCIÓN DE EMPLEO LOCAL.-APEL 2018.- Finalidad: FOMENTO DEL DESARROLLO LOCAL							
Ref. Int.: 2018/GG/19/802161 Normativa: ORDEN 11/2010, DE 10 DE AGOSTO	0,00	0,00	47.289,44	47.289,44	0,00		
Expdte.: SUBVedu Agentesempleolocal - SUBV.CONTRATACIÓN AGENTES DE PROMOCIÓN DE EMPLEO LOCAL(APEL 2019) Finalidad: FOMENTO DEL DESARROLLO LOCAL							
Ref. Int.: 2018/GG/20/1286 Normativa: Decreto 14/2006, de 16 de febrero	0,00	4.658,50	0,00	0,00	0,00		
Expdte.: Adenda 2018 ProgMANCALTNAJER - Adenda Programas 2018 Mancomunidad Alto Najerilla Finalidad: Financ.prog./invers. servicios sociales							
Ref. Int.: 2018/GG/20/1288 Normativa: Decreto 14/2006, de 16 de febrero	0,00	2.329,25	0,00	0,00	0,00		
Expdte.: Adenda2018ProgMANCCUATRIOS - Adenda Programas 2018 Mancomunidad Cuatro Ríos Finalidad: Financ.prog./invers. servicios sociales							




	Saldo Inicial Pdte. Liquidar Incorporado	Saldo Inicial Pdte. Liquidar No Incorporado	Concedido en el Ejercicio	Liquidado en el Ejercicio	Total Concedido Pdte. de Liquidar	Causa Reintegro	Importe Reintegro
Ref. Int.: 2018/GG/20/1290 Normativa: Decreto 14/2006, de 16 de febrero	0,00	1.863,40	0,00	0,00	0,00		
Expdte.: Adenda2018ProgMANCMONCALV - Adenda Programas 2018 Mancomunidad Moncalvillo Finalidad: Financ.prog./invers. servicios sociales							
Ref. Int.: 2019/GG/05/2 Normativa: Orden 15/2015 de 4 de mayo	0,00	14.881,57	24.159,06	23.634,06	525,00		
Expdte.: Contratos Campos Demostrativos Finalidad: Fomento Experimentación Agraria							
Ref. Int.: 2019/GG/05/112 Normativa: Orden CAR 25/2015	0,00	0,00	71.104,34	71.104,34	0,00		
Expdte.: Agricultura ecológica M11 - Convocatoria 2019 Finalidad: Ayudas a la agricultura ecológica							
Ref. Int.: 2019/GG/05/1979 Normativa: Orden Cª Agricultura 9/2012, 14 de mayo	0,00	0,00	14,39	14,39	0,00		
Expdte.: Beca de formación ámbito de "Semillas, plantas de vivero e innovación agraria" Finalidad: Facilitar el estudio y formación becario							
Ref. Int.: 2019/GG/05/1980 Normativa: Orden Cª Agricultura de 9/2012, 14 mayo	0,00	0,00	18.322,57	18.322,57	0,00		
Expdte.: 2 Becas de formación de personal técnico Análisis instrumental -Sección Química Finalidad: Facilitar el estudio y formación becario							
Ref. Int.: 2019/GG/05/2111 Normativa: Orden Cª Agricultura 9/12 de 14 de mayo	0,00	0,00	12.386,69	12.386,69	0,00		
Expdte.: Beca FPTS "Certificación de la variedad y el origen del vino mediante RMN. Finalidad: Facilitar estudio y formación becario							
Ref. Int.: 2019/GG/05/2955 Normativa: Orde Cª Agricultura 9/12 de 14 de mayo	0,00	0,00	14.123,48	14.123,48	0,00		
Expdte.: Beca FPTS Caracterización de variedades minoritarias de olivo en La Rioja Finalidad: Facilitar estudio y formación becario							
Ref. Int.: 2019/GG/05/3184 Normativa: Orden 15/2015 de 4 de mayo	0,00	0,00	22.763,96	22.763,96	0,00		
Expdte.: Contratos Campos Demostrativos Finalidad: Fomento Experimentación Agraria							
Ref. Int.: 2019/GG/05/3260 Normativa: Orde Cª Agricultura 9/12 de 14 de mayo	0,00	0,00	11.369,48	11.369,48	0,00		
Expdte.: Beca FPT Gestión del oxígeno en la elaboración de vinos. Finalidad: Facilitar estudio y formación becario							
Ref. Int.: 2019/GG/05/3386 Normativa: Orden 2/2016	0,00	0,00	87.967,74	87.426,90	540,84		
Expdte.: Ayuda a inversiones en explotaciones Finalidad: Ayuda a inversiones en explotaciones							
Ref. Int.: 2019/GG/05/3389 Normativa: Orden 5/2016, de 8 de marzo	0,00	0,00	12.845,00	12.845,00	0,00		
Expdte.: Ayudas LEADER CEIP Finalidad: Ayudas LEADER CEIP							
Ref. Int.: 2019/GG/05/900039 Normativa: ORDEN 2/2013, DE 11 DE ABRIL	0,00	0,00	8.831,31	8.831,31	0,00		
Expdte.: CONV vivi IRVI- Arrendam espec - CONVENIO COLABORACION CON EL IRVI PARA LA GESTION DE AYUDAS DE ARRENDAMIENTOS E Finalidad: AYUDAS ARRENDAMIENTOS ESPECIALES							
Ref. Int.: 2019/GG/08/1186 Normativa: Orden EDU/89/2018, RD 2377/1985, LOE	0,00	0,00	61.836.268,57	61.836.268,57	0,00		
Expdte.: SUBVeduCONCIERTOS2019/2025 - CONCIERTOS EDUCATIVOS CON CENTROS PRIVADOS DE LA RIOJA 2019/2025 Finalidad: Sostenimiento centros docentes concert.							



Información a fecha: 31/12/2022

Unidad monetaria: Euros


	Saldo Inicial Pdte. Liquidar Incorporado	Saldo Inicial Pdte. Liquidar No Incorporado	Concedido en el Ejercicio	Liquidado en el Ejercicio	Total Concedido Pdte. de Liquidar	Causa Reintegro	Importe Reintegro
Ref. Int.: 2019/GG/09/501738 Normativa: Convenio Regulador	0,00	0,00	45.074,85	45.074,85	0,00		
Expdte.: Con Federación Caza para activ. formación, ordenación y coordi act. cinegética Finalidad: Activ. form, ord. y coord. act. cinegetic							
Ref. Int.: 2019/GG/09/501900 Normativa: Orden Cª Agricultura 9/12,14 de mayo	0,00	0,00	14.123,48	14.123,48	0,00		
Expdte.: Beca ordenación de montes y certificación Finalidad: Facilitar estudio y formación becarios							
Ref. Int.: 2019/GG/09/501901 Normativa: Orden Cª Agricultura 9/12,14 de mayo	0,00	0,00	7.158,72	7.158,72	0,00		
Expdte.: Beca propiedad forestal y cartografía Finalidad: Facilitar estudio y formación becarios							
Ref. Int.: 2019/GG/09/501902 Normativa: Orden Cª Agricultura 9/12,14 de mayo	0,00	0,00	14.123,48	14.123,48	0,00		
Expdte.: Beca bases de datos, cartografía y ordenación cinegética Finalidad: Facilitar estudio y formación becarios							
Ref. Int.: 2019/GG/09/501903 Normativa: Orden Cª Agricultura 9/12,14 de mayo	0,00	0,00	10.978,41	10.978,41	0,00		
Expdte.: Beca flora y fauna Finalidad: Facilitar estudio y formación becarios							
Ref. Int.: 2019/GG/09/501904 Normativa: Orden Cª Agricultura 9/12,14 de mayo	0,00	0,00	11.863,09	11.863,09	0,00		
Expdte.: Beca Red Natura 2000 Finalidad: Facilitar estudio y formación becarios							
Ref. Int.: 2019/GG/09/501905 Normativa: Orden Cª Agricultura 9/12,14 de mayo	0,00	0,00	14.123,48	14.123,48	0,00		
Expdte.: Beca programas de educación ambiental Finalidad: Facilitar estudio y formación becarios							
Ref. Int.: 2019/GG/09/501906 Normativa: Orden Cª Agricultura 9/12,14 de mayo	0,00	0,00	1.887,82	1.887,82	0,00		
Expdte.: Beca aprovechamientos forestales y tramitación electrónica Finalidad: Facilitar estudio y formación becarios							
Ref. Int.: 2019/GG/09/502337 Normativa: Orden Cª Agricultura 9/12, 14 de mayo	0,00	0,00	14.123,48	14.123,48	0,00		
Expdte.: Beca economía circular y residuos Finalidad: Facilitar estudio y formación becarios							
Ref. Int.: 2019/GG/09/502422 Normativa: Orden Cª Agricultura 9/12, 14 de mayo	0,00	0,00	4,11	4,11	0,00		
Expdte.: Beca gestión sostenible de los recursos hídricos Finalidad: Facilitar estudio y formación becarios							
Ref. Int.: 2019/GG/13/1400348 Normativa: Orden PRE/21/2019 de 21 de mayo	0,00	175.723,00	257.040,00	175.547,23	81.492,77		
Expdte.: Subv. Proy. Cooperación Desarr - SUBVENCIONES A PROYECTOS DE COOPERACIÓN AL DESARROLLO Finalidad: Proyectos de cooperació al desarrollo							
Ref. Int.: 2019/GG/19/884 Normativa: Resolución 830/2018, de 27 de diciembre,	0,00	0,00	22.500,00	22.500,00	0,00		
Expdte.: Convenio APIDIT: IDI 2019-2022 - CONVENIO APIDIT FOMENTO INVESTIGACIÓN, DESARROLLO E INNOVACIÓN Finalidad: Financiación investigación							
Ref. Int.: 2019/GG/20/770 Normativa: Decreto 14/2006, de 16 de febrero	0,00	1.109,99	0,00	0,00	0,00		
Expdte.: ATR2018PERSAYTO.ST.DOM - Pago atrasos 2018 Gastos de Personal Ayto Sto Domingo Finalidad: Pago aumento salarial 2018							



Información a fecha: 31/12/2022

Unidad monetaria: Euros

	Saldo Inicial Pdte. Liquidar Incorporado	Saldo Inicial Pdte. Liquidar No Incorporado	Concedido en el Ejercicio	Liquidado en el Ejercicio	Total Concedido Pdte. de Liquidar	Causa Reintegro	Importe Reintegro
Ref. Int.: 2019/GG/20/773 Normativa: Decreto 14/2006, de 16 de febrero	0,00	1.718,65	0,00	0,00	0,00		
Expdte.: ATR2018PERSM.CID - Pago atrasos 2018 Gastos de Personal Manc. Cidacos Finalidad: Pago aumento salarial 2018							
Ref. Int.: 2019/GG/20/1745 Normativa: Decreto 14/2006, de 16 de febrero	0,00	442,05	0,00	0,00	0,00		
Expdte.: AD2019 MANCIDPROG - Adenda Programas 2019 Mancomunidad Cidacos Finalidad: Finan. Programas SSSS							
Ref. Int.: 2019/GG/20/2391 Normativa: Decreto 14/2006, de 16 de febrero	0,00	5.945,70	0,00	0,00	0,00		
Expdte.: GTOSPERSONALAYSTODOMINGOC2019 - GASTOS DE PERSONAL 2019 AYTO SANTO DOMINGO DE LA CALZADA Finalidad: FINANCIACIÓN PROG./INVERS. SERVICIOS SOC							
Ref. Int.: 2020/GG/05/67 Normativa: Orden CAR 25/2015	0,00	4.676,21	89.072,76	85.847,45	3.225,31		
Expdte.: Agroambiente y clima - Superficies Finalidad: Agroambiente y clima							
Ref. Int.: 2020/GG/05/80 Normativa: ORDEN 2/2013, DE 11 DE ABRIL	0,00	0,00	4.863,13	4.863,13	0,00		
Expdte.: CONV. ARRENDAM. ESPECIALES - CONVENIO DE COLABORACION ARRENDAMIENTOS ESPECIALES Finalidad: AYUDAS A ARRENDAMIENTOS ESPECIALES							
Ref. Int.: 2020/GG/05/103 Normativa: RD1363/2018 de 2 de noviembre	0,00	0,00	427.675,33	427.675,33	0,00		
Expdte.: SUBV. AYUDAS DESTILACION - AYUDAS A LA DESTILACIÓN DE SUBPRODUCTOS DE LA VINIFICACIÓN Finalidad: Transformación de subproductos 92%							
Ref. Int.: 2020/GG/05/193 Normativa: Orden Cª Agricultura 9/12 de 14 de mayo	0,00	0,00	10.596,11	10.596,11	0,00		
Expdte.: BECA FPI - Beca FPI "Análisis de la influencia de tratamientos ecológicos ..." Finalidad: Facilitar estudio y formación becario							
Ref. Int.: 2020/GG/05/318 Normativa: ORDEN 17/2016 DE 11 DE JULIO	0,00	0,00	145.507,74	145.507,74	0,00		
Expdte.: EQUIPOS INNOVAC. AC. MEDIO AMB - EQUIPOS DE INNOVACIÓN ACCIONES MEDIO AMBIENTE Y CBIO CLIMATICO Finalidad: ACCIONES DE EQUIPOS DE INNOVACIÓN							
Ref. Int.: 2020/GG/05/671 Normativa: Regl 1308/13, RD 1363/18 orden AGR/87/18	0,00	209.722,50	92.313,00	0,00	92.313,00		
Expdte.: SUBV.PROM.VINO TERCEROS PAISES - Promoción vino mercado terceros países- Programa apoyo sector vitivinícola Finalidad: Convocatoria 2021							
Ref. Int.: 2020/GG/05/762 Normativa: orden Cª Agricultura 9/12 de 14 de mayo	0,00	0,00	14.014,90	14.014,90	0,00		
Expdte.: Beca FPI "dinámica del nitrógeno - Beca FPI "dinámica del nitrógeno en suelo y planta de vid..." Finalidad: Facilitar estudio y formación becarios							
Ref. Int.: 2020/GG/05/805 Normativa: Orden Cª Agricultura 9/12 de 14 de mayo	0,00	0,00	14.123,48	14.123,48	0,00		
Expdte.: BECA FPTS ANALISIS VINO - Beca FPTS Técnicas cromatográficas para análisis de vinos ... Finalidad: Facilitar estudio y formación becarios							
Ref. Int.: 2020/GG/05/991 Normativa: Orden Cª Agricultura 9/12 de 14 de mayo	0,00	1.113,51	9.382,69	9.382,69	0,00		
Expdte.: Beca FPI "Evaluación del impacto del manejo del viñedo en la Biota ..." Finalidad: Facilitar estudio y formación becarios							
Ref. Int.: 2020/GG/05/1470 Normativa: ORDEN FOM/81/2018, DE 22 DE OCTUBRE	0,00	63.598,93	4.323,52	4.323,52	0,00		
Expdte.: CONCESION AYUDAS ALQUILER DE VIVIENDA. ANUALIDAD 2021 Finalidad: ALQUILER DE VIVIENDA							



Información a fecha: 31/12/2022

Unidad monetaria: Euros

	Saldo Inicial Pdte. Liquidar Incorporado	Saldo Inicial Pdte. Liquidar No Incorporado	Concedido en el Ejercicio	Liquidado en el Ejercicio	Total Concedido Pdte. de Liquidar	Causa Reintegro	Importe Reintegro
Ref. Int.: 2020/GG/05/1471 Normativa: ORDEN FOM 81/2018, DE 22 DE OCTUBRE	0,00	101.192,33	18.724,93	18.499,93	225,00		
Expdte.: CONCESION AYUDAS ALQUILER DE VIVIENDA PARA JOVENES. ANUALIDAD 2021 Finalidad: ALQUILER DE VIVIENDA							
Ref. Int.: 2020/GG/05/1855 Normativa: Orden ATP/48/2020, de 15 de agosto	0,00	0,00	5.494,75	5.494,75	0,00		
Expdte.: BECA FPI EMPLEO GLUTACION UVA - Beca FPI Estudios del empleo de glutación de la uva y en los procesos enológicos Finalidad: Facilitar estudio y formación becarios							
Ref. Int.: 2020/GG/05/2029 Normativa: Orden 2/2016	0,00	0,00	118.683,58	117.532,89	1.150,69		
Expdte.: Ayudas a inversiones en explotaciones agrarias Finalidad: Ayudas a inversiones en explotaciones							
Ref. Int.: 2020/GG/05/2033 Normativa: Orden 14/2015	0,00	0,00	230.380,70	230.380,70	0,00		
Expdte.: Ayudas a la formación convocatoria 2021 Finalidad: Ayudas a la formación convocatoria 2021							
Ref. Int.: 2020/GG/05/2034 Normativa: Orden 5/2016	0,00	0,00	0,00	0,00	0,00		
Expdte.: Ayudas LEADER Suroriental Finalidad: Ayudas LEADER Suroriental							
Ref. Int.: 2020/GG/05/2036 Normativa: Orden 5/2016, de 8 de marzo	0,00	0,00	11.980,00	11.980,00	0,00		
Expdte.: Ayudas LEADER CEIP Finalidad: Ayudas LEADER CEIP							
Ref. Int.: 2020/GG/05/2051 Normativa: Orden 15/2015 de 4 de mayo	0,00	0,00	56.718,22	56.718,22	0,00		
Expdte.: SUBV. CAMPOS DEMOSTRATIVOS - Contratos campos demostrativos Finalidad: Fomento Experimentación Agraria							
Ref. Int.: 2020/GG/05/2129 Normativa: Orden 5/2016	0,00	0,00	66.616,00	66.616,00	0,00		
Expdte.: AYUDAS LEADER ADRA - Ayudas LEADER ADRA Finalidad: Ayudas LEADER ADRA							
Ref. Int.: 2020/GG/05/2130 Normativa: Orden ATP/57/2020, de 5 de octubre	0,00	0,00	7.973,94	7.973,94	0,00		
Expdte.: PROR. SUB. INTER.PREST.SEQUIA - Prórroga subvención de intereses de préstamos Acción 6 Plan Acción Sequía Finalidad: Posibilitar prórroga préstamos 2017							
Ref. Int.: 2020/GG/08/1000 Normativa: Ley 30/2015, de 9 de septiembre	0,00	275.939,45	540.479,82	363.324,98	177.154,84		
Expdte.: Subv Empleo Acc Form Desemplead - Subv. acciones formativas iniciativa oferta Adm. para trabajadores desempleados Finalidad: Inserción o reinserción laboral							
Ref. Int.: 2020/GG/09/773 Normativa: CONVENIO ADMÓN.GRAL.-GOB.RIOJA-AVASA	0,00	256.495,49	0,00	0,00	0,00		
Expdte.: CONVENIO ENTRE ADMÓN.GRAL.-GOB - CONVENIO ENTRE ADMÓN.GRAL.-GOB.RIOJA-AVASA-BONIF.PEAJES AP-68 ZAMBRANA-T Finalidad: Bonificación de peajes vehículos pesados							
Ref. Int.: 2020/GG/09/2431 Normativa: Orden Cº Agricultura 9/12, 14 de mayo	0,00	0,00	14.123,48	14.123,48	0,00		
Expdte.: Beca digitalización de proceso - Beca digitalización de procesos de control de la contaminación atmosférica Finalidad: Facilitar estudio y formación becarios							
Ref. Int.: 2020/GG/13/155 Normativa:	0,00	0,12	0,00	0,00	0,00		
Expdte.: Alquiler Cervera SIAC - . Finalidad:							



	Saldo Inicial Pdte. Liquidar Incorporado	Saldo Inicial Pdte. Liquidar No Incorporado	Concedido en el Ejercicio	Liquidado en el Ejercicio	Total Concedido Pdte. de Liquidar	Causa Reintegro	Importe Reintegro
Ref. Int.: 2020/GG/13/277 Normativa: Orden PRE/21/2019, de 21 de mayo	0,00	0,00	41.685,14	41.685,14	0,00		
Expdte.: Educación para la ciudadanía. - SUBVENCIONES A PROYECTOS DE EDUCACIÓN PARA LA CIUDADANÍA Finalidad: Subvenciones cooperación al desarrollo							
Ref. Int.: 2020/GG/13/308 Normativa: Orden PRE/21/2019, de 21 de mayo	0,00	0,00	493.529,21	487.062,60	6.466,61		
Expdte.: Subv.proy.cooperac. desarrollo - Subvenciones a proyectos de cooperación al desarrollo año 2020 Finalidad: Proyectos de cooperación al desarrollo							
Ref. Int.: 2020/GG/17/30 Normativa: Orden 18/2013 de 10 de julio	0,00	864,89	767,11	767,11	0,00		
Expdte.: SubvIER Temática Riojana - Ayudas de Investigación Temática Riojana 2020/2021 Finalidad: Promoción de Estudios Riojanos							
Ref. Int.: 2020/GG/19/210 Normativa: 22.2.c) Decreto 14/2006, 16 de febrero	0,00	0,00	140.000,00	140.000,00	0,00		
Expdte.: Conven.AsocClusterFOOD+i 20-23 - CONVENIO CON LA ASOCIACIÓN CLUSTER FOOD+i 2020-2023 Finalidad: Potenciar capacidad innovadora/internaci							
Ref. Int.: 2020/GG/19/211 Normativa: 22.2.c) Decreto 14/2006, 16 de febrero	0,00	0,00	249.306,30	249.306,30	0,00		
Expdte.: Conven.AERTICPotenciaTIC Rioja - CONVENIO AERTIC POTENCIACIÓN DE LA COMPETITIVIDAD DE LA INDUSTRIA TIC RIOJANA Finalidad: POTENCIAR COMPETITIVIDAD IND. TIC RIOJA							
Ref. Int.: 2020/GG/19/509 Normativa: ORDEN DEA/56/2020, de 30 de septiembre	0,00	0,00	750,00	750,00	0,00		
Expdte.: CONV.AYU:ERTE.COVID-19 - CONVOCATORIA AYUDAS EXTRAORDINARIAS PARA TRABAJADORES EN ERTE POR COVID-19 Finalidad: AYUDAS EXTRA.TRABAJADORES ERTE COVID-19							
Ref. Int.: 2020/GG/19/549 Normativa: Ley 1/2020, de 30 de enero, Presupuestos	0,00	0,00	41.470,00	41.470,00	0,00		
Expdte.: SUBV CONV EOI 4.0 - CONVENIO FUNDACION EOI PARA EL DESARROLLO DE ESTRATEGIA INDUSTRIA CONECTADA 4.0 Finalidad: Desarrollo iniciativa conecta 4.0							
Ref. Int.: 2020/GG/19/800468 Normativa: Orden 9/2016, de 29 de junio	0,00	13.167,00	8.694,37	2.110,87	6.583,50		
Expdte.: SUBVempleoCONTRATAdesem<30años - Convocatoria ayudas contratación Trabajadores Desempleados menores de 30 años Finalidad: Fomento Contratación Desempl. < 30 años							
Ref. Int.: 2020/GG/19/801377 Normativa: Orden 10/2016, de 27 de julio	0,00	69.405,28	65.311,10	65.311,10	0,00		
Expdte.: SubvEmpl Or. Emp. As. AutEmple - SUBVENCIONES ACCIONES ORIENTACIÓN EMPLEO Y ASISTENCIA AUTOEMPLEO 2020 Finalidad: Promoción del empleo							
Ref. Int.: 2020/GG/19/801487 Normativa: ORDEN 8/2016, DE 29 DE JUNIO	0,00	4.389,00	0,00	0,00	0,00		
Expdte.: OrdEmp Cont Trab >30 años - 2ª CONVOCATORIA AYUDAS CONTRATACIÓN TRABAJADORES DESEMPLEADOS MAYORES DE 30 AÑOS Finalidad: FOMENTO CONTRATACIÓN DESEMP. > 30 AÑOS							
Ref. Int.: 2020/GG/19/801488 Normativa: ORDEN 9/2016, DE 29 DE JUNIO	0,00	24.961,86	12.596,44	12.596,44	0,00		
Expdte.: OrdEmp Cont Trab < 30 años - 2ª CONVOCATORIA AYUDAS CONTRATACIÓN TRABAJADORES DESEMPLEADOS MENORES DE 30 AÑOS Finalidad: FOMENTO CONTRATACIÓN DESEMP. < 30 AÑOS							
Ref. Int.: 2020/GG/20/8 Normativa: ORDEN DE 28 DE OCTUBRE DE 2004	0,00	1.650,00	0,00	0,00	0,00		
Expdte.: PRESINFAN2020 - PRESTACIONES ECONÓMICAS PROTECCIÓN A LA INFANCIA Finalidad: PREST A FAM. ACOGEDORAS Y MEN. EN RIESGO							
Ref. Int.: 2020/GG/20/973 Normativa: Decreto 14/2006, de 16 de febrero	0,00	960,00	0,00	0,00	0,00		
Expdte.: CONVAYTOAGONPROGSS - Convenio Agoncillo Programas de Servicios Sociales Finalidad: Programas de Servicios Sociales							



Información a fecha: 31/12/2022

Unidad monetaria: Euros


	Saldo Inicial Pdte. Liquidar Incorporado	Saldo Inicial Pdte. Liquidar No Incorporado	Concedido en el Ejercicio	Liquidado en el Ejercicio	Total Concedido Pdte. de Liquidar	Causa Reintegro	Importe Reintegro
Ref. Int.: 2020/GG/20/1131 Normativa: Decreto 14/2006, de 16 de febrero	0,00	4.000,00	0,00	0,00	0,00		
Expdte.: CONVSTODOMPROGSS - Convenio Santo Domingo Programas de Servicios Sociales Finalidad: Programas de Servicios Sociales							
Ref. Int.: 2020/GG/20/1133 Normativa: Decreto 14/2006, de 16 de febrero	0,00	3.947,16	0,00	0,00	0,00		
Expdte.: CONVNAJPROGSS - Convenio Nájera Programas de Servicios Sociales Finalidad: Programas de Servicios Sociales							
Ref. Int.: 2020/GG/20/1255 Normativa: Decreto 14/2006, de 16 de febrero	0,00	6,65	0,00	0,00	0,00		
Expdte.: CONVVALHPROGSS - Convenio Calahorra Programas de Servicios Sociales Finalidad: Programas de Servicios Sociales							
Ref. Int.: 2020/GG/20/1256 Normativa: Decreto 14/2006, de 16 de febrero	0,00	51.466,07	0,00	0,00	0,00		
Expdte.: CONVLARDPROGSS - Convenio Lardero Programas de Servicios Sociales Finalidad: Programas de Servicios Sociales							
Ref. Int.: 2020/GG/20/1457 Normativa: Orden reguladora	0,00	38,16	38,16	25,28	12,88		
Expdte.: BECASJUS2020 - Convocatoria becas asuntos justicia e interior Finalidad: becas asuntos just e interior							
Ref. Int.: 2021/GG/05/68 Normativa: RD 1075/2014, Orden 26/2015	0,00	0,00	109.190,97	109.190,97	0,00		
Expdte.: SUBV. EXPLOTACIONES OVINO - Explotaciones de ovino Finalidad: Ayuda asociada explotaciones de ovino							
Ref. Int.: 2021/GG/05/69 Normativa: RD 1075/2014, Orden CAR 26/2015	0,00	0,00	12.926,59	12.926,59	0,00		
Expdte.: SUBV. GANADEROS OVINO Y CAPR. - Ayuda para ganaderos de ovino y caprino que mantuvieron derechos especiales Finalidad: Apoyo ganado ovino y caprino sin tierra							
Ref. Int.: 2021/GG/05/70 Normativa: RD 1075/2014, Orden CAR 26/2015	0,00	0,00	21.789,78	21.789,78	0,00		
Expdte.: SUBV. VACUNO DE LECHE - Vacuno de leche Finalidad: Ayuda asociada a explot. vacuno de leche							
Ref. Int.: 2021/GG/05/71 Normativa: RD 1075/2014, Orden CAR 26/2015	0,00	0,00	253.453,35	253.453,35	0,00		
Expdte.: AYUDA EXPLOTAC. VACUNO CEBO - Ayuda asociada para las explotaciones de vacuno de cebo Finalidad: Apoyo a la ganadería vacuna							
Ref. Int.: 2021/GG/05/72 Normativa: RD 1075/2014, Orden CAR 26/2015	0,00	0,00	166.689,15	166.689,15	0,00		
Expdte.: AYUDAS EXPLOT. VACAS NODRIZAS - Ayuda asociada para las explotaciones que mantengan vacas nodrizas Finalidad: Apoyo a la ganadería vacuna							
Ref. Int.: 2021/GG/05/73 Normativa: RD 1075/2014, Orden 26/2015	0,00	0,00	7.656,55	7.656,55	0,00		
Expdte.: AYUDAS EXPLOTACIONES CAPRINO - Explotaciones de caprino Finalidad: Ayuda asociada explotaciones caprino							
Ref. Int.: 2021/GG/05/75 Normativa: RD 1075/2014 D.A.1º, Orden CAR	0,00	0,00	1.788.196,29	1.788.196,29	0,00		
Expdte.: PAGOS DIRECTOS A LA AGRICULTUR - Pagos directos a la agricultura Finalidad: Pago básico, verde, jóvenes y pequeños							
Ref. Int.: 2021/GG/05/76 Normativa: RD 1075/2014, Orden CAR 26/2015	0,00	0,00	43.342,39	43.342,39	0,00		
Expdte.: AYUDA REMOLACHA AZUCARERA - Ayuda a la remolacha azucarera Finalidad: Ayuda a la remolacha azucarera							



Información a fecha: 31/12/2022

Unidad monetaria: Euros

	Saldo Inicial Pdte. Liquidar Incorporado	Saldo Inicial Pdte. Liquidar No Incorporado	Concedido en el Ejercicio	Liquidado en el Ejercicio	Total Concedido Pdte. de Liquidar	Causa Reintegro	Importe Reintegro
Ref. Int.: 2021/GG/05/77 Normativa: RD 1075/2014, Orden CAR 26/2015							
Expdte.: AYUDA CULTIVOS PROTEICOS - Ayuda a los cultivos proteicos Finalidad: Ayuda a los cultivos proteicos	0,00	0,00	17.599,93	17.599,93	0,00		
Ref. Int.: 2021/GG/05/78 Normativa: RD 1075/2014, Orden CAR 26/2015							
Expdte.: AY. FRUTOS CASCARA Y ALGARROBA - Ayuda a los frutos de cáscara y algarroba Finalidad: Ayuda a frutos de cáscara y algarroba	0,00	0,00	12.360,07	12.360,07	0,00		
Ref. Int.: 2021/GG/05/79 Normativa: Orden CAR 24/2015							
Expdte.: INDEMN. COMPENSATORIA MONTAÑA - Indemnización compensatoria por zona de montaña Finalidad: Ayuda a las explotaciones de montaña	0,00	0,00	849.998,68	849.998,68	0,00		
Ref. Int.: 2021/GG/05/135 Normativa: Orden ATP748/2020, de 15 de agosto							
Expdte.: BECA FPT URBANISMO - Beca FPT en mat urbanismo sistema de información urbanística Finalidad: Facilitar estudio y formación becarios	0,00	0,00	10.218,61	10.218,61	0,00		
Ref. Int.: 2021/GG/05/281 Normativa: RD842/2011, Orden 32/2015							
Expdte.: SUBV. AD SG - Ayudas a AD SG que integran a ganaderos por cumplimiento programa sanitario Finalidad: Cumplimiento programa sanitario	0,00	0,00	211.175,90	211.175,90	0,00		
Ref. Int.: 2021/GG/05/485 Normativa: Orden ATP/48/2020, de 15 de agosto							
Expdte.: BECA FOR.TCO.SIST.INF.GEOGRAF. - BECA DE FORMANCIÓN DE PERSONAL TÉCNICO EN "SISTEMAS DE INFORMACIÓN GEOGRÁF Finalidad: BECA FPT EN SISTEMAS DE INFORMACIÓN GEOG	0,00	0,00	14.119,98	14.119,98	0,00		
Ref. Int.: 2021/GG/05/773 Normativa: Real Decreto 106/2018, de 9 de marzo							
Expdte.: CONV.AYUDAS PERSONAS VULNER. - CONVENIO DE COLABORACIÓN AYUDAS A PERSONAS ESPECIALMENTE VULNERABLES Finalidad: AYUDAS A PERSONAS ESPECIALMENTE VULNERAB	0,00	0,00	168.898,40	166.156,33	2.742,07		
Ref. Int.: 2021/GG/05/1054 Normativa: Orden ATP/48/2020 de 15 de agosto							
Expdte.: BECA DES.R. Y RETO DEMOGRÁFICO - Beca de formación de personal en materia de desarrollo rural y reto demográfico Finalidad: Beca de formación de personal	0,00	0,00	10.223,17	10.223,17	0,00		
Ref. Int.: 2021/GG/05/1172 Normativa: Orden ATP/48/2020, de 15 de agosto							
Expdte.: BECA FPT S TCAS. INST.ANAL.VINO - Beca FPT S Técnicas instrumentales y clásicas para análisis de vinos,mostos,uvas Finalidad: Facilitar estudio y formación becarios	0,00	0,00	14.119,98	14.119,98	0,00		
Ref. Int.: 2021/GG/05/1173 Normativa: ORDEN 2/2013, DE 11 DE ABRIL							
Expdte.: CONV.COLAB.ARRENDAM. ESPECIAL E - CONVENIO DE COLABORACIÓN ARRENDAMIENTOS ESPECIALES Finalidad: AYUDAS A ARRENDAMIENTOS ESPECIALES	0,00	0,00	5.451,48	5.451,48	0,00		
Ref. Int.: 2021/GG/05/1244 Normativa: ORDEN 17/2016 DE 11 DE JULIO							
Expdte.: EQUIPOS INNOV.M AMB.CAMBIO CLI - EQUIPOS DE INNOVACIÓN ACCIONES MEDIO AMBIENTE Y CAMBIO CLIMÁTICO 2021 Finalidad: ACCIONES DE EQUIPOS DE INNOVACIÓN	0,00	0,00	219.540,89	219.540,89	0,00		
Ref. Int.: 2021/GG/05/1260 Normativa: Orden ATP/3/2021,14 de enero, Cª Agric.							
Expdte.: BONIF.INTER.PREST.SAECA - BONIFICACIÓN INTERESES PR TMO. SAECA Finalidad: Subv. intereses de préstamo	0,00	0,00	36.860,84	36.860,84	0,00		
Ref. Int.: 2021/GG/05/1377 Normativa: Orden ATP/25/2021							
Expdte.: AYUDAS PROY.PILOTO Y EMBLEM. - Ayudas a proyectos piloto y emblemáticos Finalidad: Ayudas a proyectos piloto y emblemáticos	0,00	0,00	250.279,76	250.279,76	0,00		



Información a fecha: 31/12/2022

Unidad monetaria: Euros


	Saldo Inicial Pdte. Liquidar Incorporado	Saldo Inicial Pdte. Liquidar No Incorporado	Concedido en el Ejercicio	Liquidado en el Ejercicio	Total Concedido Pdte. de Liquidar	Causa Reintegro	Importe Reintegro
Ref. Int.: 2021/GG/05/1596 Normativa: R1308/13, RD 1363/18 y orden AGR/87/18	0,00	0,00	3.065.487,92	3.065.487,92	0,00		
Expdte.: PROM.VINOS TERC.PAISES. - Promoción vino mercado terceros países-Programa apoyo sector vitivinícola Finalidad: Promoción vino mercado terceros países							
Ref. Int.: 2021/GG/05/1751 Normativa: Orden ATP/48/2020, de 15 de agosto	0,00	0,00	14.112,98	14.112,98	0,00		
Expdte.: BECA FPTs DESAR. HERRAM. SIAR - Beca FPTs "DESARROLLO DE HERRAMIENTAS DE AYUDA A LA DECISIÓN ...") SIAR. Finalidad: Facilitar estudio y formación becarios							
Ref. Int.: 2021/GG/05/1999 Normativa: Orden ATP/48/2020, de 15 de agosto	0,00	0,00	10.582,11	10.582,11	0,00		
Expdte.: BECA FPT ANALITICA AGUAS - Beca FPT "Analítica de aguas- Manejo de cromatografía iónica, ICP y validaciones Finalidad: Facilitar estudio y formación becarios							
Ref. Int.: 2021/GG/05/2000 Normativa: Orden ATP/48/2020, de 15 de agosto	0,00	0,00	8.845,32	8.845,32	0,00		
Expdte.: BECA FPTs ANAL.INSTRUM.MUESTRA - Beca FPTs "Análisis instrumental de muestras agrícolas en un sistema de calidad" Finalidad: Facilitar estudio y formación becarios							
Ref. Int.: 2021/GG/05/2001 Normativa: Orden ATP/48/2020, de 15 de agosto	0,00	0,00	8.516,61	8.516,61	0,00		
Expdte.: BECA FPT CONTROL RESID.FITOSAN - Beca FPT "Control oficial en el ámbito de control de residuos fitosanitarios" Finalidad: Facilitar estudio y formación becarios							
Ref. Int.: 2021/GG/05/2145 Normativa: Orden 14/2015	0,00	0,00	0,00	0,00	0,00		
Expdte.: SUBV.AYUDAS FORMACION 2022 - Ayudas a la formación convocatoria 2022 Finalidad: Ayudas a la formación convocatoria 2022							
Ref. Int.: 2021/GG/05/2340 Normativa: Orden ATP/42/2020, de 18 de julio	0,00	0,00	597.740,05	597.740,05	0,00		
Expdte.: AYUDAS PROY.I+D+I AGROAL.2022 - Ayudas proyectos I+D+I agroalimentarios 2022 Finalidad: Financiar proyecto de I+D+i							
Ref. Int.: 2021/GG/05/2545 Normativa: REAL DECRETO-LEY 37/2020, 22 DE DICIEMBRE	0,00	0,00	52.744,87	52.744,87	0,00		
Expdte.: COMPENS.PROP.Y ARRENDADORES - COMPENSACIÓN A PROPIETARIOS Y ARRENDADORES Finalidad: Compensación propietarios y arrendadores							
Ref. Int.: 2021/GG/05/2638 Normativa: Orden 2/2016	0,00	0,00	0,00	0,00	0,00		
Expdte.: AYUDAS INVERS.EXPLO.T.AGRARIAS - Ayudas a inversiones en explotaciones agrarias Finalidad: Ayudas a inversiones en explotaciones							
Ref. Int.: 2021/GG/05/2639 Normativa: Orden 5/2016 de 8 de marzo	0,00	0,00	422.434,98	422.434,98	0,00		
Expdte.: AYUDAS COSTES ANIMACION LEADER - Ayudas a costes de animación y explotación LEADER Finalidad: Ayuda a costes animación LEADER							
Ref. Int.: 2021/GG/05/2641 Normativa: Orden 15/2015 de 4 de mayo	0,00	0,00	99.205,42	99.205,42	0,00		
Expdte.: SUBV. CAMPOS DEMOSTRATIVOS - Contratos campos demostrativos Finalidad: Fomento experimentación agraria							
Ref. Int.: 2021/GG/05/2689 Normativa: Orden 5/2016	0,00	0,00	0,00	0,00	0,00		
Expdte.: AYUDAS ESTRATEGIAS GALADRA - Ayudas a estrategias GALADRA Finalidad: Orden 5/2016, de 8 de marzo, de la Conse							
Ref. Int.: 2021/GG/05/2732 Normativa: REAL DECRETO-LEY 36/2020, 30 DE DICIEMBRE	0,00	0,00	0,00	0,00	0,00		
Expdte.: REH.RES.Y V.SOC.LIB EDIF.Y PRO - REHABILITACION RESIDENCIAL Y VIVIENDA SOCIAL.LIRBO EDIFICIO Y PROYECTOS Finalidad: LIBRO EDIFICIO Y PROYECTOS REHABILITACIO							



Información a fecha: 31/12/2022

Unidad monetaria: Euros

	Saldo Inicial Pdte. Liquidar Incorporado	Saldo Inicial Pdte. Liquidar No Incorporado	Concedido en el Ejercicio	Liquidado en el Ejercicio	Total Concedido Pdte. de Liquidar	Causa Reintegro	Importe Reintegro
Ref. Int.: 2021/GG/08/202 Normativa: ORDEN EDC/43/2020, DE 22 DE JULIO	0,00	8.998,67	77.742,29	50.577,92	27.164,37		
Expdte.: AyuCul Actv. Cult. Emp y Prof - CONVOCATORIA SUBV. ACTIVIDADES CULTURALES EMPRESAS Y PROFESIONALES RIOJANOS.- Finalidad: PROMOCIÓN DE LA CULTURA RIOJANA							
Ref. Int.: 2021/GG/08/203 Normativa: ORDEN EDC/43/2020, DE 22 DE JULIO	0,00	1.344,00	71.394,56	52.844,56	18.550,00		
Expdte.: AyuCul Act. Asoc, Fund y Aten - CONVOCATORIA SUBV. ACTIVIDADES CULTURALES ASOCIACIONES, FUNDACIONES Y ATENEOS.- Finalidad: PROMOCIÓN CULTURAL RIOJANA							
Ref. Int.: 2021/GG/08/204 Normativa: ORDEN EDC/43/2020, DE 22 DE JULIO	0,00	6.880,80	93.745,57	62.325,57	31.420,00		
Expdte.: AyuCul Act. Cult. Ayuntam - CONVOCATORIA SUBVENCIONES ACTIVIDADES CULTURALES AYUNTAMIENTOS DE LA RIOJA.- Finalidad: PROMOCIÓN CULTURAL RIOJANA							
Ref. Int.: 2021/GG/08/257 Normativa: ORDEN 7/2013, DE 14 DE MARZO (BOR 25/03)	0,00	0,00	24.310,96	24.310,96	0,00		
Expdte.: OrdCult Becas Archiv y Bibliot - BECAS FORMACIÓN ARCHIVÍSTICA Y BIBLIOTECONOMÍA.- Finalidad: PROMOCIÓN CULTURAL (FORMACIÓN).-							
Ref. Int.: 2021/GG/08/287 Normativa: Orden TMS/368/2019, de 28 de marzo	0,00	0,00	71.727,90	71.727,90	0,00		
Expdte.: AyuEmp Ay Acc Formativas 21/22 - Ayudas y becas trabajadores desempleados participación acciones formación 21/22 Finalidad: Formación para el empleo							
Ref. Int.: 2021/GG/08/326 Normativa: Orden 11/2006, de 6 de abril	0,00	5.736,78	0,00	0,00	0,00		
Expdte.: OrdDep Fed. Dep. < 90000 □ - Subv. a Fed. Deportivas Riojanas con presupuesto anual inferior a 90.000 □ Finalidad: Promoción Deportiva							
Ref. Int.: 2021/GG/08/583 Normativa: LEY 30/2015, DE 9 DE SEPTIEMBRE	0,00	68.801,40	114.669,00	68.801,40	45.867,60		
Expdte.: AyuFPI Acc. Form. Contrat.Trab - CONV.ABIERTA ACC. FORMATIVAS COMPROMISO CONTRATACIÓN TRABAJADORES DESEMPLEADO Finalidad: INSERCIÓN O REINSERCIÓN LABORAL							
Ref. Int.: 2021/GG/08/717 Normativa: Convenio y Decreto 14/2006	0,00	4.341,05	63.030,00	63.030,00	0,00		
Expdte.: ConvEdu Aux Con Fullbright - Auxiliares de conversación Comisión Fulbright Finalidad: Aux. de conversación Proyecto Bilingüe							
Ref. Int.: 2021/GG/08/839 Normativa: Orden 8/2012, de 9 de julio	0,00	0,00	265.839,20	265.839,20	0,00		
Expdte.: OrdEdu Comedor NO T 2021/22 - Ayudas comedor escolar alumnos no transportados curso 2021/2022 Finalidad: Medidas compensatorias desigualdad							
Ref. Int.: 2021/GG/08/840 Normativa: Orden 8/2012, de 9 de julio	0,00	0,00	119.482,08	119.482,08	0,00		
Expdte.: OrdEdu Comedor Trans 2021/2022 - Ayudas comedor escolar alumnos transportados, curso 2021/2022 Finalidad: Medidas compensatorias desigualdad							
Ref. Int.: 2021/GG/08/841 Normativa: Orden EDU/39/2018, de 20 de junio	0,00	0,00	17.467,52	17.467,52	0,00		
Expdte.: OrdEdu Adq Libros T 2021/2022 - Ayudas a la adquisición de libros de texto, curso 2021/2022 Finalidad: Medidas compensatorias desigualdad							
Ref. Int.: 2021/GG/08/843 Normativa: Orden 1/2016, de 29 de febrero	0,00	0,00	553,14	553,14	0,00		
Expdte.: OrdEdu Ayudas Tran Esc 2021/22 - Ayudas individualizadas de transporte escolar. Curso 2021/2022 Finalidad: Medidas compensatorias desigualdad							
Ref. Int.: 2021/GG/08/875 Normativa: ORDEN 5/2017, DE 9 DE OCTUBRE	0,00	0,00	41.202,68	24.082,68	17.120,00		
Expdte.: OrdCul Sub. Prod. Artística IE - CONVOCATORIA SUBVENCIONES PRODUCCIÓN ARTÍSTICA DE INDUSTRIAS ESCÉNICAS.- Finalidad: PROMOCIÓN Y DIFUSIÓN CULTURA RIOJANA							



Información a fecha: 31/12/2022

Unidad monetaria: Euros

	Saldo Inicial Pdte. Liquidar Incorporado	Saldo Inicial Pdte. Liquidar No Incorporado	Concedido en el Ejercicio	Liquidado en el Ejercicio	Total Concedido Pdte. de Liquidar	Causa Reintegro	Importe Reintegro
Ref. Int.: 2021/GG/08/1590 Normativa: Ministerio de Educación/ CAR	0,00	0,00	285.690,65	285.690,65	0,00		
Expdte.: AyuAuxConv Programa Ministerio - Programa de mejora de aprendizaje de lenguas extranjeras Finalidad: Ayudas de auxiliares de conversación							
Ref. Int.: 2021/GG/08/1962 Normativa: Orden EDU/23/2019, de 24 de mayo	0,00	0,00	5.726.692,27	5.725.652,27	1.040,00		
Expdte.: OrdEdu Bono infantil 2021/2022 - Bono Infantil curso 2021/2022 Finalidad: Medidas conciliación vida familiar y lab							
Ref. Int.: 2021/GG/08/2626 Normativa: ORDEN TMS/368/2019, DE 28 DE MARZO	0,00	0,00	256.314,00	42.038,04	214.275,96		
Expdte.: OrdFPI Acc Form trabaj ocupado - CONVOCATORIA ACCIONES FORMA. TRABAJADORES OCUPADOS PROGRAMAS FOR. TRANSVERSA Finalidad: FORMACIÓN TRABAJADORES OCUPADOS							
Ref. Int.: 2021/GG/08/2715 Normativa: ORDEN TMS/368/2019, DE 3 DE JULIO	0,00	0,00	927.599,65	462.835,13	464.764,52		
Expdte.: OrdFPI Empleo Acc Form Gar Juv - CONVOCATORIA ACCIONES FORMATIVAS GARANTÍA JUVENIL TRABAJADORES DESEMPLEADOS Finalidad: ITINERARIOS DE INSERCIÓN PARA JÓVENES							
Ref. Int.: 2021/GG/08/3286 Normativa: LEY 30/2015, DE 9 DE SEPTIEMBRE	0,00	0,00	50.237,80	0,00	50.237,80		
Expdte.: ConvFPI Com contratación desem - CONV.ABIERTA ACC. FORMATIVAS COMPROMISO CONTRATACIÓN TRABAJADORES DESEMPLEAD Finalidad: INSERCIÓN O REINSERCIÓN LABORAL							
Ref. Int.: 2021/GG/08/3714 Normativa: DECRETO 14/2006, DE 16 DE FEBRERO	0,00	0,00	12.664,00	12.664,00	0,00		
Expdte.: ConvFPI Adenda FER - ADENDA CONV. FER DIFUSIÓN/INFORMACIÓN PROCEDIMIENTO COMPETENCIAS PROFESIONALES Finalidad: ACREDITACIÓN COMPETENCIAS PROFESIONALES							
Ref. Int.: 2021/GG/08/3715 Normativa: DECRETO 14/2006, DE 16 DE FEBRERO	0,00	0,00	26.920,00	26.920,00	0,00		
Expdte.: ConvFPI Adenda CCOO - ADENDA CONV. CCOO DIFUSIÓN/INFORMACIÓN PROCEDIMIENTO COMPETENCIAS PROFESIONALES Finalidad: ACREDITACIÓN COMPETENCIAS PROFESIONALES							
Ref. Int.: 2021/GG/08/3716 Normativa: DECRETO 14/2006, DE 16 DE FEBRERO	0,00	0,00	16.120,00	16.120,00	0,00		
Expdte.: ConvFPI Adenda UGT - ADENDA CONV. UGT DIFUSIÓN/INFORMACIÓN PROCEDIMIENTO COMPETENCIAS PROFESIONALES Finalidad: ACREDITACIÓN COMPETENCIAS PROFESIONALES							
Ref. Int.: 2021/GG/09/173 Normativa: Orden 34/2015, Cª AG y MA, Res.conv 2021	0,00	0,00	1.991,90	1.991,90	0,00		
Expdte.: Subvenciones - A titulares cotos o adjudic aprov para actuaciones mejora terrenos cinegéticos Finalidad: Actuación mejora terrenos cinegéticos							
Ref. Int.: 2021/GG/09/174 Normativa: Orden 7/2015 Cª AG y MA, Conv. 2021	0,00	0,00	98.435,28	98.435,28	0,00		
Expdte.: Subvenciones - Ayudas para contratación del servicio de vigilancia de cotos de caza Finalidad: Servicio vigilancia de cotos							
Ref. Int.: 2021/GG/09/1446 Normativa: Orden 2/2009, de 29 de septiembre	0,00	0,00	258.937,73	258.937,73	0,00		
Expdte.: Subv. por descuentos carné de - Subv. por descuentos carné de transporte estudiantes curso 21/22 Finalidad: Compensar descuentos estudiantes							
Ref. Int.: 2021/GG/09/2238 Normativa:	0,00	0,01	0,00	0,00	0,00		
Expdte.: 19-7-2.01-007/2020 - 007 020 Mantenimiento licencias de uso en el Gobierno La Rioja E3L Finalidad:							
Ref. Int.: 2021/GG/09/2344 Normativa: CONVENIO LOGROZA, SL	0,00	0,00	23.948,62	23.948,62	0,00		
Expdte.: ADENDA Nº 9 SPRTV LOGROÑO-LAGUNA DE CAMEROS (VLR-101) Finalidad: COMPENSAR DÉFICIT EXPLOTACION SERVICIO							



Información a fecha: 31/12/2022

Unidad monetaria: Euros

	Saldo Inicial Pdte. Liquidar Incorporado	Saldo Inicial Pdte. Liquidar No Incorporado	Concedido en el Ejercicio	Liquidado en el Ejercicio	Total Concedido Pdte. de Liquidar	Causa Reintegro	Importe Reintegro
Ref. Int.: 2021/GG/09/2345 Normativa: CONVENIO AUTOBUSES JIMENEZ, SL	0,00	0,00	34.410,63	34.410,63	0,00		
Expdte.: ADENDA Nº 11 SPRTV LOGROÑO-ROBRES DEL CASTILLO (VLR-102) Finalidad: COMPENSAR DÉFICIT EXPLOTACION SERVICIO							
Ref. Int.: 2021/GG/09/2346 Normativa: CONVENIO AUTOBUSES JIMÉNEZ, S.L.	0,00	0,00	19.734,50	19.734,50	0,00		
Expdte.: ADENDA N 8 SPRTV LOGROÑO-LA VI - ADENDA N 8 SPRTV LOGROÑO-LA VILLA DE OCON (VLR-104) Finalidad: COMPENSAR DEFICIT EXPLOTACION SERVICIO							
Ref. Int.: 2021/GG/09/2347 Normativa: CONVENIO LOGROZA, SA	0,00	0,00	40.144,50	40.144,50	0,00		
Expdte.: ADENDA Nº 11 SPRTV LOGROÑO-EST - ADENDA Nº 11 SPRTV LOGROÑO-ESTOLLO (VLR-108) Finalidad: COMPENSAR DEFICIT EXPLOTACION SERVICIO							
Ref. Int.: 2021/GG/09/2348 Normativa: CONVENIO RIOJANA DE AUTOCARES, SL.	0,00	0,00	180.697,17	180.697,17	0,00		
Expdte.: ADENDA Nº 10 SPRTV LOGROÑO-NAJ - ADENDA Nº 10 SPRTV LOGROÑO-NAJERA (VLR-109) Finalidad: COMPENSAR DEFICIT EXPLOTACION SERVICIO							
Ref. Int.: 2021/GG/09/2349 Normativa: CONVENIO RIOJANA DE AUTOCARES, S.L.	0,00	0,00	72.812,49	72.812,49	0,00		
Expdte.: ADENDA Nº 11 SPRTV LOGROÑO-CAN - ADENDA Nº 11 SPRTV LOGROÑO-CANALES DE LA SIERRA (VLR-110) Finalidad: COMPENSAR DEFICIT EXPLOTACION SERVICIO							
Ref. Int.: 2021/GG/09/2350 Normativa: CONVENIO LOGROZA, SL	0,00	0,00	68.217,84	68.217,84	0,00		
Expdte.: ADENDA Nº 1 SPRTV HARO-BELORAD - ADENDA Nº 1 SPRTV HARO-BELORADO (VLR-111) Finalidad: COMPENSAR DEFICIT EXPLOTACION SERVICIO							
Ref. Int.: 2021/GG/09/2351 Normativa: CONVENIO DE COLABORACION ARASA	0,00	0,00	69.743,97	69.743,97	0,00		
Expdte.: ADENDA Nº 11 SPRTV CORNAGO-ALF - ADENDA Nº 11 SPRTV CORNAGO-ALFARO (VLR-112) Finalidad: COMPENSAR DEFICIT EXPLOTACION SERVICIO							
Ref. Int.: 2021/GG/09/2352 Normativa: CONVENIO EMPRESA ARRIBAS, SA	0,00	0,00	73.713,62	73.713,62	0,00		
Expdte.: ADENDA Nº 10 SPRTV LOGROÑO-MIR - ADENDA Nº 10 SPRTV LOGROÑO-MIRANDA DE EBRO (VLR-113) Finalidad: COMPENSAR DEFICIT EXPLOTACION SERVICIO							
Ref. Int.: 2021/GG/09/2353 Normativa: CONVENIO AUTOBUSES JIMENEZ, S.L.	0,00	0,00	28.699,97	28.699,97	0,00		
Expdte.: ADENDA Nº 11 SPRTV AGUILAR DEL RIO ALHAMA-ARNEDO (VLR-114) Finalidad: COMPENSAR DEFICIT EXPLOTACION SERVICIO							
Ref. Int.: 2021/GG/09/2354 Normativa: CONVENIO AUTOBUSES JIMENEZ	0,00	0,00	111.701,19	111.701,19	0,00		
Expdte.: ADENDA Nº 8 SPRTV LOGROÑO-RINCON DE SOTO (VLR-107) Finalidad: COMPENSAR DEFICIT EXPLOTACION SERVICIO							
Ref. Int.: 2021/GG/09/2355 Normativa: CONVENIO LOGROZA, SL	0,00	0,00	102.325,38	102.325,38	0,00		
Expdte.: ADENDA Nº 9 SPRTV LOGROÑO-MONTENEGRO DE CAMEROS (VLR-115) Finalidad: COMPENSAR DEFICIT EXPLOTACION SERVICIO							
Ref. Int.: 2021/GG/09/2356 Normativa: CONVENIO JOSE ALBERTO LALLANA TOBALINA	0,00	0,00	26.019,10	26.019,10	0,00		
Expdte.: ADENDA Nº 11 SPRTV NAJERA-HARO (VLR-105) Finalidad: COMPENSAR DÉFICIT EXPLOTACION SERVICIO							
Ref. Int.: 2021/GG/09/2357 Normativa: CONVENIO JOSE ALBERTO LALLANA TOBALINA	0,00	0,00	28.642,07	28.642,07	0,00		
Expdte.: ADENDA Nº 11 SPRTV SAN MILLÁN DE YÉCORA-HARO (VLR-106) Finalidad: COMPENSAR DEFICIT EXPLOTACION SERVICIO							



Información a fecha: 31/12/2022

Unidad monetaria: Euros


	Saldo Inicial Pdte. Liquidar Incorporado	Saldo Inicial Pdte. Liquidar No Incorporado	Concedido en el Ejercicio	Liquidado en el Ejercicio	Total Concedido Pdte. de Liquidar	Causa Reintegro	Importe Reintegro
Ref. Int.: 2021/GG/09/2611 Normativa: CONVENIO NEX CONTINENTAL HOLDING	0,00	0,00	5.717,29	5.717,29	0,00		
Expdte.: ADENDA Nº 9 SPRTV BURGOS-POZA - ADENDA Nº 9 SPRTV BURGOS-POZA DE LA SAL-LOGROÑO (VAC-067) Finalidad: COMPENSAR DÉFICIT EXPLOTACION SERVICIO							
Ref. Int.: 2021/GG/09/2942 Normativa: CONVENIO ADMÓN GRAL - GOB. RIOJA - AVASA	0,00	0,00	961.000,00	766.823,54	194.176,46		
Expdte.: ADENDA AL CONVENIO ADMÓN.GRAL- - ADENDA AL CONVENIO ADMÓN.GRAL-GOB.RIOJA-AVASA BONIF.PEAJES AP-68 ZAMBRAN Finalidad: bonificación de peajes vehículos pesados							
Ref. Int.: 2021/GG/09/3241 Normativa: CONVENIO AUTOBUSES JIMENEZ, S.L.	0,00	0,00	1.050,16	1.050,16	0,00		
Expdte.: ADENDA Nº 15 SPRTV SORIA-CALAH - ADENDA Nº 15 SPRTV SORIA-CALAHORRA (VAC-227) Finalidad: COMPENSAR DEFICIT EXPLOTACION SERVICIO							
Ref. Int.: 2021/GG/12/402 Normativa: Orden HAP/15/2021, de 14 de abril	0,00	89.077,23	92.308,79	92.308,79	0,00		
Expdte.: Convocatoria 2021 Centros Rioj - CONVOCATORIA 2021 CENTROS RIOJANOS Finalidad: Programas actividades, funcionamiento							
Ref. Int.: 2021/GG/12/459 Normativa: Orden HAP/10/2021, de 17 de marzo	0,00	300.000,00	502.872,66	502.872,66	0,00		
Expdte.: Subvenciones audiovisuales - Subvenciones producción y emisión de contenidos audiovisuales Finalidad: Fomento de producción audiovisual							
Ref. Int.: 2021/GG/12/650 Normativa: Orden HAP/38/2021	0,00	0,00	18.913,04	18.913,04	0,00		
Expdte.: Convoc. 2021 becas UE - Convocatoria 2021 becas formación especialistas UE Finalidad: Estudio y formación							
Ref. Int.: 2021/GG/13/72 Normativa: DECRETO 14/2006	0,00	3.719,00	50.400,00	50.400,00	0,00		
Expdte.: Conv. Colaboración UR y AUIP - CONVENIO DE COLABORACIÓN CON UR Y AUIP Finalidad: BECAS DE POSTGRADO PARA LA COOPERACIÓN							
Ref. Int.: 2021/GG/13/144 Normativa: DECRETO 14/2006, DE 16 DE FEBRERO	0,00	0,00	15.489,99	15.489,99	0,00		
Expdte.: Convenio Colaboración CONGDCAR - CONVENIO DE COLABORACIÓN CON CONGDCAR Finalidad: COOPERACIÓN AL DESARROLLO							
Ref. Int.: 2021/GG/13/295 Normativa: DECRETO 14/2006, DE 16 DE FEBRERO	0,00	0,00	0,00	0,00	0,00		
Expdte.: AYUCIUDBLO2021 - AYUDAS A PROYECTOS DE EDUCACIÓN PARA UNA CIUDADANÍA GLOBAL Finalidad: AYUDAS A PROYECTOS DE EDUCACIÓN							
Ref. Int.: 2021/GG/13/296 Normativa: Decreto 14/2006, de 16 de febrero	0,00	0,00	175.111,67	0,00	175.111,67		
Expdte.: AYUCOO2021 - AYUDAS A PROYECTOS DE COOPERACIÓN AL DESARROLLO Finalidad: Ayudas a la cooperación al desarrollo							
Ref. Int.: 2021/GG/13/314 Normativa: Ley 38/2003, de 17 de noviembre, GS	0,00	0,00	92.172,24	92.172,24	0,00		
Expdte.: Ayudas Plan Corresponsables - PLAN CORRESPONSABLES Finalidad: Igualdad género							
Ref. Int.: 2021/GG/13/315 Normativa: Decreto 14/2006, de 16 de febrero	0,00	0,00	100.000,00	100.000,00	0,00		
Expdte.: Adenda Convenio AECID - ADENDA AL CONVENIO ENTRE LA COOPERACIÓN DESCENTRALIZADA Y LA AECID Finalidad: Ayudas en materia de acción humanitaria							
Ref. Int.: 2021/GG/13/366 Normativa: Decreto 14/2006, de 16 de febrero	0,00	0,00	0,00	0,00	0,00		
Expdte.: Ayudas "Mindchangers" - AYUDAS EN EL MARCO DEL PROYECTO EUROPEO "MINDCHANGERS" Finalidad: AYUDAS EN EL MARCO DEL PROYECTO EUROPEO							



Información a fecha: 31/12/2022

Unidad monetaria: Euros

	Saldo Inicial Pdte. Liquidar Incorporado	Saldo Inicial Pdte. Liquidar No Incorporado	Concedido en el Ejercicio	Liquidado en el Ejercicio	Total Concedido Pdte. de Liquidar	Causa Reintegro	Importe Reintegro
Ref. Int.: 2021/GG/17/19 Normativa: BOR nº 88 de 19 de julio de 2013							
Expdte.: ORDIER Ayud Inv Tem Rioj 21-22 - Ayudas de investigación Temática Riojana 2021-2022 Finalidad: Investigación	0,00	0,00	34.138,96	32.861,88	1.277,08		
Ref. Int.: 2021/GG/19/43 Normativa: Orden DEA/56/20 modif. Orden DEA/5/2021							
Expdte.: CON AYUDA TRAB ERTE 2021 - CONVOCATORIA AYUDAS TRABAJADORES AFECTADOS POR ERTE-2021 COVID-19 Finalidad: complementar la prestación por desempleo	0,00	0,00	600,00	600,00	0,00		
Ref. Int.: 2021/GG/19/44 Normativa: Orden EDU/34/20 modificada DEA/78/2020							
Expdte.: CON SUB FOM EMPLEO CUENTA AJEN - CONVOCATORIA SUBVENCIONES DESTINADAS AL FOMENTO DEL EMPLEO POR CUENTA / Finalidad: Ayudas contratación por cuenta ajena	0,00	0,00	10.000,00	10.000,00	0,00		
Ref. Int.: 2021/GG/19/45 Normativa: Orden 8/2016, modificada ORDEN DEA/61/20							
Expdte.: CONVOCATORIA SUBV. CONTRATACIÓN DE TRABAJADORES DESEMPLEADOS DE 30 AÑOS O MÁS Finalidad: Fomento contratación > o = de 30 años	0,00	106.044,75	1.166.261,72	1.110.830,86	55.430,86		
Ref. Int.: 2021/GG/19/46 Normativa: Orden 9/2016, de 29 de junio ,							
Expdte.: CON SUB MENORES DE 30 - CONVOC.SUBV.CONTRATACIÓN DE TRABAJADORES DESEMPLEADOS MENORES DE 30 AÑOS Finalidad: Fomento contratación trabajadores < 30	0,00	48.690,18	712.832,83	586.466,80	126.366,03		
Ref. Int.: 2021/GG/19/151 Normativa: Orden 10/2016,Consejería de Educación,							
Expdte.: Convocatoria Subv. OPEAS 2021 - CONVOCATORIA SUBV. OPEAS 2021 Finalidad: financiación acciones orientacion empleo	0,00	12.219,24	24.438,48	0,00	24.438,48		
Ref. Int.: 2021/GG/19/183 Normativa: Ley 1/2021, de 29 de enero, de Presupues							
Expdte.: Conven.AEI Automoci.Rioja21-24 - CONVENIO AEI AUTOMOCIÓN RIOJA, FORTALECIMIENTO DE LA CAPACIDAD INNOVADORA Finalidad: Incrementar competitividad innovadora	0,00	0,00	147.962,47	147.962,47	0,00		
Ref. Int.: 2021/GG/19/298 Normativa: DEI/27/2018, de 18 de abril							
Expdte.: Convoc.PredoctInvestigEmpr.CAR - CONVOCATORIA Ayudas predoctorales para la investigación en Empresas de la CAR Finalidad: contratación de personal investigador	0,00	0,00	79.815,97	79.815,97	0,00		
Ref. Int.: 2021/GG/19/393 Normativa: Orden DEA/22/2021, de 5 de mayo,							
Expdte.: Convoc. Subv.Proy.I+D+i CT CAR - CONVOCATORIA SUBV. PROYECTOS I+D+i desarrollados por los Centros Tecnológico CAR Finalidad: Financiación proyectos I+D+i Ctro Tecnó	0,00	0,00	712.980,24	712.980,24	0,00		
Ref. Int.: 2021/GG/19/415 Normativa: Orden 14/2016, de 24 de octub, Educación							
Expdte.: Convoc.Proy.AceleraEmpleo21-22 - CONVOCATORIA PROYECTO ACELERADORES DE EMPLEO -ORDEN 14/2016 DE 24 DE OCTUBRE Finalidad: Creación aceleradores de empleo La Rioj	0,00	0,00	38.786,61	25.220,76	13.565,85		
Ref. Int.: 2021/GG/19/455 Normativa: Orden DEA/42/2021, de 9 de julio							
Expdte.: Convoc.AyudasEmpr.Turíst.CAR21 - CONVOCATORIA SUBVENCIONES EMPRESAS TURÍSTICAS DE LA RIOJA Finalidad: Financiar actividades e inversiones	0,00	14.762,00	0,00	0,00	0,00		
Ref. Int.: 2021/GG/19/521 Normativa: ORDEN DEA/56/2020 DE 30 DE SEPTIEMBRE							
Expdte.: Conve Subv Pns ERTE CV-19 2021 - CONVOCATORIA SUBV.PERSONAS AFECTADAS POR ERTE COVID-19 Finalidad: ayudas personas afectadas por ERTE 2021	0,00	0,00	27.000,00	27.000,00	0,00		
Ref. Int.: 2021/GG/19/527 Normativa: ORDEN DEA/39/2021							
Expdte.: Conv BECS Compl Est Univ 21-22 - CONVOCATORIA BECAS COMPLEMENTARIAS ESTUDIOS UNIVERSITARIOS 2021-22 Finalidad: Financiar gtos movilidad universidad	0,00	0,00	1.259.400,98	1.259.400,98	0,00		



Información a fecha: 31/12/2022

Unidad monetaria: Euros


	Saldo Inicial Pdte. Liquidar Incorporado	Saldo Inicial Pdte. Liquidar No Incorporado	Concedido en el Ejercicio	Liquidado en el Ejercicio	Total Concedido Pdte. de Liquidar	Causa Reintegro	Importe Reintegro
Ref. Int.: 2021/GG/19/644 Normativa: ORDEN DEA/47/2021			111.541,12	103.541,12	8.000,00		
Expdte.: Conv Proyts Colabr Innov Retos - Convocatoria proyectos colaborativos desarrollo experimental e innovación Retos Finalidad: financiación proyectos colaborativos RET							
Ref. Int.: 2021/GG/19/681 Normativa: Orden DEA/49/2021, de 10 de agosto			43.376,00	43.376,00	0,00		
Expdte.: Conv Proyts Invst IniciaForta - CONVOCATORIA PROYECTOS INVESTIGACIÓN UNIVERSIDAD INICIA Y FORTALECE Finalidad: ejecución proy. invest. Univ.-Centros Te							
Ref. Int.: 2021/GG/19/682 Normativa: Orden DEA/49/2021, de 10 de agosto,			45.207,00	18.082,80	27.124,20		
Expdte.: Convoc Proy Invstg Uni AFIANZA - CONVOCATORIA PROYECTOS INVESTIGACIÓN UNIVERSIDAD AFIANZA Finalidad: ejecución proy. invest. Univ.-Centros Te							
Ref. Int.: 2021/GG/19/716 Normativa: Orden TES/1121/2021, de 11 de octubre			117.395,00	88.046,25	29.348,75		
Expdte.: Convctoria MRR Mujer Rurl-Urbn - MRR CONVOCATORIA SUBV. PROGRAMA APOYO MUJERES AMB. RURAL Y URBANO Finalidad: Trabajo dinámico, resiliente e inclusivo							
Ref. Int.: 2021/GG/19/726 Normativa: Orden TES/1152/2021, de 24 de octubre			351.684,41	351.684,41	0,00		
Expdte.: Convoc MRR 1ª Experie SP Jovs - MRR CONVOCATORIA 1ª EXPERIENCIA CONTRATACIÓN SECTOR PÚBLICO JÓVENES DESEMPLEAD Finalidad: Subven. contratación >16 y < 30 años							
Ref. Int.: 2021/GG/19/727 Normativa: ORDEN DEA/77/2021			592.560,14	177.439,51	415.120,63		
Expdte.: Convoc MRR CD Colects Vulnera - MRR CS. CONC. DIRECTA PROJ. REEQUILIBRIO EMPLEO COLECTIVOS VULNERABLES Finalidad: Trabajo dinámico, resiliente e inclusivo							
Ref. Int.: 2021/GG/19/729 Normativa: ORDEN AUTONÓMICA EN TRAMITACIÓN			691.509,48	360.420,28	331.089,20		
Expdte.: MRR CS Empleo Progrm INVESTIGO - MRR CS EMPLEO PROGRAMA INVESTIGO Finalidad: Trabajo dinámico, resiliente e inclusivo							
Ref. Int.: 2021/GG/19/730 Normativa: ORDEN AUTONÓMICA EN TRAMITACIÓN			229.500,00	134.700,00	94.800,00		
Expdte.: MRR CS Empleo Emprend-Microemp - MRR CS EMPLEO EMPRENDIMIENTO Y MICROEMPRESAS Finalidad: Trabajo dinámico, resiliente e inclusivo							
Ref. Int.: 2021/GG/20/3 Normativa: ORDEN DE 28 DE OCTUBRE DE 2004		47.958,75	153.199,66	153.199,66	0,00		
Expdte.: PRESINFAN2021 - PRESTACIONES ECONÓMICAS PROTECCIÓN A LA INFANCIA Finalidad: PREST A FAM. ACOGEDORAS Y MEN. EN RIESGO							
Ref. Int.: 2021/GG/20/28 Normativa: ORDEN 1/2005, DE 4 DE ENERO DE 2005		65.321,65	43.658,94	41.734,94	1.924,00		
Expdte.: AYUDASDISCAPACIDAD2021 - AYUDAS A PERSONAS CON DISCAPACIDAD Finalidad: CONCESIÓN AYUDAS PERSONAS DISCAPACIDAD							
Ref. Int.: 2021/GG/20/115 Normativa: Orden 4/2013, de 8 de mayo			156.515,34	156.515,34	0,00		
Expdte.: SUBAGRUPMANC2021 - Subvención a Agrupaciones y Mancomunidades de Municipios Finalidad: Financiar costes de Secretaría año 2021							
Ref. Int.: 2021/GG/20/316 Normativa: Decreto 14/2006, de 16 de febrero		247.028,20	194.668,24	194.468,24	200,00		
Expdte.: SUBVSSOCASLAELY PAP2021 - CONVOCATORIA 2021 SUBVENCIONES SERVICIOS SOCIALES ASL, AEL Y PAP Finalidad: Financ. Activ. servicios sociales							
Ref. Int.: 2021/GG/20/991 Normativa: Decreto 14/2006, de 16 de febrero			18.900,48	18.900,48	0,00		
Expdte.: CONVUNIVRIOJSS - Convenio Universidad de La Rioja. Adecuación servicios sociales Finalidad: Adecuación sector serv sociales							



Información a fecha: 31/12/2022

Unidad monetaria: Euros

	Saldo Inicial Pdte. Liquidar Incorporado	Saldo Inicial Pdte. Liquidar No Incorporado	Concedido en el Ejercicio	Liquidado en el Ejercicio	Total Concedido Pdte. de Liquidar	Causa Reintegro	Importe Reintegro
Ref. Int.: 2021/GG/20/1449 Normativa: Decreto 14/2006, de 16 de febrero	0,00	1.000,00	0,00	0,00	0,00		
Expdte.: CONVAYTOALDEBPROG21 - Actualización para 2021 conv. programas Ayto Aldeanueva de Ebro Finalidad: Financiación programas serv. sociales							
Ref. Int.: 2021/GG/20/1451 Normativa: Decreto 14/2006, de 16 de febrero	0,00	960,00	0,00	0,00	0,00		
Expdte.: CONVAYTOAGONPROG21 - Actualización para 2021 conv. programas Ayto Agoncillo Finalidad: Financiación programas serv. sociales							
Ref. Int.: 2021/GG/20/1454 Normativa: Decreto 14/2006, de 16 de febrero	0,00	130,81	0,00	0,00	0,00		
Expdte.: CONVAYTORINCPROG21 - Actualización para 2021 conv. programas Ayto Rincón de Soto Finalidad: Financiación programas serv. sociales							
Ref. Int.: 2021/GG/20/1455 Normativa: Decreto 14/2006, de 16 de febrero	0,00	4.000,00	0,00	0,00	0,00		
Expdte.: CONVAYTOSTODOMPROG21 - Actualización para 2021 conv. programas Ayto Santo Domingo de La Calzada Finalidad: Financiación programas serv. sociales							
Ref. Int.: 2021/GG/20/1456 Normativa: Decreto 14/2006, de 16 de febrero	0,00	7.917,00	0,00	0,00	0,00		
Expdte.: CONVAYTONAJPROG21 - Actualización para 2021 conv. programas Ayto Nájera Finalidad: Financiación programas servicios sociale							
Ref. Int.: 2021/GG/20/1457 Normativa: Decreto 14/2006, de 16 de febrero	0,00	1.260,81	0,00	0,00	0,00		
Expdte.: CONVAYTOCALHPROG21 - Actualización para 2021 conv. programas Ayto Calahorra Finalidad: Financiación programas serv. sociales							
Ref. Int.: 2021/GG/20/1462 Normativa: Decreto 14/2006, de 16 de febrero	0,00	127.741,05	13.731,82	13.731,82	0,00		
Expdte.: CONVMANCLEZIRPROG21 - Actualización para 2021 conv. programas Mdad. Leza Iregua Finalidad: Financiación programas serv Sociales							
Ref. Int.: 2021/GG/20/1658 Normativa: Decreto 14/2006, de 16 de febrero	0,00	61.851,63	14.148,13	14.148,13	0,00		
Expdte.: CONVAYTOLARPROG21 - Actualización para 2021 conv. programas Ayuntamiento Lardero Finalidad: Financiación programas serv. sociales							
Ref. Int.: 2021/GG/20/1694 Normativa: Orden SSC/21/2020, de 25 de marzo	0,00	0,00	16.523,72	16.523,72	0,00		
Expdte.: PRORBECFORMJUST - Prórroga concesión becas de formación justicia Finalidad: Prórrogar becas formación justicia e int							
Ref. Int.: 2021/GG/20/1834 Normativa: Decreto 14/2006, de 16 de febrero	0,00	30.000,00	18.988,90	18.988,90	0,00		
Expdte.: AYUNALFTEM2021 - Convenio Ayuntamiento de Alfaro Temporeros Finalidad: Atención necesidades sociales temporeros							
Ref. Int.: 2021/GG/20/2092 Normativa: Decreto 14/2006, de 16 de febrero	0,00	29.553,03	8.800,34	8.800,34	0,00		
Expdte.: AYMURIPROSERSOC2021 - Actualización para 2021 conv. programas Ayto Murillo de Río Leza Finalidad: Financiación programas de serv. sociales							
Ref. Int.: 2021/GG/20/2313 Normativa: Decreto 14/2006, de 16 de febrero	0,00	0,00	72.703,22	0,00	72.703,22		
Expdte.: CONVAYTOLARDGTSPSS - Convenio con el Ayuntamiento de Lardero financiación gastos de personal Finalidad: Financiación gastos de personal red SS							
Ref. Int.: 2021/GG/20/2455 Normativa: Decreto 14/2006, de 16 de febrero	0,00	0,00	34.223,32	34.223,32	0,00		
Expdte.: CONVPERSMANCMONC - Adenda al convenio personal Mdad del Moncalvillo Finalidad: Financiación gasto personal nuevo TS							



Información a fecha: 31/12/2022

Unidad monetaria: Euros

	Saldo Inicial Pdte. Liquidar Incorporado	Saldo Inicial Pdte. Liquidar No Incorporado	Concedido en el Ejercicio	Liquidado en el Ejercicio	Total Concedido Pdte. de Liquidar	Causa Reintegro	Importe Reintegro
Ref. Int.: 2022/GG/05/52 Normativa: Orden 24/2009 de 29 de mayo, Cª Agric.	0,00	0,00	380.000,00	380.000,00	0,00		
Expdte.: SUBVENCION OPAS - SUBVENCIÓN OPAS Finalidad: Gastos de funcionamiento							
Ref. Int.: 2022/GG/05/53 Normativa: Orden 19/2012,24 sept. CªAgri	0,00	0,00	4.014.087,38	4.014.087,38	0,00		
Expdte.: SEGUROS AGRARIOS - Seguros Agrarios Finalidad: Subvencionar coste de seguros agrarios							
Ref. Int.: 2022/GG/05/90 Normativa: Orden ATP/48/2020, de 15 de agosto	0,00	0,00	7.054,74	7.054,74	0,00		
Expdte.: BECA FPT PROD. PRIMARIA AGR. - Beca FPT Producción Primaria Agrícola Finalidad: Facilitar estudio y formación becarios							
Ref. Int.: 2022/GG/05/91 Normativa: Orden ATP/48/2020, DE 15 de agosto	0,00	0,00	7.054,74	7.054,74	0,00		
Expdte.: BECA FPT MOD. PROD.AGR.SOSTEN. - Beca FPT Implementación de un modelo de producción agraria sostenible y producci Finalidad: Facilitar estudio y formación becarios							
Ref. Int.: 2022/GG/05/106 Normativa: RD 1075/2014, Orden CAR 26/2015	0,00	0,00	1.150.223,13	1.150.223,13	0,00		
Expdte.: Ayuda asociada para las explot - Ayuda asociada para las explotaciones que mantengan vacas nodrizas Finalidad: Apoyo a la ganadería vacuna							
Ref. Int.: 2022/GG/05/301 Normativa: Orden CAR 25/2015	0,00	0,00	0,00	0,00	0,00		
Expdte.: AGRIC. ECOLOGICA CONV. 2022 - Agricultura ecológica M11 - Convocatoria 2022 Finalidad: Ayudas a la agricultura ecológica							
Ref. Int.: 2022/GG/05/302 Normativa: Orden CAR 24/2015	0,00	0,00	0,00	0,00	0,00		
Expdte.: INDEMNIZ.COMPENS.ZONA MONTAÑA - Indemnización compensatoria por zona de motaña Finalidad: Ayuda a las explotaciones de montaña							
Ref. Int.: 2022/GG/05/303 Normativa: Orden CAR 25/2015 PDR 2014/2020	0,00	0,00	0,00	0,00	0,00		
Expdte.: AGROAMB. Y CLIMA M10 CONV.2022 - Agroambiente y Clima M10 - Convocatoria 2022 Finalidad: Ayudas de agroambiente y clima							
Ref. Int.: 2022/GG/05/304 Normativa: Orden ATP/55/2020	0,00	0,00	218.790,65	218.790,65	0,00		
Expdte.: SUBV ACTIV INFORM_PROMOC FERIA - Ayudas actividades de información y promoción y celebración de ferias Finalidad: Activid. inform, promoción, ferias							
Ref. Int.: 2022/GG/05/305 Normativa: Orden ATP/25/2021	0,00	0,00	26.771,71	26.771,71	0,00		
Expdte.: SUBV PROYECTOS PILOTO - Ayudas a proyectos piloto y emblemáticos Finalidad: Ayudas a proyectos piloto y emblemáticos							
Ref. Int.: 2022/GG/05/308 Normativa: Orden ATP/41/2020	0,00	0,00	615.220,42	615.220,42	0,00		
Expdte.: SUBV.ORG.GESTIÓN MARCAS CALIDA - Subvención órganos gestión de marcas de calidad diferenciada Finalidad: Ayudas actividades órganos de gestión							
Ref. Int.: 2022/GG/05/372 Normativa: O.M. 17/11/89 y O.Cª Agricultura 13/2012	0,00	0,00	27.587,64	27.587,64	0,00		
Expdte.: AYUDAS ATRIAS - Ayudas ATRIAS. Finalidad: Subvenciones técnicos y productos.							
Ref. Int.: 2022/GG/05/373 Normativa: Orden 5/2016, de 8 de marzo	0,00	0,00	0,00	0,00	0,00		
Expdte.: AYUDAS LEADER CEIP - Ayudas LEADER CEIP Finalidad: Ayudas LEADER CEIP							



Información a fecha: 31/12/2022

Unidad monetaria: Euros


	Saldo Inicial Pdte. Liquidar Incorporado	Saldo Inicial Pdte. Liquidar No Incorporado	Concedido en el Ejercicio	Liquidado en el Ejercicio	Total Concedido Pdte. de Liquidar	Causa Reintegro	Importe Reintegro
Ref. Int.: 2022/GG/05/416 Normativa: Orden 5/2016							
Expdte.: AYUDAS LEADER SUBORIENTAL - Ayudas LEADER Suroriental Finalidad: Ayudas LEADER Suroriental	0,00	0,00	0,00	0,00	0,00		
Ref. Int.: 2022/GG/05/690 Normativa: Orden ATP/47/2020, Cª Agricultura							
Expdte.: AYUDAS COLECT. PROD. REMOLACHA - Ayudas a colectivos que agrupen a productores de remolacha en Producción Intgra Finalidad: Apoyo remolacha en P.I.	0,00	0,00	97.400,06	97.400,06	0,00		
Ref. Int.: 2022/GG/05/743 Normativa: Convenio							
Expdte.: CONVENIO COM. REG. SAN ASENSIO - Convenio Comunidade de Regantes de San Asensio Finalidad: Ayudar en la modernización del regadío	0,00	0,00	8.833,16	8.833,16	0,00		
Ref. Int.: 2022/GG/05/862 Normativa: Orden 32/2015, de 24 de junio,							
Expdte.: AYUDAS ADSG PROGRAMA GANADERO - Ayudas a ADSG que integran a ganaderos por cumplimiento programa sanitario Finalidad: Cumplimiento programa sanitario	0,00	0,00	0,00	0,00	0,00		
Ref. Int.: 2022/GG/05/922 Normativa: Convenio regulador 2022							
Expdte.: CONV. ASOC. ENOLOGOS LA RIOJA - Convenio con la Asociación de Enólogos de La Rioja Finalidad: Gastos corrientes y de funcionamiento	0,00	0,00	4.500,00	4.500,00	0,00		
Ref. Int.: 2022/GG/05/925 Normativa: Orden 18/2012, de 5 de septiembre							
Expdte.: AY GANADEROS. RAZAS AUTOCTONAS - Ayuda ganaderos reconocidas gestion libro. RAZAS AUTOCTONAS Finalidad: Fomento Razas autóctonas	0,00	0,00	19.911,79	19.911,79	0,00		
Ref. Int.: 2022/GG/05/1085 Normativa: Orden 69/2018, de 12 de sept., Cª Agric.							
Expdte.: AYUDAS A LA POLINIZACION - Ayudas a la Polinización Finalidad: Mantenimiento de la apicultura	0,00	0,00	132.586,00	132.586,00	0,00		
Ref. Int.: 2022/GG/05/1086 Normativa: Orden ATP/48/2020, de 15 de agosto							
Expdte.: BECA FPT TCAS. CULTIVO - Beca FPT Técnicas de cultivo convencionales y métodos moleculares en el ámbito... Finalidad: Facilitar estudio y formación becarios	0,00	0,00	0,00	0,00	0,00		
Ref. Int.: 2022/GG/05/1184 Normativa: Convenio Consejería Ayto Brieva							
Expdte.: CONVENIO ESCUELA DE PASTORES - Convenio Escuela de Pastores Finalidad: Puesta en marcha escuela pastores	0,00	0,00	128.947,36	128.947,36	0,00		
Ref. Int.: 2022/GG/05/1196 Normativa: Real Decreto 42/2022, de 18 de enero.							
Expdte.: SUBV. BONO ALQUILER JOVEN - Bono Alquiler Joven Finalidad: Bono Alquiler Joven	0,00	0,00	2.085.759,30	1.533.187,39	552.571,91		
Ref. Int.: 2022/GG/05/1241 Normativa: Orden ATP/37/2021 de 22 de juniom Cª Agr							
Expdte.: SUBV. PROG. NACIONAL APICOLA - Programa Nacional Apícola 2022 Finalidad: Recuperar potencial apícola	0,00	0,00	52.464,42	52.464,42	0,00		
Ref. Int.: 2022/GG/05/1242 Normativa: Orden ATP/37/2021 de 22 de junio, Cª Agr							
Expdte.: SUBV.PROG.NACIONAL APICOLA - Programa Nacional Apícola 2022 Finalidad: Recuperar potencial apícola	0,00	0,00	54.359,49	54.359,49	0,00		
Ref. Int.: 2022/GG/05/1285 Normativa: Convenio regulador 2022							
Expdte.: CONV.COLAB.CONS.PROD.ECOLOGICA - Convenio de colaboración con Consejo Producción Agraria Ecológica Finalidad: Gastos corrientes, funcionamiento y prom	0,00	0,00	150.000,00	150.000,00	0,00		



Información a fecha: 31/12/2022

Unidad monetaria: Euros

	Saldo Inicial Pdte. Liquidar Incorporado	Saldo Inicial Pdte. Liquidar No Incorporado	Concedido en el Ejercicio	Liquidado en el Ejercicio	Total Concedido Pdte. de Liquidar	Causa Reintegro	Importe Reintegro
Ref. Int.: 2022/GG/05/1286 Normativa: Convenio regulador 2022							
Expdte.: CONV.COLAB.CULTIVO REMOLACHA - Convenio colaboración apoyo cultivo remolacha Finalidad: Apoyo cultivo remolacha azucarera	0,00	0,00	20.000,00	20.000,00	0,00		
Ref. Int.: 2022/GG/05/1287 Normativa: Convenio regulador							
Expdte.: CONVENIO FECOAR - CONVENIO FECOAR Finalidad: Acciones de fomento cooperativ. agrario	0,00	0,00	48.000,00	48.000,00	0,00		
Ref. Int.: 2022/GG/05/1463 Normativa: Orden ATP/48/2020, de 15 de agosto							
Expdte.: BECA PRESERV..AGRONOMICA VID - Beca FPT Preservación y caracterización agronómica y enológica de mat. de vid. Finalidad: Facilitar estudio y formación becarios	0,00	0,00	0,00	0,00	0,00		
Ref. Int.: 2022/GG/05/1484 Normativa: R1308/13, RD 1363/18 y orden AGR/87/18							
Expdte.: SUBV. PROMOC. VINOS TERC. PAIS - Promoción vino mercado terceros países-Programa apoyo sector vitivinícola Finalidad: Promoción vino mercado terceros países	0,00	0,00	0,00	0,00	0,00		
Ref. Int.: 2022/GG/05/1674 Normativa: Convenio Agricultura Educación Universid							
Expdte.: CONVENIO ERASMUS RURAL - Convenio Erasmus Rural Finalidad: Prácticas alumnos UR medio rural	0,00	0,00	25.000,00	25.000,00	0,00		
Ref. Int.: 2022/GG/05/1946 Normativa: RD 1075/2014, Orden CAR 26/2015							
Expdte.: AY.GANAD.OVINO Y CAPRINO - Ayuda para ganaderos de ovino y caprino que mantuvieron derechos especiales Finalidad: Apoyo ganado ovino y caprino sin tierra	0,00	0,00	107.587,70	107.587,70	0,00		
Ref. Int.: 2022/GG/05/1947 Normativa: RD 1075/2014, Orden 26/2015							
Expdte.: AYUDAS EXPLOT.CAPRINO - Explotaciones de caprino Finalidad: Ayuda asociada explotaciones caprino	0,00	0,00	34.417,95	34.417,95	0,00		
Ref. Int.: 2022/GG/05/1948 Normativa: RD 1075/2014, Orden CAR 26/2015							
Expdte.: AYUDAS EXPLOT. OVINO - Explotaciones de ovino Finalidad: Ayuda asociada explotaciones de ovino	0,00	0,00	680.058,02	680.058,02	0,00		
Ref. Int.: 2022/GG/05/1949 Normativa: RD 1075/2014, Orden CAR 26/2015							
Expdte.: AYUDAS VACUNO DE LECHE - Vacuno de leche Finalidad: Ayuda asociada a explot. vacuno de leche	0,00	0,00	196.985,34	196.985,34	0,00		
Ref. Int.: 2022/GG/05/1950 Normativa: RD 1075/2014, Orden CAR 26/2015							
Expdte.: AYUDA FRUTOS CASCARA Y ALGARR. - Ayuda a los frutos de cáscara y algarroba Finalidad: Ayuda a frutos de cáscara y algarroba	0,00	0,00	80.917,11	80.917,11	0,00		
Ref. Int.: 2022/GG/05/1953 Normativa: RD 1075/2014, Orden CAR 26/2015							
Expdte.: AYUDA REMOLACHA AZUCARERA - Ayuda a la remolacha azucarera Finalidad: Ayuda a la remolacha azucarera	0,00	0,00	472.626,61	472.626,61	0,00		
Ref. Int.: 2022/GG/05/1954 Normativa: RD 1075/2014, Orden CAR 26/2015							
Expdte.: AYUDA CULTIVOS PROTEICOS - Ayuda a los cultivos proteicos Finalidad: Ayuda a los cultivos proteicos	0,00	0,00	179.516,28	179.516,28	0,00		
Ref. Int.: 2022/GG/05/1955 Normativa: RD 1075/2014, Orden CAR 26/2015							
Expdte.: PAGOS DIRECTOS AGRICULTURA - Pagos directos a la agricultura Finalidad: Pago básico, verde, jóvenes y pequeños	0,00	0,00	21.383.040,55	21.383.040,55	0,00		



Información a fecha: 31/12/2022

Unidad monetaria: Euros

	Saldo Inicial Pdte. Liquidar Incorporado	Saldo Inicial Pdte. Liquidar No Incorporado	Concedido en el Ejercicio	Liquidado en el Ejercicio	Total Concedido Pdte. de Liquidar	Causa Reintegro	Importe Reintegro
Ref. Int.: 2022/GG/05/1987 Normativa: Orden ATP/37/2022 de 11 de julio, Cª Agr	0,00	0,00	229.721,00	229.721,00	0,00		
Expdte.: AYUDA TUBERCULOSIS BOVINA LOBO - Ayudas Tuberculosis bovina - Lobo Finalidad: Ayuda explotaciones ganaderas							
Ref. Int.: 2022/GG/05/1988 Normativa: R.D. 428/2022, de 7 de junio	0,00	0,00	835.554,14	835.554,14	0,00		
Expdte.: AYUDAS R.D. UCRANIA (MAPA) - Ayudas R.D. Ucrania (MAPA) Finalidad: Compensar dificultades económicas							
Ref. Int.: 2022/GG/05/1989 Normativa: R.D. 428/2022, de 7 de junio	0,00	0,00	418.003,87	418.003,87	0,00		
Expdte.: AYUDAS R.D. UCRANIA (FEAGA) - Ayudas R.D. Ucrania (FEAGA) Finalidad: Compensar dificultades económicas							
Ref. Int.: 2022/GG/05/2001 Normativa: Convenio regulador 2022	0,00	0,00	5.200,00	5.200,00	0,00		
Expdte.: CONV. COFRADÍA DEL VINO - Convenio de colaboración con la Cofradía del Vino de Rioja Finalidad: Gastos corrientes y de funcionamiento							
Ref. Int.: 2022/GG/05/2145 Normativa: Orden ATP/30/2022 de 21 de junio, Cª Agr	0,00	0,00	2.031.985,08	2.031.985,08	0,00		
Expdte.: AYUDAS MARCO TEMPORAL UCRANIA - Ayudas Marco Temporal Ucrania Finalidad: Respaldar economía tras guerra Ucrania							
Ref. Int.: 2022/GG/05/2271 Normativa: Orden 6/2017, de 25 de octubre	0,00	0,00	21.977,11	21.977,11	0,00		
Expdte.: AYUDAS ENTID. SIN ANIMO LUCRO - Ayudadas a entidades sin ánimo de lucro Finalidad: entidades sin ánimo de lucro							
Ref. Int.: 2022/GG/05/2401 Normativa: Reglamento Ejecución UE 2022/470	0,00	0,00	7.540,00	7.540,00	0,00		
Expdte.: AY.ALMACENAM.CARNE PORCINO - Almacenamiento privado de carne de porcino Finalidad: Ayuda almacenamiento privado porcino							
Ref. Int.: 2022/GG/05/2402 Normativa: Orden ATP/42/2020, de 18 de julio	0,00	0,00	0,00	0,00	0,00		
Expdte.: AYUDA PROY. I+D+I AGROAL. 2023 - Ayuda a proyectos de I+D+I agroalimentarios 2023 Finalidad: Financiar proyectos de I+D+I							
Ref. Int.: 2022/GG/05/2553 Normativa: Orden 5/2016 de 8 de marzo	0,00	0,00	0,00	0,00	0,00		
Expdte.: AY.COST.ANIMAC.EXPL.LEADER 23 - Ayudas a costes de animación y explotación LEADER 2023 Finalidad: Ayuda a costes animación LEADER							
Ref. Int.: 2022/GG/05/2557 Normativa: Orden 2/2016	0,00	0,00	0,00	0,00	0,00		
Expdte.: AYUDAS INVERS.EXPOLT.AGRARIAS - Ayudas a inversiones en explotaciones agrarias Finalidad: Ayudas a inversiones en explotaciones							
Ref. Int.: 2022/GG/05/2558 Normativa: Orden 14/2015	0,00	0,00	0,00	0,00	0,00		
Expdte.: AYUDAS FORMACION CONV.2023 - Ayudas a la formación convocatoria 2023 Finalidad: Ayudas a la formación convocatoria 2023							
Ref. Int.: 2022/GG/05/2600 Normativa: Orden ATP/25/2021	0,00	0,00	0,00	0,00	0,00		
Expdte.: AYUDA PROY.PILOTO EMBLEMATICOS - Ayudas a proyectos piloto y emblemáticos Finalidad: Ayudas a proyectos piloto y emblemáticos							
Ref. Int.: 2022/GG/05/2610 Normativa: Convenio regulador 2022	0,00	0,00	14.300,37	14.300,37	0,00		
Expdte.: CONV BOD.FAMILIARES SUBV.NOMIN - Convenio con La Asoc. de Bodegas Familiares de Rioja. PROVIR Finalidad: Gastos corrientes y de funcionamiento							



Información a fecha: 31/12/2022

Unidad monetaria: Euros

	Saldo Inicial Pdte. Liquidar Incorporado	Saldo Inicial Pdte. Liquidar No Incorporado	Concedido en el Ejercicio	Liquidado en el Ejercicio	Total Concedido Pdte. de Liquidar	Causa Reintegro	Importe Reintegro
Ref. Int.: 2022/GG/05/2611 Normativa: Orden ATP/48/2020, de 15 de agosto	0,00	0,00	0,00	0,00	0,00	Expdte.: BECA APLI.NORMATIVA CONSTRUCCI - Beca FPT tramitación de procedimiento habitabilidad y aplicación de la nom. cons Finalidad: Facilitar estudio y formación de becario	
Ref. Int.: 2022/GG/05/2662 Normativa: Convenio regulador 2022	0,00	0,00	25.000,00	25.000,00	0,00	Expdte.: SUBV.NOMINATIVA PROTEC.ANIMALE - CONVENIO COLABORACION ASOCIACION PROTECTORA DE ANIMALES Finalidad: Gastos corrientes, funcionamiento	
Ref. Int.: 2022/GG/06/1 Normativa: CONCIERTO	0,00	0,00	83.700.061,26	83.700.061,26	0,00	Expdte.: RECETASMEDICAS2022 - GASTO RECETAS MÉDICAS 2022 Finalidad: PRESTACIÓN FARMACÉUTICA	
Ref. Int.: 2022/GG/06/4 Normativa: Instrucción 27 de julio 2005	0,00	0,00	63.698,08	63.698,08	0,00	Expdte.: MEDICAEXTRAN2022 - PAGO SUMINISTRO MEDICAMENTOS EXTRANJEROS Finalidad: Gestión medicamentos extranj de 27/07/05	
Ref. Int.: 2022/GG/06/5 Normativa: CIRCULAR 3/86 MOD.CIR.2/87; ORDEN 2/2013	0,00	0,00	14.550,38	14.550,38	0,00	Expdte.: REINGASFAR2022 - REINTEGRO DE GASTOS DE FARMACIA 2022 Finalidad: REINTEGRO DE GASTOS DE FARMACIA	
Ref. Int.: 2022/GG/06/9 Normativa: Orden 7/2008, de 21 de julio.	0,00	0,00	42.349,56	42.349,56	0,00	Expdte.: SUBV.EELL.CONSUMO 2022 - Convocatoria 2020 subvebciones en materia de consumo a entidades locales Finalidad: Sanitaria	
Ref. Int.: 2022/GG/06/10 Normativa: Orden 9/2008, de 28 de julio Cª Salud	0,00	0,00	68.699,00	68.699,00	0,00	Expdte.: SUBV.ASOC.CONSUMO2022 - Convocatoria 2022 subvenciones consumo a asociaciones de consumidores. Finalidad: Sanidad	
Ref. Int.: 2022/GG/06/11 Normativa: Orden 4/2016, de 1/03, Consejería Salud.	0,00	0,00	3.600,00	3.600,00	0,00	Expdte.: EDUCCONSUMO2022 - Convocatoria 2022 concurso de trabajos o recursos didácticos consumo. Finalidad: Educación para el consumo.	
Ref. Int.: 2022/GG/06/18 Normativa: R.D.1030/2006 DE 15 DE SEPTIEMBRE	0,00	0,00	709.130,04	709.130,04	0,00	Expdte.: PROTESIS 2022 - PROTESIS 2022 Finalidad: AYUDAS USUARIOS	
Ref. Int.: 2022/GG/06/19 Normativa: R.D.1030/2006 DE 15 DE SEPTIEMBRE	0,00	0,00	640.612,13	640.612,13	0,00	Expdte.: VEHICINVALIDOS 2022 - VEHICULOS PARA INVALIDOS 2022 Finalidad: AYUDAS USUARIOS INVALIDOS	
Ref. Int.: 2022/GG/06/20 Normativa: ORDEN 25 DE AGOSTO 2005	0,00	0,00	409.497,54	409.497,54	0,00	Expdte.: DESPLAZAMIENTOS 2022 - ENTREGAS POR DESPLAZAMIENTO 2022 Finalidad: AYUDA A USUARIOS DESPLAZADOS	
Ref. Int.: 2022/GG/06/79 Normativa: Orden 1/2017, 9 marzo Consejería Salud	0,00	0,00	222.112,66	222.112,66	0,00	Expdte.: SUBVEELMTOCONSULT2022 - Subvenciones a EELL. Mantenimiento y obras consultorios Atención Primaria 2022 Finalidad: Mantenimiento y obras consultorios AP 22	
Ref. Int.: 2022/GG/06/102 Normativa: Ley 6/2021, 27/12, Presup. Gen. CAR 2022	0,00	0,00	10.000,00	10.000,00	0,00	Expdte.: ASITES2022 - Convenio Consjería de Salud y ASITES-Protección Civil 2022 Finalidad: Financiación activid, protección civil.	



Información a fecha: 31/12/2022

Unidad monetaria: Euros

	Saldo Inicial Pdte. Liquidar Incorporado	Saldo Inicial Pdte. Liquidar No Incorporado	Concedido en el Ejercicio	Liquidado en el Ejercicio	Total Concedido Pdte. de Liquidar	Causa Reintegro	Importe Reintegro
Ref. Int.: 2022/GG/06/275 Normativa: Decreto 14/2006							
Expdte.: SUBENTISD2022 - Subvenciones a Entidades sin ánimo de lucro para actividades sociosanitarias Finalidad: Fomentar actividades sociosanitarias	0,00	0,00	371.385,66	371.385,66	0,00		
Ref. Int.: 2022/GG/06/416 Normativa: Orden SAL/25/2022, de 19/05, Cons. Salud							
Expdte.: PREVENADICEELL2022 - Convocatoria 2022 EELL prevención adicciones y promoción y educación salud. Finalidad: Prevención adicciones y promoción salud	0,00	0,00	85.992,60	85.992,60	0,00		
Ref. Int.: 2022/GG/06/441 Normativa: Decreto 14/2006 de 16-II, sub. CAR.							
Expdte.: AYLOGINCENY SALV2022 - Convenio Salud-Ayto.de Logroño servicio contra incendios y salvamentos 2022 Finalidad: Emergencias y protección civil	0,00	0,00	625.000,00	625.000,00	0,00		
Ref. Int.: 2022/GG/06/445 Normativa: Decreto 14/2006. de 16 de febrero.							
Expdte.: PAIME2022 - Convenio con Colegio Oficial de Médicos de La Rioja para el desarrollo del PAIME Finalidad: Atención sanitaria adicciones.	0,00	0,00	2.240,00	2.240,00	0,00		
Ref. Int.: 2022/GG/06/446 Normativa: Ley 6/2021, de 27/12, de Pres. de la CAR							
Expdte.: ARAD2022 - Adenda 2022 a Convenio Marco con ARAD programas drogodependencias Finalidad: Atención y prevención adicciones.	0,00	0,00	185.000,00	185.000,00	0,00		
Ref. Int.: 2022/GG/06/447 Normativa: Ley 6/2021, de 27/12, Presupuestos 2022.							
Expdte.: FUNDACENSOLIDA2022 - Convenio con Fundación Centro de Solidaridad para trat. resid., pat. dual y CPL. Finalidad: Atención y prevención adicciones.	0,00	0,00	185.000,00	185.000,00	0,00		
Ref. Int.: 2022/GG/08/35 Normativa: Orden 37/2005, 21-11-2005 (gastos corr)							
Expdte.: OrdEdu Obras centros G Corrien - Orden 37/2005, Subv. Munic. La Rioja cooperación obras centros docentes públicos Finalidad: Promoción educativa	0,00	0,00	91.475,93	91.475,93	0,00		
Ref. Int.: 2022/GG/08/80 Normativa: Ley 6/2021, de 27 de diciembre							
Expdte.: ConvEdu UR at alum AACC - Convenio UR 2022 atención educ alumnos AACC Finalidad: Atención educativa alumnos con AACC	0,00	0,00	10.200,00	10.200,00	0,00		
Ref. Int.: 2022/GG/08/120 Normativa: Orden EDC/9/2020, de 19 de febrero							
Expdte.: OrdEdu Programas Atención Div - Convocatoria subv programas atención a la Diversidad Finalidad: Subv entidades sin ánimo de lucro AD	0,00	0,00	98.873,00	98.873,00	0,00		
Ref. Int.: 2022/GG/08/121 Normativa: Anexo III Ley 6/2021, de 27 de diciembre							
Expdte.: ConvDep Escuel. Fútbol Logroño - Convenio Club Deportivo Promesas Escuelas de Fútbol Logroño Finalidad: Promoción Deporte	0,00	0,00	35.000,00	35.000,00	0,00		
Ref. Int.: 2022/GG/08/122 Normativa: Anexo III Ley 6/2021, de 27 de diciembre							
Expdte.: ConvDep CD Dux Logroño - Convenio Club Deportivo Dux Logroño Finalidad: Promoción Deporte	0,00	0,00	55.000,00	55.000,00	0,00		
Ref. Int.: 2022/GG/08/123 Normativa: Anexo III Ley 6/2021, de 27 de diciembre							
Expdte.: ConvDep CD Calahorra - Convenio Club Deportivo Calahorra Finalidad: Promoción Deporte	0,00	0,00	135.000,00	135.000,00	0,00		
Ref. Int.: 2022/GG/08/124 Normativa: Anexo III Ley 6/2021, de 27 de diciembre							
Expdte.: ConvDep Balonmano C Logroño - Convenio Club Balonmano Ciudad de Logroño Finalidad: Promoción Deporte	0,00	0,00	277.200,00	277.200,00	0,00		



Información a fecha: 31/12/2022

Unidad monetaria: Euros


	Saldo Inicial Pdte. Liquidar Incorporado	Saldo Inicial Pdte. Liquidar No Incorporado	Concedido en el Ejercicio	Liquidado en el Ejercicio	Total Concedido Pdte. de Liquidar	Causa Reintegro	Importe Reintegro
Ref. Int.: 2022/GG/08/155 Normativa: Orden 5/2017 de 7 de junio	0,00	0,00	411.554,77	409.967,05	1.587,72		
Expdte.: OrdJuv Subvs. Juventud 2022 - SUBVENCIONES EN MATERIA DE JUVENTUD 2022 Finalidad: JUVENTUD							
Ref. Int.: 2022/GG/08/156 Normativa: Orden 5/2017, de 7 de junio	0,00	0,00	202.019,82	202.019,82	0,00		
Expdte.: OrdJuv Iniciat. Emble. 2022 - CONVOCATORIA SUBVENCIONES INICIATIVAS EMBLEMÁTICAS 2022 Finalidad: EMANCIPACIÓN JUVENIL							
Ref. Int.: 2022/GG/08/157 Normativa: Orden 5/2017 de 7 de junio	0,00	0,00	115.423,33	104.703,92	10.719,41		
Expdte.: OrdJuv Emancipación Juvenil - SUBV. EMANCIPACIÓN JUVENIL EN MATERIA DE FORMACIÓN PARA DEMANDANTES EMPLEO 2022 Finalidad: JUVENTUD							
Ref. Int.: 2022/GG/08/159 Normativa: Orden 3/2007, de 7 de febrero	0,00	0,00	14.624,00	14.624,00	0,00		
Expdte.: OrdEdu AMPAS Act. Formativas - Convocatoria subv AMPAS actividades formativas 21/22 Finalidad: Promoción participación educativa							
Ref. Int.: 2022/GG/08/173 Normativa: Decreto 14/2006 y convenio regulador	0,00	0,00	14.447,57	14.447,57	0,00		
Expdte.: ConvJuv Cons Juven Arnedo 2022 - Convenio C. Juventud Comarcal Arnedo 2022. Anexo III Ley 6/21 de 27 diciembre Finalidad: Financiación de actividades 2022							
Ref. Int.: 2022/GG/08/174 Normativa: Decreto 14/2006 y convenio regulador	0,00	0,00	7.521,70	7.521,70	0,00		
Expdte.: ConvJuv Cons Juv Logroño 2022 - Convenio C. Juventud Logroño Ciudad. Anexo III Ley 6/21 de 27 diciembre Finalidad: Financiación de actividades 2021							
Ref. Int.: 2022/GG/08/176 Normativa: Decreto 14/2006 y convenio regulador	0,00	0,00	7.837,71	7.837,71	0,00		
Expdte.: ConvJuv Cons Juv Haro 2022 - Convenio C. Juventud Local Haro 2022. Anexo III Ley 6/21 de 27 diciembre Finalidad: Financiación de actividades 2022							
Ref. Int.: 2022/GG/08/177 Normativa: Decreto 14/2006 y convenio regulador	0,00	0,00	22.671,06	22.671,06	0,00		
Expdte.: ConvJuv Con Juv Calahorra 2022 - Convenio C. Juventud Comarcal Calahorra 2022. Anexo III Ley 6/21 de 27 dic. Finalidad: Financiación de actividades 2022							
Ref. Int.: 2022/GG/08/178 Normativa: Decreto 14/2006 y convenio regulador	0,00	0,00	21.205,04	21.205,04	0,00		
Expdte.: ConvJuv Cons Juv La Rioja 2022 - Convenio C. Juventud de La Rioja. Anexo III Ley 6/21 de 27 diciembre Finalidad: Financiación de actividades 2022							
Ref. Int.: 2022/GG/08/179 Normativa: Decreto 14/2006 y convenio regulador	0,00	0,00	30.000,00	30.000,00	0,00		
Expdte.: ConvJuv Univers Carlos III Juv - Convenio Univ. Carlos III-Libro blanco juventud-Anexo III Ley 6/21 de 27 dic Finalidad: Elaboración libro blanco de juventud							
Ref. Int.: 2022/GG/08/180 Normativa: Decreto 14/2006 y convenio regulador	0,00	0,00	12.380,00	12.380,00	0,00		
Expdte.: ConvJuv C Roja Programa Redox - Convenio Cruz Roja-Programa REDOX 2022. Anexo III Ley 6/21 de 27 diciembre Finalidad: Financiación de actividades 2022							
Ref. Int.: 2022/GG/08/181 Normativa: Decreto 14/2006 y convenio regulador	0,00	0,00	15.412,00	15.412,00	0,00		
Expdte.: ConvJuv Ayto Calahorra OLJuv - Convenio Ayto Calahorra. Financiación oficina local de juventud Finalidad: Financiación oficina local de juventud							
Ref. Int.: 2022/GG/08/184 Normativa: Decreto 14/2006 y convenio regulador	0,00	0,00	15.412,00	15.412,00	0,00		
Expdte.: ConvJuv Ayto Alfaró OLJuventud - Convenio Ayto Alfaró. Financiación oficina local de juventud Finalidad: Financiación oficina local de juventud							



Información a fecha: 31/12/2022

Unidad monetaria: Euros

	Saldo Inicial Pdte. Liquidar Incorporado	Saldo Inicial Pdte. Liquidar No Incorporado	Concedido en el Ejercicio	Liquidado en el Ejercicio	Total Concedido Pdte. de Liquidar	Causa Reintegro	Importe Reintegro
Ref. Int.: 2022/GG/08/185 Normativa: Decreto 14/2006 y convenio regulador	0,00	0,00	15.412,00	15.412,00	0,00		
Expdte.: ConvJuv Ayto Arnedo OLJuventud - Convenio Ayto Arnedo. Financiación oficina local de juventud Finalidad: Financiación oficina local de juventud							
Ref. Int.: 2022/GG/08/186 Normativa: Decreto 14/2006 y convenio regulador	0,00	0,00	15.412,00	15.412,00	0,00		
Expdte.: ConvJuv Ayto Haro OLJuventud - Convenio Ayto Haro. Financiación oficina local de juventud Finalidad: Financiación oficina local de juventud							
Ref. Int.: 2022/GG/08/220 Normativa: ORDEN EDC/43/2020, DE 22 DE JULIO	0,00	0,00	227.297,34	0,00	227.297,34		
Expdte.: OrdCult Activid Cult Aytos. - CONVOCATORIA SUBVENCIONES ACTIVIDADES CULTURALES AYUNTAMIENTOS DE LA RIOJA.- Finalidad: PROMOCIÓN CULTURAL RIOJANA							
Ref. Int.: 2022/GG/08/222 Normativa: ORDEN EDC/43/2020, DE 22 DE JULIO	0,00	0,00	81.920,77	0,00	81.920,77		
Expdte.: OrdCult Activ Cult Emp y Prof - CONVOCATORIA SUBV. ACTIVIDADES CULTURALES EMPRESAS Y PROFESIONALES RIOJANOS.- Finalidad: PROMOCIÓN DE LA CULTURA RIOJANA							
Ref. Int.: 2022/GG/08/223 Normativa: ORDEN EDC/43/2020, DE 22 DE JULIO	0,00	0,00	207.766,01	0,00	207.766,01		
Expdte.: OrdCult Act Cult Asoc. Fund - CONVOCATORIA SUBV. ACTIVIDADES CULTURALES ASOCIACIONES, FUNDACIONES Y ATENEOS.- Finalidad: PROMOCIÓN CULTURAL RIOJANA							
Ref. Int.: 2022/GG/08/328 Normativa: Orden 17/2012 de 16 de noviembre	0,00	0,00	698.093,96	698.093,96	0,00		
Expdte.: OrdEdu Mant. EIPC y CPCEI - Subvenciones mantenimiento EIPC y CPCEI curso 2021/2022 Finalidad: Promoción educativa							
Ref. Int.: 2022/GG/08/334 Normativa: Anexo III Ley 6/2021, de 27 de diciembre	0,00	0,00	55.000,00	55.000,00	0,00		
Expdte.: ConvDep CD Pradejón Anexo III - Convenio Club Deportivo Pradejón Finalidad: Promoción Deporte							
Ref. Int.: 2022/GG/08/335 Normativa: Anexo III Ley 6/2021, de 27 de diciembre	0,00	0,00	51.600,00	51.600,00	0,00		
Expdte.: ConvDep B Sporting LR AnexoIII - Convenio Club Balonmano Sporting La Rioja Finalidad: Promoción Deporte							
Ref. Int.: 2022/GG/08/336 Normativa: Anexo III Ley 6/2021, de 27 de diciembre	0,00	0,00	114.400,00	114.400,00	0,00		
Expdte.: ConvDep CB Clavijo Anexo III - Convenio Club Baloncesto Clavijo Finalidad: Promoción Deporte							
Ref. Int.: 2022/GG/08/337 Normativa: Anexo III Ley 6/2021, de 27 de diciembre	0,00	0,00	142.800,00	142.800,00	0,00		
Expdte.: ConvDep CD Fund Prom Anexo III - Convenio Club Deportivo Fundación Promete Finalidad: Promoción Deporte							
Ref. Int.: 2022/GG/08/338 Normativa: Anexo III Ley 6/2021, de 27 de diciembre	0,00	0,00	135.000,00	135.000,00	0,00		
Expdte.: ConvDep SD Logroñés Anexo III - Convenio Club Deportivo Sociedad Deportiva Logroñés Finalidad: Promoción Deporte							
Ref. Int.: 2022/GG/08/356 Normativa: Orden 11/2006, de 6 de abril	0,00	0,00	600.000,00	600.000,00	0,00		
Expdte.: OrdDep Fed Pres > 90000 euros - Subv. a Fed. Deportivas Riojanas con presupuesto anual o sup. a 90.000 € Finalidad: Promoción Deportiva							
Ref. Int.: 2022/GG/08/357 Normativa: Orden 11/2006, de 6 de abril	0,00	0,00	397.138,59	397.138,59	0,00		
Expdte.: OrdDep Fed Presp. < 90.000 eur - Subv. a Fed. Deportivas Riojanas con presupuesto anual inferior a 90.000 € Finalidad: Promoción Deportiva							



Información a fecha: 31/12/2022

Unidad monetaria: Euros

	Saldo Inicial Pdte. Liquidar Incorporado	Saldo Inicial Pdte. Liquidar No Incorporado	Concedido en el Ejercicio	Liquidado en el Ejercicio	Total Concedido Pdte. de Liquidar	Causa Reintegro	Importe Reintegro
Ref. Int.: 2022/GG/08/358 Normativa: Orden 5/2007, de 9 de febrero	0,00	0,00	162.747,85	162.747,85	0,00		
Expdte.: OrdDep Pruebas Nacional e Inte - Subvenciones para pruebas de Caracter Nacional e Internacional Finalidad: Promoción Deportiva							
Ref. Int.: 2022/GG/08/359 Normativa: Orden 24/2006, de 7 de septiembre	0,00	0,00	753.647,00	753.647,00	0,00		
Expdte.: OrdDep Ent Dep Ligas Regulares - Subv. Entidades Deportivas participación en Ligas Regulares carácter nac.fed Finalidad: Promoción Deportiva							
Ref. Int.: 2022/GG/08/360 Normativa: Orden 5/2007, de 9 de febrero	0,00	0,00	21.986,31	21.986,31	0,00		
Expdte.: OrdDep As SAL act dep tie libr - Subvenciones a asociaciones sin ánimo de lucro para act. deportivas tiempo libre Finalidad: Promoción Deportiva							
Ref. Int.: 2022/GG/08/361 Normativa: Orden 5/2007, de 9 de febrero	0,00	0,00	18.938,06	18.432,13	505,93		
Expdte.: OrdDep Ent Dep Ac Tiempo Libre - Subvenciones a entidades deportivas para actividades de tiempo libre Finalidad: Promoción Deportiva							
Ref. Int.: 2022/GG/08/362 Normativa: Orden 5/2007, de 9 de febrero	0,00	0,00	13.314,81	13.314,81	0,00		
Expdte.: OrdDep Ent loc act tiempo libr - Subvenciones a Entidades Locales para actividades deportivas de Tiempo Libre Finalidad: Promoción Deportiva							
Ref. Int.: 2022/GG/08/407 Normativa: Orden 8/2017 de 7 de junio (BOR 16/06)	0,00	0,00	331.580,28	331.580,28	0,00		
Expdte.: OrdFPI Empresas FP Dual 21/22 - Subvenciones a empresas colaboradoras FP Dual 2021/2022 Finalidad: Fomento de la FP Dual							
Ref. Int.: 2022/GG/08/408 Normativa: Ley 6/2021	0,00	0,00	25.000,00	25.000,00	0,00		
Expdte.: OrdFPI FER Proy FP Dual - Convenio FER proyectos FP Dual 2022 Finalidad: Fomento de la FP Dual							
Ref. Int.: 2022/GG/08/437 Normativa: Orden 3/2007, 7 de febrero (BOR del 15)	0,00	0,00	900,00	900,00	0,00		
Expdte.: SUBeduASOC.ALUMNO.activid.form - Subvenciones a Asociaciones de Alumnos para actividades formativas 2021/2022 Finalidad: Promoción Participación Educativa							
Ref. Int.: 2022/GG/08/456 Normativa: Orden 5/2007, de 9 de febrero	0,00	0,00	147.226,51	147.226,51	0,00		
Expdte.: SUBVdep. Entidades JJDD - Subvenciones a entidades participantes en los Juegos Deportivos de La Rioja Finalidad: Promoción Deportiva							
Ref. Int.: 2022/GG/08/457 Normativa: Orden 5/2007, de 9 de febrero	0,00	0,00	4.732,15	4.732,15	0,00		
Expdte.: SUBDeportesBECASDEPOR.discapac - Becas para deportistas riojanos discapacitados Finalidad: Promoción Deportiva							
Ref. Int.: 2022/GG/08/458 Normativa: Orden 5/2007, de 9 de febrero	0,00	0,00	22.119,71	22.119,71	0,00		
Expdte.: SUBdeportes.BECASFORM.tec.juec - Becas para la formación de técnicos, jueces y gestores deportivos Finalidad: Promoción Deportiva							
Ref. Int.: 2022/GG/08/459 Normativa: Orden 5/2007, de 9 de febrero	0,00	0,00	76.512,77	76.512,77	0,00		
Expdte.: SUBVdep. Ob. rep.con.mtto EELL - Subvenciones a EELL obras reparación simple, conservación y mtto. instalaciones Finalidad: Promoción Deportiva							
Ref. Int.: 2022/GG/08/461 Normativa: Orden 6/2007, de 8 de marzo	0,00	0,00	42.000,00	42.000,00	0,00		
Expdte.: SUBdeporteEELLcontratátécnicos - Subvenciones a EELL de la CAR para la contratación técnicos deportivos Finalidad: Promoción Deportiva							



Información a fecha: 31/12/2022

Unidad monetaria: Euros


	Saldo Inicial Pdte. Liquidar Incorporado	Saldo Inicial Pdte. Liquidar No Incorporado	Concedido en el Ejercicio	Liquidado en el Ejercicio	Total Concedido Pdte. de Liquidar	Causa Reintegro	Importe Reintegro
Ref. Int.: 2022/GG/08/462 Normativa: Orden 5/2007, de 9 de febrero	0,00	0,00	97.272,82	97.272,82	0,00		
Expdte.: SUBVdep. rendimiento deportist - Becas para deportistas riojanos con proyección para el deporte de rendimiento Finalidad: Promoción Deportiva							
Ref. Int.: 2022/GG/08/463 Normativa: Anexo III Ley 6/2021, de 27 de diciembre	0,00	0,00	22.200,00	22.200,00	0,00		
Expdte.: CONVE.deporte.CLUBDEPORMILENIO - Convenio Club Deportivo Milenio Finalidad: Promoción Deporte							
Ref. Int.: 2022/GG/08/509 Normativa: Orden 3/2007, de 7 de febrero	0,00	0,00	25.920,00	25.920,00	0,00		
Expdte.: OrdEdu ONGs Act Form 21/22 - Convocatoria subv. ONGS Actividades Formativas 2021/2022 Finalidad: Promoción Educativa							
Ref. Int.: 2022/GG/08/571 Normativa: Orden 3/2007	0,00	0,00	26.304,84	26.304,84	0,00		
Expdte.: OrdEdu Aytos. Esc. Mun. Música - Convocatoria subv. Ayuntamientos para Escuelas Municipales de Música 2021/2022 Finalidad: Promoción enseñanzas música y danza							
Ref. Int.: 2022/GG/08/573 Normativa: Ordenes 31/2006 y EDU/9/2022	0,00	0,00	57.009,17	57.009,17	0,00		
Expdte.: OrdEdu AMPAS Acogida matinal - Subvenciones a AMPAS para acogida matinal 2021/2022 Finalidad: Promoción Participación Educativa							
Ref. Int.: 2022/GG/08/731 Normativa: Anexo III Ley 6/2021, de 27 de diciembre	0,00	0,00	142.800,00	142.800,00	0,00		
Expdte.: ConvDep Haro Rioja Vol An. III - Convenio Club Deportivo Haro Rioja Voley Finalidad: Promoción Deporte							
Ref. Int.: 2022/GG/08/787 Normativa: Anexo III Ley 6/2021, de 27 de diciembre	0,00	0,00	72.000,00	72.000,00	0,00		
Expdte.: ConvDep R Sport 2016 Anexo III - Convenio Rio Sport 2016 Finalidad: Promoción Deporte							
Ref. Int.: 2022/GG/08/818 Normativa: Anexo III Ley 6/2021, de 27 de diciembre	0,00	0,00	135.000,00	135.000,00	0,00		
Expdte.: ConvDep UDLogroñés Anexo III - Convenio Club Unión Deportiva Logroñés Finalidad: Promoción Deporte							
Ref. Int.: 2022/GG/08/998 Normativa: Orden 11/2009, 10 de marzo	0,00	0,00	94.000,00	94.000,00	0,00		
Expdte.: OrdEdu Aytos. y Ent. Edu Per A - Subv. Aytos y Entidades Act. Educación Personas Adultas 2021/2022 Finalidad: Fomento educación personas adultas							
Ref. Int.: 2022/GG/08/999 Normativa: Orden 2/2016, de 9 de marzo	0,00	0,00	1.413,89	1.413,89	0,00		
Expdte.: OrdEdu Profesores FP est form - Subvenciones a profesores de FP para estancias formativas en empresas. Año 2022 Finalidad: Adecuación de la Formación Profesional							
Ref. Int.: 2022/GG/08/1163 Normativa: Orden 1/2007, de 18 de enero	0,00	0,00	1.224,50	1.224,50	0,00		
Expdte.: SUBeduPREMIOSBACHILLE2021/2022 - Premios Extraordinarios Bachillerato 2021/2022 Finalidad: Fomentar la excelencia educativa							
Ref. Int.: 2022/GG/08/1171 Normativa: ORDEN 10/2017, DE 5 DE OCTUBRE	0,00	0,00	28.474,50	28.474,50	0,00		
Expdte.: SUBVEdu ERASMUS ESDIR - CONVOCATORIA AYUDAS PROGRAMA ERASMUS + ESDIR 2021-2022 Finalidad: FINANCIACIÓN MOVILIDAD ESTUDIANTES ESDIR							
Ref. Int.: 2022/GG/08/1460 Normativa: LEY 6/2021 DE PRESUPUESTOS (ANEXO III)	0,00	0,00	15.000,00	15.000,00	0,00		
Expdte.: ConCul Un. Popular Anexo III - SUBV.NOM. Y CONVENIO UNIVERSIDAD POPULAR LOGROÑO.-ACTIVIDADES CULTURALES ANUALES Finalidad: FOMENTO DE LA CULTURA							



Información a fecha: 31/12/2022

Unidad monetaria: Euros

	Saldo Inicial Pkte. Liquidar Incorporado	Saldo Inicial Pkte. Liquidar No Incorporado	Concedido en el Ejercicio	Liquidado en el Ejercicio	Total Concedido Pkte. de Liquidar	Causa Reintegro	Importe Reintegro
Ref. Int.: 2022/GG/08/1520 Normativa: DECRETO 14/2006, DE 16 DE FEBRERO	0,00	0,00	2.980,34	2.980,34	0,00	Expdte.: ConvCult Día de LRioja Sto. Do - CONVENIO AYTO. SANTO DOMINGO-ACTOS CULTURALES 40 ANIVERSARIO ESTATUTO AUTONOMÍA. Finalidad: CELEBRACIÓN 40 ANIVERSARIO ESTATUTO AUTO	
Ref. Int.: 2022/GG/08/1521 Normativa: DECRETO 14/2006, DE 16 DE FEBRERO	0,00	0,00	9.000,00	9.000,00	0,00	Expdte.: ConvCult Día de LRioja Nájera - CONVENIO AYTO. NÁJERA.-ACTOS CULTURALES 40 ANIVERSARIO ESTATUTO AUTONOMÍA.- Finalidad: CELEBRACIÓN 40 ANIVERSARIO ESTATUTO AUTO	
Ref. Int.: 2022/GG/08/1522 Normativa: DECRETO 14/2006, DE 16 DE FEBRERO	0,00	0,00	1.550,00	1.550,00	0,00	Expdte.: ConvCult Día de La Rioja Calah - CONVENIO AYTO. CALAHORRA.-ACTOS CULTURALES 40 ANIVERSARIO ESTATUTO AUTONOMÍA. Finalidad: CELEBRACIÓN 40 ANIVERSARIO ESTATUTO AUTO	
Ref. Int.: 2022/GG/08/1524 Normativa: DECRETO 14/2006, DE 16 DE FEBRERO	0,00	0,00	9.000,00	9.000,00	0,00	Expdte.: ConvCult Día de LRioja Arnedo - CONVENIO AYTO. ARNEADO.-ACTOS CULTURALES 40 ANIVERSARIO ESTATUTO AUTONOMÍA. Finalidad: CELEBRACIÓN 40 ANIVERSARIO ESTATUTO AUTO	
Ref. Int.: 2022/GG/08/1525 Normativa: DECRETO 14/2006, DE 16 DE FEBRERO	0,00	0,00	9.000,00	9.000,00	0,00	Expdte.: ConvCult Día de LRioja Logroño - CONVENIO AYTO. LOGROÑO.-ACTOS CULTURALES 40 ANIVERSARIO ESTATUTO AUTONOMÍA. Finalidad: CELEBRACIÓN 40 ANIVERSARIO ESTATUTO AUTO	
Ref. Int.: 2022/GG/08/1526 Normativa: DECRETO 14/2006, DE 16 DE FEBRERO	0,00	0,00	9.000,00	9.000,00	0,00	Expdte.: ConvCult Día de LRioja Alfaro - CONVENIO AYTO. ALFARO.-ACTOS CULTURALES 40 ANIVERSARIO ESTATUTO AUTONOMÍA. Finalidad: CELEBRACIÓN 40 ANIVERSARIO ESTATUTO AUTO	
Ref. Int.: 2022/GG/08/1527 Normativa: DECRETO 14/2006, DE 16 DE FEBRERO	0,00	0,00	4.075,90	4.075,90	0,00	Expdte.: ConvCult Día de LRioja Haro - CONVENIO AYTO. HARO.-ACTOS CULTURALES 40 ANIVERSARIO ESTATUTO AUTONOMÍA. Finalidad: CELEBRACIÓN 40 ANIVERSARIO ESTATUTO AUTO	
Ref. Int.: 2022/GG/08/1528 Normativa: DECRETO 14/2006, DE 16 DE FEBRERO	0,00	0,00	2.144,50	2.144,50	0,00	Expdte.: ConvCult Día de LRioja Cervera - CONVENIO AYTO. CERVERA ALHAMA-ACTOS CULTURALES 40 ANIVERSARIO ESTATUTO AUTONOMÍA. Finalidad: CELEBRACIÓN 40 ANIVERSARIO ESTATUTO AUTO	
Ref. Int.: 2022/GG/08/1529 Normativa: DECRETO 14/2006, DE 16 DE FEBRERO	0,00	0,00	8.794,00	8.794,00	0,00	Expdte.: ConvCult Día LRioja Torrecilla - CONVENIO AYTO. TORRECILLA.-ACTOS CULTURALES 40 ANIVERSARIO ESTATUTO AUTONOMÍA.- Finalidad: CELEBRACIÓN 40 ANIVERSARIO ESTATUTO AUTO	
Ref. Int.: 2022/GG/08/1532 Normativa: LEY 6/2021 DE PRESUPUESTOS (ANEXO III)	0,00	0,00	50.000,00	50.000,00	0,00	Expdte.: ConvCult A. Mansilla Sta Catal - SUBV.NOM. Y CONVENIO AYTO. MANSILLA DE LA SIERRA.-INT. ARQ. ERMITA STA. CATALINA Finalidad: CONSERVACIÓN PATRIMONIO RIOJANO	
Ref. Int.: 2022/GG/08/1539 Normativa: Orden 7/2014, de 17 de junio	0,00	0,00	1.734,72	1.734,72	0,00	Expdte.: OrdEdu Premios ESO 2021/22 - Premios Extraordinarios ESO 2021/2022 Finalidad: Fomentar la excelencia educativa	
Ref. Int.: 2022/GG/08/1613 Normativa: LEY 6/2021 DE PRESUPUESTOS (ANEXO III)	0,00	0,00	35.816,00	35.816,00	0,00	Expdte.: ConvCult Pat Sta Mª Nájera SNo - SUBV.NOM. Y CONVENIO PATRO. MONASTERIO STA. Mª. REAL NÁJERA.-ACTIVI. CULTURALES. Finalidad: ORGANIZACIÓN ACTIVIDADES CULTURALES	
Ref. Int.: 2022/GG/08/1614 Normativa: LEY 6/2021 DE PRESUPUESTOS (ANEXO III)	0,00	0,00	18.000,00	18.000,00	0,00	Expdte.: ConvCul Esc Rondalla Anexo III - SUBV.NOM. Y CONVENIO ASOC. ALUM. ESCUELA RONDALLA-ENSEÑANZA/APRENDIZAJE RONDALL Finalidad: FOMENTO CULTURA RIOJANA	



Información a fecha: 31/12/2022

Unidad monetaria: Euros

	Saldo Inicial Pdte. Liquidar Incorporado	Saldo Inicial Pdte. Liquidar No Incorporado	Concedido en el Ejercicio	Liquidado en el Ejercicio	Total Concedido Pdte. de Liquidar	Causa Reintegro	Importe Reintegro
Ref. Int.: 2022/GG/08/1615 Normativa: LEY 6/2021 DE PRESUPUESTOS (ANEXO III)	0,00	0,00	14.620,00	14.620,00	0,00		
Expdte.: ConvCul A Briones M. Anexo III - SUBV.NOM. Y CONVENIO ASOC. CULTU. BRIONES MEDIEVAL.-ORGANI. JORNADAS MEDIEVALES. Finalidad: FOMENTO CULTURA RIOJANA							
Ref. Int.: 2022/GG/08/1616 Normativa: LEY 6/2021 DE PRESUPUESTOS (ANEXO III)	0,00	0,00	19.974,87	19.974,87	0,00		
Expdte.: ConvCul Esc. Jotas Anexo III - SUBV.NOM. Y CONVENIO ASOC. ALUM. ESCUELA JOTAS RIOJA-ENSEÑANZA/APRENDIZAJE JOTA Finalidad: FOMENTO CULTURA RIOJANA							
Ref. Int.: 2022/GG/08/1674 Normativa: Orden 7/2016, de 27 de julio	0,00	0,00	16.000,00	16.000,00	0,00		
Expdte.: SUBVJuv. Mstra. Arte Joven 202 - Convocatoria XXXVIII Muestra de Arte Joven en La Rioja 2022 Finalidad: convocar la XXXVIII Muestra 2022							
Ref. Int.: 2022/GG/08/1683 Normativa: LEY 6/2021 DE PRESUPUESTOS (ANEXO III)	0,00	0,00	9.500,00	9.500,00	0,00		
Expdte.: ConvCul G Danzas Log Anexo III - SUBV. NOM. Y CONVENIO GRUPO DANZAS LOGROÑO.-ACTIV. CULTURALES PROMOCIÓN DANZAS. Finalidad: FOMENTO CULTURA RIOJANA							
Ref. Int.: 2022/GG/08/1696 Normativa: Orden 8/2012 de 9 de julio	0,00	0,00	506.030,00	506.030,00	0,00		
Expdte.: OrdEdu A com escolar no trans - Ayudas comedor escolar alumnos no transportados curso 2022/2023 Finalidad: Medidas compensatorias desigualdad							
Ref. Int.: 2022/GG/08/1697 Normativa: PRTR C. S. CUALIFICACIONES Y FP 01/12/21	0,00	0,00	44.232,00	0,00	44.232,00		
Expdte.: OrdFPI Bas y Conv Form Modular - BASES Y CONV. FORMACIÓN MODULAR CUALIFICACIÓN Y RECUALIFICACIÓN POBLACIÓN ACTIV Finalidad: FORMACIÓN POBLACIÓN ACTIVA							
Ref. Int.: 2022/GG/08/1836 Normativa: PRTR CONF. SECTORIAL CULTURA 23/07/2021	0,00	0,00	137.356,91	0,00	137.356,91		
Expdte.: MRR/CSCult Oferta Cultural - CONVOCATORIA SUBV. AMPLIACIÓN/DIVERSIFICACIÓN OFERTA CULTURAL ÁREAS NO URBANAS Finalidad: OFERTA CULTURAL ÁREAS NO URBANAS							
Ref. Int.: 2022/GG/08/1837 Normativa: DECRETO 14/2006, DE 16 DE FEBRERO	0,00	0,00	320.694,68	320.694,68	0,00		
Expdte.: ConvFPI Ay Logroño It Formativ - CONV. AYTO. LOGROÑO ITINERARIOS FORMACIÓN/INSERCIÓN LABORAL PERSONAS DESEMPLEAD Finalidad: ITINERARIOS FORMACIÓN/INSERCIÓN LABORAL							
Ref. Int.: 2022/GG/08/1865 Normativa: Convenio y Decreto 14/2006	0,00	0,00	159.450,00	159.450,00	0,00		
Expdte.: ConvEdu Aux C Fullbright 22-23 - Auxiliares conversación Comisión Fulbright 2022-23 Finalidad: Aux conversación Proyecto Bilingüe							
Ref. Int.: 2022/GG/08/1868 Normativa: ORDEN TMS/368/2019, DE 28 DE MARZO	0,00	0,00	0,00	0,00	0,00		
Expdte.: OrdFPI It Format Pers Desemp - CONVO. SUBV. ITINERARIOS FORMATIVOS PERSONAS DESEMPLEADAS NECE. FOR. ESPECIALES Finalidad: FORMACIÓN PARA EL EMPLEO							
Ref. Int.: 2022/GG/08/1870 Normativa: ORDEN TMS/368/2019, DE 28 DE MARZO	0,00	0,00	899.970,51	0,00	899.970,51		
Expdte.: OrdFPI Acc Form Desempleados - CONVO. SUBV. ACCIONES FORMATIVAS PERSONAS TRABAJADORAS DESEMPLEADAS Finalidad: FORMACIÓN PARA EL EMPLEO							
Ref. Int.: 2022/GG/08/1904 Normativa: Orden 5/2017, de 9 de octubre	0,00	0,00	7.567,04	0,00	7.567,04		
Expdte.: OrdCult Prod. Art. Artes Esc. - CONVOCATORIA SUBVENCIONES PRODUCCIÓN ARTÍSTICA DE INDUSTRIAS ESCÉNICAS Finalidad: Modernización medios artes escénicas							
Ref. Int.: 2022/GG/08/1918 Normativa: Convocatoria Ministerio Educación/CAR	0,00	0,00	173.914,80	173.914,80	0,00		
Expdte.: SUBVeduAUXILI.CONVER2022-2023 - Auxiliares de conversación 2022/2023 Finalidad: Auxiliares de conversación. Bilingüismo							



Información a fecha: 31/12/2022

Unidad monetaria: Euros

	Saldo Inicial Pdte. Liquidar Incorporado	Saldo Inicial Pdte. Liquidar No Incorporado	Concedido en el Ejercicio	Liquidado en el Ejercicio	Total Concedido Pdte. de Liquidar	Causa Reintegro	Importe Reintegro
Ref. Int.: 2022/GG/08/1970 Normativa: Orden 1/2016, de 29 de febrero	0,00	0,00	38.608,10	38.608,10	0,00		
Expdte.: SUBeduAITescolar2022/2023 - Ayudas individualizadas de transporte escolar. Curso 2022/2023 Finalidad: medidas compensatorias desigualdad							
Ref. Int.: 2022/GG/08/1971 Normativa: Orden 8/2012, de 9 de julio	0,00	0,00	148.217,22	148.217,22	0,00		
Expdte.: SUBeduCOMEDORTRANSPOR.22/23 - Ayudas comedor escolar alumnos transportados, curso 2022/2023 Finalidad: medidas compensatorias desigualdad							
Ref. Int.: 2022/GG/08/1972 Normativa: Orden EDU/39/2018, de 20 de junio	0,00	0,00	523.131,78	523.131,78	0,00		
Expdte.: SUBeduAYUDASLIBROS.2022/2023 - Ayudas a la adquisición de libros de texto, curso 2022/2023 Finalidad: medidas compensatorias desigualdad							
Ref. Int.: 2022/GG/08/1977 Normativa: Orden 32/2007, de 26 de julio	0,00	0,00	5.714,26	5.714,26	0,00		
Expdte.: SUBeduPREMIOSFP.2021/2022 - Premios Extraordinarios de Formación Profesional 2021/2022 Finalidad: Fomentar la excelencia educativa							
Ref. Int.: 2022/GG/08/2044 Normativa: Anexo III Ley 6/2021, de 27 de diciembre	0,00	0,00	16.000,00	16.000,00	0,00		
Expdte.: CONVDep Promo.Dep.Universit. - Convenio Universidad de La Rioja. Promoción y Fomento Deporte Universitario Finalidad: Promoción Deporte Universitario							
Ref. Int.: 2022/GG/08/2045 Normativa: Convenio y Ley Presupuestos CAR 2022	0,00	0,00	22.000,00	22.000,00	0,00		
Expdte.: CONVeduERASMUSRURAL - Convenio UR. Erasmus Rural Finalidad: Prácticas alumnado Grado Magisterio							
Ref. Int.: 2022/GG/08/2434 Normativa: LEY 6/2021 DE PRESUPUESTOS (ANEXO III)	0,00	0,00	35.000,00	35.000,00	0,00		
Expdte.: CONVcultATENEO.activ.y centen - SUBV.NOM. Y CONVENIO ATENEO RIOJANO.-ACTIVIDADES CULTURALES Y CENTENARIO Finalidad: FOMENTO CULTURA COMUNIDAD AUTÓNOMA RIOJA							
Ref. Int.: 2022/GG/08/2528 Normativa: Orden EDU/41/2018, de 25 de junio	0,00	0,00	0,00	0,00	0,00		
Expdte.: SUBeduPERMANENI°CICLOE.I21-22 - Ayudas permanencia 1º ciclo E.I. curso 21-22 Finalidad: permanencia acneaes 1º ciclo Educ. Infan							
Ref. Int.: 2022/GG/08/2594 Normativa: Orden 5/2017 de 7 de junio	0,00	0,00	62.109,35	59.826,35	2.283,00		
Expdte.: OrdJuv 2C Ay Form Jóvenes - SEGUNDA CONVOCATORIA AYUDAS A LA FORMACIÓN A DEMANDANTES DE EMPLEO 2022 Finalidad: JUVENTUD							
Ref. Int.: 2022/GG/08/2610 Normativa: LEY 6/2021 DE PRESUPUESTOS (ANEXO III)	0,00	0,00	10.000,00	10.000,00	0,00		
Expdte.: ConvCult Ayto. Soto C. Día C V - SUBV.NOM. Y CONVENIO AYTO. SOTO EN CAMEROS.-DÍA DEL CAMERO VIEJO.- Finalidad: FOMENTO CULTURA COMUNIDAD AUTÓNOMA RIOJA							
Ref. Int.: 2022/GG/08/2703 Normativa: LEY 6/2021 DE PRESUPUESTOS (ANEXO III)	0,00	0,00	25.000,00	25.000,00	0,00		
Expdte.: ConvCul CLA Pepe E. Ac. Cult. - SUBV.NOM. Y CONVENIO ASOC. CLA PEPE EIZAGA.-ACTIVIDADES CULTURALES.- Finalidad: FOMENTO CULTURA COMUNIDAD AUTÓNOMA RIOJA							
Ref. Int.: 2022/GG/08/2725 Normativa: Orden EDU/23/2019, de 24 de mayo	0,00	0,00	3.485.829,48	3.485.829,48	0,00		
Expdte.: OrdEdu Bono infantil 2022/2023 - Bono Infantil curso 2022/2023 Finalidad: medidas conciliación vida familiar y lab							
Ref. Int.: 2022/GG/08/2739 Normativa: LEY 6/2021 DE PRESUPUESTOS (ANEXO III)	0,00	0,00	12.000,00	12.000,00	0,00		
Expdte.: ConvCul A. Contrast F. Plectro - SUBV.NOM. Y CONVENIO ASOC. CONTRASTES.-FESTIVAL INTERNACIONAL PLECTRO.- Finalidad: FOMENTO CULTURA COMUNIDAD AUTÓNOMA RIOJA							



Información a fecha: 31/12/2022

Unidad monetaria: Euros

	Saldo Inicial Pdte. Liquidar Incorporado	Saldo Inicial Pdte. Liquidar No Incorporado	Concedido en el Ejercicio	Liquidado en el Ejercicio	Total Concedido Pdte. de Liquidar	Causa Reintegro	Importe Reintegro
Ref. Int.: 2022/GG/08/2741 Normativa: LEY 6/2021 DE PRESUPUESTOS (ANEXO III)	0,00	0,00	12.000,00	12.000,00	0,00		
Expdte.: ConvCul A. Camprovín Camprovín - SUBV.NOM. Y CONVENIO AYTO. CAMPROVÍN.-CAMPROVINARTE.- Finalidad: FOMENTO CULTURA COMUNIDAD AUTÓNOMA RIOJA							
Ref. Int.: 2022/GG/08/2828 Normativa: LEY 6/2021 DE PRESUPUESTOS (ANEXO III)	0,00	0,00	6.840,00	6.840,00	0,00		
Expdte.: ConvCult AS Am His Naj - SUBV.NOM. Y CONVENIO ASOC. AMIGOS HIS. NAJERILLENSE.-SEMANA ESTUDIOS MEDIEVALES. Finalidad: FOMENTO CULTURA RIOJANA.-							
Ref. Int.: 2022/GG/08/2927 Normativa: LEY 6/2021 DE PRESUPUESTOS (ANEXO III)	0,00	0,00	15.000,00	15.000,00	0,00		
Expdte.: ConvCul F C Ar Rioja "Fes Con" - SUBV. NOM. Y CONVENIO FUNDACIÓN CULT. ARQUITECTOS RIOJA.-"FESTIVAL CONCÉNTRICO". Finalidad: FOMENTO DE LA CULTURA RIOJANA.-							
Ref. Int.: 2022/GG/08/3046 Normativa: ART. 22.2 A) Y C) LEY 38/2003, SUBVENCIÓN	0,00	0,00	160.137,42	160.137,42	0,00		
Expdte.: ConvCult A. Logroño C. Rioja - CONVENIO AYUNTAMIENTO LOGROÑO.-PROGRAMA "CULTURAL RIOJA".- Finalidad: FOMENTO CULTURA RIOJANA							
Ref. Int.: 2022/GG/08/3096 Normativa: Ley 6/2021, de 27 de diciembre	0,00	0,00	13.730,17	13.730,17	0,00		
Expdte.: ConvInE FAPA Rioja - Convenio CAR-FAPA Rioja 2022 Finalidad: Funcionamiento FAPA, actv. formac° AMPAS							
Ref. Int.: 2022/GG/08/3098 Normativa: Ley 6/2021, de 27 de diciembre	0,00	0,00	8.000,00	8.000,00	0,00		
Expdte.: ConvInE Ayto. Haro EMM - Convenio Ayto. Haro Finalidad: Escuelas Municipales de Música							
Ref. Int.: 2022/GG/08/3099 Normativa: Ley 6/2021, de 27 de diciembre	0,00	0,00	35.000,00	35.000,00	0,00		
Expdte.: ConvInE Ayto. Calahorra EMM - Convenio Ayto Calahorra Finalidad: Escuelas Municipales de Música							
Ref. Int.: 2022/GG/08/3100 Normativa: Ley 6/2021, de 27 de diciembre	0,00	0,00	8.000,00	8.000,00	0,00		
Expdte.: ConvInE Ayto. Arnedo EMM - Convenio Ayto Arnedo Finalidad: Escuelas Municipales de Música							
Ref. Int.: 2022/GG/08/3217 Normativa: Decreto 14/2006 y convenio regulador	0,00	0,00	18.000,00	18.000,00	0,00		
Expdte.: ConvJuv LR 360° F Actual 2023 - Convenio Rioja 360° Avanza. Ciclo "Ellos Marcan el Futuro". Festival Actual 2023 Finalidad: Financiación gastos Ciclo							
Ref. Int.: 2022/GG/08/3289 Normativa: ORDEN TMS/368/2019, DE 28 DE MARZO	0,00	0,00	0,00	0,00	0,00		
Expdte.: OrdFPI Trab desem Acc Formativ - AYUDAS Y BECAS TRABAJADORES DESEMPLEADOS PARTICIPACIÓN ACCIONES FORMATIVAS 23/24 Finalidad: FORMACIÓN PARA EL EMPLEO							
Ref. Int.: 2022/GG/08/3382 Normativa: PRTR C. S. CUALIFICACIONES Y FP 30/05/22	0,00	0,00	0,00	0,00	0,00		
Expdte.: FormPI Form Modular Cua y Rec - BASES Y CONV. FORMACIÓN MODULAR CUALIFI. Y RECUALIFI. POBLACIÓN ACTIVA 2023-2024 Finalidad: FORMACIÓN POBLACIÓN ACTIVA							
Ref. Int.: 2022/GG/08/3640 Normativa: DECRETO 14/2006, DE 16 DE FEBRERO	0,00	0,00	0,00	0,00	0,00		
Expdte.: AdenFPI Compet Profesional FER - ADENDA CONV. FER DIFUSIÓN/INFORMACIÓN PROCEDIMIENTO COMPETENCIAS PROFESIONALES Finalidad: ACREDITACIÓN COMPETENCIAS PROFESIONALES							
Ref. Int.: 2022/GG/08/3641 Normativa: DECRETO 14/2006, DE 16 DE FEBRERO	0,00	0,00	0,00	0,00	0,00		
Expdte.: AdeFPI Competenc Profesio CCOO - ADENDA CONV. CCOO DIFUSIÓN/INFORMACIÓN PROCEDIMIENTO COMPETENCIAS PROFESIONALES Finalidad: ACREDITACIÓN COMPETENCIAS PROFESIONALES							



Información a fecha: 31/12/2022

Unidad monetaria: Euros


	Saldo Inicial Pdte. Liquidar Incorporado	Saldo Inicial Pdte. Liquidar No Incorporado	Concedido en el Ejercicio	Liquidado en el Ejercicio	Total Concedido Pdte. de Liquidar	Causa Reintegro	Importe Reintegro
Ref. Int.: 2022/GG/08/3774 Normativa: LEY 6/2021 DE PRESUPUESTOS (ANEXO III)	0,00	0,00	12.000,00	12.000,00	0,00	Expdte.: CONV.Cult Act. ARTE EN LA TIERR - SUBV.NOM. Y CONVENIO ASOC. ARTE EN LA TIERRA.-REALIZACIÓN ACTIVIDADES CULTURALI Finalidad: FOMENTO CULTURA RIOJANA	
Ref. Int.: 2022/GG/08/3779 Normativa: DECRETO 14/2006, DE 16 DE FEBRERO	0,00	0,00	0,00	0,00	0,00	Expdte.: CONVEdu Comp.prof. UGT - ADENDA CONV. UGT DIFUSIÓN/INFORMACIÓN PROCEDIMIENTO COMPETENCIAS PROFESIONALES Finalidad: ACREDITACIÓN COMPETENCIAS PROFESIONALES	
Ref. Int.: 2022/GG/08/3780 Normativa: LEY 6/2021 DE PRESUPUESTOS (ANEXO III)	0,00	0,00	15.000,00	15.000,00	0,00	Expdte.: CONV.Cul Act.Cult. AS.IND.CULT. - SUBV.NOM. Y CONVENIO ASOC. INDUSTRIAS CULTURALES "ARICU".-ACTIVIDADES CULTURALE Finalidad: FOMENTO CULTURA RIOJANA	
Ref. Int.: 2022/GG/08/3793 Normativa: PRTR CONF. SECTORIAL CULTURA 23/07/2021	0,00	0,00	0,00	0,00	0,00	Expdte.: CONV.Cult aceler.cult. PYMES-PF - CONVOCATORIA SUBVENCIONES APOYO A ACELERADORAS CULTURALES.- Finalidad: APOYO ACELERADORAS CULTURALES	
Ref. Int.: 2022/GG/08/3960 Normativa: LEY 6/2021 DE PRESUPUESTOS (ANEXO III)	0,00	0,00	5.000,00	5.000,00	0,00	Expdte.: ConvCult Ayto Anguiano Danzad - SUBV. NOM. Y CONVENIO AYTO. ANGUIANO.-"DANZADORES DE ANGUIANO".- Finalidad: FOMENTO CULTURA RIOJANA.-	
Ref. Int.: 2022/GG/09/2 Normativa: Orden 12/2016 Cª AG y MA-conv 2022	0,00	0,00	0,00	0,00	0,00	Expdte.: Subvenciones a Entidades Local - Subvenciones a Entidades Locales integradas en la Reserva Regional de Caza Finalidad: Mejora y conser. recursos cinegéticos	
Ref. Int.: 2022/GG/09/123 Normativa: Orden 5/2012, de 12 de julio	0,00	0,00	152.363,54	152.363,54	0,00	Expdte.: Subvención descuentos carné - Subvención descuentos carné transporte mayores 65 años y otros colectivos Finalidad: Compensar a las empresas concesionarias	
Ref. Int.: 2022/GG/09/124 Normativa: Orden 7/2015 Cª AG y MA, 9 de abril	0,00	0,00	99.500,00	99.255,20	244,80	Expdte.: Convocatoria Ayudas al servi - Convocatoria Ayudas al servicio de vigilancia obligatorio de los cotos de caza Finalidad: Servicio de Vigilancia de Cotos de caza	
Ref. Int.: 2022/GG/09/143 Normativa: Orden Cª TMAyPT 17/2006; Resol.conv.2022	0,00	0,00	31.360,00	31.360,00	0,00	Expdte.: A propietarios edificios priva - A propietarios edificios privados sobre los que se asienten nidos Cigüeña común Finalidad: Protec. cigüeñas y mantenimiento nidos	
Ref. Int.: 2022/GG/09/159 Normativa: Orden CªTMAyPT 18/2006; Resol.conv.2022	0,00	0,00	10.131,66	10.131,66	0,00	Expdte.: Compensación a titulares explo - Compensación a titulares explotaciones ganaderas reses sufran ataques de buitres Finalidad: Compensar daños en ganado acción buitres	
Ref. Int.: 2022/GG/09/160 Normativa: Orden Cª TMAyPT; Resol.conv.2022	0,00	0,00	22.260,00	22.260,00	0,00	Expdte.: Compensación a propiet. de edi - Compensación a propiet. de edificios privados por perjuicios colonia murciélagos Finalidad: Prot. murciélagos, reproducción e hibern	
Ref. Int.: 2022/GG/09/167 Normativa: Orden CªTMAyPT 16/2006; Resol.conv.2022	0,00	0,00	11.110,68	11.110,68	0,00	Expdte.: A propietarios/arrendatarios - A propietarios/arrendatarios fincas cereal con nido ocupado aguilucho cenizo Finalidad: Compensar pérdidas prácticas agrícolas	
Ref. Int.: 2022/GG/09/168 Normativa: Orden CªTMAyPT 15/2007; Resol.conv.2022	0,00	0,00	5.173,00	5.173,00	0,00	Expdte.: A propietarios ganado realice - A propietarios ganado realice desplazamientos a través vías pecuarias esp.natur. Finalidad: Conservación-utilización vías pecuarias	



Información a fecha: 31/12/2022

Unidad monetaria: Euros

	Saldo Inicial Pdte. Liquidar Incorporado	Saldo Inicial Pdte. Liquidar No Incorporado	Concedido en el Ejercicio	Liquidado en el Ejercicio	Total Concedido Pdte. de Liquidar	Causa Reintegro	Importe Reintegro
Ref. Int.: 2022/GG/09/169 Normativa: Orden 2/2013,31 enero;Resol.convoc.2022	0,00	0,00	38.836,18	38.836,18	0,00		
Expdte.: A entidades sin ánimo de lucro - A entidades sin ánimo de lucro para actividades y proyectos educación ambiental Finalidad: Activid. y proyectos educación ambiental							
Ref. Int.: 2022/GG/09/270 Normativa: Orden 12/2013, 17 oct. Cª Agricult. GyMA	0,00	0,00	11.037,82	11.037,82	0,00		
Expdte.: A Aytos para correcta gestión re - A Aytos para correcta gestión residuos const/demol. obras menores domiciliarias Finalidad: Recogida y ttm. RCD obra menor domicili							
Ref. Int.: 2022/GG/09/378 Normativa: Orden 37/2015 Cª AGMA, convocatoria 2022	0,00	0,00	18.755,82	18.755,82	0,00		
Expdte.: Reforestación primas de manten - Reforestación primas de mantenimiento y primas compensatorias Finalidad: Mantenimiento y compensación reforestaci							
Ref. Int.: 2022/GG/09/672 Normativa: Orden 34/2015, de 25 de agosto	0,00	0,00	0,00	0,00	0,00		
Expdte.: Subvenciones para actuaciones - Subvenciones para actuaciones mejora medio e infraestructuras en terrenos cineg Finalidad: Actuaciones mejora terrenos cinegéticos							
Ref. Int.: 2022/GG/09/1331 Normativa: Convenio marco 9-11-98; Acuerdo esp.2022	0,00	0,00	138.210,83	138.210,83	0,00		
Expdte.: Acuerdo específico i-DE (Iberd - Acuerdo específico i-DE (Iberdrola): modificar líneas eléct. proteger avifauna Finalidad: Modif. líneas eléct. proteger avifauna							
Ref. Int.: 2022/GG/09/1487 Normativa: Ley 38/2003	0,00	0,00	44.061,60	0,00	44.061,60		
Expdte.: Orden de subvenciones Reserva - Orden de subvenciones Reserva de la Biosfera Finalidad: Actuaciones en Reserva de la Biosfera							
Ref. Int.: 2022/GG/09/1639 Normativa: Orden 22007, de 8 de octubre	0,00	0,00	25.000,00	25.000,00	0,00		
Expdte.: Subv.act.2022 formación, promo - Subv.act.2022 formación, promoción y difusión en materia de transportes Finalidad: Subvencionar actividades transportes							
Ref. Int.: 2022/GG/09/1691 Normativa: Convenio Regulador	0,00	0,00	2.950,00	2.950,00	0,00		
Expdte.: Conv Federación Pesca para act - Conv Federación Pesca para act. formación, ordenación y coord. act. pesca Finalidad: Act. formación ord. y coord activ. pesca							
Ref. Int.: 2022/GG/09/1957 Normativa: Convenio con fundación El Botánico	0,00	0,00	80.000,00	80.000,00	0,00		
Expdte.: Adenda al convenio con la fund - Adenda al convenio con la fundación El botánico Finalidad: Sensibilización amb. y formac. bvegetale							
Ref. Int.: 2022/GG/09/2298 Normativa: CONVENIO LOGROZA	0,00	0,00	24.645,20	24.645,20	0,00		
Expdte.: ADENDA Nº 10 SPRTV LOGROÑO-LAG - ADENDA Nº 10 SPRTV LOGROÑO-LAGUNA DE CAMEROS (VLR-101) Finalidad: COMPENSAR DEFICIT EXPLOTACIÓN SERVICIO							
Ref. Int.: 2022/GG/09/2299 Normativa: CONVENIO AUTOBUSES JIMENEZ, S.L.	0,00	0,00	36.237,19	36.237,19	0,00		
Expdte.: ADENDA Nº 12 SPRTV LOGROÑO-ROB - ADENDA Nº 12 SPRTV LOGROÑO-ROBRES DEL CASTILLO (VLR-102) Finalidad: COMPENSAR DEFICIT EXPLOTACION SERVICIO							
Ref. Int.: 2022/GG/09/2300 Normativa: CONVENIO LOGROZA, S.L.	0,00	0,00	42.064,60	42.064,60	0,00		
Expdte.: ADENDA Nº 12 SPRTV LOGROÑO- ES - ADENDA Nº 12 SPRTV LOGROÑO- ESTOLLO (VLR-108) Finalidad: COMPENSAR DEFICIT EXPLOTACION SERVICIO							
Ref. Int.: 2022/GG/09/2301 Normativa: CONVENIO LOGROZA, SL.	0,00	0,00	71.551,26	71.551,26	0,00		
Expdte.: ADENDA Nº 2 SPRTV HARO-BELORAD - ADENDA Nº 2 SPRTV HARO-BELORADO (VLR-111) Finalidad: COMPENSAR DEFICIT EXPLOTACION SERVICIO							



Información a fecha: 31/12/2022

Unidad monetaria: Euros

	Saldo Inicial Pdte. Liquidar Incorporado	Saldo Inicial Pdte. Liquidar No Incorporado	Concedido en el Ejercicio	Liquidado en el Ejercicio	Total Concedido Pdte. de Liquidar	Causa Reintegro	Importe Reintegro
Ref. Int.: 2022/GG/09/2302 Normativa: CONVENIO AUTOMOVILES RIO ALHAMA, SA	0,00	0,00	70.273,11	70.273,11	0,00		
Expdte.: ADENDA Nº 12 SPRTV CORNAGO-ALF - ADENDA Nº 12 SPRTV CORNAGO-ALFARO (VLR-112) Finalidad: COMPENSAR DEFICIT EXPLOTACION SERVICIO							
Ref. Int.: 2022/GG/09/2303 Normativa: CONVENIO EMPRESA ARRIBAS, S.A.	0,00	0,00	86.512,88	86.512,88	0,00		
Expdte.: ADENDA Nº 11 SPRTV LOGROÑO-MIR - ADENDA Nº 11 SPRTV LOGROÑO-MIRANDA DE EBRO (VLR-113) Finalidad: COMPENSAR DEFICIT EXPLOTACION SERVICIO							
Ref. Int.: 2022/GG/09/2304 Normativa: CONVENIO AUTOBUSES JIMENEZ, S.L.	0,00	0,00	30.193,17	30.193,17	0,00		
Expdte.: ADENDA Nº 12 SPRTV AGUILAR DEL - ADENDA Nº 12 SPRTV AGUILAR DEL RIO ALHAMA-ARNEDO (VLR-114) Finalidad: COMPENSAR DEFICIT EXPLOTACION SERVICIO							
Ref. Int.: 2022/GG/09/2352 Normativa: Convenio con GREFA, Proyecto MONACHUS	0,00	0,00	20.000,00	20.000,00	0,00		
Expdte.: CONVENIO PARA LA REINTRODUCCIO - CONVENIO PARA LA REINTRODUCCION DEL BUITRE NEGRO EN EL SISTEMA IBERICO NO Finalidad: Reintroducción buitre negro en el norte							
Ref. Int.: 2022/GG/09/2407 Normativa: Orden 2/2009, de 29 de septiembre	0,00	0,00	0,00	0,00	0,00		
Expdte.: Subv. por descuentos camé - Subv. por descuentos camé de transporte estudiantes curso 22/23 Finalidad: Compensar descuentos estudiantes							
Ref. Int.: 2022/GG/09/2426 Normativa: Orden STE/52/2022, de 10 de agosto	0,00	0,00	8.517,90	8.517,90	0,00		
Expdte.: Subv. promoción del uso de la bicicleta como medio de transporte en La Rioja Finalidad: Promoción bicicleta medio de transporte							
Ref. Int.: 2022/GG/09/2428 Normativa: CONVENIO AUTOBUSES JIMENEZ, SL.	0,00	0,00	84.987,28	84.987,28	0,00		
Expdte.: ADENDA Nº 9 SPRTV LOGROÑO-RINCON DE SOTO (VLR-107) Finalidad: COMPENSAR DÉFICIT EXPLOTACIÓN SERVICIO							
Ref. Int.: 2022/GG/09/2429 Normativa: CONVENIO RIOJANA DE AUTOCARES, S.L.	0,00	0,00	196.477,54	196.477,54	0,00		
Expdte.: ADENDA Nº 11 SPRTV LOGROÑO-NÁJERA (VLR-109) Finalidad: COMPENSAR DÉFICIT EXPLOTACIÓN SERVICIO							
Ref. Int.: 2022/GG/09/2430 Normativa: CONVENIO RIOJANA DE AUTOCARES, S.L.	0,00	0,00	75.930,35	75.930,35	0,00		
Expdte.: ADENDA Nº 12 SPRTV LOGROÑO-CANALES DE LA SIERRA (VLR-110) Finalidad: COMPENSAR DÉFICIT EXPLOTACIÓN SERVICIO							
Ref. Int.: 2022/GG/09/2431 Normativa: CONVENIO LOGROZA, S.L.	0,00	0,00	106.299,77	106.299,77	0,00		
Expdte.: ADENDA Nº 10 SPRTV LOGROÑO-MONTENEGRO DE CAMEROS (VLR-115) Finalidad: COMPENSAR DÉFICIT EXPLOTACIÓN SERVICIO							
Ref. Int.: 2022/GG/09/2432 Normativa: CONVENIO NEX CONTINENTAL HOLDINGS, SL	0,00	0,00	4.995,44	4.995,44	0,00		
Expdte.: ADENDA Nº 10 SPRTV BURGOS-POZA DE LA SAL-FRIAS-BRIVIESCA-LOGROÑO (VAC-067) Finalidad: COMPENSAR DEFICIT EXPLOTACIÓN SERVICIO							
Ref. Int.: 2022/GG/09/2433 Normativa: CONVENIO AUTOBUSES JIMÉNEZ, S.L.	0,00	0,00	20.652,13	20.652,13	0,00		
Expdte.: ADENDA Nº 9 SPRTV LOGROÑO- LA VILLA DE OCON (VLR-104) Finalidad: COMPENSAR DEFICIT EXPLOTACIÓN SERVICIO							
Ref. Int.: 2022/GG/09/2844 Normativa: Convenio con Hdad trece villas	0,00	0,00	10.000,00	0,00	10.000,00		
Expdte.: Convenio para mantenimiento - Convenio para mantenimiento Venta Piqueras lugar emblemático Finalidad: Mant. Venta Piqueras lugar emblemático							



Información a fecha: 31/12/2022

Unidad monetaria: Euros

	Saldo Inicial Pdte. Liquidar Incorporado	Saldo Inicial Pdte. Liquidar No Incorporado	Concedido en el Ejercicio	Liquidado en el Ejercicio	Total Concedido Pdte. de Liquidar	Causa Reintegro	Importe Reintegro
Ref. Int.: 2022/GG/09/3073 Normativa: CONVENIO AUTOBUSES JIMENEZ, S.L.	0,00	0,00	1.065,39	1.065,39	0,00		
Expdte.: ADENDA Nº 16 SPRTV SORIA-CALAH - ADENDA Nº 16 SPRTV SORIA-CALAHORRA (VAC-227) Finalidad: COMPENSAR DÉFICIT EXPLOTACION SERVICIO							
Ref. Int.: 2022/GG/09/3074 Normativa: CONVENIO JOSE ALBERTO LALLANA TOBALINA	0,00	0,00	26.022,68	26.022,68	0,00		
Expdte.: ADENDA Nº 12 SPRTV NAJERA-HARO - ADENDA Nº 12 SPRTV NAJERA-HARO (VLR-105) Finalidad: COMPENSAR DÉFICIT EXPLOTACION SERVICIO							
Ref. Int.: 2022/GG/09/3075 Normativa: CONVENIO JOSE ALBERTO LALLANA TOBALINA	0,00	0,00	29.070,01	29.070,01	0,00		
Expdte.: ADENDA Nº 12 SPRTV SAN MILLAN - ADENDA Nº 12 SPRTV SAN MILLAN DE YECORA-HARO (VLR-106) Finalidad: COMPENSAR DEFICIT EXPLOTACIÓN SERVICIO							
Ref. Int.: 2022/GG/12/274 Normativa: Orden HAP/23/2021, de 25 de mayo	0,00	0,00	855,00	855,00	0,00		
Expdte.: Conv.premio"Europa en tus ojos - CONVOCATORIA PREMIO "EUROPA EN MIS OJOS" Finalidad: promover.y.fom.el.conocimiento.de la UE							
Ref. Int.: 2022/GG/12/275 Normativa: Orden HAP/23/2021, de 25 de mayo	0,00	0,00	550,00	550,00	0,00		
Expdte.: Conv.Premio"Europa en tu objet - CONVOCATORIA PREMIO "EUROPA EN TU OBJETIVO" Finalidad: promover.y.fom.el.conocimiento.de la UE							
Ref. Int.: 2022/GG/12/363 Normativa: Convenio regulador	0,00	0,00	205.533,57	205.533,57	0,00		
Expdte.: Convenio Sindicatos 2022 - Convenio Sindicatos 2022 Finalidad: Subvención materia acción sindical 2022							
Ref. Int.: 2022/GG/12/792 Normativa: Orden HAP/10/2021, de 17 de marzo	0,00	0,00	0,00	0,00	0,00		
Expdte.: Subv.producción y emisión cont - Subvenciones producción y emisión de contenidos audiovisuales Finalidad: Fomento de producción audiovisual							
Ref. Int.: 2022/GG/12/806 Normativa: Convenio Torrecilla Centro Emigración Ri	0,00	0,00	24.000,00	24.000,00	0,00		
Expdte.: Convenio Ayto.Torrecilla Emigr - Convenio ayto Torrecilla Centro Emigración Riojana Finalidad: Gestión Centro Emigración							
Ref. Int.: 2022/GG/12/825 Normativa: Orden HAP/15/2021, de 14 de abril	0,00	0,00	191.605,81	171.475,41	20.130,40		
Expdte.: Convocatoria 2022 Centros Rioj - CONVOCATORIA 2022 CENTROS RIOJANOS Finalidad: Programas actividades funcionamiento							
Ref. Int.: 2022/GG/12/981 Normativa: Convenio Regulador	0,00	0,00	4.706,09	4.706,09	0,00		
Expdte.: Convenio CAR-AIG 2022 - Convenio CAR-AiG 2022 Finalidad: Subvención informadores gráficos							
Ref. Int.: 2022/GG/12/1096 Normativa: Convenio ARJA 2022	0,00	0,00	15.000,00	15.000,00	0,00		
Expdte.: Subvención ARJA año 2022 - Subvención ARJA para el año 2022 Finalidad: Rehabilitación de personas con ludopatía							
Ref. Int.: 2022/GG/13/31 Normativa: Decreto 14/2006, de 16 de febrero	0,00	0,00	15.991,00	15.991,00	0,00		
Expdte.: Convenio FUR-ACCIONES PARTICIP - CONVENIO FUR-ACCIONES PARTICIPACIÓN Finalidad: Participación ciudadana y fomento DDH							
Ref. Int.: 2022/GG/13/46 Normativa: Decreto 14/2006, de 16 de febrero	0,00	0,00	104.832,10	104.832,10	0,00		
Expdte.: Ayudas fomento asociaciones - AYUDAS PARA EL FOMENTO DE LAS ASOCIACIONES Finalidad: Fomento de las asociaciones							



Información a fecha: 31/12/2022

Unidad monetaria: Euros

	Saldo Inicial Pdte. Liquidar Incorporado	Saldo Inicial Pdte. Liquidar No Incorporado	Concedido en el Ejercicio	Liquidado en el Ejercicio	Total Concedido Pdte. de Liquidar	Causa Reintegro	Importe Reintegro
Ref. Int.: 2022/GG/13/47 Normativa: Decreto 14/2006, 16 de febrero	0,00	0,00	11.575,00	11.575,00	0,00		
Expdte.: Ayudas participación ciudadana - AYUDAS PARA LA PARTICIPACIÓN CIUDADANA Finalidad: Ayudas para la participación ciudadana							
Ref. Int.: 2022/GG/13/87 Normativa: Decreto 14/2006, de 16 de febrero	0,00	0,00	30.171,86	30.171,86	0,00		
Expdte.: Convenio con Universidad LR - CONVENIO CON LA UNIVERSIDAD DE LA RIOJA Finalidad: Acciones de promoción de la igualdad							
Ref. Int.: 2022/GG/13/95 Normativa: Decreto 14/2006, de 16 de febrero	0,00	0,00	163.636,97	163.636,97	0,00		
Expdte.: AYUDAS A PROYECTOS EDUCACIÓN - AYUDAS A PROYECTOS DE EDUCACIÓN PARA UNA CIUDADANÍA GLOBAL Finalidad: Ayudas a proyectos de cooperación							
Ref. Int.: 2022/GG/13/96 Normativa: Decreto 14/2006, de 16 de febrero	0,00	0,00	1.257.093,09	1.257.093,09	0,00		
Expdte.: AYUDAS PROYECTOS D COOPERACIÓN - AYUDAS A PROYECTOS DE COOPERACIÓN AL DESARROLLO Finalidad: Proyectos de cooperación al desarrollo							
Ref. Int.: 2022/GG/13/97 Normativa: Decreto 14/2006, de 16 de febrero	0,00	0,00	30.000,00	30.000,00	0,00		
Expdte.: CONVENIO FUR ACTIV. SENSIBILIZ - CONVENIO CON LA FUR PARA ACTIVIDADES DE SENSIBILIZACIÓN EN ODS Finalidad: Sensibilización en ODS							
Ref. Int.: 2022/GG/13/98 Normativa: Decreto 14/2006, de 16 de febrero	0,00	0,00	37.200,00	37.200,00	0,00		
Expdte.: CONVENIO CON LA UR-AUIP - CONVENIO CON LA UR-AUIP Finalidad: Becas de postgrado para la cooperación							
Ref. Int.: 2022/GG/13/99 Normativa: Decreto 14/2006, de 16 de febrero	0,00	0,00	15.000,00	15.000,00	0,00		
Expdte.: CONVENIO CON ARARASD - CONVENIO CON ARARASD Finalidad: Vacaciones en Paz 2022							
Ref. Int.: 2022/GG/13/133 Normativa: Decreto 14/2006, de 16 de febrero	0,00	0,00	40.608,79	40.608,79	0,00		
Expdte.: Convenio UGT-Agentes igualdad - CONVENIO UGT-AGENTES DE IGUALDAD Finalidad: Acciones de igualdad en el mundo laboral							
Ref. Int.: 2022/GG/13/144 Normativa: Decreto 14/2006, de 16 de febrero	0,00	0,00	42.953,22	42.953,22	0,00		
Expdte.: Convenio CCOO.Agentes igualdad - CONVENIO CCOO.AGENTES DE IGUALDAD Finalidad: Acciones de igualdad en el mundo laboral							
Ref. Int.: 2022/GG/13/151 Normativa: Decreto 14/2006, de 16 de febrero	0,00	0,00	30.000,00	30.000,00	0,00		
Expdte.: Convenio UNICEF-UCRANIA - CONVENIO UNICEF-UCRANIA Finalidad: Protección de los derechos							
Ref. Int.: 2022/GG/13/161 Normativa: Decreto 14/2006, de 16 de febrero	0,00	0,00	683.887,49	683.887,49	0,00		
Expdte.: Ayudas Plan Corresponsales - AYUDAS PLAN CORRESPONSABLES Finalidad: Actuaciones Plan Corresponsables							
Ref. Int.: 2022/GG/13/170 Normativa: Orden IPA/58/2021, de 23 de septiembre.	0,00	0,00	92.299,81	92.299,81	0,00		
Expdte.: Ayudas proy.europeo "Mindchang - AYUDAS PROYECTO EUROPEO "MINDCHANGERS" Finalidad: Proyecto europeo "Mindchangers"							
Ref. Int.: 2022/GG/13/240 Normativa: Decreto 14/2006, de 16 de febrero.	0,00	0,00	76.800,00	76.800,00	0,00		
Expdte.: Convenio CONGD CAR 2022 - CONVENIO CONGD CAR 2022 Finalidad: Acciones de cooperación al desarrollo							



Información a fecha: 31/12/2022

Unidad monetaria: Euros


	Saldo Inicial Pdte. Liquidar Incorporado	Saldo Inicial Pdte. Liquidar No Incorporado	Concedido en el Ejercicio	Liquidado en el Ejercicio	Total Concedido Pdte. de Liquidar	Causa Reintegro	Importe Reintegro
Ref. Int.: 2022/GG/13/243 Normativa: DECRETO 14/2006, DE 16 DE FEBRERO	0,00	0,00	50.000,00	50.000,00	0,00		
Expdte.: Conv. UNICEF-Conflicto Sudan - CONVENIO CON UNICEF-CONFLICTO SUDAN DEL SUR Finalidad: DERECHOS HUMANOS BASICOS							
Ref. Int.: 2022/GG/13/289 Normativa: Orden IPA/36/2022, de 8 de julio	0,00	0,00	53.667,90	53.667,90	0,00		
Expdte.: Ayudas producciones audiovisua - AYUDAS PRODUCCIONES AUDIOVISUALES Finalidad: Realización de producciones audiovisuale							
Ref. Int.: 2022/GG/13/338 Normativa: Decreto 14/2006, de 16 de febrero	0,00	0,00	48.737,63	48.737,63	0,00		
Expdte.: Convenio UR Formación DDHH - CONVENIO UR FORMACIÓN DDHH Finalidad: Acciones de formación en materia de DDHH							
Ref. Int.: 2022/GG/13/352 Normativa: Decreto 14/2006, de 16 de febrero	0,00	0,00	50.000,00	50.000,00	0,00		
Expdte.: Convenio Cruz Roja-Ucrania - CONVENIO CRUZ ROJA-UCRANIA Finalidad: Envío de artículos de primera necesidad							
Ref. Int.: 2022/GG/13/369 Normativa: Decreto 14/2006, de 16 de febrero	0,00	0,00	15.022,70	15.022,70	0,00		
Expdte.: Convenio con la Barranca - CONVENIO CON LA BARRANCA Finalidad: Preservación de la memoria histórica							
Ref. Int.: 2022/GG/13/396 Normativa: Decreto 14/2006, de 16 de febrero	0,00	0,00	100.000,00	100.000,00	0,00		
Expdte.: Convenio con UNRWA - CONVENIO CON UNRWA Finalidad: Derechos sexuales y reproductivos							
Ref. Int.: 2022/GG/13/404 Normativa: Decreto 14/2006, de 16 de febrero	0,00	0,00	34.547,22	34.547,22	0,00		
Expdte.: Convenio UR-Cátedra UNESCO - CONVENIO UR-CÁTEDRA UNESCO Finalidad: Formación, investigación y sensibilizaci							
Ref. Int.: 2022/GG/13/417 Normativa: Decreto 14/2006, de 16 de febrero	0,00	0,00	85.000,00	85.000,00	0,00		
Expdte.: Convenio Médicos del Mundo - CONVENIO MÉDICOS DEL MUNDO Finalidad: Derecho de acceso a la salud							
Ref. Int.: 2022/GG/17/12 Normativa: Orden 34/2018 de 18 de junio	0,00	0,00	20.000,00	20.000,00	0,00		
Expdte.: OrdIER Premios Extraord. 2022 - Premios Extraordinarios 2022 IER Finalidad: Incentivar la investigación							
Ref. Int.: 2022/GG/17/40 Normativa: BOR n 88 de 19 de julio de 2013	0,00	0,00	41.447,26	41.447,26	0,00		
Expdte.: OrdIER Ay Es Tem Riojana 22-23 - Ayudas Estudios Científicos Temática Riojana 2022 - 2023 Finalidad: Investigación							
Ref. Int.: 2022/GG/17/103 Normativa: Convenio	0,00	0,00	7.500,00	7.500,00	0,00		
Expdte.: ConvIER F. Rioja Salud Enf Em - Subvención directa Fundación Rioja Salud Finalidad: Investigación							
Ref. Int.: 2022/GG/19/16 Normativa: Ley 6/2021, de 27 de diciembre, de Presu	0,00	0,00	93.750,00	92.426,47	1.323,53		
Expdte.: Convenio ARIC - CONVENIO ASOCIACIÓN RIOJANA PARA LA INNOVACIÓN CONSTRUCTIVA Finalidad: Incrementar competitividad Construcción							
Ref. Int.: 2022/GG/19/23 Normativa: Ley 6/2021, de 27 de diciembre, de Presu	0,00	0,00	23.998,21	23.998,21	0,00		
Expdte.: Cnvct P Rendimient Academ21-22 - CONVOCATORIA PREMIOS RENDIMIENTO ACADÉMICO 2020/2021 Finalidad: premiar el aprovechamiento académico							



Información a fecha: 31/12/2022

Unidad monetaria: Euros

	Saldo Inicial Pdte. Liquidar Incorporado	Saldo Inicial Pdte. Liquidar No Incorporado	Concedido en el Ejercicio	Liquidado en el Ejercicio	Total Concedido Pdte. de Liquidar	Causa Reintegro	Importe Reintegro
Ref. Int.: 2022/GG/19/27 Normativa: Orden DEA/66/2021, de 29 de octubre	0,00	0,00	0,00	0,00	0,00		
Expdte.: Convocator Orden DEA66/21 MOOC - CONVOCATORIA ORDEN DEA/66/21 MOOC Finalidad: Financiar certificación curso MOOC							
Ref. Int.: 2022/GG/19/68 Normativa: Orden 8/2016, modificada ORDEN DEA/61/20	0,00	0,00	1.145.056,14	945.555,61	199.500,53		
Expdte.: Convct Subv Contrt Desempl >30 - CONVOCATORIA SUBV. CONTRATACIÓN DE TRABAJADORES DESEMPLEADOS DE 30 AÑOS O MÁS Finalidad: Fomento contratación > o = de 30 años							
Ref. Int.: 2022/GG/19/69 Normativa: Orden 9/2016, de 29 de junio ,	0,00	0,00	725.748,00	656.040,08	69.707,92		
Expdte.: Convct Subv Contraten <30 SNGJ - CONVOC.SUBV.CONTRATACIÓN DE TRABAJADORES DESEMPLEADOS MENORES DE 30 AÑOS Finalidad: Fomento contratación trabajadores < 30							
Ref. Int.: 2022/GG/19/111 Normativa: ORDEN DEA/60/2020, DE 16 DE OCTUBRE	0,00	0,00	44.737,50	44.737,50	0,00		
Expdte.: Convct Ayuds Cuidrs y RedJornd - CONVOCATORIA AYUDAS CUIDADORES Y REDUCCIÓN DE JORNADA ORDEN DEA/60/2020 Finalidad: Contratación cuidadores/reducción jornad							
Ref. Int.: 2022/GG/19/133 Normativa: ORDEN DEA/50/2021	0,00	0,00	388.548,02	388.548,02	0,00		
Expdte.: Convocatoria EELL materTURIS 22 - CONVOCATORIA EELL MATERIA DE TURISMO PARA 2022 Finalidad: actividades materia turistica							
Ref. Int.: 2022/GG/19/134 Normativa: ORDEN DEA/41/2021	0,00	0,00	370.698,37	370.698,37	0,00		
Expdte.: Convctria AsocFundacs TURIS22 - CONVOCATORIA ASOCIACIONES Y FUNDACIONES TURISMO 2022 Finalidad: ACTIVIDADES MATERIA TURISTICA							
Ref. Int.: 2022/GG/19/140 Normativa: ORDEN EDU/34/20 y DEA/78/20	0,00	0,00	883.664,90	883.664,90	0,00		
Expdte.: Convctria Subv Fomnt EmpleoCAj - CONVOCATORIA SUBVENCIONES FOMENTO EMPLEO POR CUENTA AJENA Finalidad: Fomento contratación							
Ref. Int.: 2022/GG/19/177 Normativa: ORDEN DEA/54/2021	0,00	0,00	0,00	0,00	0,00		
Expdte.: Convocatoria BECAS Formacn CTI - CONVOCATORIA SUBVENCIONES BECAS FORMACIÓN CIENCIA, TECNOLOGÍA E INNOVACIÓN Finalidad: Concesión becas de formación							
Ref. Int.: 2022/GG/19/180 Normativa: ORDEN EDU/30/2018	0,00	0,00	10.907,50	10.907,50	0,00		
Expdte.: Convctria AS Permcia UR 21/22 - CONVOCATORIA AYUDAS SOCIALES A LA PERMANENCIA EN LA UR CURSO 21/22 Finalidad: Financiar matrículas alumnos UR							
Ref. Int.: 2022/GG/19/197 Normativa: Orden 47/2009, de 13 de noviembre	0,00	0,00	188.552,00	188.552,00	0,00		
Expdte.: CONVOCATORIA SUBVENCIONES ESCUELAS TALLER 2022 Finalidad: Financiar actividades formación ET							
Ref. Int.: 2022/GG/19/198 Normativa: ORDEN DEA/42 /2021 DE 9 DE JULIO	0,00	0,00	351.741,33	346.359,33	5.382,00		
Expdte.: CONVOCATORIA SUBVENCIONE EMPRESAS MATERIA TURÍSTICA 2022 Finalidad: Financiar actividades materia turistica							
Ref. Int.: 2022/GG/19/199 Normativa: Ley 6/2021, de 27 de diciembre, de Presu	0,00	0,00	20.000,00	20.000,00	0,00		
Expdte.: CONVENIO CONSORCIO CAMPUS IBERUS PARA ELAÑO 2022 Finalidad: Impulsar la formación investigadora							
Ref. Int.: 2022/GG/19/208 Normativa: Ley 6/2021, de 27 de diciembre,	0,00	0,00	589.395,97	589.395,97	0,00		
Expdte.: CONVOCATORIA SUBVENCIÓN NOMINATIVA ORGANIZACIONES SINDICALES Y EMPRESARIALES CAR Finalidad: fomento participación institucional							



Información a fecha: 31/12/2022

Unidad monetaria: Euros

	Saldo Inicial Pdte. Liquidar Incorporado	Saldo Inicial Pdte. Liquidar No Incorporado	Concedido en el Ejercicio	Liquidado en el Ejercicio	Total Concedido Pdte. de Liquidar	Causa Reintegro	Importe Reintegro
Ref. Int.: 2022/GG/19/267 Normativa: Ley 6/2021, de 27 diciembre,presupuestos	0,00	0,00	37.702,19	37.702,19	0,00		
Expdte.: Cvnio UR Fine PlnMjora ENFERM - CONVENIO UR PARA LA FINANCIACIÓN DEL PLAN DE MEJORA DE LOS ESTUDIOS DEL GRADO E Finalidad: subvencionar plan de mejora enfermería							
Ref. Int.: 2022/GG/19/322 Normativa: ORDEN DEA/47/2021	0,00	0,00	86.499,19	0,00	86.499,19		
Expdte.: Convocatoria proyectos RETOS - Convocatoria proyectos colaborativos desarrollo experimental e innovación Retos Finalidad: Financiar proyectos colaborativos RETOS							
Ref. Int.: 2022/GG/19/323 Normativa: Ley 6/2021, de 27 de diciembre	0,00	0,00	20.000,00	20.000,00	0,00		
Expdte.: Convn Canales Sierra TeatBarr - CONVENIO CANALES DE LA SIERRA-TEATRO BARROCO DE CANALES Finalidad: FINANCIAR PROMOCIÓN TURÍSTICA							
Ref. Int.: 2022/GG/19/357 Normativa: Ley 6/2021, de 27 de diciembre, de Presu	0,00	0,00	32.719,51	32.719,51	0,00		
Expdte.: Cvnio UR DisñImplnt PlanTranf - CONVENIO UR DISEÑO DE ACCIONES IMPLANTACIÓN PLAN TRANSFORMACIÓN Finalidad: Financiar implantación Plan transfor.							
Ref. Int.: 2022/GG/19/358 Normativa: Ley 6/2021, de 27 de diciembre, de Presu	0,00	0,00	240.000,00	240.000,00	0,00		
Expdte.: Adnda Cvnio FundcEOI InduEnva - ADENDA CONVENIO FUNDACION EOI - DESAR. INDUSTRIA ENVASES Finalidad: modificar la CLÁUSULA 4 del CONVENIO							
Ref. Int.: 2022/GG/19/359 Normativa: Ley 6/2021, de 27 de diciembre, de Presu	0,00	0,00	110.000,00	110.000,00	0,00		
Expdte.: Cvnio UR Financ OrientEmpleoMMR - CONVENIO UR FINANCIACIÓN ORIENTACIÓN EMPLEABILIDAD MRR Finalidad: Impulsar el desarrollo de competencias							
Ref. Int.: 2022/GG/19/389 Normativa: Ley 6/2021, de 27 de diciembre, de Presu	0,00	0,00	465.319,00	465.319,00	0,00		
Expdte.: Convnio UR FinanCondicio22-23 - CONVENIO UR FINANCIACIÓN CONDICIONADA 22-23 Finalidad: FINANCIAR UR							
Ref. Int.: 2022/GG/19/429 Normativa: Ley 6/2021, de 27 de diciembre,PPTOS	0,00	0,00	90.000,00	90.000,00	0,00		
Expdte.: Cvnio USO Accions Int Sociolab - CONVENIO USO PARA LA REALIZACIÓN DE ACCIONES DE INTERÉS SOCIOLABORAL 2022 Finalidad: Financiar gtos acc. interés sociolaboral							
Ref. Int.: 2022/GG/19/430 Normativa: Anexo III Ley 6/2021, de 27 de diciembre	0,00	0,00	10.000,00	10.000,00	0,00		
Expdte.: Cvnio STAR Accins Int Sociolab - CONVENIO STAR PARA LA REALIZACIÓN DE ACCIONES DE INTERÉS SOCIOLABORAL 2022 Finalidad: Financiar gtos acc. interés sociolaboral							
Ref. Int.: 2022/GG/19/431 Normativa: Ley 6/2021, de 27 de diciembre, PPTOS	0,00	0,00	155.733,99	155.733,99	0,00		
Expdte.: Cnio CCOO Accns Intrs Sociolab - CONVENIO CCOO PARA LA REALIZACIÓN DE ACCIONES DE INTERÉS SOCIOLABORAL 2022 Finalidad: Financiar gtos acc. interés sociolaboral							
Ref. Int.: 2022/GG/19/432 Normativa: Anexo III Ley 6/2021, de 27 de diciembre	0,00	0,00	220.000,00	220.000,00	0,00		
Expdte.: Cvnio UGT Accions Int Sociolab - CONVENIO UGT PARA LA REALIZACIÓN DE ACCIONES DE INTERÉS SOCIOLABORAL 2022 Finalidad: Financiar gtos acc. interés sociolaboral							
Ref. Int.: 2022/GG/19/433 Normativa: Anexo III Ley 6/2021, de 27 de diciembre	0,00	0,00	150.650,00	150.650,00	0,00		
Expdte.: Cvnio FER Asesoramiento-Info22 - CONVENIO FER ACCIONES DE ASESORAMIENTO E INFORMACIÓN 2022 Finalidad: Financiar acciones de asesoramiento							
Ref. Int.: 2022/GG/19/434 Normativa: Anexo III Ley 6/2021, de 27 de diciembre	0,00	0,00	113.000,00	113.000,00	0,00		
Expdte.: Cvnio FLC Actvds Cualifica PRL - CONVENIO FLC ACTIVIDADES DE CUALIFICACIÓN EN PREVENCIÓN DE RIESGOS LABORALES Finalidad: financiación actividades cualificación p							



Información a fecha: 31/12/2022

Unidad monetaria: Euros


	Saldo Inicial Pdte. Liquidar Incorporado	Saldo Inicial Pdte. Liquidar No Incorporado	Concedido en el Ejercicio	Liquidado en el Ejercicio	Total Concedido Pdte. de Liquidar	Causa Reintegro	Importe Reintegro
Ref. Int.: 2022/GG/19/436 Normativa: Ley 6/2021, de 27 de diciembre, de Presu	0,00	0,00	70.000,00	70.000,00	0,00		
Expdte.: Cvnio CSIF Accions IntSociolab - CONVENIO CSIF PARA LA REALIZACIÓN DE ACCIONES DE INTERÉS SOCIOLABORAL 2022 Finalidad: Financiar gtos acc. interés sociolaboral							
Ref. Int.: 2022/GG/19/477 Normativa: Ley 6/2021, de 27 de diciembre, de Presu	0,00	0,00	600.403,33	600.403,33	0,00		
Expdte.: Cvnio UR Plan Investigacion22 - CONVENIO UR para la financiación del plan de investigación 2022 Finalidad: financiación del plan de investigación							
Ref. Int.: 2022/GG/19/478 Normativa: Ley 6/2021, de 27 de diciembre	0,00	0,00	266.075,00	266.075,00	0,00		
Expdte.: Cvnio Fundacion TL Actuacins22 - CONVENIO FUNDACIÓN TRIBUNAL LABORAL ACTUACIONES 2022 Finalidad: https://web.larioja.org/bor-portada/bora							
Ref. Int.: 2022/GG/19/479 Normativa: Ley 6/2021, de 27 de diciembre	0,00	0,00	144.599,00	144.599,00	0,00		
Expdte.: Cvnio Fundacion TL Activids 22 - CONVENIO FUNDACIÓN TRIBUNAL LABORAL ACTIVIDADES 2022 Finalidad: financiación gtos derivados funcionamien							
Ref. Int.: 2022/GG/19/483 Normativa: Orden DEA/2/2021, de 11 de enero	0,00	0,00	10.134,14	10.134,14	0,00		
Expdte.: Convocct Artesania22-eje1EmpArt - CONVOCATORIA ARTESANIA 2022- eje 1 empresas artesanas Finalidad: Sunvención artesanos CAR							
Ref. Int.: 2022/GG/19/484 Normativa: Orden DEA/2/2021, de 11 de enero	0,00	0,00	8.375,92	8.375,92	0,00		
Expdte.: Convocct Artesania22-eje2 EELL - CONVOCATORIA ARTESANÍA 2022 eje 2 Entidades Locales Finalidad: Subvención artesanos							
Ref. Int.: 2022/GG/19/485 Normativa: Orden DEA/2/2021, de 11 de enero,	0,00	0,00	4.653,11	4.653,11	0,00		
Expdte.: Convocct Artesania22-eje2AsoArt - CONVOCATORIA ARTESANÍA 2022 eje 2 Asoc. Artesanos Finalidad: Subvenciones artesanos							
Ref. Int.: 2022/GG/19/509 Normativa: ORDEN TES/1152/2021	0,00	0,00	771.310,63	545.223,12	226.087,51		
Expdte.: 1ª EXPERIENCIA LABORAL - CONVOCATORIA CONTRATACIÓN 1ª EXPERIENCIA >16 <30 AÑOS Finalidad: Financiar contratación							
Ref. Int.: 2022/GG/19/523 Normativa: ORDEN DEA/38/2022, DE 14 DE JULIO	0,00	0,00	64.000,00	64.000,00	0,00		
Expdte.: AYUDAS DOCTORADOS INDUSTRIALES - CONVOCATORIA AYUDAS REALIZACIÓN DOCTORADOS INDUSTRIALES EN LA CAR. AÑC Finalidad: FINANCIAR DOCTORADOS INDUSTRIALES							
Ref. Int.: 2022/GG/19/543 Normativa: Orden 30/10/06Hacienda- Orden 13/10Indus	0,00	0,00	200.000,00	200.000,00	0,00		
Expdte.: Convocat Unds Apoyo ActPrf CEE - CONVOCATORIA UNIDADES DE APOYO A LA ACTIVIDAD PROFESIONAL CENTROS ESPEC. EMPLEC Finalidad: Financiar ctes laborales y SS							
Ref. Int.: 2022/GG/19/551 Normativa: Ley 6/2021, de 27 de diciembre, Anexo	0,00	0,00	28.389,63	28.389,63	0,00		
Expdte.: Cvnio FER DelegdsTerri PRL2022 - CONVENIO FER FOMENTO ACTIVIDADES DELEGADOS TERRITORIALES DE PREVENCION RRL 202 Finalidad: Financiar un delegado territorial							
Ref. Int.: 2022/GG/19/552 Normativa: Ley 6/2021, de 27 de diciembre, de Presu	0,00	0,00	25.879,11	25.879,11	0,00		
Expdte.: Cvnio UGT DelegdsTerri PRL2022 - CONVENIO UGT FOMENTO ACTIVIDADES DELEGADOS TERRITORIALES DE PREVENCION RRL 20 Finalidad: Financiar delegado territorial							
Ref. Int.: 2022/GG/19/553 Normativa: Ley 6/2021, de 27 de diciembre, de Presu	0,00	0,00	33.993,04	33.993,04	0,00		
Expdte.: Cvnio CCOODelegdsTerri PRL2022 - CONVENIO CCOO FOMENTO ACTIVIDADES DELEGADOS TERRITORIALES DE PREVENCION RRLI Finalidad: Financiar Delegado territorial							



Información a fecha: 31/12/2022

Unidad monetaria: Euros

	Saldo Inicial Pdte. Liquidar Incorporado	Saldo Inicial Pdte. Liquidar No Incorporado	Concedido en el Ejercicio	Liquidado en el Ejercicio	Total Concedido Pdte. de Liquidar	Causa Reintegro	Importe Reintegro
Ref. Int.: 2022/GG/19/608 Normativa: ORDEN DEA/39/2021							
Expdte.: Convct Beca Movilidad fueraCAR - CONVOCATORIA BECAS MOVILIDAD ESTUDIOS FUERA DE LA CAR 22-23 Finalidad: Financiar gtos movilidad universidad	0,00	0,00	0,00	0,00	0,00		
Ref. Int.: 2022/GG/19/626 Normativa: Orden DEA/49/2021, de 10 de agosto,							
Expdte.: Convct Proy Invest Uni Afianza - CONVOCATORIA PROYECTOS INVESTIGACIÓN UNIVERSIDAD AFIANZA Finalidad: ejecución proy. invest. Univ.-Centros Te	0,00	0,00	12.870,00	0,00	12.870,00		
Ref. Int.: 2022/GG/19/649 Normativa: ORDEN EDU/34/20 y DEA/78/20							
Expdte.: 2ª Convct Subv Fomnt Empl CuAj - 2ª CONVOCATORIA SUBVENCIONES FOMENTO EMPLEO POR CUENTA AJENA Finalidad: Fomento contratación	0,00	0,00	311.710,65	311.710,65	0,00		
Ref. Int.: 2022/GG/19/650 Normativa: Ley 6/2021, de 27 de diciembre, de Presu							
Expdte.: Cvnio INACER Desrroll Comptivd - CONVENIO (INACER) PARA EL DESARROLLO DE LA COMPETITIVIDAD CENTRO ALFARERÍA RIOJA Finalidad: Creación dentro de Innovación Alfarería	0,00	0,00	33.334,00	33.334,00	0,00		
Ref. Int.: 2022/GG/19/699 Normativa: Ley 6/2021, de 27 de diciembre, de Presu							
Expdte.: Cvnio UR Implem Proyects PTLR - CONVENIO UR IMPLEMENTACIÓN DE LOS PROYECTOS DEL PLAN DE TRANSFORMACIÓN DE LA I Finalidad: Financiación implantación Plan Transform	0,00	0,00	1.237.930,00	1.237.930,00	0,00		
Ref. Int.: 2022/GG/19/801 Normativa: Ley 6/2021, de 27 de diciembre, de Presu							
Expdte.: Cvnio AytCasalarreina MPiedad - CONVENIO AYTO CASALARREINA TURÍSTICO, DEL MONASTERIO NUESTRA SEÑORA DE LA PIEDA Finalidad: Financiar apertura recurso turístico	0,00	0,00	25.000,00	25.000,00	0,00		
Ref. Int.: 2022/GG/19/834 Normativa: Ley 6/2021, de 27 de diciembre, de Presu							
Expdte.: Cvnio compns finanz estruc UR - CONVENIO COMPENSACIÓN DE LA FINANCIACIÓN ESTRUCTURAL DE LA UR Finalidad: Financiar incrementar financiación UR	0,00	0,00	592.938,00	592.938,00	0,00		
Ref. Int.: 2022/GG/19/916 Normativa: LEY PRESUPUESTOS DE LA RIOJA PARA 2022							
Expdte.: ADDENDA AL CONVENIO CON LA FUNDACIÓN DEL ENVASE Y EL EMBALAJE Finalidad: CENTRO NACIONAL TECNOLOGÍAS DEL ENVASE	0,00	0,00	650.000,00	650.000,00	0,00		
Ref. Int.: 2022/GG/20/19 Normativa: ORDEN DE 28 DE OCTUBRE DE 2004							
Expdte.: PROTECINF - PRESTACIONES ECONÓMICAS PROTECCIÓN A LA INFANCIA Finalidad: PREST. A FAM.ACOGEDORAS Y MEN. EN RIESGO	0,00	0,00	857.061,29	838.692,96	18.368,33		
Ref. Int.: 2022/GG/20/20 Normativa: ORDEN 2/2006, DE 31 DE MARZO							
Expdte.: AYMUVVICVIOLGEN - AYUDAS ECONÓMICAS A MUJERES VÍCTIMAS DE VIOLENCIA DE GÉNERO Finalidad: CONC. AYUDAS A MUJERES VÍCTIMAS V.GÉNERO	0,00	0,00	22.234,56	22.234,56	0,00		
Ref. Int.: 2022/GG/20/21 Normativa: ORDEN DE 28 DE DICIEMBRE DE 2006							
Expdte.: AYADOPINTER - AYUDAS ECONÓMICAS ADOPCIÓN INTERNACIONAL Finalidad: CONCESIÓN AYUDAS ADOPCIÓN INTERNACIONAL	0,00	0,00	3.504,00	3.504,00	0,00		
Ref. Int.: 2022/GG/20/25 Normativa: ORDEN 5/2010, DE 30 DE DICIEMBRE DE 2010							
Expdte.: PRESTDEPENDENCIA 2022 - PRESTACIONES ECONÓMICAS DEPENDENCIA Finalidad: CONCESIÓN PRESTACIONES A DEPENDIENTES	0,00	0,00	10.018.236,03	10.018.236,03	0,00		
Ref. Int.: 2022/GG/20/26 Normativa: ORDEN 1/2005, DE 4 DE ENERO DE 2005							
Expdte.: AYUDASDISCAPACIDAD2022 - AYUDAS A PERSONAS CON DISCAPACIDAD Finalidad: CONCESIÓN AYUDAS PERSONAS DISCAPACIDAD	0,00	0,00	594.446,72	565.957,65	28.489,07		



Información a fecha: 31/12/2022

Unidad monetaria: Euros

	Saldo Inicial Pdte. Liquidar Incorporado	Saldo Inicial Pdte. Liquidar No Incorporado	Concedido en el Ejercicio	Liquidado en el Ejercicio	Total Concedido Pdte. de Liquidar	Causa Reintegro	Importe Reintegro
Ref. Int.: 2022/GG/20/33 Normativa: Decreto 14/02006, de 16 de febrero	0,00	0,00	104.866,41	104.866,41	0,00		
Expdte.: CONPERSAYTOALF22-23 - Resolución actualización convenio personal Ayto Alfaro 2022 y 2023 Finalidad: Financiación gastos de personal							
Ref. Int.: 2022/GG/20/34 Normativa: Decreto 14/2006, de 16 de febrero	0,00	0,00	142.850,50	142.850,50	0,00		
Expdte.: CONVPERSAYTOARN22-23 - Resolución actualización convenio personal Ayto Arnedo 2022 y 2023 Finalidad: Financiación conjunta gastos de personal							
Ref. Int.: 2022/GG/20/35 Normativa: Decreto 14/2006, de 16 de febrero	0,00	0,00	110.804,32	110.804,32	0,00		
Expdte.: CONVPERSHAR22-23 - Resolución actualización convenio personal Ayto Haro 2022 y 2023 Finalidad: Financiación conjunta gastos personal							
Ref. Int.: 2022/GG/20/36 Normativa: Decreto 14/2006, de 16 de febrero	0,00	0,00	85.817,24	85.817,24	0,00		
Expdte.: CONVPERSAYTONAJ22-23 - Resolución actualización convenio personal Ayto Nájera 2022 y 2023 Finalidad: Financiación conjunta gastos personal							
Ref. Int.: 2022/GG/20/37 Normativa: Decreto 14/2006, de 16 de febrero	0,00	0,00	80.759,56	80.759,56	0,00		
Expdte.: CONVPERSAYTOSTDOM22-23 - Resolución actualización convenio personal Ayto Sto Domingo 2022 y 2023 Finalidad: Financiación conjunta gastos personal							
Ref. Int.: 2022/GG/20/38 Normativa: Decreto 14/2006, de 16 de febrero	0,00	0,00	79.486,78	79.486,78	0,00		
Expdte.: CONVPERSAYTOAGON22-23 - Resolución actualización convenio personal Ayto Agoncillo y otros 2022 y 2023 Finalidad: Financiación conjunta gastos personal							
Ref. Int.: 2022/GG/20/39 Normativa: Decreto 14/2006, de 16 de febrero	0,00	0,00	72.577,15	72.577,15	0,00		
Expdte.: CONPERSAYTOALDRIN22-23 - Resolución actualización convenio personal Ayto Adeaueva y Rincón 2022 y 2023 Finalidad: Financiación conjunta gastos personal							
Ref. Int.: 2022/GG/20/40 Normativa: Decreto 14/2006, de 16 de febrero	0,00	0,00	34.204,29	34.204,29	0,00		
Expdte.: CONVPERSAYTOLAGU22-23 - Resolución actualización convenio personal Ayto Laguna y otros 2022 y 2023 Finalidad: Financiación conjunta gastos personal							
Ref. Int.: 2022/GG/20/41 Normativa: Decreto 14/2006, de 16 de febrero	0,00	0,00	135.131,54	135.131,54	0,00		
Expdte.: CONVPERSMANALHA22-23 - Resolución actualización convenio personal Mdad Alhama Linares 2022 y 2023 Finalidad: Financiación conjunta gastos personal							
Ref. Int.: 2022/GG/20/42 Normativa: Decreto 14/2006, de 16 de febrero	0,00	0,00	73.625,39	73.625,39	0,00		
Expdte.: CONVPERSMANCALIRE22-23 - Resolución actualización convenio personal Mdad Alto Iregua 2022 y 2023 Finalidad: Financiación conjunta gastos personal							
Ref. Int.: 2022/GG/20/43 Normativa: Resolución actualización convenio person	0,00	0,00	51.811,86	51.811,86	0,00		
Expdte.: CONVPERMANALTNAJ22-23 - Resolución actualización convenio personal Mdad Alto Najerilla 2022 y 2023 Finalidad: Financiación conjunta gastos personal							
Ref. Int.: 2022/GG/20/44 Normativa: Decreto 14/2006, de 16 de febrero	0,00	0,00	140.820,99	140.820,99	0,00		
Expdte.: CONVPERSMANCIDA22-23 - Resolución actualización convenio personal Mdad Cuenca Cidacos 2022 y 2023 Finalidad: Financiación conjunta gastos personal							
Ref. Int.: 2022/GG/20/45 Normativa: Decreto 14/2006, de 16 de febrero	0,00	0,00	104.373,11	104.373,11	0,00		
Expdte.: CONVPERSMANCUATRI22-23 - Resolución actualización convenio personal Mdad Cuatro Ríos 2022 y 2023 Finalidad: Financiación conjunta gastos personal							



Información a fecha: 31/12/2022

Unidad monetaria: Euros

	Saldo Inicial Pdte. Liquidar Incorporado	Saldo Inicial Pdte. Liquidar No Incorporado	Concedido en el Ejercicio	Liquidado en el Ejercicio	Total Concedido Pdte. de Liquidar	Causa Reintegro	Importe Reintegro
Ref. Int.: 2022/GG/20/46 Normativa: Decreto 14/2006, de 16 de febrero	0,00	0,00	190.043,30	190.043,30	0,00		
Expdte.: CONVPERSMANCLEZ22-23 - Resolución actualización convenio personal Mdad Leza Iregua 2022 y 2023 Finalidad: Financiación conjunta gastos personal							
Ref. Int.: 2022/GG/20/47 Normativa: Decreto 14/2006, de 16 de febrero	0,00	0,00	140.127,73	140.127,73	0,00		
Expdte.: CONVPERSMANCPMONC22-23 - Resolución actualización convenio personal Mdad Pueblos Moncalvillo 2022 y 2023 Finalidad: Financiación conjunta gastos de personal							
Ref. Int.: 2022/GG/20/48 Normativa: Decreto 14/2006, de 16 de febrero	0,00	0,00	102.139,40	102.139,40	0,00		
Expdte.: CONVPERSMANCNAJ22-23 - Resolución actualización convenio personal Mdad del Najerilla 2022 y 2023 Finalidad: Financiación conjunta gastos personal							
Ref. Int.: 2022/GG/20/49 Normativa: Decreto 14/2006, de 16 de febrero	0,00	0,00	93.987,77	93.987,77	0,00		
Expdte.: CONVPERSMANCRIOALT22-23 - Resolución actualización convenio personal Mdad Rioja Alta 2022 y 2023 Finalidad: Financiación conjunta gastos personal							
Ref. Int.: 2022/GG/20/50 Normativa: Decreto 14/2006, de 16 de febrero	0,00	0,00	117.746,28	117.746,28	0,00		
Expdte.: CONVPERSMANCTIR22-23 - Resolución actualización convenio personal Mdad del Tirón 2022 y 2023 Finalidad: Financiación conjunta gastos personal							
Ref. Int.: 2022/GG/20/51 Normativa: Decreto 14/2006, de 16 de febrero	0,00	0,00	78.359,19	78.359,19	0,00		
Expdte.: CONVPERSMANCVALLV22-23 - Resolución actualización convenio personal Mdad Valvanera 2022 y 2023 Finalidad: Financiación conjunta gastos personal							
Ref. Int.: 2022/GG/20/52 Normativa: Decreto 14/2006, de 16 de febrero	0,00	0,00	127.846,68	127.846,68	0,00		
Expdte.: CONVPERSMANCVIRALL22-23 - Resolución actualización convenio personal Mdad Virgen de Allende 2022 y 2023 Finalidad: Financiación conjunta gastos personal							
Ref. Int.: 2022/GG/20/76 Normativa: Ley 4/2017, de 28 de abril	0,00	0,00	5.930.170,50	5.930.170,50	0,00		
Expdte.: RENTACIUD2022 - RENTA DE CIUDADANÍA DE LA RIOJA Finalidad: Pago prestaciones Renta de Ciudadanía							
Ref. Int.: 2022/GG/20/77 Normativa: DECRETO 24/2001 DE 20 DE ABRIL	0,00	0,00	344,49	344,49	0,00		
Expdte.: EMERGENSOC2022 - AYUDAS DE EMERGENCIA SOCIAL Finalidad: CONCESIÓN AYUDAS DE EMERGENCIA SOCIAL							
Ref. Int.: 2022/GG/20/79 Normativa: Decreto 14/2006, de 16 de febrero	0,00	0,00	40.000,00	40.000,00	0,00		
Expdte.: COCIECOCONVEN2022 - Convenio con Cocina Económica. Finalidad: Atención Integral Personas							
Ref. Int.: 2022/GG/20/82 Normativa: Decreto 14/2006, de 16 de febrero	0,00	0,00	99.558,38	99.558,38	0,00		
Expdte.: CONVPERSMANCVALLLOC22-23 - Resolución actualización convenio personal Mdad Valle de Ocón 2022 y 2023 Finalidad: Financiación conjunta gastos personal							
Ref. Int.: 2022/GG/20/119 Normativa: Decreto 14/2006, de 16 de febrero	0,00	0,00	70.000,00	70.000,00	0,00		
Expdte.: CONVPERSORDRIOJA - Convenio personas sordas de La Rioja Finalidad: Programas Servicios Sociales							
Ref. Int.: 2022/GG/20/157 Normativa: Decreto 14/2006 y convenio regulador	0,00	0,00	34.709,29	34.709,29	0,00		
Expdte.: COLABOGMEDIA2022 - Convenio Ilustre Colegio Abogados de La Rioja Mediación Intrajudicial Finalidad: Formación letrados y mediación intrajudicial							



Información a fecha: 31/12/2022

Unidad monetaria: Euros

	Saldo Inicial Pdte. Liquidar Incorporado	Saldo Inicial Pdte. Liquidar No Incorporado	Concedido en el Ejercicio	Liquidado en el Ejercicio	Total Concedido Pdte. de Liquidar	Causa Reintegro	Importe Reintegro
Ref. Int.: 2022/GG/20/188 Normativa: Orden 4/2013, de 8 de mayo	0,00	0,00	501.525,63	501.525,63	0,00		
Expdte.: SUBV.AGRUPMUNCOSTSECR2022 - Subvención a Agrupaciones y Mancomunidades de Municipios. Finalidad: Financiar costes de Secretaría año 2022							
Ref. Int.: 2022/GG/20/300 Normativa: Decreto 14/2006, de 16 de febrero	0,00	0,00	21.042,00	21.042,00	0,00		
Expdte.: CONV.FUNDUNIVRIOJ - Convenio Fundación General de la Universidad de La Rioja Finalidad: Universidad de la Experiencia							
Ref. Int.: 2022/GG/20/301 Normativa: Decreto 14/2006, de 16 de febrero	0,00	0,00	70.420,00	70.420,00	0,00		
Expdte.: CONV.FEDRIOJVOLUNTSOC - Convenio Federación Riojana del Voluntariado Social Finalidad: Programas servicios sociales							
Ref. Int.: 2022/GG/20/310 Normativa: Orden 1/2008, de 10 de enero	0,00	0,00	1.231.369,13	985.643,10	245.726,03		
Expdte.: SUBSERVSOCASLAELPAP2022 - CONVOCATORIA SUBVENCIONES SERVICIOS SOCIALES ASL, AEL Y PAP 2022 Finalidad: Financ. activ. servicios sociales							
Ref. Int.: 2022/GG/20/311 Normativa: Orden SSG/44/2021, de 12 de julio	0,00	0,00	27.646,59	27.646,59	0,00		
Expdte.: SUBVASOCFUNDESFLVTERRO - Convocatoria subv. asociaciones funda. e ISFL víctimas del terrorismo Finalidad: Representación e intereses vict. terror.							
Ref. Int.: 2022/GG/20/362 Normativa: Ley 1/1996, Decreto 45/2017 de 3 de nov.	0,00	0,00	1.426.076,05	1.426.076,05	0,00		
Expdte.: COLOFABOGPROC - Colegio Oficial de Abogados y Procuradores Finalidad: Asistencia Jurídica Gratuita							
Ref. Int.: 2022/GG/20/412 Normativa: Decreto 14/2006, de 16 de febrero	0,00	0,00	80.000,00	80.000,00	0,00		
Expdte.: CONVASOCVECRIOJ - Convenio con Federación de Asociaciones Vecinales de La Rioja Finalidad: Red Vecinal contra la violencia género							
Ref. Int.: 2022/GG/20/437 Normativa: Decreto 14/2006 y convenio regulador	0,00	0,00	7.300,42	7.300,42	0,00		
Expdte.: CONVCOLOFTSYASLARIOJA - Convenio Colegio Oficial Trabajadores Sociales y Asistentes Sociales de La Rioja Finalidad: Mediación-Formación							
Ref. Int.: 2022/GG/20/444 Normativa: Decreto 14/2006, de 16 de febrero	0,00	0,00	9.890,40	9.890,40	0,00		
Expdte.: UNIVLARIOJA2022 - Convenio con la Universidad de La Rioja Finalidad: Promoción Igualdad y no discriminación							
Ref. Int.: 2022/GG/20/445 Normativa: Decreto 14/2006, de 16 de febrero	0,00	0,00	4.622,47	4.622,47	0,00		
Expdte.: COLECONMEDIA2022 - Convenio Colegio Oficial de Economistas. Mediación Mercantil. Finalidad: Mediación Mercantil Intrajudicial							
Ref. Int.: 2022/GG/20/468 Normativa: Decreto 14/2006 y convenio	0,00	0,00	10.000,00	10.000,00	0,00		
Expdte.: IRVI2022 - Convenio con Instituto de la Vivienda de la Rioja S.A. (IRVI) Finalidad: Mediación intrajudicial							
Ref. Int.: 2022/GG/20/469 Normativa: Dto 14/2006, Ley 6/21, Anexos III y VII	0,00	0,00	3.064.667,00	3.064.667,00	0,00		
Expdte.: CABECOMA2022 - CONVENIO CABECERAS DE COMARCA FONDO COOP. LOCAL 2022 Finalidad: Subvenciones Cabeceras de Comarca							
Ref. Int.: 2022/GG/20/478 Normativa: Orden 2/2012, de 24 F y Decreto 14/2006	0,00	0,00	103.686,00	103.686,00	0,00		
Expdte.: SUBVFUNCJUZZPAZ - Convocatoria subvenciones Funcionamiento Juzgados de Paz Finalidad: Funcionamiento Juzgados de Paz							



Información a fecha: 31/12/2022

Unidad monetaria: Euros

	Saldo Inicial Pdte. Liquidar Incorporado	Saldo Inicial Pdte. Liquidar No Incorporado	Concedido en el Ejercicio	Liquidado en el Ejercicio	Total Concedido Pdte. de Liquidar	Causa Reintegro	Importe Reintegro
Ref. Int.: 2022/GG/20/495 Normativa: Dto 14/2006, Ley 6/21, Anexos III y VII	0,00	0,00	748.804,00	748.804,00	0,00		
Expdte.: CONVNUM>5000 COOPLOC2022 - CONVENIOS MUNICIPIOS POBLACIÓN MAYOR 5.000 HBTS. FONDO COOP. LOCAL 2022 Finalidad: Subv municipios >5.000. Fondo Coop Local							
Ref. Int.: 2022/GG/20/496 Normativa: Dto 14/2006, Ley 6/21, Anexos III y VII	0,00	0,00	1.134.040,00	1.134.040,00	0,00		
Expdte.: CONVNUM2000COOPLOC2022 - CONVENIOS MUNICIPIOS CON POBLACIÓN SUPERIOR A 2.000 HBTS. FONDO COOP LOCAL 2022 Finalidad: Subv municipios >2000 hab. Fondo Coop Lo							
Ref. Int.: 2022/GG/20/514 Normativa: ORDEN 8/2014, DE 19-11-2014	0,00	0,00	176.326,11	176.326,11	0,00		
Expdte.: SUBINDEMCCLL2022 - Convocatoria 2022 subvención gastos miembros corporación E.L. Finalidad: INDEMNIZACIONES Y GASTOS DE REPRESENTACI							
Ref. Int.: 2022/GG/20/580 Normativa: Ley 6/2021, de 27 de diciembre	0,00	0,00	175.400,00	175.400,00	0,00		
Expdte.: CONVCRUZROJACOMPYPISOS - Convenio Cruz Roja de acompañamiento y pisos emancipación Finalidad: programa de acompañamiento y pisos emanc							
Ref. Int.: 2022/GG/20/1026 Normativa: Decreto 14/2006, de 16 de febrero	0,00	0,00	40.000,00	40.000,00	0,00		
Expdte.: CONVUNIVRIOJSERVSOC - Convenio Universidad de La Rioja. Cátedra Servicios Sociales Finalidad: Cátedra Servicios Sociales							
Ref. Int.: 2022/GG/20/1027 Normativa: Decreto 14/2006, de 16 de febrero	0,00	0,00	8.000,00	8.000,00	0,00		
Expdte.: ICONCCORTOMFAM - I Concurso de Cortometrajes sobre las familias y su diversidad Finalidad: Sensibilización diferentes mod familias							
Ref. Int.: 2022/GG/20/1265 Normativa: Decreto 14/2006, de 16 de febrero	0,00	0,00	478.849,01	478.849,01	0,00		
Expdte.: CONVMANCALHLINPROG - Convenio Mdad Alhama Linares financiación programas de Servicios Sociales Finalidad: Financiación programas red básica de S Soc.							
Ref. Int.: 2022/GG/20/1266 Normativa: Decreto 14/2006, de 16 de febrero	0,00	0,00	128.017,48	128.017,48	0,00		
Expdte.: CONVMANCALTIREGPROG - Convenio Mdad Alto Iregua financiación programas de Servicios Sociales Finalidad: Financiación programas red básica Serv. Soc							
Ref. Int.: 2022/GG/20/1267 Normativa: Decreto 14/2006, de 16 de febrero	0,00	0,00	25.295,98	25.295,98	0,00		
Expdte.: CONVMANCALTNAJERPROG - Convenio Mdad Alto Najerilla financiación programas de Servicios Sociales Finalidad: Financiación programas red basica S.S.							
Ref. Int.: 2022/GG/20/1268 Normativa: Decreto 14/2006, de 16 de febrero	0,00	0,00	530.525,23	530.525,23	0,00		
Expdte.: CONVMANCCUENCIDACPROG - Convenio Mdad Cuenca del Cidacos financiación programas de Servicios Sociales Finalidad: Financiación programas red basica S.S.							
Ref. Int.: 2022/GG/20/1269 Normativa: Decreto 14/2006, de 16 de febrero	0,00	0,00	305.115,60	305.115,60	0,00		
Expdte.: CONVMANCCUATRIOPROG - Convenio Mdad Cuatro Ríos financiación programas de Servicios Sociales Finalidad: Financiación programas red basica S.S.							
Ref. Int.: 2022/GG/20/1271 Normativa: Decreto 14/2006, de 16 de febrero	0,00	0,00	406.678,29	175.840,65	230.837,64		
Expdte.: CONVMANCCLEZIREGPROG - Convenio Mdad Leza-Iregua financiación programas de Servicios Sociales Finalidad: Financiación programas red basica S.S.							
Ref. Int.: 2022/GG/20/1272 Normativa: Decreto 14/2006, de 16 de febrero	0,00	0,00	398.671,63	398.671,63	0,00		
Expdte.: CONVMANCCMONCALVPROG - Convenio Mdad Moncalvillo financiación programas de Servicios Sociales Finalidad: Financiación programas red basica S.S.							



Información a fecha: 31/12/2022

Unidad monetaria: Euros

	Saldo Inicial Pdte. Liquidar Incorporado	Saldo Inicial Pdte. Liquidar No Incorporado	Concedido en el Ejercicio	Liquidado en el Ejercicio	Total Concedido Pdte. de Liquidar	Causa Reintegro	Importe Reintegro
Ref. Int.: 2022/GG/20/1273 Normativa: Decreto 14/2006, de 16 de febrero	0,00	0,00	214.195,27	214.195,27	0,00		
Expdte.: CONVMANCAJERPROG - Convenio Mdad del Najerilla financiación programas de Servicios Sociales Finalidad: Financiación programas red basica S.S.							
Ref. Int.: 2022/GG/20/1274 Normativa: Decreto 14/2006, de 16 de febrero	0,00	0,00	248.994,71	248.994,71	0,00		
Expdte.: CONVMANCRIOJALTPROG - Convenio Mdad Rioja Alta financiación programas de Servicios Sociales Finalidad: Financiación programas red basica S.S.							
Ref. Int.: 2022/GG/20/1275 Normativa: Decreto 14/2006, de 16 de febrero	0,00	0,00	256.380,69	256.380,69	0,00		
Expdte.: CONVMANCTIRPROG - Convenio Mdad del Tirón financiación programas de Servicios Sociales Finalidad: Financiación programas red basica S.S.							
Ref. Int.: 2022/GG/20/1276 Normativa: Decreto 14/2006, de 16 de febrero	0,00	0,00	162.966,44	162.966,44	0,00		
Expdte.: CONVMANCVALLCOPROG - Convenio Mdad Valle de Ocón financiación programas de Servicios Sociales. Finalidad: Financiación programas red basica S.S.							
Ref. Int.: 2022/GG/20/1277 Normativa: Decreto 14/2006, de 16 de febrero	0,00	0,00	154.526,76	154.526,76	0,00		
Expdte.: CONVMANCVLVPROG - Convenio Mdad Valvanera financiación programas de Servicios Sociales Finalidad: Financiación programas red basica S.S.							
Ref. Int.: 2022/GG/20/1278 Normativa: Decreto 14/2006, de 16 de febrero	0,00	0,00	339.395,50	339.395,50	0,00		
Expdte.: CONVMANCVIRGALLPROG - Convenio Mdad Virgen de Allende financiación programas de Servicios Sociales Finalidad: Financiación programas red basica S.S.							
Ref. Int.: 2022/GG/20/1279 Normativa: Decreto 14/2006, de 16 de febrero	0,00	0,00	76.117,08	76.117,08	0,00		
Expdte.: CONVAYTOAGONCPCPROG - Convenio Ayto Agoncillo financiación programas de Servicios Sociales Finalidad: Financiación programas red basica S.S.							
Ref. Int.: 2022/GG/20/1281 Normativa: Decreto 14/2006, de 16 de febrero	0,00	0,00	134.789,83	134.789,83	0,00		
Expdte.: CONVAYTOALDEANEBPROG - Convenio Ayto Aldeanueva de Ebro financiación programas de Servicios Sociales Finalidad: Financiación programas red basica S.S.							
Ref. Int.: 2022/GG/20/1282 Normativa: Decreto 14/2006, de 16 de febrero	0,00	0,00	507.988,14	507.988,14	0,00		
Expdte.: CONVAYTOALFPROG - Convenio Ayto Alfaro financiación programas de Servicios Sociales Finalidad: Financiación programas red basica S.S.							
Ref. Int.: 2022/GG/20/1283 Normativa: Decreto 14/2006, de 16 de febrero	0,00	0,00	534.033,29	534.033,29	0,00		
Expdte.: CONVAYTOARNEPROG - Convenio Ayto Arnedo financiación programas de Servicios Sociales Finalidad: Financiación programas red basica S.S.							
Ref. Int.: 2022/GG/20/1284 Normativa: Decreto 14/2006, de 16 de febrero	0,00	0,00	523.560,86	523.560,86	0,00		
Expdte.: CONVAYTOCALHPPROG - Convenio Ayto Calahorra financiación programas de Servicios Sociales Finalidad: Financiación programas red basica S.S.							
Ref. Int.: 2022/GG/20/1286 Normativa: Decreto 14/2006, de 16 de febrero	0,00	0,00	308.868,94	180.440,42	128.428,52		
Expdte.: CONVAYTOHARPROG - Convenio Ayto Haro financiación programas de Servicios Sociales Finalidad: Financiación programas red basica S.S.							
Ref. Int.: 2022/GG/20/1287 Normativa: Decreto 14/2006, de 16 de febrero	0,00	0,00	198.800,11	68.140,48	130.659,63		
Expdte.: CONVAYTOLARDPROG - Convenio Ayto Lardero financiación programas de Servicios Sociales Finalidad: Financiación programas red basica S.S.							



Información a fecha: 31/12/2022

Unidad monetaria: Euros


	Saldo Inicial Pdte. Liquidar Incorporado	Saldo Inicial Pdte. Liquidar No Incorporado	Concedido en el Ejercicio	Liquidado en el Ejercicio	Total Concedido Pdte. de Liquidar	Causa Reintegro	Importe Reintegro
Ref. Int.: 2022/GG/20/1288 Normativa: Decreto 14/2006, de 16 de febrero	0,00	0,00	3.066.105,00	3.066.105,00	0,00		
Expdte.: CONVAYTOLOGRPROG - Convenio Ayto Logroño financiación programas de Servicios Sociales Finalidad: Financiación programas red basica S.S.							
Ref. Int.: 2022/GG/20/1289 Normativa: Decreto 14/2006, de 16 de febrero	0,00	0,00	83.719,04	83.719,04	0,00		
Expdte.: CONVAYTOMURIPROG - Convenio Ayto Murillo Río Leza financiación programas de Servicios Sociales Finalidad: Financiación programas red basica S.S.							
Ref. Int.: 2022/GG/20/1290 Normativa: Decreto 14/2006, de 16 de febrero	0,00	0,00	72.521,37	72.521,37	0,00		
Expdte.: CONVAYTONAJERPROG - Convenio Ayto Nájera financiación programas de Servicios Sociales Finalidad: Financiación programas red basica S.S.							
Ref. Int.: 2022/GG/20/1291 Normativa: Decreto 14/2006, de 16 de febrero	0,00	0,00	194.379,14	194.379,14	0,00		
Expdte.: CONVAYTORINCSOTPROG - Convenio Ayto Rincón de Soto financiación programas de Servicios Sociales Finalidad: Financiación programas red basica S.S.							
Ref. Int.: 2022/GG/20/1292 Normativa: Decreto 14/2006, de 16 de febrero	0,00	0,00	285.692,00	285.692,00	0,00		
Expdte.: CONVAYTOSTODOMPROG - Convenio Ayto Santo Domingo financiación programas de Servicios Sociales Finalidad: Financiación programas red basica S.S.							
Ref. Int.: 2022/GG/20/1328 Normativa: Decreto 14/2006, de 16 de febrero	0,00	0,00	73.398,40	73.398,40	0,00		
Expdte.: CONVCRUZROJA.ATSOCURG - Convenio Cruz Roja Española. Atención social urgente Finalidad: Servicios Sociales. Atención urgente							
Ref. Int.: 2022/GG/20/1678 Normativa: Decreto 14/2006, de 16 de febrero	0,00	0,00	178.776,08	178.776,08	0,00		
Expdte.: CONVCARITCHAINCSOC - Convenio Cáritas Chavicar. Programa de Inclusión Social Activa Finalidad: Inclusión Social Activa							
Ref. Int.: 2022/GG/20/1679 Normativa: Decreto 14/2006, de 16 de febrero	0,00	0,00	9.685,47	9.685,47	0,00		
Expdte.: CONVCOLOFPSIC - Convenio con el Colegio Oficial de Psicólogos Finalidad: Mediación Intrajudicial							
Ref. Int.: 2022/GG/20/1797 Normativa: Decreto 14/25006, de 16 de febrero	0,00	0,00	22.243,95	22.243,95	0,00		
Expdte.: CONAYTOALFTEMP - Convenio con el Ayuntamiento de Alfaro. Temporeros Finalidad: Atención de las necesidades temporeros							
Ref. Int.: 2022/GG/20/1907 Normativa: Decreto 14/2006 de 16 de febrero	0,00	0,00	30.000,00	30.000,00	0,00		
Expdte.: CONVCOOPFRMUNASISTJUR - Convenio de Cooperación con la F.R. de Municipios. Asistencia Jurídica 2022 Finalidad: Convenio de Cooperación. Asist.Jurídica							
Ref. Int.: 2022/GG/20/1908 Normativa: Decreto 14/2006 de 16 de febrero	0,00	0,00	10.700,00	10.700,00	0,00		
Expdte.: CONVCOOPFRMUNSERVFORM - Convenio de Cooperación con la F.R. de Municipios. Servicio de Formación 2022 Finalidad: Conv. Prestación de Servicio Formación							
Ref. Int.: 2022/GG/20/1909 Normativa: Decreto 14/2006 de 16 de febrero	0,00	0,00	75.000,00	75.000,00	0,00		
Expdte.: CONVCOOPFRMUNGESTORD - Convenio de Cooperación con la F.R. de Municipios. Gestión Ordinaria 2022 Finalidad: Conv. Gestión Ordinaria							
Ref. Int.: 2022/GG/20/1924 Normativa: Decreto 14/2006, de 16 de febrero	0,00	0,00	12.963,06	12.963,06	0,00		
Expdte.: CONVAYTONAJTEMP - Convenio con el Ayuntamiento de Nájera. Temporeros Finalidad: Atención necesidades pobl. temporera							



Información a fecha: 31/12/2022

Unidad monetaria: Euros

	Saldo Inicial Pdte. Liquidar Incorporado	Saldo Inicial Pdte. Liquidar No Incorporado	Concedido en el Ejercicio	Liquidado en el Ejercicio	Total Concedido Pdte. de Liquidar	Causa Reintegro	Importe Reintegro
Ref. Int.: 2022/GG/20/1925 Normativa: Decreto 14/2006, de 16 de febrero	0,00	0,00	105.000,00	105.000,00	0,00		
Expdte.: CONVAYTOLOGTEMP - Convenio con el Ayuntamiento de Logroño. Temporeros Finalidad: Atención necesidades pobla. temporera							
Ref. Int.: 2022/GG/20/2281 Normativa: Decreto 14/2006, de 16 de febrero	0,00	0,00	30.000,00	30.000,00	0,00		
Expdte.: CONVBANCALIM - Convenio Banco Alimentos Finalidad: reparto de alimentos y sensibilizacion							
Ref. Int.: 2022/GG/20/2313 Normativa: Orden 6/2017, de 27 septiembre	0,00	0,00	2.100.000,00	2.100.000,00	0,00		
Expdte.: SUBIRPF2022 - CONVOCATORIA SUBVENCIONES FINES SOCIALES CON CARGO A ASIGNACIÓN TRIBUTARIA IRPF Finalidad: programas de interés social							
Ref. Int.: 2022/GG/20/2346 Normativa: Orden SSC/21/2020, de 25 de marzo	0,00	0,00	126,18	126,18	0,00		
Expdte.: PRÓRRBECFORMJUST - Prórroga concesión beca Justicia e Interior Finalidad: Concesión de becas de formación							
Ref. Int.: 2022/GG/20/2769 Normativa: Decreto 14/2006, de 16 de febrero	0,00	0,00	6.523,94	6.523,94	0,00		
Expdte.: RESACTUMTMTOMANCVLV - Resolución actualización cuantía Mantenimiento centro básico Mdad Valvanera Finalidad: Mantenimiento centro básico valvanera							
Ref. Int.: 2022/GG/20/2839 Normativa: Ley 6/2021, 27/12/21, PGCAR - DA 11º	0,00	0,00	970.993,54	970.993,54	0,00		
Expdte.: AYCOMPLPNC22 - AYUDA COMPLEMENTARIA PNC AÑO 2022 Finalidad: Pago ayuda complementaria PNC							
Ref. Int.: 2022/GG/20/3075 Normativa: Orden SSC/21/2020, de 25 de marzo	0,00	0,00	0,00	0,00	0,00		
Expdte.: CONVBECJUSTINT - Convocatoria becas Asuntos Justicia e Interior Finalidad: Becas de formación en Justicia e Int							
Ref. Int.: 2022/GG/20/3136 Normativa: Decreto 14/2006, de 16 de febrero	0,00	0,00	20.000,00	20.000,00	0,00		
Expdte.: CONVBANCALIMUCR - Convenio con Banco de Alimentos conflicto Ucrania Finalidad: Atenci'n necesidades de alimentación							
Ref. Int.: 2022/GG/20/3181 Normativa: Orden SSG 78/2022, de 14 de noviembre	0,00	0,00	127.800,00	0,00	127.800,00		
Expdte.: AYPROTTEMUCR - Ayuda protección temporal Ucrania Finalidad: Ayuda protección temporal Ucrania							
Total	0,00	3.211.315,01	300.887.039,07	293.921.854,18	6.965.184,89		0,00



Información a fecha: 31/12/2022

Unidad monetaria: Euros


	Saldo Inicial Pdte. Liquidar Incorporado	Saldo Inicial Pdte. Liquidar No Incorporado	Concedido en el Ejercicio	Liquidado en el Ejercicio	Total Concedido Pdte. de Liquidar	Causa Reintegro	Importe Reintegro
Ref. Int.: 2007/GG/05/2075 Normativa: Convenio regulador	0,00	0,00	177.387,91	177.387,91	0,00	Expdte.: RegadíosConven20072007VLegarda - Con S.A.T. Virgen de Legarda (Ochánduri), para financiación inversiones regadío Finalidad: Financiación inversiones regadío	
Ref. Int.: 2007/GG/05/2076 Normativa: Convenio regulador	0,00	0,00	323.710,03	323.710,03	0,00	Expdte.: RegadíosConven20072007Tirón-RA - Con la Cdad. de Regantes Tirón-Rioja Alta, para financiación inversiones regadío Finalidad: Financiación inversiones regadío	
Ref. Int.: 2007/GG/05/2077 Normativa: Convenio regulador	0,00	0,00	430.463,89	430.463,89	0,00	Expdte.: RegadíosConven20072007ValYalde - Con la Cdad. de Regantes Valle del Yalde, para financiación inversiones regadío Finalidad: Financiación inversiones regadío	
Ref. Int.: 2008/GG/05/4677 Normativa: Convenio	0,00	0,00	40.157,00	40.157,00	0,00	Expdte.: CRegSantConven20082008inversio - Convenio con la CR de Santurdejo (inversiones) Finalidad: Financiar obras del reg de Santurdejo	
Ref. Int.: 2008/GG/05/4678 Normativa: Convenio	0,00	0,00	101.949,03	101.949,03	0,00	Expdte.: CREgIgeaConven20082008inversio - Convenio con la CR de La Cabaña de Igea (inversiones) Finalidad: Financiar las obras del regadío de Igea	
Ref. Int.: 2009/GG/05/1521 Normativa: Convenio	0,00	0,00	114.993,23	114.993,23	0,00	Expdte.: CRegArenConven20092009inversio - Convenio con la CR de Arenzana de Abajo (inversiones) Finalidad: Financiar obra regadío Arenzana de Abajo	
Ref. Int.: 2010/GG/05/708 Normativa: R(CE)479/2008,RD244/2009,Orden 8/2010	0,00	0,00	10.425,60	10.425,60	0,00	Expdte.: Viñedo Reestr20102010 - Ayudas a la reestructuración y reconversión de viñedo Finalidad: Aumentar competitividad productores	
Ref. Int.: 2012/GG/05/731 Normativa: Convenio colab.2012 para ejecución obras	0,00	0,00	231.546,15	231.546,15	0,00	Expdte.: CRegCeniConven20122012amortiza - Amortizac. préstamo obras transf. regadío Cdad.Regantes Los Campillos (Cenicero) Finalidad: Financiar obras regadíos Los Campillos	
Ref. Int.: 2014/GG/05/2313 Normativa: Convenio dd/mm/2014	0,00	0,00	60.361,59	60.361,59	0,00	Expdte.: Convenio obras modernización regadíos de la CR de Medrano Finalidad: Modernización regadío Medrano	
Ref. Int.: 2015/GG/05/2155 Normativa: convenio dd/mm/2015	0,00	0,00	285.000,00	285.000,00	0,00	Expdte.: Convenio Comunidad regantes sector 3 Tramo III Najerilla Finalidad: modernización regadío CR s 3 T III	
Ref. Int.: 2017/GG/05/3595 Normativa: Orden 2/2016, de 1 de marzo de 2016, de	0,00	0,00	3.570,19	3.570,19	0,00	Expdte.: Ayuda a inversiones en explotaciones agrarias Finalidad: inversiones en explotaciones agrarias	
Ref. Int.: 2017/GG/05/3597 Normativa: Orden 7/2016, de 18 de marzo	0,00	48.000,00	8.000,00	8.000,00	0,00	Expdte.: Ayuda a incorporación jóvenes agricultores Finalidad: Ayuda a incorporación jóvenes agricultor	
Ref. Int.: 2017/GG/05/3922 Normativa: Convenio regulador	0,00	0,00	237.592,74	237.592,74	0,00	Expdte.: Convenio regadío de Huércanos amortizacion capital e intereses Finalidad: Ejecución regadío CR La Llana	



Información a fecha: 31/12/2022

Unidad monetaria: Euros


	Saldo Inicial Pdte. Liquidar Incorporado	Saldo Inicial Pdte. Liquidar No Incorporado	Concedido en el Ejercicio	Liquidado en el Ejercicio	Total Concedido Pdte. de Liquidar	Causa Reintegro	Importe Reintegro
Ref. Int.: 2017/GG/08/1900461 Normativa: OR. 25/07, 26 junio y OR. 8/10, 7 abril	0,00	2.698,06	2.698,06	0,00	2.698,06		
Expdte.: CONVOC.EQ.LOCALES CULT.EELL - CONVOCATORIA EQUIPAMIENTOS LOCALES CULTURALES-EELL Finalidad: Subv.EQUIPAMIENTOS LOCALES -EELL							
Ref. Int.: 2018/GG/05/3545 Normativa: Orden AGR/21/2018 de 15 de marzo	0,00	0,00	97.234,08	97.234,08	0,00		
Expdte.: Ayudas para la restructuración y reconversión de viñedo 2019 Finalidad: Reestructuración de viñedo							
Ref. Int.: 2018/GG/05/3713 Normativa: Orden AGR/21/2018 de 15 de marzo	0,00	0,00	61.498,17	61.498,17	0,00		
Expdte.: Ayudas para la restructuración y reconversión de viñedo Finalidad: Ayudas para la restructuración viñedo							
Ref. Int.: 2018/GG/05/3882 Normativa: Orden 7/2016	0,00	0,00	512.000,00	496.000,00	16.000,00		
Expdte.: Ayuda a incorporación de jóvenes agricultores Finalidad: Ayuda a incorporación de jóvenes agricul							
Ref. Int.: 2018/GG/05/3953 Normativa: Orden 21/2015	0,00	0,00	39.903,25	39.903,25	0,00		
Expdte.: Convocatoria ayudas regadíos 2019 FEADER Finalidad: subvencionar inversiones en regadíos							
Ref. Int.: 2018/GG/05/901426 Normativa: ORDEN FOM/70/2018, DE 24 DE SEPTIEMBRE	0,00	0,00	201.200,00	139.000,00	0,00		
Expdte.: SUBVivi COMPRA VIVIENDA JÓVEN - CONCESIÓN DE AYUDAS A LOS JOVENES PARA COMPRA DE VIVIENDA Finalidad: AYUDAS A LA COMPRA PARA JOVENES							
Ref. Int.: 2018/GG/05/901430 Normativa: ORDEN FOM/71/2018, DE 24 DE SEPTIEMBRE	0,00	65.017,52	104.032,27	104.032,27	0,00		
Expdte.: SUBVivi REHABILITACIÓN EDIF. - AYUDAS A LA REHABILITACIÓN EDIFICATORIA DEL PLAN DE VIVIENDA 2018-2021 Finalidad: REHABILITACION EDIFICATORIA							
Ref. Int.: 2018/GG/20/401271 Normativa: Orden FOM/42/2018, de 27 de Junio	0,00	24.072,00	0,00	0,00	0,00		
Expdte.: PLAN OBRAS Y SERV.LOCALES 2018 - Plan de Obras y Servicios Locales, anualidad 2018 Finalidad: Subvención obras Entidades Locales							
Ref. Int.: 2018/GG/20/401321 Normativa: Convenio de Cooperación	0,00	1.742,65	0,00	0,00	0,00		
Expdte.: CONVpl CENICERO red saneamient - Convenio Cooperación Ayto. Cenicero Finalidad: Financiación Obras susti.redes saneamien							
Ref. Int.: 2018/GG/20/401726 Normativa: Convenio de Cooperación	0,00	154.638,00	154.638,00	0,00	154.638,00		
Expdte.: CONVvivi TERROBA-vivien social - Convenio Cooperación Ayto. Terroba Finalidad: Financiación obra viviendas sociales							
Ref. Int.: 2019/GG/05/2 Normativa: Orden 15/2015 de 4 de mayo	0,00	7.923,21	0,00	0,00	0,00		
Expdte.: Contratos Campos Demostrativos Finalidad: Fomento Experimentación Agraria							
Ref. Int.: 2019/GG/05/8 Normativa: Orden 21/2015	0,00	0,00	73.000,10	73.000,10	0,00		
Expdte.: Convocatoria ayudas regadíos 2019 NO FEADER Finalidad: subvencionar inversiones en regadíos							
Ref. Int.: 2019/GG/05/2947 Normativa: Orden 7/2016, de 18 de marzo	0,00	0,00	0,00	0,00	0,00		
Expdte.: Ayudas a instalación de jóvenes agricultores convocatoria 2020 Finalidad: Ayudas a instalación de jóvenes agricult							



Información a fecha: 31/12/2022

Unidad monetaria: Euros


	Saldo Inicial Pdte. Liquidar Incorporado	Saldo Inicial Pdte. Liquidar No Incorporado	Concedido en el Ejercicio	Liquidado en el Ejercicio	Total Concedido Pdte. de Liquidar	Causa Reintegro	Importe Reintegro
Ref. Int.: 2019/GG/05/3386 Normativa: Orden 2/2016							
Expdte.: Ayuda a inversiones en explotaciones							
Finalidad: Ayuda a inversiones en explotaciones	0,00	52.292,54	31.581,51	31.581,51	0,00		
Ref. Int.: 2019/GG/05/3389 Normativa: Orden 5/2016, de 8 de marzo							
Expdte.: Ayudas LEADER CEIP							
Finalidad: Ayudas LEADER CEIP	0,00	0,00	345.488,09	345.488,09	0,00		
Ref. Int.: 2019/GG/05/3390 Normativa: Orden 5/2016							
Expdte.: AYUDAS LEADER SURORIENTAL - Ayudas LEADER Suroriental							
Finalidad: Ayudas LEADER Suroriental	0,00	51.980,91	124.436,87	124.436,87	0,00		
Ref. Int.: 2019/GG/05/3394 Normativa: Orden 5/2016							
Expdte.: Ayudas LEADER ADRA							
Finalidad: Ayudas LEADER ADRA	0,00	14.200,00	0,00	0,00	0,00		
Ref. Int.: 2019/GG/05/3422 Normativa: Orden AGR/21/2018 de 15 de marzo							
Expdte.: Ayudas para la reestructuración y reconversión de viñedo 2020							
Finalidad: Reestructuración de viñedo	0,00	0,00	656.683,43	656.683,43	0,00		
Ref. Int.: 2019/GG/13/1400348 Normativa: Orden PRE/21/2019 de 21 de mayo							
Expdte.: Subv. Proy. Cooperación Desarr - SUBVENCIONES A PROYECTOS DE COOPERACIÓN AL DESARROLLO							
Finalidad: Proyectos de cooperació al desarrollo	0,00	13.470,00	13.470,00	13.470,00	0,00		
Ref. Int.: 2019/GG/20/400735 Normativa: Convenio de Cooperación							
Expdte.: CONVpl TRICIO - CONST. AYTO. - Convenio Cooperación Ayto. Tricio							
Finalidad: Financiación obra Constr.nuevo Ayto	0,00	0,00	168.584,42	168.584,42	0,00		
Ref. Int.: 2019/GG/20/400931 Normativa: Convenio de Cooperación							
Expdte.: CONVpl BERCEO-almacén municipa - Convenio Cooperación Ayto. Berceo							
Finalidad: Financiación obra Constr.almacen municip	0,00	157.067,54	172.616,71	116.051,09	56.565,62		
Ref. Int.: 2019/GG/20/401109 Normativa: Convenio de Cooperación							
Expdte.: CONVpl ALCANADRE-Reurban calle - Convenio Cooperación Ayto. Alcanadre							
Finalidad: Financiación obra Reurb.c/San Isidro	0,00	62.855,84	311.342,68	311.342,68	0,00		
Ref. Int.: 2019/GG/20/401156 Normativa: Convenio de Cooperación							
Expdte.: CONVpl SOJUELA- Urbaniz. calle - Convenio Cooperación Ayto. Sojuela							
Finalidad: Financiación obra Urbanización calle	0,00	0,00	12.940,81	12.940,81	0,00		
Ref. Int.: 2020/GG/05/874 Normativa: Orden 21/2015							
Expdte.: CONV.C.AYUDAS REGADIOS PDR-C.RE - Convocatoria ayudas regadíos PDR							
Finalidad: subvencionar inversiones en regadíos	0,00	0,00	1.200.000,00	1.200.000,00	0,00		
Ref. Int.: 2020/GG/05/1842 Normativa: Real Decreto 737/2020, de 4 de agosto							
Expdte.: SUBV. REHABILITACIÓN VIVIENDAS - Programa ayudas para las actuaciones de rehabilitación energética en edificios							
Finalidad: Rehabilitación energética	0,00	179.283,61	615.203,03	124.313,48	490.889,55		
Ref. Int.: 2020/GG/05/1904 Normativa: Orden AGR/21/2018 de 15 de marzo							
Expdte.: SUBV.RESTRUCT.RECONV VIÑEDO 21 - Ayudas a la reestructuración y reconversión de viñedo 2021							
Finalidad: Aumentar competitividad de productores	0,00	0,00	1.657.486,64	1.657.486,64	0,00		



Información a fecha: 31/12/2022

Unidad monetaria: Euros

	Saldo Inicial Pdte. Liquidar Incorporado	Saldo Inicial Pdte. Liquidar No Incorporado	Concedido en el Ejercicio	Liquidado en el Ejercicio	Total Concedido Pdte. de Liquidar	Causa Reintegro	Importe Reintegro
Ref. Int.: 2020/GG/05/2029 Normativa: Orden 2/2016							
Expdte.: Ayudas a inversiones en explotaciones agrarias							
Finalidad: Ayudas a inversiones en explotaciones	0,00	0,00	2.416.413,80	2.392.861,60	23.552,20		
Ref. Int.: 2020/GG/05/2030 Normativa: Orden 7/2016, de 18 de marzo							
Expdte.: Ayudas a instalación de jóvenes agricultores convocatoria 2021							
Finalidad: Ayudas a instalación de jóvenes agricult	0,00	0,00	840.000,00	840.000,00	0,00		
Ref. Int.: 2020/GG/05/2031 Normativa: Orden 20/2015, de 1 de junio							
Expdte.: Ayudas a entidades asociativas. Convocatoria 2021							
Finalidad: Ayuda a entidades asociativas	0,00	0,00	490.205,26	490.205,26	0,00		
Ref. Int.: 2020/GG/05/2032 Normativa: Orden 18/2015							
Expdte.: Ayudas a caminos e infraestructuras municipales convocatoria 2021							
Finalidad: Ayudas a caminos e infraestructuras	0,00	55.456,02	948.291,93	948.291,93	0,00		
Ref. Int.: 2020/GG/05/2034 Normativa: Orden 5/2016							
Expdte.: Ayudas LEADER Suroriental							
Finalidad: Ayudas LEADER Suroriental	0,00	0,00	812.033,86	812.033,86	0,00		
Ref. Int.: 2020/GG/05/2036 Normativa: Orden 5/2016, de 8 de marzo							
Expdte.: Ayudas LEADER CEIP							
Finalidad: Ayudas LEADER CEIP	0,00	0,00	344.342,04	344.342,04	0,00		
Ref. Int.: 2020/GG/05/2051 Normativa: Orden 15/2015 de 4 de mayo							
Expdte.: SUBV. CAMPOS DEMOSTRATIVOS - Contratos campos demostrativos							
Finalidad: Fomento Experimentación Agraria	0,00	0,00	4.958,00	4.958,00	0,00		
Ref. Int.: 2020/GG/05/2072 Normativa: R(UE)1308/13, RD 1363/18, RESOL.597/2019							
Expdte.: INVERS.BODEGAS-PASVE2019-2023 - INVERSIÓN BODEGAS-PASVE 2019-2023 CONV. 2020							
Finalidad: Mejora Producción/Comercialización Bodeg	0,00	0,00	42.966,68	42.966,68	0,00		
Ref. Int.: 2020/GG/05/2129 Normativa: Orden 5/2016							
Expdte.: AYUDAS LEADER ADRA - Ayudas LEADER ADRA							
Finalidad: Ayudas LEADER ADRA	0,00	0,00	634.936,95	634.936,95	0,00		
Ref. Int.: 2020/GG/09/1727 Normativa: R.D. 569/2020, de 16 de junio MOVES II							
Expdte.: CONVOCATORIA MOVES - CONVOCATORIA AYUDAS PROGRAMA MOVES II COMUNIDAD AUTÓNOMA DE LA RIOJA							
Finalidad: Ayudas movilidad eficiente y sostenible	0,00	312.595,65	254.279,12	62.906,80	191.372,32		
Ref. Int.: 2020/GG/13/308 Normativa: Orden PRE/21/2019, de 21 de mayo							
Expdte.: Subv.proy.cooperac. desarrollo - Subvenciones a proyectos de cooperación al desarrollo año 2020							
Finalidad: Proyectos de cooperación al desarrollo	0,00	0,00	65.212,89	65.212,89	0,00		
Ref. Int.: 2020/GG/19/604 Normativa: Ley 1/2020, de 30 de enero, de Presupues							
Expdte.: Conv.SostenibTurístCAR.Ezcaray - CONVENIO SOSTENIBILIDAD TURÍSTICA Mº TURISMO-GOBIERNO DE LA RIOJA Y AYTO EZCARAY							
Finalidad: Ejecutar plan sostenibilidad turística	0,00	0,00	618.750,00	618.750,00	0,00		
Ref. Int.: 2020/GG/20/400193 Normativa: Orden FOM/42/2018, de 27 de junio							
Expdte.: Plan de Obras y Servicios Locales, anualidad 2020							
Finalidad: Subvención obras Entidades Locales	0,00	107.573,80	45.974,83	45.974,83	0,00		



Información a fecha: 31/12/2022

Unidad monetaria: Euros


	Saldo Inicial Pdte. Liquidar Incorporado	Saldo Inicial Pdte. Liquidar No Incorporado	Concedido en el Ejercicio	Liquidado en el Ejercicio	Total Concedido Pdte. de Liquidar	Causa Reintegro	Importe Reintegro
Ref. Int.: 2021/GG/05/315 Normativa: ORDEN FOM/71/2018, DE 24 DE SEPTIEMBRE	0,00	0,00	2.508.206,81	1.400.837,98	1.107.368,83		
Expdte.: AYUDAS FOMENTO REHABIL. EDIFIC - AYUDAS AL FOMENTO DE LA REHABILITACION EDIFICATORIA. ANUALIDAD 2021 Finalidad: REHABILITACION EDIFICATORIA							
Ref. Int.: 2021/GG/05/1200 Normativa: Decreto 30/2018, de 20 de septiembre	0,00	0,00	30.000,00	30.000,00	0,00		
Expdte.: CONV.AYTO. BAÑARES REHAB.VIV. - Convenio de Colaboración con el Ayuntamiento de Bañares Rehabilitación viv Finalidad: Rehabilitación viviendas municipales							
Ref. Int.: 2021/GG/05/1244 Normativa: ORDEN 17/2016 DE 11 DE JULIO	0,00	0,00	106.492,62	106.492,62	0,00		
Expdte.: EQUIPOS INNOV.M AMB.CAMBIO CLI - EQUIPOS DE INNOVACIÓN ACCIONES MEDIO AMBIENTE Y CAMBIO CLIMÁTICO 2021 Finalidad: ACCIONES DE EQUIPOS DE INNOVACIÓN							
Ref. Int.: 2021/GG/05/1316 Normativa: Decreto 30/2018, de 20 de septiembre	0,00	0,00	280.346,15	280.346,15	0,00		
Expdte.: AY.FOMENTO PARQUE PCO VIV.ALQ - Ayudas del Programa de Fomento del Parque Público de vivienda en alquiler Finalidad: Fomento Parque Público vivienda alquiler							
Ref. Int.: 2021/GG/05/1377 Normativa: Orden ATP/25/2021	0,00	0,00	295.474,98	295.474,98	0,00		
Expdte.: AYUDAS PROY.PILOTO Y EMBLEM. - Ayudas a proyectos piloto y emblemáticos Finalidad: Ayudas a proyectos piloto y emblemáticos							
Ref. Int.: 2021/GG/05/1814 Normativa: R(UE)1308/13,RD1363/18 y RESOL.2054/2019	0,00	0,00	1.485.883,78	1.485.883,78	0,00		
Expdte.: SUBV. INVERSIÓN BODEGAS - INVERSIÓN BODEGAS - PASVE 19-23 (CONV. 2021) Finalidad: Mejora Producción/Comercialización Bodeg							
Ref. Int.: 2021/GG/05/2146 Normativa: Orden 20/2015, de 1 de junio	0,00	0,00	0,00	0,00	0,00		
Expdte.: SUBV. AY.ENTIDADES ASOC. 2022 - Ayudas a entidades asociativas. Convocatoria 2022 Finalidad: Ayuda a entidades asociativas							
Ref. Int.: 2021/GG/05/2173 Normativa: Ley 1/2021, de 29 de enero	0,00	200.000,00	0,00	0,00	0,00		
Expdte.: COMPRA REH.VIV.Y ESP. AY.CAMPR - Compra y rehabilitación de vivienda y espacio coworking Ayuntamiento Camprovin Finalidad: Compra y rehabilitación de vivienda							
Ref. Int.: 2021/GG/05/2340 Normativa: Orden ATP/42/2020, de 18 de julio	0,00	0,00	1.007,16	1.007,16	0,00		
Expdte.: AYUDAS PROY.I+D+I AGROAL.2022 - Ayudas proyectos I+D+I agroalimentarios 2022 Finalidad: Financiar proyecto de I+D+i							
Ref. Int.: 2021/GG/05/2637 Normativa: Orden 7/2016, de 18 de marzo	0,00	0,00	0,00	0,00	0,00		
Expdte.: AYUDAS INST.JOV.AGR.CONV.2022 - Ayudas a instalación de jóvenes agricultores convocatoria 2022 Finalidad: Ayudas a instalación de jóvenes agricult							
Ref. Int.: 2021/GG/05/2638 Normativa: Orden 2/2016	0,00	0,00	0,00	0,00	0,00		
Expdte.: AYUDAS INVERS.EXPLOT.AGRARIAS - Ayudas a inversiones en explotaciones agrarias Finalidad: Ayudas a inversiones en explotaciones							
Ref. Int.: 2021/GG/05/2641 Normativa: Orden 15/2015 de 4 de mayo	0,00	0,00	41.310,17	41.310,17	0,00		
Expdte.: SUBV. CAMPOS DEMOSTRATIVOS - Contratos campos demostrativos Finalidad: Fomento experimentación agraria							
Ref. Int.: 2021/GG/05/2689 Normativa: Orden 5/2016	0,00	0,00	0,00	0,00	0,00		
Expdte.: AYUDAS ESTRATEGIAS GALADRA - Ayudas a estrategias GALADRA Finalidad: Orden 5/2016, de 8 de marzo, de la Conse							



Información a fecha: 31/12/2022

Unidad monetaria: Euros


	Saldo Inicial Pdte. Liquidar Incorporado	Saldo Inicial Pdte. Liquidar No Incorporado	Concedido en el Ejercicio	Liquidado en el Ejercicio	Total Concedido Pdte. de Liquidar	Causa Reintegro	Importe Reintegro
Ref. Int.: 2021/GG/05/2690 Normativa: Orden 18/2015							
Expdte.: AYUDAS CAMINOS CONVOC.2022 - Ayudas a caminos convocatoria 2022 Finalidad: Ayudas a caminos Tormentas	0,00	0,00	714.401,24	672.492,07	41.909,17		
Ref. Int.: 2021/GG/05/2730 Normativa: REAL DECRETO-LEY 36/2020, 30 DE DICIEMBRE							
Expdte.: REHAB.Y VIV.SOCIAL-MEJORA VIV. - REHABILITACION RESIDENCIAL Y VIVIENDA SOCIAL. MEJORA VIVIENDAS Finalidad: MEJORA EFICIENCIA ENERGETICA VIVIENDAS	0,00	0,00	11.298,34	0,00	11.298,34		
Ref. Int.: 2021/GG/05/2731 Normativa: REAL DECRETO-LEY 36/2020, 30 DE DICIEMBRE							
Expdte.: REHAB.RES.Y VIV.SOCIAL-R.EDIF. - REHABILITACION RESIDENCIAL Y VIVIENDA SOCIAL. REHAB. EDIFICIOS Finalidad: REHABILITACION A NIVEL DE EDIFICIOS	0,00	0,00	0,00	0,00	0,00		
Ref. Int.: 2021/GG/05/3178 Normativa: R.D. 949/2021 de 2 noviembre bases regul							
Expdte.: AYUDAS BIOSEGURIDAD VIVEROS - Refuerzo de los sistemas de capacitación y bioseguridad en viveros. Finalidad: Ayudas inv. de bioseguridad en viveros	0,00	0,00	0,00	0,00	0,00		
Ref. Int.: 2021/GG/05/3179 Normativa: R.D. 949/2021 de 2 de noviembre							
Expdte.: AYUDAS CENTROS LIMP Y DESINFEC - Ayudas a Centros de limpieza y desinfección Finalidad: Inv. en centros limpieza y desinfección	0,00	0,00	0,00	0,00	0,00		
Ref. Int.: 2021/GG/05/3180 Normativa: Real Decreto 948/2021, de 2 de noviembre							
Expdte.: AYUDAS SUBPROD.Y DEYEC. GANADE - AYUDAS A GESTIÓN DE SUBPRODUCTOS Y DEYECCIONES GANADERÍA Finalidad: INVERSIONES PARA GESTIÓN DE SUBPRODUCTOS	0,00	0,00	0,00	0,00	0,00		
Ref. Int.: 2021/GG/05/3181 Normativa: Real Decreto 948/2021, de 2 de noviembre							
Expdte.: AYUDAS TRANSFORM.INVERNADEROS - AYUDAS PARA LA TRANSFORMACIÓN DE INVERNADEROS Finalidad: Inversiones de mejora de invernaderos	0,00	0,00	0,00	0,00	0,00		
Ref. Int.: 2021/GG/05/3182 Normativa: Real Decreto 948/2021, de 2 de noviembre							
Expdte.: EFIC. ENERGETICA Y ENERG.RENOV - EFICIENCIA ENERGÉTICA Y ENERGÍAS RENOVABLES Finalidad: Ayudas a inversión eficiencia energética	0,00	0,00	0,00	0,00	0,00		
Ref. Int.: 2021/GG/05/3183 Normativa: Real Decreto 948/2021, de 2 de noviembre							
Expdte.: AYUDAS INVERS.AGRICULTURA 4.0 - APLICACIÓN AGRICULTURA PRECISIÓN Y TÉCNOLOGÍAS 4.0. Finalidad: Ayudas a inversiones agricultura 4.0	0,00	0,00	0,00	0,00	0,00		
Ref. Int.: 2021/GG/08/201 Normativa: ORDEN 6/2006, DE 17 DE FEBRERO							
Expdte.: AyuCul EELL Rest Erm, Ig... - CONVOCATORIA SUBVENCIONES EELL RESTAURACIÓN ERMITAS, IGLESIAS, RETABLOS Finalidad: RESTAURACIÓN ERMITAS, IGLESIAS, RETABLOS	0,00	93.610,20	556.933,54	556.933,54	0,00		
Ref. Int.: 2021/GG/08/842 Normativa: Orden EDU/39/2018, de 20 de junio							
Expdte.: OrdEdu Grat LT CentCon 2021/22 - Gratuidad libros de texto -centros concertados- curso 2021/2022 Finalidad: Medidas compensatorias desigualdad	0,00	0,00	26.248,79	26.248,79	0,00		
Ref. Int.: 2021/GG/08/875 Normativa: ORDEN 5/2017, DE 9 DE OCTUBRE							
Expdte.: OrdCul Sub. Prod. Artística IE - CONVOCATORIA SUBVENCIONES PRODUCCIÓN ARTÍSTICA DE INDUSTRIAS ESCÉNICAS.- Finalidad: PROMOCIÓN Y DIFUSIÓN CULTURA RIOJANA	0,00	0,00	1.225,14	1.225,14	0,00		
Ref. Int.: 2021/GG/08/2620 Normativa: ORDEN EDC/43/2020, 22 JULIO (TÍTULO III)							
Expdte.: OrdCul EELL Re y Re LLCC - CONVOCATORIA EELL-REFORMA Y REPARACIÓN LOCALES CULTURALES Finalidad: SUBVENCIÓN REFORMA LOCALES CULTURALES	0,00	7.744,00	7.744,00	7.744,00	0,00		



Información a fecha: 31/12/2022

Unidad monetaria: Euros

	Saldo Inicial Pdte. Liquidar Incorporado	Saldo Inicial Pdte. Liquidar No Incorporado	Concedido en el Ejercicio	Liquidado en el Ejercicio	Total Concedido Pdte. de Liquidar	Causa Reintegro	Importe Reintegro
Ref. Int.: 2021/GG/08/2622 Normativa: ORDEN EDC/43/2020, 22 JULIO (TÍTULO II)	0,00	19.130,77	18.662,03	18.662,03	0,00		
Expdte.: OrdCult EELL Equipamiento LLCC - CONVOCATORIA EELL-EQUIPAMIENTO LOCALES CULTURALES Finalidad: SUBVENCIÓN EQUIPAMIENTO LOCALES CULTURA							
Ref. Int.: 2021/GG/08/2624 Normativa: ORDEN EDC/43/2020, 22 JULIO (TÍTULO II)	0,00	12.717,54	11.721,47	11.721,47	0,00		
Expdte.: OrdCul Asoc Cult equip LLCC - CONVOCATORIA ASOCIACIONES CULTURALES-EQUIPAMIENTO LOCALES CULTURALES Finalidad: SUBVENCION EQUIPAMIENTO LOCALES CULTURAL							
Ref. Int.: 2021/GG/08/3012 Normativa: LEY 1/2021, DE PRESUPUESTOS	0,00	0,00	297.025,01	297.025,01	0,00		
Expdte.: ConvCul Diócesis Ca-LC-Lo Rest - CONVENIO DIÓCESIS CALAHORRA-LACALZADA-LOGROÑO PARA LA RESTAURACIÓN DEL PATRIM Finalidad: FINANCIACIÓN PATRIMONIO Hº ARTÍSTICO.-							
Ref. Int.: 2021/GG/08/3467 Normativa: PRTR Conf. Sectorial Cultura 23/07/2021	0,00	0,00	105.176,78	30.999,69	74.177,09		
Expdte.: OrdCult Mod Inf Artes Esc y Mu - Bases y conv. subv. modernización infraestructuras artes escénicas y musicales Finalidad: Modernización digital y transición verde							
Ref. Int.: 2021/GG/08/3468 Normativa: PRTR Conf. Sectorial Cultura 23/07/2021	0,00	0,00	187.381,04	0,00	187.381,04		
Expdte.: OrdCult Ayudas a salas de cine - Bases y conv. ayudas a salas de cine Finalidad: Fomento, modernización y digitalización							
Ref. Int.: 2021/GG/09/173 Normativa: Orden 34/2015, Cº AG y MA, Res.conv 2021	0,00	0,00	22.492,42	22.492,42	0,00		
Expdte.: Subvenciones - A titulares cotos o adjudic aprov para actuaciones mejora terrenos cinegéticos Finalidad: Actuación mejora terrenos cinegéticos							
Ref. Int.: 2021/GG/09/1037 Normativa: Orden Cº AGyMA 13/2015; resol.conv.2021	0,00	0,00	24.800,00	24.800,00	0,00		
Expdte.: A EE.LL. Parques Naturales CAR - A EE.LL. Parques Naturales CAR para inversiones conserv. medio nat. e infraestr. Finalidad: Conserv.mejora y promoción zonas rurales							
Ref. Int.: 2021/GG/09/1748 Normativa: RD 149/2021, de 9 de marzo	0,00	9.099,29	9.099,29	0,00	9.099,29		
Expdte.: CONVOCATORIA AYUDAS ACTUAC, EF - CONVOCATORIA AYUDAS ACTUAC, EFICIENCIA ENERGETICA EXPLOTACIONES AGROPE Finalidad: Ayudas a la eficiencia energética							
Ref. Int.: 2021/GG/09/2343 Normativa: Orden 37/2015 Cº AG y MA, convo 2021	0,00	0,00	48.814,09	48.814,09	0,00		
Expdte.: A propietarios refo - A propietarios titulares realizac. actuac. reforestación y creación sup. foresta Finalidad: Primera forestación terrenos rústicos LR							
Ref. Int.: 2021/GG/09/2395 Normativa: Convenio Colaboración para financiación	0,00	17.317,83	17.317,83	17.317,83	0,00		
Expdte.: Convenio Colaboración - Convenio Colaboración para financiación de la instalac.paso canadiense en LR-466 Finalidad: Determ.Bases Financiac Paso Canad LR-466							
Ref. Int.: 2021/GG/09/2610 Normativa: Orden 11/2016, 7 abril, Res.conv. 2021	0,00	0,00	434.013,50	434.013,50	0,00		
Expdte.: A Aytos para eliminación combu - A Aytos para eliminación combustibles leñosos prevenc. incendios forestales Finalidad: Prevención incendios forestales							
Ref. Int.: 2021/GG/09/2658 Normativa: RD 266/2021 de 13 de Abril -MOVES III	0,00	0,00	697.685,74	17.650,00	680.035,74		
Expdte.: CONVOCATORIA AYUDAS PROGRAMA - CONVOCATORIA AYUDAS PROGRAMA MOVES III COMUNIDAD AUTÓNOMA DE LA RIOJA Finalidad: Ayudas movilidad eficiente y sostenible							
Ref. Int.: 2021/GG/13/296 Normativa: Decreto 14/2006, de 16 de febrero	0,00	0,00	28.702,35	0,00	28.702,35		
Expdte.: AYUCOO2021 - AYUDAS A PROYECTOS DE COOPERACIÓN AL DESARROLLO Finalidad: Ayudas a la cooperación al desarrollo							



Información a fecha: 31/12/2022

Unidad monetaria: Euros


	Saldo Inicial Pdte. Liquidar Incorporado	Saldo Inicial Pdte. Liquidar No Incorporado	Concedido en el Ejercicio	Liquidado en el Ejercicio	Total Concedido Pdte. de Liquidar	Causa Reintegro	Importe Reintegro
Ref. Int.: 2021/GG/19/361 Normativa: Orden DEA/70/2020, de 17 de noviembre	0,00	349.913,78	349.913,78	0,00	349.913,78		
Expdte.: Conv2021.BandaAnchaPolígIndCAR - CONVOCATORIA BANDA ANCHA NGA POLIGONOS INDUSTRIALES CAR Finalidad: Ayudas a la extensión redes públicas							
Ref. Int.: 2021/GG/19/393 Normativa: Orden DEA/22/2021, de 5 de mayo,	0,00	0,00	1.000.729,40	1.000.729,40	0,00		
Expdte.: Convoc. Subv.Proy.I+D+i CT CAR - CONVOCATORIA SUBV. PROYECTOS I+D+i desarrollados por los Centros Tecnológico CAR Finalidad: Financiación proyectos I+D+i Ctro Tecn							
Ref. Int.: 2021/GG/19/520 Normativa: Orden DEA/50/2021	0,00	0,00	12.775,00	12.775,00	0,00		
Expdte.: Conve Subv EELL materi Turismo - CONVOCATORIA SUBV. ENTIDADES LOCALES EN MATERIA DE TURISMO Finalidad: Financiar actuaciones mejora turismo							
Ref. Int.: 2021/GG/19/637 Normativa: Ley 1/2021, de 29 de enero, Presupuestos	0,00	0,00	425.000,00	425.000,00	0,00		
Expdte.: Cvnio Maned ALHAMA-LINARES PST - CONVENIO MANCOMUNIDAD ALHAMA-LINARES, PLAN DE SOSTENIBILIDAD TURÍSTICA Finalidad: Ejecutar plan sostenibilidad turística							
Ref. Int.: 2021/GG/19/681 Normativa: Orden DEA/49/2021, de 10 de agosto	0,00	0,00	6.624,00	6.624,00	0,00		
Expdte.: Conv Proycts Invst IniciaForta - CONVOCATORIA PROYECTOS INVESTIGACIÓN UNIVERSIDAD INICIA Y FORTALECE Finalidad: ejecución proy. invest. Univ.-Centros Te							
Ref. Int.: 2021/GG/19/682 Normativa: Orden DEA/49/2021, de 10 de agosto,	0,00	0,00	12.793,00	5.117,20	7.675,80		
Expdte.: Convoc Proy Invstg Uni AFIANZA - CONVOCATORIA PROYECTOS INVESTIGACIÓN UNIVERSIDAD AFIANZA Finalidad: ejecución proy. invest. Univ.-Centros Te							
Ref. Int.: 2021/GG/20/316 Normativa: Decreto 14/2006, de 16 de febrero	0,00	25.000,00	25.000,00	25.000,00	0,00		
Expdte.: SUBVSSOCASLAELY PAP2021 - CONVOCATORIA 2021 SUBVENCIONES SERVICIOS SOCIALES ASL, AEL Y PAP Finalidad: Financ. Activ. servicios sociales							
Ref. Int.: 2021/GG/20/630 Normativa: Orden 5/2017,22 sept.Mod Ord SSG/11/2021	0,00	124.658,19	105.942,49	105.942,49	0,00		
Expdte.: SUBMEJACCE2021 - Subvenciones para mejora de la accesibilidad. Año 2021 Finalidad: Financiar obras mejora de accesibilidad							
Ref. Int.: 2021/GG/20/727 Normativa: Decreto14/2006, de 16 de febrero	0,00	365.355,72	294.367,93	294.367,93	0,00		
Expdte.: CONVSALEMENTREVAR - CONVENIO SALUD MENTAL. RESIDENCIA VAREA Finalidad: Residencia Varea							
Ref. Int.: 2021/GG/20/1122 Normativa: Decreto 14/2006	0,00	124.546,74	166.601,68	166.601,68	0,00		
Expdte.: CONVAYTOCALHPOZ - Convenio Ayuntamiento de Calahorra. Ejecución de pozos de captación agua potable Finalidad: Financiación ejecución pozos captación							
Ref. Int.: 2021/GG/20/1210 Normativa: Decreto 14/2006	0,00	92.835,76	79.142,48	79.142,48	0,00		
Expdte.: CONVAYTOZARRINSTUB - Convenio Ayto de Zarratón. Instalación tubería suministro de agua desde depósito Finalidad: Financiación ejecución tubería suministr							
Ref. Int.: 2021/GG/20/1357 Normativa: Orden SSG/27/2021, de 28 de mayo, bases.	0,00	357.142,28	308.853,60	298.062,28	10.791,32		
Expdte.: MUNIALUMBRA2021 - Convocatoria subvenciones municipios alumbrado exterior Finalidad: Ampliación o renovación alumbrado ext.							
Ref. Int.: 2021/GG/20/1382 Normativa: Decreto 14/2006	0,00	56.355,27	155.692,05	97.477,24	58.214,81		
Expdte.: CONVAYTOALFCOLEC - Convenio Ayto Alfaro. Mejora Colector Fase II, entorno Puente Río Alhama Finalidad: Financiación Colector General. Fase II							



Información a fecha: 31/12/2022

Unidad monetaria: Euros


	Saldo Inicial Pdte. Liquidar Incorporado	Saldo Inicial Pdte. Liquidar No Incorporado	Concedido en el Ejercicio	Liquidado en el Ejercicio	Total Concedido Pdte. de Liquidar	Causa Reintegro	Importe Reintegro
Ref. Int.: 2021/GG/20/1860 Normativa: Decreto 14/2006							
Expdte.: CONVAYTOALDENREF - Convenio Ayto Aldeanueva de Ebro. Reforma de la Casa Consistorial Finalidad: Financiación reforma Casa Consistorial	0,00	0,00	154.257,36	154.257,36	0,00		
Ref. Int.: 2021/GG/20/1909 Normativa: Decreto 14/2006							
Expdte.: CONVAYTOBERCCONSTALM - Adenda al Convenio Ayto Berceo. Construcción almacén municipal Finalidad: Financiación Construcción almacén munic	0,00	0,00	45.683,09	0,00	45.683,09		
Ref. Int.: 2021/GG/20/1910 Normativa: Orden FOM/42/2018, de 27 de junio							
Expdte.: PLOBRSSLOCA21 - Plan de Obras y Servicios Locales, anualidad 2021 Finalidad: Financiación obras Entidades Locales	0,00	277.884,81	4.472.055,26	4.199.981,00	272.074,26		
Ref. Int.: 2021/GG/20/2044 Normativa: Decreto 14/2006							
Expdte.: AYARNEACON2021 - Convenio Ayto Arnedo. Acondicionamiento de la calle Renocal Finalidad: Financiación acondicionamiento C/Renocal	0,00	329.920,34	481.715,95	481.715,95	0,00		
Ref. Int.: 2021/GG/20/2045 Normativa: Decreto 14/2006							
Expdte.: AYBAÑOSURBA2021 - Convenio Ayto Baños de Río Tobía. Mejora urbanización del polígono Alcantarilla Finalidad: Financiación mejora urbaniz. polig Alcant	0,00	30.490,86	29.421,30	29.421,30	0,00		
Ref. Int.: 2021/GG/20/2046 Normativa: Decreto 14/2006							
Expdte.: AYCERVEURBA2021 - Convenio Ayto Cervera del Río Alhama. Urbanización y mejora travesía LR-284 Finalidad: Financiación urban.tramo travesía LR-284	0,00	388.381,10	776.762,20	115.917,82	660.844,38		
Ref. Int.: 2021/GG/20/2101 Normativa: Decreto 14/2006							
Expdte.: AYVILLARPAVI2021 - Convenio Ayto Villarejo. Pavimento varias calles Finalidad: Financiación pavimento varias calles	0,00	0,00	59.927,14	59.927,14	0,00		
Ref. Int.: 2021/GG/20/2196 Normativa: Orden 5/2017,22 sept Mod Ord SSG/11/2021							
Expdte.: ORACCESIBILIDAD2021 - Subvenciones para mejora de la accesibilidad. Extraordinaria 2021 Finalidad: Financiar obras mejora accesibilidad	0,00	435.279,66	397.984,29	397.984,29	0,00		
Ref. Int.: 2021/GG/20/2259 Normativa: Decreto 14/2006							
Expdte.: CONVAYTOVILLARENOVRED - Convenio Ayto Villalobar de Rioja. Renovación red distribución 2ª Fase Finalidad: Financiación renovación red dist 2ª Fase	0,00	30.939,88	141.147,67	141.147,67	0,00		
Ref. Int.: 2021/GG/20/2260 Normativa: Decreto 14/2006							
Expdte.: CONVAYTOSASENEDIFMULT - Convenio Ayto San Asensio. Edificio multiusos y consultorio médico Finalidad: Financiación Edificio multiusos y Consul	0,00	108.601,04	450.000,00	377.462,51	72.537,49		
Ref. Int.: 2021/GG/20/2618 Normativa: Decreto 14/2006							
Expdte.: CONVAYTOCANPAVCAL - Convenio Ayto Canales de la Sierra. Pavimentación calle Iglesia Santa María Finalidad: Financiación Pavimentación calle Iglesia	0,00	63.087,77	262.921,68	262.921,68	0,00		
Ref. Int.: 2021/GG/20/2840 Normativa: Decreto 14/2006							
Expdte.: CONVAYTORTIGREH - Convenio Ayto Ortigosa de Cros. Rehabilitación viaducto San Martín Finalidad: Financiación rehabilitación viaducto	0,00	0,00	390.131,92	206.498,88	183.633,04		
Ref. Int.: 2021/GG/20/3038 Normativa: Decreto 14/2006							
Expdte.: CONVAYTOCENIREURB - Convenio Ayto Cenicero. Reurbanización de la calle Castejón Finalidad: Financiación reurbanización C/Castejon	0,00	62.785,41	146.758,87	0,00	146.758,87		



Información a fecha: 31/12/2022

Unidad monetaria: Euros

	Saldo Inicial Pdte. Liquidar Incorporado	Saldo Inicial Pdte. Liquidar No Incorporado	Concedido en el Ejercicio	Liquidado en el Ejercicio	Total Concedido Pdte. de Liquidar	Causa Reintegro	Importe Reintegro
Ref. Int.: 2021/GG/20/3177 Normativa: Decreto 14/2006							
Expdte.: CONVAYTOCERVPLIDROL - convenio Cervera Obras Polideportivo Rincón Olivedo (adenda)							
Finalidad: Financiación Pabellón Polideportivo	0,00	0,00	10.000,00	0,00	10.000,00		
Ref. Int.: 2021/GG/20/3178 Normativa: Decreto 14/2006							
Expdte.: CONVAYTOALFPTEAVEB - Convenio Ayto Alfaro. Ampliación del puente en Avenida el Ebro							
Finalidad: Financiación Ampliación puente Avda Ebro	0,00	0,00	10.000,00	0,00	10.000,00		
Ref. Int.: 2022/GG/05/101 Normativa: Orden AGR/21/2018 de 15 de marzo							
Expdte.: SUBV RESTRUCT-RECONV VIÑEDO 22 - Ayudas a la restructuración y reconversión de viñedo 2022							
Finalidad: Aumentar competitividad de productores	0,00	0,00	0,00	0,00	0,00		
Ref. Int.: 2022/GG/05/305 Normativa: Orden ATP/25/2021							
Expdte.: SUBV PROYECTOS PILOTO - Ayudas a proyectos piloto y emblemáticos							
Finalidad: Ayudas a proyectos piloto y emblemáticos	0,00	0,00	51.297,46	51.297,46	0,00		
Ref. Int.: 2022/GG/05/373 Normativa: Orden 5/2016, de 8 de marzo							
Expdte.: AYUDAS LEADER CEIP - Ayudas LEADER CEIP							
Finalidad: Ayudas LEADER CEIP	0,00	0,00	0,00	0,00	0,00		
Ref. Int.: 2022/GG/05/416 Normativa: Orden 5/2016							
Expdte.: AYUDAS LEADER SUBORIENTAL - Ayudas LEADER Suroriental							
Finalidad: Ayudas LEADER Suroriental	0,00	0,00	0,00	0,00	0,00		
Ref. Int.: 2022/GG/05/456 Normativa: R.D. 106/2018 MODF. ORDEN TMA/336/2020							
Expdte.: INCRE.PARQ.PUB.2 VIV,ALFARO - ACUERDO COMISION BILATERAL 23/12/2021 INCREMENTO PARQ.PUBL. 2 VIVIENDAS ALFARO							
Finalidad: INCREMENTO PARQUE PUBLICO VIV. ALQUILER	0,00	0,00	70.708,00	70.708,00	0,00		
Ref. Int.: 2022/GG/05/457 Normativa: R.D. 106/2018 MODF. ORDEN TMA/336/2020							
Expdte.: INCREM.PARQ.PBCO. 6 VIVIENDAS - ACUERDO COMISION BILATERAL 23/12/2021 INCREMENTO PARQ.PUBL. 6 VIVIENDAS IRVI							
Finalidad: INCREMENTO PARQUE PUBLICO VIV. ALQUILER	0,00	0,00	125.000,00	125.000,00	0,00		
Ref. Int.: 2022/GG/05/743 Normativa: Convenio							
Expdte.: CONVENIO COM. REG. SAN ASENSIO - Convenio Comunidad de Regantes de San Asensio							
Finalidad: Ayudar en la modernización del regadío	0,00	0,00	132.520,24	132.520,24	0,00		
Ref. Int.: 2022/GG/05/926 Normativa: Orden 18/2012, de 5 de septiembre							
Expdte.: AY GANADEROS. RAZAS AUTOCTONAS - Ayuda ganaderos reconocidas gestion libro. RAZAS AUTOCTONAS							
Finalidad: Fomento Razas Autóctonas	0,00	0,00	3.000,00	3.000,00	0,00		
Ref. Int.: 2022/GG/05/1184 Normativa: Convenio Consejería Ayto Brieva							
Expdte.: CONVENIO ESCUELA DE PASTORES - Convenio Escuela de Pastores							
Finalidad: Puesta en marcha escuela pastores	0,00	0,00	160.526,32	160.526,32	0,00		
Ref. Int.: 2022/GG/05/1242 Normativa: Orden ATP/37/2021 de 22 de junio, Cª Agr							
Expdte.: SUBV.PROG.NACIONAL APICOLA - Programa Nacional Apícola 2022							
Finalidad: Recuperar potencial apícola	0,00	0,00	20.229,49	20.229,49	0,00		
Ref. Int.: 2022/GG/05/1284 Normativa: Orden 23/2022 de 18 de mayo, Cª Agric.							
Expdte.: SUBV. ANIMALES REPOSICIÓN - AYUDA ANIMALES DE REPOSICIÓN							
Finalidad: Adquisición reproductores de raza pura	0,00	0,00	96.259,78	96.259,78	0,00		



Información a fecha: 31/12/2022

Unidad monetaria: Euros


	Saldo Inicial Pdte. Liquidar Incorporado	Saldo Inicial Pdte. Liquidar No Incorporado	Concedido en el Ejercicio	Liquidado en el Ejercicio	Total Concedido Pdte. de Liquidar	Causa Reintegro	Importe Reintegro
Ref. Int.: 2022/GG/05/1464 Normativa: Ley 38/2003, de 17 de noviembre	0,00	0,00	59.055,55	59.055,55	0,00		
Expdte.: SUBV.PLANEAM.URBANISTICO - Subvención para redacción y elaboración de planeamiento urbanístico Finalidad: redacción y elaboración de planeamiento							
Ref. Int.: 2022/GG/05/1675 Normativa: R(UE)1308/13,RD1363/18 y RESOL.2054/2019	0,00	0,00	0,00	0,00	0,00		
Expdte.: SUBV. INVERSION BODEGAS - INVERSIÓN BODEGAS - PASVE 19-23 (CONV. 2022) Finalidad: Mejora Producción/Comercialización Bodeg							
Ref. Int.: 2022/GG/05/1772 Normativa: Orden ATP/46/2022	0,00	0,00	13.182,95	13.182,95	0,00		
Expdte.: SUBV ALOJAM. TRABJ. EST 2022 - Ayudas alojamientos trabajadores estacionales Finalidad: Ayudas alojamientos trabajadores estacio							
Ref. Int.: 2022/GG/05/2110 Normativa: Orden ATP/28/2022, de 3 de junio	0,00	0,00	0,00	0,00	0,00		
Expdte.: SUBV.INFRAES.RIEGO PEQU.ACTUAC - Pequeñas actuaciones en infraestructuras de riego Finalidad: Subvencionar inversiones en regadio							
Ref. Int.: 2022/GG/05/2402 Normativa: Orden ATP/42/2020, de 18 de julio	0,00	0,00	0,00	0,00	0,00		
Expdte.: AYUDA PROY. I+D+I AGROAL. 2023 - Ayuda a proyectos de I+D+I agroalimentarios 2023 Finalidad: Financiar proyectos de I+D+I							
Ref. Int.: 2022/GG/05/2403 Normativa: Orden ATP/55/2022, de 20 de septiembre,	0,00	0,00	375.220,87	131.276,87	243.944,00		
Expdte.: AYUDAS PERSONAS JOVENES - Programa de ayudas a las personas jóvenes. Compra Finalidad: Compra de vivienda							
Ref. Int.: 2022/GG/05/2430 Normativa: Ley 6/2021, de 27 de diciembre	0,00	0,00	60.000,00	60.000,00	0,00		
Expdte.: CONV VIVIENDA AYTO CAMPROVIN - Convenio para construir vivienda. Ayuntamiento de Camprovin Finalidad: Construcción de vivienda							
Ref. Int.: 2022/GG/05/2541 Normativa: Real Decreto 42/2022, de 18 de enero,	0,00	0,00	354.404,54	0,00	354.404,54		
Expdte.: SUBV. INCREMENTO PARQUE P. VIV - Acuerdo Comisión Seguimiento incremento parque publico Finalidad: Incremento Parque Publico viv. alquiler							
Ref. Int.: 2022/GG/05/2552 Normativa: Orden 18/2015	0,00	0,00	0,00	0,00	0,00		
Expdte.: AYUDAS CAMINOS 2023 - Ayudas a caminos convocatoria 2023 Finalidad: Ayudas a caminos							
Ref. Int.: 2022/GG/05/2557 Normativa: Orden 2/2016	0,00	0,00	0,00	0,00	0,00		
Expdte.: AYUDAS INVERS.EXPOLT.AGRARIAS - Ayudas a inversiones en explotaciones agrarias Finalidad: Ayudas a inversiones en explotaciones							
Ref. Int.: 2022/GG/05/2578 Normativa: Orden 7/2016, de 18 de marzo	0,00	0,00	0,00	0,00	0,00		
Expdte.: AYUDAS INSTAL.JOV.AGRIC.2023 - Ayudas a instalación de jóvenes agricultores convocatoria 2023 Finalidad: Ayudas a instalación de jóvenes agricult							
Ref. Int.: 2022/GG/05/2579 Normativa: Orden 20/2015, de 1 de junio	0,00	0,00	0,00	0,00	0,00		
Expdte.: AYUDAS ENTID.ASOCIATIVAS 2023 - Ayudas a entidades asociativas. Convocatoria 2023 Finalidad: Ayuda a entidades asociativas							
Ref. Int.: 2022/GG/05/2600 Normativa: Orden ATP/25/2021	0,00	0,00	0,00	0,00	0,00		
Expdte.: AYUDA PROY.PILOTO EMBLEMATICOS - Ayudas a proyectos piloto y emblemáticos Finalidad: Ayudas a proyectos piloto y emblemáticos							



Información a fecha: 31/12/2022

Unidad monetaria: Euros


	Saldo Inicial Pdte. Liquidar Incorporado	Saldo Inicial Pdte. Liquidar No Incorporado	Concedido en el Ejercicio	Liquidado en el Ejercicio	Total Concedido Pdte. de Liquidar	Causa Reintegro	Importe Reintegro
Ref. Int.: 2022/GG/05/3116 Normativa: Orden 5/2016, de 8 de marzo	0,00	0,00	22.072,84	22.072,84	0,00		
Expdte.: CONVOC. LEADER SUB REV. OFICIO - Convocatoria est. des. local LEADER Suroriental - Revisión oficina Finalidad: ayudas LEADER del PDR 2014/2020							
Ref. Int.: 2022/GG/06/9 Normativa: Orden 7/2008, de 21 de julio.	0,00	0,00	0,00	0,00	0,00		
Expdte.: SUBV.EELL.CONSUMO 2022 - Convocatoria 2020 subvenciones en materia de consumo a entidades locales Finalidad: Sanitaria							
Ref. Int.: 2022/GG/06/10 Normativa: Orden 9/2008, de 28 de julio Cª Salud	0,00	0,00	0,00	0,00	0,00		
Expdte.: SUBV.ASOC.CONSUMO2022 - Convocatoria 2022 subvenciones consumo a asociaciones de consumidores. Finalidad: Sanidad							
Ref. Int.: 2022/GG/06/79 Normativa: Orden 1/2017, 9 marzo Consejería Salud	0,00	0,00	205.268,11	118.346,94	86.921,17		
Expdte.: SUBVEELLMTOCONSULT2022 - Subvenciones a EELL. Mantenimiento y obras consultorios Atención Primaria 2022 Finalidad: Mantenimiento y obras consultorios AP 22							
Ref. Int.: 2022/GG/06/198 Normativa: Orden 1/2017, 9 marzo Consejería Salud	0,00	0,00	217.044,81	215.868,49	1.176,32		
Expdte.: SUBEELLEQUIPCONSULT2022 - Subvenciones a EELL Equipamiento consultorios de atención primaria 2022 Finalidad: Equipamiento consultorios AP 2022							
Ref. Int.: 2022/GG/06/255 Normativa: Decreto 14/2006, de 16 de febrero.	0,00	0,00	164.600,00	164.600,00	0,00		
Expdte.: CEISinversión2022 - Convenio C. Salud-CEIS inversión en dos furgonetas y tres unidades operativas Finalidad: Financiación adquis., protección civil							
Ref. Int.: 2022/GG/06/446 Normativa: Ley 6/2021, de 27/12, de Pres. de la CAR	0,00	0,00	4.000,00	4.000,00	0,00		
Expdte.: ARAD2022 - Adenda 2022 a Convenio Marco con ARAD programas drogodependencias Finalidad: Atención y prevención adicciones.							
Ref. Int.: 2022/GG/06/447 Normativa: Ley 6/2021, de 27/12, Presupuestos 2022.	0,00	0,00	8.950,00	8.950,00	0,00		
Expdte.: FUNDACENSOLIDA2022 - Convenio con Fundación Centro de Solidaridad para trat. resid., pat. dual y CPL. Finalidad: Atención y prevención adicciones.							
Ref. Int.: 2022/GG/06/809 Normativa: Decreto 14/2006, de 16 de febrero.	0,00	0,00	145.000,00	145.000,00	0,00		
Expdte.: CEISCONescal2022 - Convenio C.Salud-CEIS para inversión en una autoescalera extensible automática Finalidad: Financiación adquis., protección civil.							
Ref. Int.: 2022/GG/08/36 Normativa: Orden 37/2005, 21-11-2005 (gastos capi)	0,00	0,00	232.318,78	232.318,78	0,00		
Expdte.: OrdEdu Obras Centros G Capital - Orden 37/2005, Subv. Munic.La Rioja cooperación obras centros docentes públicos Finalidad: Promoción educativa							
Ref. Int.: 2022/GG/08/155 Normativa: Orden 5/2017 de 7 de junio	0,00	0,00	20.365,11	20.365,11	0,00		
Expdte.: OrdJuv Subvs. Juventud 2022 - SUBVENCIONES EN MATERIA DE JUVENTUD 2022 Finalidad: JUVENTUD							
Ref. Int.: 2022/GG/08/173 Normativa: Decreto 14/2006 y convenio regulador	0,00	0,00	0,00	0,00	0,00		
Expdte.: ConvJuv Cons Juven Arnedo 2022 - Convenio C. Juventud Comarcal Arnedo 2022. Anexo III Ley 6/21 de 27 diciembre Finalidad: Financiación de actividades 2022							
Ref. Int.: 2022/GG/08/174 Normativa: Decreto 14/2006 y convenio regulador	0,00	0,00	1.604,00	1.604,00	0,00		
Expdte.: ConvJuv Cons Juv Logroño 2022 - Convenio C. Juventud Logroño Ciudad. Anexo III Ley 6/21 de 27 diciembre Finalidad: Financiación de actividades 2021							



Información a fecha: 31/12/2022

Unidad monetaria: Euros

	Saldo Inicial Pkte. Liquidar Incorporado	Saldo Inicial Pkte. Liquidar No Incorporado	Concedido en el Ejercicio	Liquidado en el Ejercicio	Total Concedido Pkte. de Liquidar	Causa Reintegro	Importe Reintegro
Ref. Int.: 2022/GG/08/176 Normativa: Decreto 14/2006 y convenio regulador	0,00	0,00	1.994,08	1.994,08	0,00		
Expdte.: ConvJuv Cons Juv Haro 2022 - Convenio C. Juventud Local Haro 2022. Anexo III Ley 6/21 de 27 diciembre Finalidad: Financiación de actividades 2022							
Ref. Int.: 2022/GG/08/177 Normativa: Decreto 14/2006 y convenio regulador	0,00	0,00	2.000,00	2.000,00	0,00		
Expdte.: ConvJuv Con Juv Calahorra 2022 - Convenio C. Juventud Comarcal Calahorra 2022. Anexo III Ley 6/21 de 27 dic. Finalidad: Financiación de actividades 2022							
Ref. Int.: 2022/GG/08/178 Normativa: Decreto 14/2006 y convenio regulador	0,00	0,00	2.000,00	2.000,00	0,00		
Expdte.: ConvJuv Cons Juv La Rioja 2022 - Convenio C. Juventud de La Rioja. Anexo III Ley 6/21 de 27 diciembre Finalidad: Financiación de actividades 2022							
Ref. Int.: 2022/GG/08/339 Normativa: Anexo III Ley 6/2021, de 27 de diciembre	0,00	0,00	85.000,00	85.000,00	0,00		
Expdte.: ConvDep AyPradejón Pista Padel - Convenio Ayuntamiento Pradejón. Financiación Construcción Pista Padel Finalidad: Promoción Deporte							
Ref. Int.: 2022/GG/08/710 Normativa: ORDEN 6/2006, DE 17 DE FEBRERO	0,00	0,00	253.617,69	241.573,25	12.044,44		
Expdte.: OrdCult EELL Restau. Erm, Ig - CONVOCATORIA SUBVENCIONES EELL RESTAURACIÓN ERMITAS, IGLESIAS, RETABLOS Finalidad: RESTAURACIÓN ERMITAS, IGLESIAS, RETABLOS							
Ref. Int.: 2022/GG/08/910 Normativa: Anexo III Ley 6/2021 de Presupuestos	0,00	0,00	60.000,00	60.000,00	0,00		
Expdte.: ConvCult COAR Subv N Anexo III - Subv. nominativa COAR "Recomendaciones técnicas Barrios Bodegas Rioja Fase VI Finalidad: Mantenimiento Bien de Interés Cultural							
Ref. Int.: 2022/GG/08/959 Normativa: Anexo III Ley 6/2021, de 27 de diciembre	0,00	0,00	175.000,00	175.000,00	0,00		
Expdte.: ConvDep Ayto Navarrete An. III - Convenio Ayuntamiento Navarrete. Financiación Equipación Polideportivo Municipal Finalidad: Promoción Deporte							
Ref. Int.: 2022/GG/08/1109 Normativa: Anexo III Ley 6/2021, de 27 de diciembre	0,00	0,00	175.000,00	175.000,00	0,00		
Expdte.: ConvDep Ayto. Casal. Camp Fútbol - Convenio Ayuntamiento Casalarreina. Financiación Campo de Fútbol y Polideportivo Finalidad: Promoción Deporte							
Ref. Int.: 2022/GG/08/1209 Normativa: ORDEN EDC/43/2020, 22 JULIO (TÍTULO II)	0,00	0,00	12.015,97	0,00	12.015,97		
Expdte.: OrdCult E/P Equ Locales Cult - CONVOCATORIA EMPRESAS/PROFESIONALES-EQUIPAMIENTO LOCALES CULTURALES Finalidad: SUBVENCION EQUIPAMIENTO LOCALES CULTURAL							
Ref. Int.: 2022/GG/08/1210 Normativa: ORDEN EDC/43/2020, 22 JULIO (TÍTULO III)	0,00	0,00	1.608,00	0,00	1.608,00		
Expdte.: OrdCul E/P Reforma Loc Cultura - CONVOCATORIA EMPRESAS/PROFESIONALES-REFORMA Y REPARACIÓN LOCALES CULTURALES Finalidad: SUBVENCION REFORMAS LOCALES CULTURALES							
Ref. Int.: 2022/GG/08/1211 Normativa: ORDEN EDC/43/2020, 22 JULIO (TÍTULO II)	0,00	0,00	55.737,49	27.086,23	28.651,26		
Expdte.: OrdCul EELL Eq Loc Cult - CONVOCATORIA EELL-EQUIPAMIENTO LOCALES CULTURALES Finalidad: SUBVENCIÓN EQUIPAMIENTO LOCALES CULTURA							
Ref. Int.: 2022/GG/08/1212 Normativa: ORDEN EDC/43/2020, 22 JULIO (TÍTULO III)	0,00	0,00	122.074,17	17.347,47	104.726,70		
Expdte.: OrdCul EELL Reforma Locales Cu - CONVOCATORIA EELL-REFORMA Y REPARACIÓN LOCALES CULTURALES Finalidad: SUBVENCIÓN REFORMA LOCALES CULTURALES							
Ref. Int.: 2022/GG/08/1213 Normativa: ORDEN EDC/43/2020, 22 JULIO (TÍTULO II)	0,00	0,00	32.975,21	24.499,91	8.475,30		
Expdte.: OrdCul As Cult Equ Locales Cul - CONVOCATORIA ASOCIACIONES CULTURALES-EQUIPAMIENTO LOCALES CULTURALES Finalidad: SUBVENCION EQUIPAMIENTO LOCALES CULTURAL							



Información a fecha: 31/12/2022

Unidad monetaria: Euros

	Saldo Inicial Pdte. Liquidar Incorporado	Saldo Inicial Pdte. Liquidar No Incorporado	Concedido en el Ejercicio	Liquidado en el Ejercicio	Total Concedido Pdte. de Liquidar	Causa Reintegro	Importe Reintegro
Ref. Int.: 2022/GG/08/1214 Normativa: ORDEN EDC/43/2020, 22 JULIO (TÍTULO III)	0,00	0,00	16.442,20	0,00	16.442,20	CONVOCATORIA ASOCIACIONES CULTURALES-REFORMA Y REPARACIÓN LOCALES CULTURALES Finalidad: SUBVENCION REFORMAS LOCALES CULTURALES	
Ref. Int.: 2022/GG/08/1334 Normativa: Anexo III Ley 6/2021, de 27 de diciembre	0,00	0,00	103.000,00	103.000,00	0,00	ConvDep Ayto Arnedo Ren C Futb - Convenio Ayuntamiento Arnedo. Financiación Renovación Campo Fútbol Finalidad: Promoción Deporte	
Ref. Int.: 2022/GG/08/1867 Normativa: Orden EDU/39/2018, de 20 de junio	0,00	0,00	1.895.628,08	1.895.628,08	0,00	OrdEdu Grat L Tex Con 22-23 - Gratuidad libros de texto -centros concertados- curso 2022/2023 Finalidad: Medidas compensatorias desigualdad	
Ref. Int.: 2022/GG/08/1869 Normativa: Decreto 14/2006 y convenio regulador	0,00	0,00	296.733,00	296.733,00	0,00	ConvJuv Ayto Haro Reh Silo Jov - Convenio Ayto Haro. Rehabilitación del Silo para centro joven Finalidad: Rehabilitación del Silo para centro jove	
Ref. Int.: 2022/GG/08/1904 Normativa: Orden 5/2017, de 9 de octubre	0,00	0,00	2.108,09	0,00	2.108,09	OrdCult Prod. Art. Artes Esc. - CONVOCATORIA SUBVENCIONES PRODUCCIÓN ARTÍSTICA DE INDUSTRIAS ESCÉNICAS Finalidad: Modernización medios artes escénicas	
Ref. Int.: 2022/GG/08/2220 Normativa: Decreto 14/2006 de 16 de febrero	0,00	0,00	400.000,00	0,00	400.000,00	ConvEdu Ayto Haro CEIP NS Vega - Convenio Ayto Haro: reforma instalación eléctrica CEIP Ntra Sra de la Vega Finalidad: reforma instalación eléctrica	
Ref. Int.: 2022/GG/08/2569 Normativa: DECRETO 14/2006, DE 16 DE FEBRERO	0,00	0,00	150.000,35	150.000,35	0,00	ConvCul Diócesis 2022/2023 - CONVENIO DIÓCESIS CALAHORRA-LACALZADA-LOGROÑO RESTAURACIÓN PATRIMONIO Hº ARTÍSTI Finalidad: FINANCIACIÓN PATRIMONIOI Hº ARTÍSTICO.-	
Ref. Int.: 2022/GG/08/2724 Normativa: Anexo III Ley 6/2021, de 27 de diciembre	0,00	0,00	100.000,00	100.000,00	0,00	ConvDep A.Nájera Vest C Fútbol - Convenio Ayuntamiento Najera. Financiación Campo Fútbol Finalidad: Promoción Deporte	
Ref. Int.: 2022/GG/08/3044 Normativa: Anexo III Ley 6/2021, de 27 de diciembre	0,00	0,00	100.000,00	100.000,00	0,00	ConDep A. Lardero C. de Fútbol - Convenio Ayuntamiento Lardero. Actuación Campo Fútbol Municipal Finalidad: Promoción Deporte	
Ref. Int.: 2022/GG/08/3624 Normativa: ORDEN EDC/87/2021, 28 DICIEMBRE	0,00	0,00	0,00	0,00	0,00	SubCult.MRR.Artesescéni-musica - BASES/CONV. SUBV. MODERNIZACIÓN INFRAESTRUCTURAS ARTES ESCÉNICAS/MUSICALES 2022 Finalidad: MODERNIZACIÓN Y GESTIÓN ARTES ESCÉNICAS	
Ref. Int.: 2022/GG/08/3775 Normativa: Decreto 14/2006 y convenio regulador	0,00	0,00	100.000,00	100.000,00	0,00	CONVDep. Inst.dep. Ay.VENTOSA - Convenio Ayuntamiento Ventosa. Instalaciones deportivas anexas frontón municipal Finalidad: Promoción Deporte	
Ref. Int.: 2022/GG/08/3793 Normativa: PRTR CONF. SECTORIAL CULTURA 23/07/2021	0,00	0,00	0,00	0,00	0,00	CONVCult aceler.cult. PYMES-PF - CONVOCATORIA SUBVENCIONES APOYO A ACELERADORAS CULTURALES.- Finalidad: APOYO ACELERADORAS CULTURALES	
Ref. Int.: 2022/GG/08/3976 Normativa: ART. 22.C) LEY 38/2003, SUBVENCIONES	0,00	0,00	24.121,00	24.121,00	0,00	ConvCult A. Terroba Re Sta Eul - CONVENIO AYTO. TERROBA RESTAURACIÓN MURO/PATIO I.P. SANTA EULALIA.- Finalidad: PROTECCIÓN Y CONSERVACIÓN PATRIMONIO	



Información a fecha: 31/12/2022

Unidad monetaria: Euros

	Saldo Inicial Pdte. Liquidar Incorporado	Saldo Inicial Pdte. Liquidar No Incorporado	Concedido en el Ejercicio	Liquidado en el Ejercicio	Total Concedido Pdte. de Liquidar	Causa Reintegro	Importe Reintegro
Ref. Int.: 2022/GG/09/1 Normativa: Orden 4/2006 Cª TMAP, Res conv 2022	0,00	0,00	138.951,81	138.951,81	0,00		
Expdte.: AYUDAS PARA ACCIONES DE DESARR - AYUDAS PARA ACCIONES DE DESARROLLO Y ORDENACIÓN DE LOS BOSQUES EN ZONAS Finalidad: Desarrollo y ordenación bosques z. rural							
Ref. Int.: 2022/GG/09/2 Normativa: Orden 12/2016 Cª AG y MA-conv 2022	0,00	0,00	285.616,27	285.616,27	0,00		
Expdte.: Subvenciones a Entidades Local - Subvenciones a Entidades Locales integradas en la Reserva Regional de Caza Finalidad: Mejora y conser. recursos cinegéticos							
Ref. Int.: 2022/GG/09/374 Normativa: Real Decreto 477/2021 de 29 de Junio	0,00	0,00	1.980.968,74	0,00	1.980.968,74		
Expdte.: PROGRAMAS INCENTIVOS LIGADOS A - PROGRAMAS INCENTIVOS LIGADOS AUTOCONSUMO Y ALMACENAM. CON FUENTES ENI Finalidad: Ayudas al autoconsumo							
Ref. Int.: 2022/GG/09/378 Normativa: Orden 37/2015 Cª AGMA, convocatoria 2022	0,00	0,00	30.733,03	30.733,03	0,00		
Expdte.: Reforestación primas de manten - Reforestación primas de mantenimiento y primas compensatorias Finalidad: Mantenimiento y compensación reforestaci							
Ref. Int.: 2022/GG/09/433 Normativa: ley 38/2003	0,00	0,00	1.989.095,71	994.547,86	994.547,85		
Expdte.: Orden de subvención Biorresidu - Orden de subvención Biorresiduos Finalidad: recogida y tto de residuos orgánicos							
Ref. Int.: 2022/GG/09/480 Normativa: R.D. 983/2021, de 16 de noviembre.	0,00	0,00	880.000,00	0,00	880.000,00		
Expdte.: Ayudas para la transformación - Ayudas para la transformación de flotas en el marco del PRTR Finalidad: Transformación flotas empresas transport							
Ref. Int.: 2022/GG/09/631 Normativa: RD 691/2021 de 3 de agosto	0,00	0,00	0,00	0,00	0,00		
Expdte.: PROGRAMA REHABILITACIÓN ENERGÉ - PROGRAMA REHABILITACIÓN ENERGÉTICA EDIFICIOS EXIST. MUNICIPIOS RETO DEMO Finalidad: Rehabilitación y regeneración urbana							
Ref. Int.: 2022/GG/09/672 Normativa: Orden 34/2015, de 25 de agosto	0,00	0,00	0,00	0,00	0,00		
Expdte.: Subvenciones para actuaciones - Subvenciones para actuaciones mejora medio e infraestructuras en terrenos cineg Finalidad: Actuaciones mejora terrenos cinegéticos							
Ref. Int.: 2022/GG/09/1062 Normativa: R.D. 983/2021, de 16 de noviembre	0,00	0,00	505.000,00	320.000,00	185.000,00		
Expdte.: Ayudas para la transformación - Ayudas para la transformación de flotas en el marco del PRTR. Actividad 1 MNT Finalidad: Transformación flotas empresas transport							
Ref. Int.: 2022/GG/09/1107 Normativa: Orden Cª AGyMA 13/2015; resol.conv.2022	0,00	0,00	0,00	0,00	0,00		
Expdte.: A EE.LL. Parques Naturales CAR - A EE.LL. Parques Naturales CAR para inversiones conserv. medio nat. e infraestr. Finalidad: Conserv.mejora y promoción zonas rurales							
Ref. Int.: 2022/GG/09/1378 Normativa: Orden 37/2015 Cª AG y MA, conv 2022	0,00	0,00	0,00	0,00	0,00		
Expdte.: A propietarios titulares reali - A propietarios titulares realiz actuac. reforestación y creación sup. forestales Finalidad: Primera forestación terrenos rústicos LR							
Ref. Int.: 2022/GG/09/1486 Normativa: Orden 8/2022, de 1 de marzo . Res. 2022	0,00	0,00	0,00	0,00	0,00		
Expdte.: Ayudas para eliminación de com - Ayudas para eliminación de combustibles leñosos para prevención incendios forest Finalidad: Prevención incendios forestales							
Ref. Int.: 2022/GG/09/1821 Normativa: RD1124/2021 mod. RD377/2022 de 17/5/2022	0,00	0,00	0,00	0,00	0,00		
Expdte.: Programas Incentivo Implant. - Programas Incentivo Implant. Instalaciones Energías Renovables Térmicas Finalidad: Implantación Energías Renovables Térmica							



Información a fecha: 31/12/2022

Unidad monetaria: Euros

	Saldo Inicial Pdte. Liquidar Incorporado	Saldo Inicial Pdte. Liquidar No Incorporado	Concedido en el Ejercicio	Liquidado en el Ejercicio	Total Concedido Pdte. de Liquidar	Causa Reintegro	Importe Reintegro
Ref. Int.: 2022/GG/09/1957 Normativa: Convenio con fundación El Botánico	0,00	0,00	20.000,00	20.000,00	0,00		
Expdte.: Adenda al convenio con la fund - Adenda al convenio con la fundación El botánico Finalidad: Sensibilización amb. y formac. bvegetale							
Ref. Int.: 2022/GG/09/2261 Normativa: Orden STE/40/2022,15 julio.Res.conv.2022	0,00	0,00	0,00	0,00	0,00		
Expdte.: Subvenciones para inversiones - Subvenciones para inversiones correcc. líneas eléctricas protecc. avifauna CAR Finalidad: Protección avifauna							
Ref. Int.: 2022/GG/09/2923 Normativa: Orden STE/59/2022, de 27 de septiembre	0,00	0,00	0,00	0,00	0,00		
Expdte.: ayudas aytos para mejora del - ayudas aytos para mejora del abastecimiento y reducción de pérdidas en redes Finalidad: mejora del abast y reducción perdidas							
Ref. Int.: 2022/GG/09/3573 Normativa: OR. 3/2016 DE 30/05; 4/2018 DE 29/01 DEI	0,00	0,00	200.000,00	200.000,00	0,00		
Expdte.: CONVENIO COLABORACIÓN INVERSIÓ - CONVENIO COLABORACIÓN INVERSIÓN ENERG RENOV NÚCLEO RURAL LUEZAS Finalidad: Estab. oblig. partes en la inversión							
Ref. Int.: 2022/GG/09/3574 Normativa: OR. 3/2016 DE 30/05; 4/2018 DE 29/01 DEI	0,00	0,00	200.000,00	200.000,00	0,00		
Expdte.: CONVENIO COLABORACIÓN INVERSIÓ - CONVENIO COLABORACIÓN INVERSIÓN ENERG RENOV NÚCLEO RURAL EL COLLADO Finalidad: Estab. oblig. partes en la inversión							
Ref. Int.: 2022/GG/09/3599 Normativa: Orden STE 74/2021, de 17 de noviembre	0,00	0,00	0,00	0,00	0,00		
Expdte.: SUBVENCIÓN A PARTICULARES PLAN - SUBVENCIÓN A PARTICULARES PLAN RENOVE ELECTROD. BAJO CONSUMO Finalidad: Renovación electrodomést. Bajo consumo							
Ref. Int.: 2022/GG/09/3800 Normativa: CONVENIO CON AYUNTAMIENTO DE CALAHORRA	0,00	0,00	300.000,00	300.000,00	0,00		
Expdte.: CONVENIO FINANCIACIÓN ESTACIÓN - CONVENIO FINANCIACIÓN ESTACIÓN DE AUTOBUSES CALAHORRA Finalidad: FINANCIACIÓN ESTACIÓN BUS CALAHORRA							
Ref. Int.: 2022/GG/09/4108 Normativa: Decreto 38/2018, de 2 de noviembre	0,00	0,00	1.800.000,00	1.800.000,00	0,00		
Expdte.: CONVENIO CARE FINANC. AMPLIACIÓN SIST. YALDE Y SUPRAMUNICIPAL CIDACOS Finalidad: Abastecimiento Agua a poblaciones de CAR							
Ref. Int.: 2022/GG/13/51 Normativa: Decreto 14/2006, 16 de febrero	0,00	0,00	3.872,00	3.872,00	0,00		
Expdte.: Convenio Ayuntamiento de Arned - CONVENIO CON EL AYUNTAMIENTO DE ARNEDO Finalidad: Escultura "Sucesos de Arnedo"							
Ref. Int.: 2022/GG/13/96 Normativa: Decreto 14/2006, de 16 de febrero	0,00	0,00	433.277,69	433.277,69	0,00		
Expdte.: AYUDAS PROYECTOS D COOPERACIÓN - AYUDAS A PROYECTOS DE COOPERACIÓN AL DESARROLLO Finalidad: Proyectos de cooperación al desarrollo							
Ref. Int.: 2022/GG/19/133 Normativa: ORDEN DEA/50/2021	0,00	0,00	801.122,82	801.122,82	0,00		
Expdte.: Convocatoria EELL materTURIS 22 - CONVOCATORIA EELL MATERIA DE TURISMO PARA 2022 Finalidad: actividades materia turistica							
Ref. Int.: 2022/GG/19/198 Normativa: ORDEN DEA/42 /2021 DE 9 DE JULIO	0,00	0,00	536.111,66	536.111,66	0,00		
Expdte.: CONVOCATORIA SUBVENCIONE EMPRESAS MATERIA TURÍSTICA 2022 Finalidad: Financiar actividades materia turistica							
Ref. Int.: 2022/GG/19/263 Normativa: ORDEN DEA/73/2021 DE 12 DE NOVIEMBRE	0,00	0,00	0,00	0,00	0,00		
Expdte.: Convocatoria EELL Plans S. Turist - CONVOCATORIA SUBV. EELL PLANES DE SOSTENIBILIDAD TURÍSTICA Finalidad: FINANCIAR EJECUCIÓN PLANES DE SOSTENIB.							



Información a fecha: 31/12/2022

Unidad monetaria: Euros


	Saldo Inicial Pdte. Liquidar Incorporado	Saldo Inicial Pdte. Liquidar No Incorporado	Concedido en el Ejercicio	Liquidado en el Ejercicio	Total Concedido Pdte. de Liquidar	Causa Reintegro	Importe Reintegro
Ref. Int.: 2022/GG/19/267 Normativa: Ley 6/2021, de 27 diciembre,presupuestos	0,00	0,00	20.000,00	20.000,00	0,00		
Expdte.: Cvnio UR Fine PlnMjora ENFERM - CONVENIO UR PARA LA FINANCIACIÓN DEL PLAN DE MEJORA DE LOS ESTUDIOS DEL GRADO E Finalidad: subvencionar plan de mejora enfermería							
Ref. Int.: 2022/GG/19/389 Normativa: Ley 6/2021, de 27 de diciembre, de Presu	0,00	0,00	489.947,00	489.947,00	0,00		
Expdte.: Convnio UR FinanCondicio22-23 - CONVENIO UR FINANCIACIÓN CONDICIONADA 22-23 Finalidad: FINANCIAR UR							
Ref. Int.: 2022/GG/19/477 Normativa: Ley 6/2021, de 27 de diciembre, de Presu	0,00	0,00	219.800,00	219.800,00	0,00		
Expdte.: Cvnio UR Plan Investigacion22 - CONVENIO UR para la financiación del plan de investigación 2022 Finalidad: financiación del plan de investigación							
Ref. Int.: 2022/GG/19/479 Normativa: Ley 6/2021, de 27 de diciembre	0,00	0,00	7.844,20	7.844,20	0,00		
Expdte.: Cvnio Fundacion TL Activids 22 - CONVENIO FUNDACIÓN TRIBUNAL LABORAL ACTIVIDADES 2022 Finalidad: financiación gtos derivados funcionamien							
Ref. Int.: 2022/GG/19/480 Normativa: Ley 6/2021, de 27 de diciembre	0,00	0,00	255.000,00	255.000,00	0,00		
Expdte.: Cvnio UR Financia Inversions22 - CONVENIO UR FINANCIACIÓN DE INVERSIONES Finalidad: financiación de inversiones							
Ref. Int.: 2022/GG/19/483 Normativa: Orden DEA/2/2021, de 11 de enero	0,00	0,00	22.854,92	22.854,92	0,00		
Expdte.: Convocct Artesania22-eje1EmpArt - CONVOCATORIA ARTESANIA 2022- eje 1 empresas artesanas Finalidad: Sunvención artesanos CAR							
Ref. Int.: 2022/GG/19/485 Normativa: Orden DEA/2/2021, de 11 de enero,	0,00	0,00	0,00	0,00	0,00		
Expdte.: Convocct Artesania22-eje2AsoArt - CONVOCATORIA ARTESANÍA 2022 eje 2 Asoc. Artesanos Finalidad: Subvenciones artesanos							
Ref. Int.: 2022/GG/19/510 Normativa: Ley 6/2021, de 27 de diciembre, de Presu	0,00	0,00	2.030.000,00	2.030.000,00	0,00		
Expdte.: ENOTURISMO SOSTENIBLE- ABALOS - CONVENIO MANCOMUNIDAD DESARROLLO TURÍSTICO SONSIERRA "ENOTURISMO SOSTI Finalidad: Ejecutar (PSTD)							
Ref. Int.: 2022/GG/19/511 Normativa: Ley 6/2021, de 27 de diciembre, de Presu	0,00	0,00	2.030.000,00	2.030.000,00	0,00		
Expdte.: ENOTURISMO SOSTENIBLE- HARO - CONVENIO MANCOMUNIDAD DESARROLLO TURÍSTICO HARO, BRIÑAS. "ENOTURISMO SOSI Finalidad: Ejecutar (PSTD)							
Ref. Int.: 2022/GG/19/512 Normativa: Ley 6/2021, de 27 de diciembre, de Presu	0,00	0,00	3.040.000,00	3.040.000,00	0,00		
Expdte.: LOGROÑO-ENOPOLIS - CONVENIO AYTO LOGROÑO - LOGROÑO ENÓPOLIS, CAPITAL DE LA ENORREGIÓN" Finalidad: Ejecutar (PSTD)							
Ref. Int.: 2022/GG/19/513 Normativa: Ley 6/2021, de 27 de diciembre, de Presu	0,00	0,00	3.365.000,00	3.365.000,00	0,00		
Expdte.: VALLE DE LA LENGUA - CONVENIO MANCOMUNIDAD VALLE DE LA LENGUA Finalidad: Ejecutar (PSTD)							
Ref. Int.: 2022/GG/19/544 Normativa: Orden DEA/44/2022	0,00	0,00	0,00	0,00	0,00		
Expdte.: MRR Convocatoria Bonos Digi-Co - MRR.CONVOCATORIA EMISIÓN BONOS DIGITALES-CO Finalidad: bonos digitales para colectivos vulnera							
Ref. Int.: 2022/GG/19/545 Normativa: Orden DEA/43/2022, de 14 de julio,	0,00	0,00	0,00	0,00	0,00		
Expdte.: MRR Convocct Mejora InfraTeleco - MRR CONVOCATORIA MEJORA DE INFRAESTRUCTURAS TELECOMUNICACIONES Finalidad: Financiar mejora infraest.telecomunicaci							



Información a fecha: 31/12/2022

Unidad monetaria: Euros

	Saldo Inicial Pdte. Liquidar Incorporado	Saldo Inicial Pdte. Liquidar No Incorporado	Concedido en el Ejercicio	Liquidado en el Ejercicio	Total Concedido Pdte. de Liquidar	Causa Reintegro	Importe Reintegro
Ref. Int.: 2022/GG/19/546 Normativa: Orden DEA/45/2022, de 19 de julio, Expdte.: MRR Convoct Conectv Pol Ind-CL - MRR CONVOCATORIA CONECTIVIDAD PLGNO INDUSTRIALES Y CENTROS LOGISTICOS Finalidad: Financiar conectividad	0,00	0,00	0,00	0,00	0,00		
Ref. Int.: 2022/GG/19/626 Normativa: Orden DEA/49/2021, de 10 de agosto, Expdte.: Convct Proy Invest Uni Afianza - CONVOCATORIA PROYECTOS INVESTIGACIÓN UNIVERSIDAD AFIANZA Finalidad: ejecución proy. invest. Univ.-Centros Te	0,00	0,00	0,00	0,00	0,00		
Ref. Int.: 2022/GG/19/699 Normativa: Ley 6/2021, de 27 de diciembre, de Presu Expdte.: Cnvnio UR Implem Proyects PTLR - CONVENIO UR IMPLEMENTACIÓN DE LOS PROYECTOS DEL PLAN DE TRANSFORMACIÓN DE LA I Finalidad: Financiación implantación Plan Transform	0,00	0,00	311.970,00	311.970,00	0,00		
Ref. Int.: 2022/GG/19/702 Normativa: Real Decreto 287/2022 de 19 de abril Expdte.: MRRcnvno CAR-CSIC invrs eqlab - MRRConvenio CAR-CSIC inversiones en equipamiento y habilitación de laboratorios Finalidad: financiación de inversiones en el ICVV	0,00	0,00	368.000,00	368.000,00	0,00		
Ref. Int.: 2022/GG/19/750 Normativa: Ley 6/2021, de 27 de diciembre, de Presu Expdte.: Convenio ejecucion PST Cameros - CONVENIO EJECUCIÓN PLAN SOSTENIBILIDAD TURÍSTICA EN CAMEROS Finalidad: Financiar ejecución PST CAMEROS	0,00	0,00	0,00	0,00	0,00		
Ref. Int.: 2022/GG/19/751 Normativa: Ley 6/2021, de 27 de diciembre, de Presu Expdte.: Cvnio Ejecu PST Alto Najerilla - CONVENIO EJECUCIÓN PLAN SOSTENIBILIDAD TURISTICA ALTO NAJERILLA Finalidad: Financiar la ejecución del PST alto Naje	0,00	0,00	0,00	0,00	0,00		
Ref. Int.: 2022/GG/19/800 Normativa: Resolución 31/03,SGral Estado BOE 7/4/22 Expdte.: MRR Cnvcat Finan EficEner EETT - MRR CONVOCATORIA FINANC. PROYECTOS EFICIENCIA ENERGÉTICA EMPRESAS TURISTICAS Finalidad: Financiar proyectos Eficiencia Energétic	0,00	0,00	0,00	0,00	0,00		
Ref. Int.: 2022/GG/19/916 Normativa: LEY PRESUPUESTOS DE LA RIOJA PARA 2022 Expdte.: ADDENDA AL CONVENIO CON LA FUNDACIÓN DEL ENVASE Y EL EMBALAJE Finalidad: CENTRO NACIONAL TECNOLOGÍAS DEL ENVASE	0,00	0,00	3.000.000,00	3.000.000,00	0,00		
Ref. Int.: 2022/GG/20/89 Normativa: Orden 1/2017, de 7 de marzo Expdte.: SUBVENPEQUEMUNI2022 - Convocatoria subvenciones pequeños municipios 2022 Finalidad: Pequeños municipios y EELL menores	0,00	0,00	905.193,24	905.193,24	0,00		
Ref. Int.: 2022/GG/20/310 Normativa: Orden 1/2008, de 10 de enero Expdte.: SUBV SERV SOCAS LAELPAP2022 - CONVOCATORIA SUBVENCIONES SERVICIOS SOCIALES ASL, AEL Y PAP 2022 Finalidad: Financ. activ. servicios sociales	0,00	0,00	11.259,02	11.259,02	0,00		
Ref. Int.: 2022/GG/20/316 Normativa: Orden SSG/27/2021, de 28 de mayo de mayo Expdte.: SUBALUM2022 - Convocatoria subvenciones municipios alumbrado exterior Finalidad: Ampliacion o renovacion alumbrado ext	0,00	0,00	1.324.158,88	1.217.686,57	106.472,31		
Ref. Int.: 2022/GG/20/317 Normativa: Orden SSG/30/2021, de 4 de junio. Expdte.: SUBMUN30000HAB - Convocatoria subv. municipios <30.000 hab. mejora y equipam. policias locales. Finalidad: Mejora y equipamiento policias locales	0,00	0,00	192.811,67	192.811,67	0,00		
Ref. Int.: 2022/GG/20/951 Normativa: Decreto 14/2006 Expdte.: CONVAYTOBADRENOVSANE - Convenio Ayto Badarán. Renovación redes distribución y saneamiento varias calles Finalidad: Financiación renovación redes en calles	0,00	0,00	20.000,00	0,00	20.000,00		



Información a fecha: 31/12/2022

Unidad monetaria: Euros


	Saldo Inicial Pdte. Liquidar Incorporado	Saldo Inicial Pdte. Liquidar No Incorporado	Concedido en el Ejercicio	Liquidado en el Ejercicio	Total Concedido Pdte. de Liquidar	Causa Reintegro	Importe Reintegro
Ref. Int.: 2022/GG/20/990 Normativa: Decreto 14/2006, de 16 de febrero							
Expdte.: SUBVMUNPRTR - Subvenciones a municipios PRTR Finalidad: Plan apoyos, cuidados y Modernización SS	0,00	0,00	0,00	0,00	0,00		
Ref. Int.: 2022/GG/20/1267 Normativa: Decreto 14/2006, de 16 de febrero							
Expdte.: CONVMANCALTNAJERPROG - Convenio Mdad Alto Najerilla financiación programas de Servicios Sociales Finalidad: Financiación programas red basica S.S.	0,00	0,00	560,99	560,99	0,00		
Ref. Int.: 2022/GG/20/1269 Normativa: Decreto 14/2006, de 16 de febrero							
Expdte.: CONVMANCCUATRIOPROG - Convenio Mdad Cuatro Ríos financiación programas de Servicios Sociales Finalidad: Financiación programas red basica S.S.	0,00	0,00	1.759,00	1.759,00	0,00		
Ref. Int.: 2022/GG/20/1275 Normativa: Decreto 14/2006, de 16 de febrero							
Expdte.: CONVMANCTIRPROG - Convenio Mdad del Tirón financiación programas de Servicios Sociales Finalidad: Financiación programas red basica S.S.	0,00	0,00	298,00	298,00	0,00		
Ref. Int.: 2022/GG/20/1335 Normativa: Decreto 14/2006							
Expdte.: CONVAYTOMURREFAYTO - Convenio Ayto Murillo de Río Leza. Reforma de edificio para Ayuntamiento Finalidad: Financiación reforma edificio para Ayunt	0,00	0,00	149.550,32	96.676,50	52.873,82		
Ref. Int.: 2022/GG/20/1337 Normativa: Decreto 14/2006							
Expdte.: CONVAYTOCASTR - Convenio Ayto Castroviejo. Adecuación planta baja Edif Mun uso Socio-Cultural Finalidad: Financiación adecuación PB uso Socio-Cul	0,00	0,00	100.000,00	100.000,00	0,00		
Ref. Int.: 2022/GG/20/1338 Normativa: Decreto 14/2006							
Expdte.: CONVAYTOBRIEV - Convenio Ayto Brieva de Cros. Reurbanización C/Somera y Costanilla. 2ª Fase Finalidad: Financiación reurbanización calles. 2ª F	0,00	0,00	29.132,05	29.132,05	0,00		
Ref. Int.: 2022/GG/20/1339 Normativa: Decreto 14/2006							
Expdte.: CONVAYTOOCON - Convenio Ayto Ocón. Reparación hundimiento en C/Encinera en La Villa de Ocón Finalidad: Financiación reparación hundimiento call	0,00	0,00	18.605,74	18.605,74	0,00		
Ref. Int.: 2022/GG/20/1449 Normativa: Decreto 14/2006							
Expdte.: CONVAYTOTREVRENOVAGPOT - Convenio Ayto Treviana. Renovación red suministro y distr agua potable. Fase 7 Finalidad: Financiación red agua potable	0,00	0,00	75.000,00	75.000,00	0,00		
Ref. Int.: 2022/GG/20/1450 Normativa: Decreto 14/2006							
Expdte.: CONVAYTOMATCONSTMULT - Convenio Ayto Matute. Construcción de Espacio Multiusos Deportivo Cultural Finalidad: Financiación construcción espacio multi	0,00	0,00	49.500,01	49.500,01	0,00		
Ref. Int.: 2022/GG/20/1669 Normativa: Orden 5/2017, de 22 de diciembre							
Expdte.: SUBVMUNEELLMENORPRTR - Subvenciones a municipios y EELL menores PRTR Finalidad: Mejora accesibilidad en espacios público	0,00	0,00	345.437,26	16.450,79	328.986,47		
Ref. Int.: 2022/GG/20/2047 Normativa: Decreto 14/2006							
Expdte.: CONVAYTONAJDEPOSAG - Convenio Ayto Nájera. Construcción nuevo depósito Cerro del Castillo Finalidad: Financiación construcción depósito agua	0,00	0,00	0,00	0,00	0,00		
Ref. Int.: 2022/GG/20/2048 Normativa: Decreto 14/2006							
Expdte.: CONVAYTOCARDEDFCASCOS - Adenda Convenio Ayto Cárdenas Edificio C. Cons., Centro Social y Usos Multipl Finalidad: Financiación Edificio Casa Consistorial	0,00	0,00	75.000,00	0,00	75.000,00		



Información a fecha: 31/12/2022

Unidad monetaria: Euros


	Saldo Inicial Pdte. Liquidar Incorporado	Saldo Inicial Pdte. Liquidar No Incorporado	Concedido en el Ejercicio	Liquidado en el Ejercicio	Total Concedido Pdte. de Liquidar	Causa Reintegro	Importe Reintegro
Ref. Int.: 2022/GG/20/2158 Normativa: Orden FOM/42/2018, de 27 de junio	0,00	0,00	1.057.802,43	508.713,44	549.088,99		
Expdte.: PLANOBRSERVLOC22 - Plan de Obras y Servicios Locales, anualidad 2022 Finalidad: Financiación obras Entidades Locales							
Ref. Int.: 2022/GG/20/2313 Normativa: Orden 6/2017, de 27 septiembre	0,00	0,00	543.078,25	543.078,25	0,00		
Expdte.: SUBIRPF2022 - CONVOCATORIA SUBVENCIONES FINES SOCIALES CON CARGO A ASIGNACIÓN TRIBUTARIA IRPF Finalidad: programas de interés social							
Ref. Int.: 2022/GG/20/2410 Normativa: Decreto 14/2006	0,00	0,00	50.000,00	0,00	50.000,00		
Expdte.: CONVAYTOHERCURBPZA - Adenda Convenio Ayto Herce. Urbanización de la plaza de la Diputación Finalidad: Financiación urbanización plaza							
Ref. Int.: 2022/GG/20/2411 Normativa: Decreto 14/2006	0,00	0,00	30.000,00	0,00	30.000,00		
Expdte.: CONVAYTOTERR.VIVSOC - Convenio Ayto Terroba. Ejecución de Viviendas Sociales en Edificio Municipal Finalidad: Financiación ejecución viviendas sociale							
Ref. Int.: 2022/GG/20/2532 Normativa: Decreto 14/2006	0,00	0,00	20.000,00	0,00	20.000,00		
Expdte.: CONVAYTOPEDR.CONSTCONSULMED - Convenio Ayto Pedroso. Construcción edificio para Consultorio Médico y Usos Mult Finalidad: Financiación edificio Consultorio y U.M.							
Ref. Int.: 2022/GG/20/2612 Normativa: Decreto 14/2006	0,00	0,00	72.585,76	0,00	72.585,76		
Expdte.: CONVAYTREVNEJECESCLLSMLS2022 - Convenio Ayto Treviana. Ejecución escolleras C/San Miguel y La Solana Finalidad: Financiación ejecución escolleras							
Ref. Int.: 2022/GG/20/2615 Normativa: Decreto 14/2006	0,00	0,00	33.816,71	0,00	33.816,71		
Expdte.: CONVAYSTACOLOMAACONDPZCENC2022 - Convenio Ayto Santa Coloma. Acondicionamiento plaza de la Convención de 1812 Finalidad: Financiación acondicionamiento plaza							
Ref. Int.: 2022/GG/20/2670 Normativa: Decreto 14/2006	0,00	0,00	50.000,00	0,00	50.000,00		
Expdte.: CONVAYTOGALCONSTEDFI - Convenio Ayto Galilea. Construcción de edificio municipal destinado a albergue Finalidad: Financiación edificio multiusos							
Ref. Int.: 2022/GG/20/2817 Normativa: Decreto 14/2006	0,00	0,00	283.311,70	212.483,78	70.827,92		
Expdte.: CONVAYTOBERCREHCASCONS - Convenio Ayto de Berceo. Rehabilitación de la Casa Consistorial Finalidad: Rehabilitación Casa Consistorial							
Ref. Int.: 2022/GG/20/2949 Normativa: Decreto 14/2006	0,00	0,00	238.000,00	0,00	238.000,00		
Expdte.: CONVAYTOABREDABAST - Convenio Ayto Abalos. Reposición red abastecimiento y saneamiento, fase I Finalidad: Financiación reposición redes abast y sa							
Ref. Int.: 2022/GG/20/2950 Normativa: Decreto 14/2006	0,00	0,00	41.728,81	0,00	41.728,81		
Expdte.: CONVAYTOARENREURB - Convenio Ayto Arenzana de Abajo. Reurbanización c/Camino Monte, fase II Finalidad: Financiación reurbanización c/Camino Mon							
Ref. Int.: 2022/GG/20/2951 Normativa: Decreto 14/2006	0,00	0,00	50.000,00	0,00	50.000,00		
Expdte.: CONVAYTOCASTCONSTEDF - Convenio Ayto Castañares de Rioja. Construcción de edificio mutiusos Finalidad: Financiación construcción edificio multiu							
Ref. Int.: 2022/GG/20/2952 Normativa: Decreto 14/2006	0,00	0,00	0,00	0,00	0,00		
Expdte.: CONVAYTOSOTSANEAM - Convenio Ayto Soto en Cameros. Saneamiento y depuración en Trevijano Finalidad: Financiación saneamiento y depuración							



Información a fecha: 31/12/2022

Unidad monetaria: Euros


	Saldo Inicial Pdte. Liquidar Incorporado	Saldo Inicial Pdte. Liquidar No Incorporado	Concedido en el Ejercicio	Liquidado en el Ejercicio	Total Concedido Pdte. de Liquidar	Causa Reintegro	Importe Reintegro
Ref. Int.: 2022/GG/20/3073 Normativa: Decreto 14/2006							
Expdte.: CONVAYTOCERVPROTCAST - Convenio Ayto Cervera del Río Alhama. Protección desprendimientos cerro Castillo Finalidad: Financiación protección desprendimientos	0,00	0,00	38.078,46	38.078,46	0,00		
Ref. Int.: 2022/GG/20/3074 Normativa: Decreto 14/2006							
Expdte.: CONVAYTOOLLAREFAYTO - Convenio Ayto Ollauri. Reforma edificio Ayuntamiento, Fase I Finalidad: Financiación reforma edificio Ayuntamien	0,00	0,00	0,00	0,00	0,00		
Ref. Int.: 2022/GG/20/3161 Normativa: Decreto 14/2006							
Expdte.: CONVAYTOBRIURBESCPAST - Convenio Ayto Brieva de Cameros. Urbanización inmediaciones Escuela de Pastores Finalidad: Financiación urbanización entorno Esc. P	0,00	0,00	30.000,00	0,00	30.000,00		
Ref. Int.: 2022/GG/20/3812 Normativa: Orden 5/2017, de 22 de diciembre							
Expdte.: SUBVMUNEELLMENPRTR - Subvenciones a municipios y EELL menores PRTR Finalidad: Mejora accesibilidad en espacios público	0,00	0,00	0,00	0,00	0,00		
Total	0,00	5.094.865,59	72.590.545,58	60.554.315,77	12.036.229,81		0,00



Información a fecha: 31/12/2022

Unidad monetaria: Euros


Normativa	Saldo Inicial Pdte. Liquidar Incorporado	Saldo Inicial Pdte. Liquidar No Incorporado	Concedido en el Ejercicio	Liquidado en el Ejercicio	Total Concedido Pdte. de Liquidar
Ref. Int.: 2008/GG/01/2 Expdte.: GASTOS PARLAMENTO DE LA RIOJA - GASTOS PARLAMENTO DE LA RIOJA GASTOS PARLAMENTO DE LA RIOJA	0,00	0,00	1.684.840,18	1.684.840,18	0,00
Ref. Int.: 2010/GG/09/123 Expdte.: 09-2-2-01-040/2010.Metropolit. - CONTRATO GESTION SERVICIO TRANSPORTE METROPOLITANO LEY 30/2007, LEY ORDENACION TRANSPORTES	0,00	363.567,97	1.413.433,19	1.413.433,19	0,00
Ref. Int.: 2017/GG/09/1774 Expdte.: 026/2017.-Gestión del Servicio Público de las líneas rurales de La Rioja Ley 16/1987 de 30 de Julio, LOTT	0,00	220.924,17	327.970,51	327.970,51	0,00
Ref. Int.: 2022/GG/05/92 Expdte.: TRANS.NOM. LA RIOJA 360º - Transferencia nominativa La Rioja 360 º Avanza SAU (0503.4123.440.01) Art. 19 de la Ley 6/ 2021 LGP CAR 21	0,00	0,00	670.000,00	670.000,00	0,00
Ref. Int.: 2022/GG/06/12 Expdte.: FUNRIOSDTRNAS2022 - Transferencia Nominativa Fundación Rioja Salud 2022 Ley de Presupuestos 2022	0,00	0,00	18.410.057,00	18.410.057,00	0,00
Ref. Int.: 2022/GG/06/13 Expdte.: FUNHOSCALTRNS2022 - Transferencia Nominativa Fundación Hospital de Calahorra 2022 Ley 6/2021, de 27-12, Presupuestos 2022	0,00	0,00	43.050.000,00	43.050.000,00	0,00
Ref. Int.: 2022/GG/06/14 Expdte.: CRUZROJTRNAS2022 - Transferencia nominativa Cruz Roja 2022 Ley 6/2021, de 27-12, de Presupuestos	0,00	0,00	201.000,00	201.000,00	0,00
Ref. Int.: 2022/GG/06/45 Expdte.: CONSEXTINCEND2022 - Transferencia gasto corriente CEIS Convenio. Ley de Presupuestos 6/2021.	0,00	0,00	4.206.000,00	4.206.000,00	0,00
Ref. Int.: 2022/GG/06/233 Expdte.: SAUCUIDINTEG2022 - Transferencia nominativa sdad riojana de cuidados integrales SAU Ley 6/2021, de 27 de diciembre	0,00	0,00	7.843.334,00	7.843.334,00	0,00
Ref. Int.: 2022/GG/08/93 Expdte.: Trans Nom FUND Rioja Deporte - Transferencia Nominativa Fundación Rioja Deporte Anexo IV Ley 6/2021 de Presupuestos	0,00	0,00	300.000,00	300.000,00	0,00
Ref. Int.: 2022/GG/08/148 Expdte.: TN Ayto Arnedo Museo Ciencias - Transferencia Nominativa Ayto. de Arnedo. Museo de Ciencias Ley 6/2021, de 27 de diciembre (Anexo IV)	0,00	0,00	8.084,00	8.084,00	0,00
Ref. Int.: 2022/GG/08/149 Expdte.: TN Ayto Aguilar C. Leukade - Transferencia Nominativa Ayto. de Aguilar. Centro Interpretación C. Leukade Ley 6/2021, de 27 de diciembre (Anexo IV)	0,00	0,00	10.260,00	10.260,00	0,00
Ref. Int.: 2022/GG/08/150 Expdte.: TN Ayto Enciso CIPaleont. - Transferencia Nominativa Ayto. de Enciso. Centro Interpretación Paleontológica Ley 6/2021, de 27 de diciembre (Anexo IV)	0,00	0,00	10.260,00	10.260,00	0,00
Ref. Int.: 2022/GG/08/151 Expdte.: TN Fund Museo Arq. Najer. - Transferencia Nominativa Fundación Museo Arqueológico Najerillense. Func. Ley 6/2021, de 27 de diciembre (Anexo IV)	0,00	0,00	18.000,00	18.000,00	0,00
Ref. Int.: 2022/GG/08/152 Expdte.: TN Fund Práxedes Mateo Sagasta - Transferencia Nominativa Fundación Práxedes Mateo Sagasta Ley 6/2021, de 27 de diciembre (Anexo IV)	0,00	0,00	34.200,00	34.200,00	0,00
Ref. Int.: 2022/GG/08/153 Expdte.: TN La Rioja 360º Avanza PCultu - Transferencia Nominativa La Rioja 360º Avanza, SAU. Programación Cultural Ley 6/2021, de 27 de diciembre (Anexo IV)	0,00	0,00	740.000,00	740.000,00	0,00
Ref. Int.: 2022/GG/08/154 Expdte.: TN La Rioja 360º Avanza Actual - Transferencia Nominativa La Rioja 360º Avanza, SAU. Festival Actual Ley 6/2021, de 27 de diciembre (Anexo IV)	0,00	0,00	800.000,00	800.000,00	0,00
Ref. Int.: 2022/GG/08/363 Expdte.: TN Juv Cuota Consorcio REAJ 2022 - Transferencia nominativa. Cuota consorcio REAJ 2022 Anexo IV Ley 6/2021, de 27 de diciembre.	0,00	0,00	3.005,00	3.005,00	0,00



Información a fecha: 31/12/2022

Unidad monetaria: Euros


Normativa	Saldo Inicial Pdte. Liquidar Incorporado	Saldo Inicial Pdte. Liquidar No Incorporado	Concedido en el Ejercicio	Liquidado en el Ejercicio	Total Concedido Pdte. de Liquidar
Ref. Int.: 2022/GG/08/423 Expdte.: TRAN.NOM. As. Rioja Románica. - Transferencia Nominativa Asociación Rioja Románica. Funcionamiento Ley 6/2021, de 27 de diciembre (Anexo IV)	0,00	0,00	15.000,00	15.000,00	0,00
Ref. Int.: 2022/GG/08/424 Expdte.: TRAN.NOM. Es.Ceram. Navarrete - Transferencia Nominativa Ayto. de Navarrete. Escuela de Cerámica Ley 6/2021, de 27 de diciembre (Anexo IV)	0,00	0,00	5.000,00	5.000,00	0,00
Ref. Int.: 2022/GG/08/510 Expdte.: TNCult Ayto Igea CIPaleontolog - Transferencia Nominativa Ayto. de Igea. Centro Interpretación Paleontológica Ley 6/2021, de 27 de diciembre (Anexo IV)	0,00	0,00	10.260,00	10.260,00	0,00
Ref. Int.: 2022/GG/08/753 Expdte.: TNCult Fund. pro RAEsp Func. - Transferencia Nominativa Fundación pro Real Academia Española. Funcionamiento. Ley 6/2021, de 27 de diciembre (Anexo IV)	0,00	0,00	260.060,00	260.060,00	0,00
Ref. Int.: 2022/GG/08/813 Expdte.: TNCult F.San Millán CIILE A.IV - Transferencia Nominativa Fundación San Millán CIILE Ley 6/2021, de 27 de diciembre (Anexo IV)	0,00	0,00	283.500,00	283.500,00	0,00
Ref. Int.: 2022/GG/08/899 Expdte.: TNCult Fund. S.Millan Anexo IV - Transferencia Nominativa Fundación San Millán de la Cogolla Ley 6/2021, de 27 de diciembre (Anexo IV)	0,00	0,00	228.450,00	228.450,00	0,00
Ref. Int.: 2022/GG/09/157 Expdte.: Al Consorcio Aguas Actuaciones - Al Consorcio Aguas Actuaciones sobre residuos 4713.44200. Ley 6/2021 de 27 de diciembre. Anexo IV	0,00	0,00	400.000,00	400.000,00	0,00
Ref. Int.: 2022/GG/09/158 Expdte.: Al Consorcio Aguas Canon - Al Consorcio Aguas Canon saneamiento 4714.44200 Ley 6/2021 de 27 de diciembre. Anexo IV	0,00	0,00	9.700.000,00	9.700.000,00	0,00
Ref. Int.: 2022/GG/09/279 Expdte.: A la Rioja 360º Avanza Promoci - A la Rioja 360º Avanza Promoción y gestion recursos turísticos Ley 6/2021 de 27 de diciembre. Anexo IV	0,00	0,00	50.000,00	50.000,00	0,00
Ref. Int.: 2022/GG/09/380 Expdte.: Bono Social Térmico - Ayudas Bono Social Térmico Real Decreto-Ley 23/2021 de 26 de octubr	0,00	0,00	2.348.766,10	2.348.766,10	0,00
Ref. Int.: 2022/GG/09/1212 Expdte.: EXP 20/22 CONTRATO GESTION SER - EXP 20/22 CONTRATO GESTION SERVICIO TRANSP.METROPOLITANO Ley 16/1987 LOTT- Ley 9/2017 LCSP	0,00	0,00	0,00	0,00	0,00
Ref. Int.: 2022/GG/12/813 Expdte.: Consejo Económico y Social - Consejo Económico y Social de La Rioja Ley 6/1997, reguladora del CES	0,00	0,00	150.000,00	150.000,00	0,00
Ref. Int.: 2022/GG/12/1451 Expdte.: Fundación Transformación Rioja - FUNDACIÓN TRANSFORMACIÓN RIOJA Ley 6/2021 Presupuestos Grales. CAR 2022	0,00	0,00	300.000,00	300.000,00	0,00
Ref. Int.: 2022/GG/13/192 Expdte.: Premios anuales derechos human - PREMIOS ANUALES DE DERECHOS HUMANOS DE LA RIOJA 2021 Orden IPA/69/2020, de 19 de noviembre.	0,00	0,00	0,00	0,00	0,00
Ref. Int.: 2022/GG/19/1 Expdte.: Transf. nominativa UR Cap IV - TRANSFERENCIA NOMINATIVA 2022 UR. GASTOS ESTRUCTURALES.- CAP IV LEY 6/2021, DE PPTOS. GRALES DE CAR 2022	0,00	0,00	24.114.523,00	24.114.523,00	0,00
Ref. Int.: 2022/GG/19/3 Expdte.: Transferencia nominativa UNED - TRANSFERENCIA NOMINATIVA 2022. UNED LEY 6/2021, DE PPTOS. GRALES CAR 2022	0,00	0,00	277.412,00	277.412,00	0,00
Ref. Int.: 2022/GG/19/6 Expdte.: Trasnfnominativa UR CjoSocial - TRANSFERENCIA NOMINATIVA 2022 UR. CONSEJO SOCIAL LEY 6/2021, DE PPTOS. GRALES CAR 2022	0,00	0,00	75.390,00	75.390,00	0,00
Ref. Int.: 2022/GG/19/7 Expdte.: Trasnfnominativa LR360 Avanza - TRANSFERENCIA NOMINATIVA 2022 LA RIOJA 360 GRADOS AVANZA, SOCIEDAD PROMOCIÓN LR LEY 6/2021, DE PPTOS. GRALES CAR 2022	0,00	0,00	3.500.000,00	3.500.000,00	0,00



Información a fecha: 31/12/2022

Unidad monetaria: Euros


Normativa	Saldo Inicial Pdte. Liquidar Incorporado	Saldo Inicial Pdte. Liquidar No Incorporado	Concedido en el Ejercicio	Liquidado en el Ejercicio	Total Concedido Pdte. de Liquidar
Ref. Int.: 2022/GG/19/8 Expdte.: Transf Nominativa UR InnovaHub - TRANSFERENCIA NOMINATIVA 2022 UR. CONSEJO DIGITAL INNOVATION HUB LEY 6/2021, DE PPTOS. GRALES CAR 2022	0,00	0,00	300.000,00	300.000,00	0,00
Ref. Int.: 2022/GG/19/22 Expdte.: Transfencia nominatva ADER 22 - FINANCIACIÓN INCONDICIONADA ADER AÑO 2022 LEY 6/2021, DE PPTOS. GRALES CAR 2022	0,00	0,00	2.613.534,00	2.613.534,00	0,00
Ref. Int.: 2022/GG/19/522 Expdte.: TRANSFERENCIA ADER TRANSPORTE - AYUDAS DIRECTAS A EMPRESAS Y PROFESIONALES DEL TRANSPORTE LEY 6/2021 DE PPTOS. GRALES DE LA CAR	0,00	0,00	1.600.000,00	1.600.000,00	0,00
Ref. Int.: 2022/GG/20/120 Expdte.: TRANSFNOMINFUNDACION TUTELAR - Transferencia nominativa Fundación Tutelar Ley 6/2021, de 27 de diciembre	0,00	0,00	1.094.000,00	1.094.000,00	0,00
Ref. Int.: 2022/GG/20/273 Expdte.: INDEMVICTER2022 - Indemnizaciones victimas daños terroristas Ley 4/2018 y decreto 23/2021	0,00	0,00	781.288,95	781.288,95	0,00
Ref. Int.: 2022/GG/20/314 Expdte.: CONVCAPAYTOLOGRFCOOP2022 - CONVENIO DE CAPITALIDAD AYTO LOGROÑO. FONDO DE COOPERACIÓN LOCAL 2022 Ley 6/2021, de 27 de diciembre de PGCAR	0,00	0,00	2.828.000,00	2.828.000,00	0,00
Total	0,00	584.492,14	130.665.627,93	130.665.627,93	0,00



Información a fecha: 31/12/2022

Unidad monetaria: Euros

Normativa	Saldo Inicial Pde. Liquidar Incorporado	Saldo Inicial Pde. Liquidar No Incorporado	Concedido en el Ejercicio	Liquidado en el Ejercicio	Total Concedido Pde. de Liquidar
Ref. Int.: 2013/GG/09/501864 Expdte.: ConsAguaResidu20132013PDSDSorz - ACTUACIONES PDSyD;SORZANO CAMPROVIN,CORDOVIN... ZARRATON- 74200 382.000 _ art 28 Ley 6/2012; Convenio 12-06-2001	0,00	0,00	1.750.000,00	1.750.000,00	0,00
Ref. Int.: 2021/GG/09/565 Expdte.: Al Consorcio Aguas Abastecimie - Al Consorcio Aguas Abastecimiento Sist. Cidacos 4714.74200 Ley 1/2021 de 29 de enero. Anexo IV	0,00	0,00	1.000.000,00	1.000.000,00	0,00
Ref. Int.: 2022/GG/06/12 Expdte.: FUNRIOSDTRNAS2022 - Transferencia Nominativa Fundación Rioja Salud 2022 Ley de Presupuestos 2022	0,00	0,00	1.620.900,00	1.620.900,00	0,00
Ref. Int.: 2022/GG/06/13 Expdte.: FUNHOSCALTRNS2022 - Transferencia Nominativa Fundación Hospital de Calahorra 2022 Ley 6/2021, de 27-12, Presupuestos 2022	0,00	0,00	700.000,00	700.000,00	0,00
Ref. Int.: 2022/GG/06/368 Expdte.: PLAN INVEAT ADENDA 2022 - Adenda 2 a Convenio con FRS Plan INVEAT (Fondos "Next Generation) 2022 PLAN RECUPERACIÓN ,TRANSFORMACIÓN Y RESI	0,00	0,00	4.552.745,69	4.552.745,69	0,00
Ref. Int.: 2022/GG/06/458 Expdte.: FUNHOSCALOBRAS2022 - Convenio con FPS "Hospital de Calahorra" obra intergral habitaciones hospital. Ley 11/2013, de 21 de octubre, Hac. Públ	0,00	0,00	372.000,00	372.000,00	0,00
Ref. Int.: 2022/GG/06/608 Expdte.: CONVENFUNRIOJSD - Convenio Fundación Rioja Salud: ventanas CIBIR, desfibriladores, Proyecto CESAR Ley 11/2103, 21/X, Hacienda Pública CAR.	0,00	0,00	656.737,00	656.737,00	0,00
Ref. Int.: 2022/GG/09/615 Expdte.: Al Consorcio Aguas Actuaciones - Al Consorcio Aguas Actuaciones de Abastecimiento 4714.74200. Ley 6/2021 de 27 de diciembre. Anexo IV	0,00	0,00	200.000,00	200.000,00	0,00
Ref. Int.: 2022/GG/09/1178 Expdte.: Transf. al Consorcio para actu - Transf. al Consorcio para actuaciones PRTR Conf. Sectorial Medio Ambiente 14/04/21	0,00	0,00	1.999.446,86	1.999.446,86	0,00
Ref. Int.: 2022/GG/19/2 Expdte.: Transf. nominativa UR Cap VII - TRANSFERENCIA NOMINATIVA 2022 UR. GASTOS ESTRUCTURALES.- CAP VII LEY 6/2021, DE PPTOS. GRALES CAR 2022	0,00	0,00	15.178.973,00	15.178.973,00	0,00
Ref. Int.: 2022/GG/19/4 Expdte.: Transf nominativa Fund CiudEE - TRANSFERENCIA NOMINATIVA 2022. FUNDACIÓN CIUDAD DEL ENVASE Y EL EMBALAJE LEY 6/2021, DE PPTOS. GRALES CAR 2022	0,00	0,00	3.000.000,00	3.000.000,00	0,00
Ref. Int.: 2022/GG/19/22 Expdte.: Transfencia nominatva ADER 22 - FINANCIACIÓN INCONDICIONADA ADER AÑO 2022 LEY 6/2021, DE PPTOS. GRALES CAR 2022	0,00	0,00	19.292.775,00	19.292.775,00	0,00
Ref. Int.: 2022/GG/19/814 Expdte.: Transferencia de crédito ADER - TRANSFERENCIA ADER PROG. MODERNIZACIÓN COMERCIO - FONDO TECNOLÓGICO LEY 6/2021 DE PPTOS. GRALES DE LA CAR	0,00	0,00	910.568,00	910.568,00	0,00
Ref. Int.: 2022/GG/19/882 Expdte.: Trasnferencia de crédito ADER - TRANSFERENCIA ADER PLANES ESTRATÉGICOS DE SUBVENCIONES 2022 LEY 6/2021 DE PPTOS. GRALES DE LA CAR	0,00	0,00	6.060.701,30	6.060.701,30	0,00
Total	0,00	0,00	57.294.846,85	57.294.846,85	0,00




Información a fecha: 31/12/2022

Unidad monetaria: Euros

Tipo de Convenio	Capítulo	Saldo Inicial Pdte. Liquidar Incorporado	% sobre Total Subvenc. No Nominativas	Saldo Inicial Pdte. Liquidar No Incorporado	% sobre Total Subvenc. No Nominativas	Concedido en el Ejercicio	% sobre Total Subvenc. No Nominativas	Liquidado en el Ejercicio	% sobre Total Subvenc. No Nominativas	Total Concedido Pdte. Liquidar	% sobre Subvenc. No Nominativas
Convenio de Colaboración	4	0,00	0,00%	470.997,11	7,28%	31.438.369,43	8,82%	30.561.002,11	9,00%	877.367,32	5,16%
Convenio de Colaboración	7	0,00	0,00%	582.673,55	9,00%	23.055.051,52	6,47%	23.055.051,52	6,79%	0,00	0,00
* Total Convenio de Colaboración		0,00	0,00%	1.053.670,66	16,28%	54.493.420,95	15,28%	53.616.053,63	15,79%	877.367,32	5,16%
Convenio de Cooperación	4	0,00	0,00%	4.341,05	0,07%	338.180,00	0,09%	338.180,00	0,10%	0,00	0,00
Convenio de Cooperación	7	0,00	0,00%	1.515.057,17	23,41%	5.399.761,04	1,51%	3.224.267,53	0,95%	2.175.493,51	12,81%
* Total Convenio de Cooperación		0,00	0,00%	1.519.398,22	23,47%	5.737.941,04	1,61%	3.562.447,53	1,05%	2.175.493,51	12,81%
** TOTAL CONVENIOS **		0,00	0,00%	2.573.068,88	39,75%	60.231.361,99	16,89%	57.178.501,16	16,84%	3.052.860,83	17,97%

Total Subvenciones No Nominativas	0,00	6.473.076,45	356.563.106,57	339.574.196,57	16.988.910,00
-----------------------------------	------	--------------	----------------	----------------	---------------




Convenio de Colaboración

Información a fecha: 31/12/2022

Unidad monetaria: Euros

Referencia / Expediente	Normativa	Finalidad	Saldo Inicial Pdte. Liquidar Incorporado	Saldo Inicial Pdte. Liquidar No Incorporado	Concedido en el Ejercicio	Liquidado en el Ejercicio	Total Concedido Pdte. Liquidar
2007/GG/05/2075	Expediente: RegadíosConven20072007VLegarda / Convenio regulador	Con S.A.T. Virgen de Legarda (Ochánduri), para financiación invers Financiación inversiones regadío	0,00	0,00	177.387,91	177.387,91	0,00
2007/GG/05/2076	Expediente: RegadíosConven20072007Tirón-RA / Convenio regulador	Con la Cdad. de Regantes Tirón-Rioja Alta, para financiación invers Financiación inversiones regadío	0,00	0,00	420.489,78	420.489,78	0,00
2007/GG/05/2077	Expediente: RegadíosConven20072007ValYalde / Convenio regulador	Con la Cdad. de Regantes Valle del Yalde, para financiación inversior Financiación inversiones regadío	0,00	0,00	430.463,89	430.463,89	0,00
2008/GG/05/4676	Expediente: CRegSantConven20082008interese / Convenio	Convenio con la CR de Santurdejo (intereses) Financiar obras del reg de Santurdejo	0,00	0,00	11.966,19	11.966,19	0,00
2008/GG/05/4677	Expediente: CRegSantConven20082008inversio / Convenio	Convenio con la CR de Santurdejo (inversiones) Financiar obras del reg de Santurdejo	0,00	0,00	40.157,00	40.157,00	0,00
2008/GG/05/4678	Expediente: CREgIgeaConven20082008inversio / Convenio	Convenio con la CR de La Cabaña de Igea (inversiones) Financiar las obras del regadío de Igea	0,00	0,00	101.949,03	101.949,03	0,00
2008/GG/05/4679	Expediente: CRegIgeaConven20082008interese / Convenio	Convenio con la CR de La Cabaña de Igea (intereses) Financiar las obras del regadío de Igea	0,00	0,00	18.901,02	18.901,02	0,00
2009/GG/05/1521	Expediente: CRegArenConven20092009inversio / Convenio	Convenio con la CR de Arenzana de Abajo (inversiones) Financiar obra regadío Arenzana de Abajo	0,00	0,00	114.993,23	114.993,23	0,00
2009/GG/05/1522	Expediente: CRegArenConven20082008interese / Convenio	Convenio con la CR de Arenzana de Abajo (intereses) Financiar obra regadío Arenzana de Abajo	0,00	0,00	7.963,70	7.963,70	0,00
2012/GG/05/521	Expediente: CRegCeniConven20122012interese / Convenio colab.2012 para ejecución obras	Intereses préstamo obras transf. regadío Cdad. Regantes Los Campill Financiar obras regadío Los Campillos	0,00	0,00	109.906,82	109.906,82	0,00
2012/GG/05/731	Expediente: CRegCeniConven20122012amortiza / Convenio colab.2012 para ejecución obras	Amortizac. préstamo obras transf. regadío Cdad.Regantes Los Camp Financiar obras regadíos Los Campillos	0,00	0,00	231.546,15	231.546,15	0,00
2012/GG/19/800100	Expediente: Contrat. Prepar. Laboral CEE / CONTRATACIÓN PERSONAS DISCAPACITADAS CON PREPARADOC	ORDEN 13/2010, DE 6 DE SEPTIEMBRE FOMENTO DEL EMPLEO	0,00	0,00	8.714,10	8.714,10	0,00
2014/GG/05/2313	Expediente: / Convenio obras modernización regadíos de la CR de Medrano	Convenio dd/mm/2014 Modernización regadío Medrano	0,00	0,00	81.242,37	81.242,37	0,00
2014/GG/08/1900517	Expediente: CONV.FORMAC.CAM.COMERCIO.2014 / CONVENIO FORMACIÓN CÁMARA DE COMERCIO 20	ORDEN 24/2009, 11 DE MAYO DE 2009 EJECUCIÓN ACCIONES DE FORMACIÓN	0,00	106.496,25	106.496,25	0,00	106.496,25
2015/GG/05/2155	Expediente: / Convenio Comunidad regantes sector 3 Tramo III Najerilla	convenio dd/mm/2015 modernización regadío CR s 3 T III	0,00	0,00	285.000,00	285.000,00	0,00
2017/GG/05/3922	Expediente: / Convenio regadío de Huércanos	Convenio regulador Ejecución regadío CR La Llana	0,00	0,00	330.140,97	330.140,97	0,00
2018/GG/20/1286	Expediente: Adenda 2018 ProgMANCALTNAJER / Adenda Programas 2018 Mancomunidad Alto Najerilla	Decreto 14/2006, de 16 de febrero Financ.prog./invers. servicios sociales	0,00	4.658,50	0,00	0,00	0,00
2018/GG/20/1288	Expediente: Adenda2018ProgMANCCUATRIOS / Adenda Programas 2018 Mancomunidad Cuatro Ríos	Decreto 14/2006, de 16 de febrero Financ.prog./invers. servicios sociales	0,00	2.329,25	0,00	0,00	0,00




Convenio de Colaboración

Información a fecha: 31/12/2022

Unidad monetaria: Euros

Referencia / Expediente	Normativa	Finalidad	Saldo Inicial Pde. Liquidar Incorporado	Saldo Inicial Pde. Liquidar No Incorporado	Concedido en el Ejercicio	Liquidado en el Ejercicio	Total Concedido Pde. Liquidar
2018/GG/20/1290	Expediente: Adenda2018ProgMANCMONCALV / Adenda Programas 2018 Mancomunidad Moncalvillo Decreto 14/2006, de 16 de febrero	Financ.prog./invers. servicios sociales	0,00	1.863,40	0,00	0,00	0,00
2019/GG/05/900039	Expediente: CONV vivi IRVI- Arrendam espec / CONVENIO COLABORACION CON EL IRVI PARA LA GESTION ORDEN 2/2013, DE 11 DE ABRIL	AYUDAS ARRENDAMIENTOS ESPECIALES	0,00	0,00	8.831,31	8.831,31	0,00
2019/GG/09/501738	Expediente: / Con Federación Caza para activ. formación, ordenación y coordi act. cinegética Convenio Regulador	Activ. form, ord. y coord. act. cinegetic	0,00	0,00	45.074,85	45.074,85	0,00
2019/GG/19/884	Expediente: Convenio APIDIT: IDI 2019-2022 / CONVENIO APIDIT FOMENTO INVESTIGACIÓN, DESARROLL Resolución 830/2018, de 27 de diciembre,	Financiación investigación	0,00	0,00	22.500,00	22.500,00	0,00
2019/GG/20/770	Expediente: ATR2018PERSAYTO.ST.DOM / Pago atrasos 2018 Gastos de Personal Ayto Sto Domingo Decreto 14/2006, de 16 de febrero	Pago aumento salarial 2018	0,00	1.109,99	0,00	0,00	0,00
2019/GG/20/773	Expediente: ATR2018PERSM.CID / Pago atrasos 2018 Gastos de Personal Manc. Cidacos Decreto 14/2006, de 16 de febrero	Pago aumento salarial 2018	0,00	1.718,65	0,00	0,00	0,00
2019/GG/20/2391	Expediente: GTOSPERSONALAYSTODOMINGOC2019 / GASTOS DE PERSONAL 2019 AYTO SANTO DOMIN Decreto 14/2006, de 16 de febrero	FINANCIACIÓN PROG./INVERS. SERVICIOS SOC	0,00	5.945,70	0,00	0,00	0,00
2020/GG/05/80	Expediente: CONV. ARRENDAM. ESPECIALES / CONVENIO DE COLABORACION ARRENDAMIENTOS ESP ORDEN 2/2013, DE 11 DE ABRIL	AYUDAS AARRENDAMIENTOS ESPECIALES	0,00	0,00	4.863,13	4.863,13	0,00
2020/GG/09/773	Expediente: CONVENIO ENTRE ADMÓN.GRAL.-GOB / CONVENIO ENTRE ADMÓN.GRAL.-GOB.RIOJA-AVA CONVENIO ADMÓN.GRAL.-GOB.RIOJA-AVA	Asociación de peajes vehículos pesados	0,00	256.495,49	0,00	0,00	0,00
2020/GG/19/210	Expediente: Conven.AsocClusterFOOD+i 20-23 / CONVENIO CON LA ASOCIACIÓN CLUSTER FOOD+i 2020-21 22.2.c) Decreto 14/2006, 16 de febrero	Potenciar capacidad innovadora/internaci	0,00	0,00	140.000,00	140.000,00	0,00
2020/GG/19/211	Expediente: Conven.AERTICPotenciaTIC Rioja / CONVENIO AERTIC POTENCIACIÓN DE LA COMPETITIVIDA 22.2.c) Decreto 14/2006, 16 de febrero	POTENCIAR COMPETITIVIDAD IND. TIC RIOJA	0,00	0,00	249.306,30	249.306,30	0,00
2020/GG/19/549	Expediente: SUBV CONV EOI 4.0 / CONVENIO FUNDACION EOI PARA EL DESARROLLO DE ESTRATEGIA I Ley 1/2020, de 30 de enero, Presupuestos	Desarrollo iniciativa conecta 4.0	0,00	0,00	41.470,00	41.470,00	0,00
2020/GG/19/604	Expediente: Conv.SostenibTuristCAR.Ezcaray / CONVENIO SOSTENIBILIDAD TURÍSTICA Mº TURISMO-GOBI Ley 1/2020, de 30 de enero, de Presupues	Ejecutar plan sostenibilidad turística	0,00	0,00	618.750,00	618.750,00	0,00
2020/GG/20/973	Expediente: CONVAYTOAGONPROGSS / Convenio Agoncillo Programas de Servicios Sociales Decreto 14/2006, de 16 de febrero	Programas de Servicios Sociales	0,00	960,00	0,00	0,00	0,00
2020/GG/20/1131	Expediente: CONVSTODOMPROGSS / Convenio Santo Domingo Programas de Servicios Sociales Decreto 14/2006, de 16 de febrero	Programas de Servicios Sociales	0,00	4.000,00	0,00	0,00	0,00
2020/GG/20/1133	Expediente: CONVNNAJPROGSS / Convenio Nájera Programas de Servicios Sociales Decreto 14/2006, de 16 de febrero	Programas de Servicios Sociales	0,00	3.947,16	0,00	0,00	0,00
2020/GG/20/1255	Expediente: CONVCALHPROGSS / Convenio Calahorra Programas de Servicios Sociales Decreto 14/2006, de 16 de febrero	Programas de Servicios Sociales	0,00	6,65	0,00	0,00	0,00
2020/GG/20/1256	Expediente: CONVLARDPROGSS / Convenio Lardero Programas de Servicios Sociales Decreto 14/2006, de 16 de febrero	Programas de Servicios Sociales	0,00	51.466,07	0,00	0,00	0,00




Convenio de Colaboración

Información a fecha: 31/12/2022

Unidad monetaria: Euros

Referencia / Expediente	Normativa	Finalidad	Saldo Inicial Pdte. Liquidar Incorporado	Saldo Inicial Pdte. Liquidar No Incorporado	Concedido en el Ejercicio	Liquidado en el Ejercicio	Total Concedido Pdte. Liquidar
2021/GG/05/773	Expediente: CONV.AYUDAS PERSONAS VULNER. / CONVENIO DE COLABORACIÓN AYUDAS A PERSONA Real Decreto 106/2018, de 9 de marzo	AYUDAS A PERSONAS ESPECIALMENTE VULNERAB	0,00	0,00	168.898,40	166.156,33	2.742,07
2021/GG/05/1173	Expediente: CONV.COLAB.ARRENDAM. ESPECIAL / CONVENIO DE COLABORACIÓN ARRENDAMIENTC ORDEN 2/2013, DE 11 DE ABRIL	AYUDAS A ARRENDAMIENTOS ESPECIALES	0,00	0,00	5.451,48	5.451,48	0,00
2021/GG/05/1200	Expediente: CONV.AYTO. BAÑARES REHAB.VIV. / Convenio de Colaboración con el Ayuntamiento de Bañares Ref Decreto 30/2018, de 20 de septiembre	Rehabilitación viviendas municipales	0,00	0,00	30.000,00	30.000,00	0,00
2021/GG/05/2173	Expediente: COMPRA REH.VIV.Y ESP. AY.CAMPR / Compra y rehabilitación de vivienda y espacio coworking Ayun/ Ley 1/2021, de 29 de enero	Compra y rehabilitación de vivienda	0,00	200.000,00	0,00	0,00	0,00
2021/GG/08/1590	Expediente: AyuAuxConv Programa Ministerio / Programa de mejora de aprendizaje de lenguas extranjeras Ministerio de Educación/ CAR	Ayudas de auxiliares de conversación	0,00	0,00	285.690,65	285.690,65	0,00
2021/GG/08/3012	Expediente: ConvCul Diócesis Ca-LC-Lo Rest / CONVENIO DIÓCESIS CALAHORRA-LACALZADA-LOGROÑO LEY 1/2021, DE PRESUPUESTOS	FINANCIACIÓN PATRIMONIO Hº ARTÍSTICO.-	0,00	0,00	297.025,01	297.025,01	0,00
2021/GG/08/3714	Expediente: ConvFPI Adenda FER / ADENDA CONV. FER DIFUSIÓN/INFORMACIÓN PROCEDIMIENTO COMI DECRETO 14/2006, DE 16 DE FEBRERO	ACREDITACIÓN COMPETENCIAS PROFESIONALES	0,00	0,00	12.664,00	12.664,00	0,00
2021/GG/08/3715	Expediente: ConvFPI Adenda CCOO / ADENDA CONV. CCOO DIFUSIÓN/INFORMACIÓN PROCEDIMIENTO C DECRETO 14/2006, DE 16 DE FEBRERO	ACREDITACIÓN COMPETENCIAS PROFESIONALES	0,00	0,00	26.920,00	26.920,00	0,00
2021/GG/08/3716	Expediente: ConvFPI Adenda UGT / ADENDA CONV. UGT DIFUSIÓN/INFORMACIÓN PROCEDIMIENTO COM DECRETO 14/2006, DE 16 DE FEBRERO	ACREDITACIÓN COMPETENCIAS PROFESIONALES	0,00	0,00	16.120,00	16.120,00	0,00
2021/GG/09/2344	Expediente: / ADENDA Nº 9 SPRTV LOGROÑO-LAGUNA DE CAMEROS (VLR-101) CONVENIO LOGROZA, SL	COMPENSAR DÉFICIT EXPLOTACION SERVICIO	0,00	0,00	23.948,62	23.948,62	0,00
2021/GG/09/2345	Expediente: / ADENDA Nº 11 SPRTV LOGROÑO-ROBRES DEL CASTILLO (VLR-102) CONVENIO AUTOBUSES JIMENEZ, SL	COMPENSAR DÉFICIT EXPLOTACION SERVICIO	0,00	0,00	34.410,63	34.410,63	0,00
2021/GG/09/2346	Expediente: ADENDA N 8 SPRTV LOGROÑO-LA VI / ADENDA N 8 SPRTV LOGROÑO-LA VILLA DE OCON (V CONVENIO AUTOBUSES JIMÉNEZ, S.L.	COMPENSAR DEFICIT EXPLOTACION SERVICIO	0,00	0,00	19.734,50	19.734,50	0,00
2021/GG/09/2347	Expediente: ADENDA Nº 11 SPRTV LOGROÑO-EST / ADENDA Nº 11 SPRTV LOGROÑO-ESTOLLO (VLR-108) CONVENIO LOGROZA, SA	COMPENSAR DEFICIT EXPLOTACION SERVICIO	0,00	0,00	40.144,50	40.144,50	0,00
2021/GG/09/2348	Expediente: ADENDA Nº 10 SPRTV LOGROÑO-NAJ / ADENDA Nº 10 SPRTV LOGROÑO-NAJERA (VLR-109) CONVENIO RIOJANA DE AUTOCARES, S	COMPENSAR DEFICIT EXPLOTACION SERVICIO	0,00	0,00	180.697,17	180.697,17	0,00
2021/GG/09/2349	Expediente: ADENDA Nº 11 SPRTV LOGROÑO-CAN / ADENDA Nº 11 SPRTV LOGROÑO-CANALES DE LA SII CONVENIO RIOJANA DE AUTOCARES, S	COMPENSAR DEFICIT EXPLOTACION SERVICIO	0,00	0,00	72.812,49	72.812,49	0,00
2021/GG/09/2350	Expediente: ADENDA Nº 1 SPRTV HARO-BELORAD / ADENDA Nº 1 SPRTV HARO-BELORADO (VLR-111) CONVENIO LOGROZA, SL	COMPENSAR DEFICIT EXPLOTACION SERVICIO	0,00	0,00	68.217,84	68.217,84	0,00
2021/GG/09/2351	Expediente: ADENDA Nº 11 SPRTV CORNAGO-ALF / ADENDA Nº 11 SPRTV CORNAGO-ALFARO (VLR-112) CONVENIO DE COLABORACION ARASA	COMPENSAR DEFICIT EXPLOTACION SERVICIO	0,00	0,00	69.743,97	69.743,97	0,00
2021/GG/09/2352	Expediente: ADENDA Nº 10 SPRTV LOGROÑO-MIR / ADENDA Nº 10 SPRTV LOGROÑO-MIRANDA DE EBRO CONVENIO EMPRESA ARRIBAS, SA	COMPENSAR DEFICIT EXPLOTACION SERVICIO	0,00	0,00	73.713,62	73.713,62	0,00




Convenio de Colaboración

Información a fecha: 31/12/2022

Unidad monetaria: Euros

Referencia / Expediente	Normativa	Finalidad	Saldo Inicial Pdte. Liquidar Incorporado	Saldo Inicial Pdte. Liquidar No Incorporado	Concedido en el Ejercicio	Liquidado en el Ejercicio	Total Concedido Pdte. Liquidar
2021/GG/09/2353	Expediente: / ADENDA Nº 11 SPRTV AGUILAR DEL RIO ALHAMA-ARNEDO (VLR-114)	CONVENIO AUTOBUSES JIMENEZ, S.L. COMPENSAR DEFICIT EXPLOTACION SERVICIO	0,00	0,00	28.699,97	28.699,97	0,00
2021/GG/09/2354	Expediente: / ADENDA Nº 8 SPRTV LOGROÑO-RINCON DE SOTO (VLR-107)	CONVENIO AUTOBUSES JIMENEZ COMPENSAR DEFICIT EXPLOTACION SERVICIO	0,00	0,00	111.701,19	111.701,19	0,00
2021/GG/09/2355	Expediente: / ADENDA Nº 9 SPRTV LOGROÑO-MONTENEGRO DE CAMEROS (VLR-115)	CONVENIO LOGROZA, SL COMPENSAR DEFICIT EXPLOTACION SERVICIO	0,00	0,00	102.325,38	102.325,38	0,00
2021/GG/09/2356	Expediente: / ADENDA Nº 11 SPRTV NAJERA-HARO (VLR-105)	CONVENIO JOSE ALBERTO LALLANA TOBOMPA COMPENSAR DEFICIT EXPLOTACION SERVICIO	0,00	0,00	26.019,10	26.019,10	0,00
2021/GG/09/2357	Expediente: / ADENDA Nº 11 SPRTV SAN MILLÁN DE YÉCORA-HARO (VLR-106)	CONVENIO JOSE ALBERTO LALLANA TOBOMPA COMPENSAR DEFICIT EXPLOTACION SERVICIO	0,00	0,00	28.642,07	28.642,07	0,00
2021/GG/09/2395	Expediente: Convenio Colaboración / Convenio Colaboración para financiación de la instalac.paso canadiense en LR-46	Convenio Colaboración para financiación Determ.Bases Financiac Paso Canad LR-466	0,00	17.317,83	17.317,83	17.317,83	0,00
2021/GG/09/2611	Expediente: ADENDA Nº 9 SPRTV BURGOS-POZA / ADENDA Nº 9 SPRTV BURGOS-POZA DE LA SAL-LOGR	CONVENIO NEX CONTINENTAL HOLDINGCOMPENSAR DEFICIT EXPLOTACION SERVICIO	0,00	0,00	5.717,29	5.717,29	0,00
2021/GG/09/2942	Expediente: ADENDA AL CONVENIO ADMÓN.GRAL- / ADENDA AL CONVENIO ADMÓN.GRAL-GOB.RIOJA-	CONVENIO ADMÓN GRAL - GOB. RIOJA bANALIZAC de peajes vehiculos pesados	0,00	0,00	961.000,00	766.823,54	194.176,46
2021/GG/09/3241	Expediente: ADENDA Nº 15 SPRTV SORIA-CALAH / ADENDA Nº 15 SPRTV SORIA-CALAHORRA (VAC-227)	CONVENIO AUTOBUSES JIMENEZ, S.L. COMPENSAR DEFICIT EXPLOTACION SERVICIO	0,00	0,00	1.050,16	1.050,16	0,00
2021/GG/13/72	Expediente: Conv. Colaboración UR y AUIP / CONVENIO DE COLABORACIÓN CON UR Y AUIP	DECRETO 14/2006 BECAS DE POSTGRADO PARA LA COOPERACIÓN	0,00	0,00	50.400,00	50.400,00	0,00
2021/GG/13/144	Expediente: Convenio Colaboración CONGDCAR / CONVENIO DE COLABORACIÓN CON CONGDCAR	DECRETO 14/2006, DE 16 DE FEBRERO COOPERACIÓN AL DESARROLLO	0,00	0,00	15.489,99	15.489,99	0,00
2021/GG/13/315	Expediente: Adenda Convenio AECID / ADENDA AL CONVENIO ENTRE LA COOPERACIÓN DESCENTRALIZAD	Decreto 14/2006, de 16 de febrero Ayudas en materia de acción humanitaria	0,00	0,00	100.000,00	100.000,00	0,00
2021/GG/19/183	Expediente: Conven.AEI Automoci.Rioja21-24 / CONVENIO AEI AUTOMOCIÓN RIOJA, FORTALECIMIENTO DI	Ley 1/2021, de 29 de enero, de Presupues Incrementar competitividad innovadora	0,00	0,00	147.962,47	147.962,47	0,00
2021/GG/19/637	Expediente: Cvnio Mancd ALHAMA-LINARES PST / CONVENIO MANCOMUNIDAD ALHAMA-LINARES, PLA	Ley 1/2021, de 29 de enero, Presupuestos Ejecutar plan sostenibilidad turística	0,00	0,00	425.000,00	425.000,00	0,00
2021/GG/20/727	Expediente: CONVSALMENTREVAR / CONVENIO SALUD MENTAL. RESIDENCIA VAREA	Decreto14/2006, de 16 de febrero Residencia Varea	0,00	365.355,72	294.367,93	294.367,93	0,00
2021/GG/20/1834	Expediente: AYUNALFTEM2021 / Convenio Ayuntamiento de Alfaro Temporeros	Decreto 14/2006, de 16 de febrero Atención necesidades sociales temporeros	0,00	30.000,00	18.988,90	18.988,90	0,00
2021/GG/20/2313	Expediente: CONVAYTOLARDGTSPSS / Convenio con el Ayuntamiento de Lardero financiación gastos de personal	Decreto 14/2006, de 16 de febrero Financiación gastos de personal red SS	0,00	0,00	72.703,22	0,00	72.703,22
2021/GG/20/2455	Expediente: CONVPERSMANCMONC / Adenda al convenio personal Mdad del Moncalvillo	Decreto 14/2006, de 16 de febrero Financiación gasto personal nuevo TS	0,00	0,00	34.223,32	34.223,32	0,00



Convenio de Colaboración

Información a fecha: 31/12/2022

Unidad monetaria: Euros

Referencia / Expediente	Normativa	Finalidad	Saldo Inicial Pdte. Liquidar Incorporado	Saldo Inicial Pdte. Liquidar No Incorporado	Concedido en el Ejercicio	Liquidado en el Ejercicio	Total Concedido Pdte. Liquidar
2022/GG/05/743	Expediente: CONVENIO COM. REG. SAN ASENSIO / Convenio Comunidad de Regantes de San Asensio Convenio	Ayudar en la modernización del regadío	0,00	0,00	141.353,40	141.353,40	0,00
2022/GG/05/922	Expediente: CONV. ASOC. ENOLOGOS LA RIOJA / Convenio con la Asociación de Enólogos de La Rioja Convenio regulador 2022	Gastos corrientes y de funcionamiento	0,00	0,00	4.500,00	4.500,00	0,00
2022/GG/05/1184	Expediente: CONVENIO ESCUELA DE PASTORES / Convenio Escuela de Pastores Convenio Consejería Ayto Brieva	Puesta en marcha escuela pastores	0,00	0,00	289.473,68	289.473,68	0,00
2022/GG/05/1286	Expediente: CONV.COLAB.CULTIVO REMOLACHA / Convenio colaboración apoyo cultivo remolacha Convenio regulador 2022	Apoyo cultivo remolacha azucarera	0,00	0,00	20.000,00	20.000,00	0,00
2022/GG/05/1287	Expediente: CONVENIO FECOAR / CONVENIO FECOAR Convenio regulador	Acciones de fomento cooperativ. agrario	0,00	0,00	48.000,00	48.000,00	0,00
2022/GG/05/2001	Expediente: CONV. COFRADÍA DEL VINO / Convenio de colaboración con la Cofradía del Vino de Rioja Convenio regulador 2022	Gastos corrientes y de funcionamiento	0,00	0,00	5.200,00	5.200,00	0,00
2022/GG/05/2430	Expediente: CONV VIVIENDA AYTO CAMPROVIN / Convenio para construir vivienda. Ayuntamiento de Camprovin Ley 6/2021, de 27 de diciembre	Construcción de vivienda	0,00	0,00	60.000,00	60.000,00	0,00
2022/GG/05/2610	Expediente: CONV BOD.FAMILIARES SUBV.NOMIN / Convenio con La Asoc. de Bodegas Familiares de Rioja. PR Convenio regulador 2022	Gastos corrientes y de funcionamiento	0,00	0,00	14.300,37	14.300,37	0,00
2022/GG/05/2662	Expediente: SUBV.NOMINATIVA PROTEC.ANIMALE / CONVENIO COLABORACION ASOCIACION PROTEC Convenio regulador 2022	Gastos corrientes, funcionamiento	0,00	0,00	25.000,00	25.000,00	0,00
2022/GG/08/80	Expediente: ConvEdu UR at alum AACC / Convenio UR 2022 atención educ alumnos AACC Ley 6/2021, de 27 de diciembre	Atención educativa alumnos con AACC	0,00	0,00	10.200,00	10.200,00	0,00
2022/GG/08/121	Expediente: ConvDep Escuel. Fútbol Logroño / Convenio Club Deportivo Promesas Escuelas de Fútbol Logroño Anexo III Ley 6/2021, de 27 de diciembre	Promoción Deporte	0,00	0,00	35.000,00	35.000,00	0,00
2022/GG/08/122	Expediente: ConvDep CD Dux Logroño / Convenio Club Deportivo Dux Logroño Anexo III Ley 6/2021, de 27 de diciembre	Promoción Deporte	0,00	0,00	55.000,00	55.000,00	0,00
2022/GG/08/123	Expediente: ConvDep CD Calahorra / Convenio Club Deportivo Calahorra Anexo III Ley 6/2021, de 27 de diciembre	Promoción Deporte	0,00	0,00	135.000,00	135.000,00	0,00
2022/GG/08/124	Expediente: ConvDep Balonmano C Logroño / Convenio Club Balonmano Ciudad de Logroño Anexo III Ley 6/2021, de 27 de diciembre	Promoción Deporte	0,00	0,00	277.200,00	277.200,00	0,00
2022/GG/08/173	Expediente: ConvJuv Cons Juven Arnedo 2022 / Convenio C. Juventud Comarcal Arnedo 2022. Anexo III Ley 6/21 de Decreto 14/2006 y convenio regulador	Financiación de actividades 2022	0,00	0,00	14.447,57	14.447,57	0,00
2022/GG/08/174	Expediente: ConvJuv Cons Juv Logroño 2022 / Convenio C. Juventud Logroño Ciudad. Anexo III Ley 6/21 de 27 dicien Decreto 14/2006 y convenio regulador	Financiación de actividades 2021	0,00	0,00	9.125,70	9.125,70	0,00
2022/GG/08/176	Expediente: ConvJuv Cons Juv Haro 2022 / Convenio C. Juventud Local Haro 2022. Anexo III Ley 6/21 de 27 diciembr Decreto 14/2006 y convenio regulador	Financiación de actividades 2022	0,00	0,00	9.831,79	9.831,79	0,00
2022/GG/08/177	Expediente: ConvJuv Con Juv Calahorra 2022 / Convenio C. Juventud Comarcal Calahorra 2022. Anexo III Ley 6/21 de Decreto 14/2006 y convenio regulador	Financiación de actividades 2022	0,00	0,00	24.671,06	24.671,06	0,00




Convenio de Colaboración

Información a fecha: 31/12/2022

Unidad monetaria: Euros

Referencia / Expediente	Normativa	Finalidad	Saldo Inicial Pkte. Liquidar Incorporado	Saldo Inicial Pkte. Liquidar No Incorporado	Concedido en el Ejercicio	Liquidado en el Ejercicio	Total Concedido Pkte. Liquidar
2022/GG/08/178	Expediente: ConvJuv Cons Juv La Rioja 2022 / Decreto 14/2006 y convenio regulador	Convenio C. Juventud de La Rioja. Anexo III Ley 6/21 de 27 diciembre Financiación de actividades 2022	0,00	0,00	23.205,04	23.205,04	0,00
2022/GG/08/179	Expediente: ConvJuv Univers Carlos III Juv / Decreto 14/2006 y convenio regulador	Convenio Univ. Carlos III-Libro blanco juventud-Anexo III Ley 6/21 de 2' Elaboración libro blanco de juventud	0,00	0,00	30.000,00	30.000,00	0,00
2022/GG/08/180	Expediente: ConvJuv C Roja Programa Redox / Decreto 14/2006 y convenio regulador	Convenio Cruz Roja-Programa REDOX 2022. Anexo III Ley 6/21 de 2' Financiación de actividades 2022	0,00	0,00	12.380,00	12.380,00	0,00
2022/GG/08/181	Expediente: ConvJuv Ayto Calahorra OLJuv / Decreto 14/2006 y convenio regulador	Convenio Ayto Calahorra. Financiación oficina local de juventud Financiación oficina local de juventud	0,00	0,00	15.412,00	15.412,00	0,00
2022/GG/08/184	Expediente: ConvJuv Ayto Alfaro OLJuventud / Decreto 14/2006 y convenio regulador	Convenio Ayto Alfaro. Financiación oficina local de juventud Financiación oficina local de juventud	0,00	0,00	15.412,00	15.412,00	0,00
2022/GG/08/185	Expediente: ConvJuv Ayto Arnedo OLJuventud / Decreto 14/2006 y convenio regulador	Convenio Ayto Arnedo. Financiación oficina local de juventud Financiación oficina local de juventud	0,00	0,00	15.412,00	15.412,00	0,00
2022/GG/08/186	Expediente: ConvJuv Ayto Haro OLJuventud / Decreto 14/2006 y convenio regulador	Convenio Ayto Haro. Financiación oficina local de juventud Financiación oficina local de juventud	0,00	0,00	15.412,00	15.412,00	0,00
2022/GG/08/334	Expediente: ConvDep CD Pradejón Anexo III / Anexo III Ley 6/2021, de 27 de diciembre	Convenio Club Deportivo Pradejón Promoción Deporte	0,00	0,00	55.000,00	55.000,00	0,00
2022/GG/08/335	Expediente: ConvDep B Sporting LR AnexoIII / Anexo III Ley 6/2021, de 27 de diciembre	Convenio Club Balonmano Sporting La Rioja Promoción Deporte	0,00	0,00	51.600,00	51.600,00	0,00
2022/GG/08/336	Expediente: ConvDep CB Clavijo Anexo III / Anexo III Ley 6/2021, de 27 de diciembre	Convenio Club Baloncesto Clavijo Promoción Deporte	0,00	0,00	114.400,00	114.400,00	0,00
2022/GG/08/337	Expediente: ConvDep CD Fund Prom Anexo III / Anexo III Ley 6/2021, de 27 de diciembre	Convenio Club Deportivo Fundación Promete Promoción Deporte	0,00	0,00	142.800,00	142.800,00	0,00
2022/GG/08/338	Expediente: ConvDep SD Logroñés Anexo III / Anexo III Ley 6/2021, de 27 de diciembre	Convenio Club Deportivo Sociedad Deportiva Logroñés Promoción Deporte	0,00	0,00	135.000,00	135.000,00	0,00
2022/GG/08/339	Expediente: ConvDep AyPradejón Pista Padel / Anexo III Ley 6/2021, de 27 de diciembre	Convenio Ayuntamiento Pradejón. Financiación Construcción Pista Pad Promoción Deporte	0,00	0,00	85.000,00	85.000,00	0,00
2022/GG/08/408	Expediente: OrdFPI FER Proy FP Dual / Ley 6/2021	Convenio FER proyectos FP Dual 2022 Fomento de la FP Dual	0,00	0,00	25.000,00	25.000,00	0,00
2022/GG/08/463	Expediente: CONVE.deporte.CLUBDEPORMILENIO / Anexo III Ley 6/2021, de 27 de diciembre	Convenio Club Deportivo Milenio Promoción Deporte	0,00	0,00	22.200,00	22.200,00	0,00
2022/GG/08/731	Expediente: ConvDep Haro Rioja Vol An. III / Anexo III Ley 6/2021, de 27 de diciembre	Convenio Club Deportivo Haro Rioja Voley Promoción Deporte	0,00	0,00	142.800,00	142.800,00	0,00
2022/GG/08/787	Expediente: ConvDep R Sport 2016 Anexo III / Anexo III Ley 6/2021, de 27 de diciembre	Convenio Rio Sport 2016 Promoción Deporte	0,00	0,00	72.000,00	72.000,00	0,00
2022/GG/08/818	Expediente: ConvDep UDLogroñés Anexo III / Anexo III Ley 6/2021, de 27 de diciembre	Convenio Club Unión Deportiva Logroñés Promoción Deporte	0,00	0,00	135.000,00	135.000,00	0,00




Convenio de Colaboración

Información a fecha: 31/12/2022

Unidad monetaria: Euros

Referencia / Expediente	Normativa	Finalidad	Saldo Inicial Pdte. Liquidar Incorporado	Saldo Inicial Pdte. Liquidar No Incorporado	Concedido en el Ejercicio	Liquidado en el Ejercicio	Total Concedido Pdte. Liquidar
2022/GG/08/910	Expediente: ConvCult COAR Subv N Anexo III / Subv. nominativa COAR "Recomendaciones técnicas Barrios Bodega Anexo III Ley 6/2021 de Presupuestos	Mantenimiento Bien de Interés Cultural	0,00	0,00	60.000,00	60.000,00	0,00
2022/GG/08/959	Expediente: ConvDep Ayto Navarrete An. III / Convenio Ayuntamiento Navarrete. Financiación Equipación Polideportiv Anexo III Ley 6/2021, de 27 de diciembre	Promoción Deporte	0,00	0,00	175.000,00	175.000,00	0,00
2022/GG/08/1109	Expediente: ConvDep Ayto. Casal. Camp Fútbol / Convenio Ayuntamiento Casalarreina. Financiación Campo de Fútbol y Anexo III Ley 6/2021, de 27 de diciembre	Promoción Deporte	0,00	0,00	175.000,00	175.000,00	0,00
2022/GG/08/1334	Expediente: ConvDep Ayto Arnedo Ren C Futb / Convenio Ayuntamiento Arnedo. Financiación Renovación Campo Fútbol Anexo III Ley 6/2021, de 27 de diciembre	Promoción Deporte	0,00	0,00	103.000,00	103.000,00	0,00
2022/GG/08/1520	Expediente: ConvCult Día de LRioja Sto. Do / DECRETO 14/2006, DE 16 DE FEBRERO	CONVENIO AYTO. SANTO DOMINGO-ACTOS CULTURALES 40. CELEBRACIÓN 40 ANIVERSARIO ESTATUTO AUTO	0,00	0,00	2.980,34	2.980,34	0,00
2022/GG/08/1521	Expediente: ConvCult Día de LRioja Nájera / DECRETO 14/2006, DE 16 DE FEBRERO	CONVENIO AYTO. NÁJERA.-ACTOS CULTURALES 40 ANIVERSARIA CELEBRACIÓN 40 ANIVERSARIO ESTATUTO AUTO	0,00	0,00	9.000,00	9.000,00	0,00
2022/GG/08/1522	Expediente: ConvCult Día de La Rioja Calah / DECRETO 14/2006, DE 16 DE FEBRERO	CONVENIO AYTO. CALAHORRA.-ACTOS CULTURALES 40 ANIVERSARIA CELEBRACIÓN 40 ANIVERSARIO ESTATUTO AUTO	0,00	0,00	1.550,00	1.550,00	0,00
2022/GG/08/1524	Expediente: ConvCult Día de LRioja Arnedo / DECRETO 14/2006, DE 16 DE FEBRERO	CONVENIO AYTO. ARNEDO.-ACTOS CULTURALES 40 ANIVERSARIA CELEBRACIÓN 40 ANIVERSARIO ESTATUTO AUTO	0,00	0,00	9.000,00	9.000,00	0,00
2022/GG/08/1525	Expediente: ConvCult Día de LRioja Logroño / DECRETO 14/2006, DE 16 DE FEBRERO	CONVENIO AYTO. LOGROÑO.-ACTOS CULTURALES 40 ANIVERSARIA CELEBRACIÓN 40 ANIVERSARIO ESTATUTO AUTO	0,00	0,00	9.000,00	9.000,00	0,00
2022/GG/08/1526	Expediente: ConvCult Día de LRioja Alfaró / DECRETO 14/2006, DE 16 DE FEBRERO	CONVENIO AYTO. ALFARO.-ACTOS CULTURALES 40 ANIVERSARIA CELEBRACIÓN 40 ANIVERSARIO ESTATUTO AUTO	0,00	0,00	9.000,00	9.000,00	0,00
2022/GG/08/1527	Expediente: ConvCult Día de LRioja Haro / DECRETO 14/2006, DE 16 DE FEBRERO	CONVENIO AYTO. HARO.-ACTOS CULTURALES 40 ANIVERSARIA CELEBRACIÓN 40 ANIVERSARIO ESTATUTO AUTO	0,00	0,00	4.075,90	4.075,90	0,00
2022/GG/08/1528	Expediente: ConvCult Día de LRioja Cervera / DECRETO 14/2006, DE 16 DE FEBRERO	CONVENIO AYTO. CERVERA ALHAMA-ACTOS CULTURALES 40 ANIVERSARIA CELEBRACIÓN 40 ANIVERSARIO ESTATUTO AUTO	0,00	0,00	2.144,50	2.144,50	0,00
2022/GG/08/1529	Expediente: ConvCult Día LRioja Torrecilla / DECRETO 14/2006, DE 16 DE FEBRERO	CONVENIO AYTO. TORRECILLA.-ACTOS CULTURALES 40 ANIVERSARIA CELEBRACIÓN 40 ANIVERSARIO ESTATUTO AUTO	0,00	0,00	8.794,00	8.794,00	0,00
2022/GG/08/1837	Expediente: ConvFPI Ay Logroño It Formativ / DECRETO 14/2006, DE 16 DE FEBRERO	CONV. AYTO. LOGROÑO ITINERARIOS FORMACIÓN/INSERCIÓN LABORAL	0,00	0,00	320.694,68	320.694,68	0,00
2022/GG/08/1869	Expediente: ConvJuv Ayto Haro Reh Silo Jov / Decreto 14/2006 y convenio regulador	Convenio Ayto Haro. Rehabilitación del Silo para centro joven Rehabilitación del Silo para centro jove	0,00	0,00	296.733,00	296.733,00	0,00
2022/GG/08/2044	Expediente: CONVDep Promo.Dep.Universit. / Anexo III Ley 6/2021, de 27 de diciembre	Convenio Universidad de La Rioja. Promoción y Fomento Deporte Universitario Promoción Deporte Universitario	0,00	0,00	16.000,00	16.000,00	0,00
2022/GG/08/2045	Expediente: CONVeduERASMUSRURAL / Convenio y Ley Presupuestos CAR 2022	Convenio UR. Erasmus Rural Prácticas alumnado Grado Magisterio	0,00	0,00	22.000,00	22.000,00	0,00
2022/GG/08/2569	Expediente: ConvCul Diócesis 2022/2023 / DECRETO 14/2006, DE 16 DE FEBRERO	CONVENIO DIÓCESIS CALAHORRA-LACALZADA-LOGROÑO RES FINANCIACIÓN PATRIMONIO I Hº ARTÍSTICO.-	0,00	0,00	150.000,35	150.000,35	0,00




Convenio de Colaboración

Información a fecha: 31/12/2022

Unidad monetaria: Euros

Referencia / Expediente	Normativa	Finalidad	Saldo Inicial Pdte. Liquidar Incorporado	Saldo Inicial Pdte. Liquidar No Incorporado	Concedido en el Ejercicio	Liquidado en el Ejercicio	Total Concedido Pdte. Liquidar
2022/GG/08/2724	Expediente: ConvDep A.Nájera Vest C Fútbol / Anexo III Ley 6/2021, de 27 de diciembre	Convenio Ayuntamiento Najera. Financiación Campo Fútbol Promoción Deporte	0,00	0,00	100.000,00	100.000,00	0,00
2022/GG/08/3044	Expediente: ConDep A. Lardero C. de Fútbol / Anexo III Ley 6/2021, de 27 de diciembre	Convenio Ayuntamiento Lardero. Actuación Campo Fútbol Municipal Promoción Deporte	0,00	0,00	100.000,00	100.000,00	0,00
2022/GG/08/3096	Expediente: ConvInE FAPA Rioja / Ley 6/2021, de 27 de diciembre	Convenio CAR-FAPA Rioja 2022 Funcionamiento FAPA, activ. formac° AMPAS	0,00	0,00	13.730,17	13.730,17	0,00
2022/GG/08/3098	Expediente: ConvInE Ayto. Haro EMM / Ley 6/2021, de 27 de diciembre	Convenio Ayto. Haro Escuelas Municipales de Música	0,00	0,00	8.000,00	8.000,00	0,00
2022/GG/08/3099	Expediente: ConvInE Ayto. Calahorra EMM / Ley 6/2021, de 27 de diciembre	Convenio Ayto Calahorra Escuelas Municipales de Música	0,00	0,00	35.000,00	35.000,00	0,00
2022/GG/08/3100	Expediente: ConvInE Ayto. Arnedo EMM / Ley 6/2021, de 27 de diciembre	Convenio Ayto Arnedo Escuelas Municipales de Música	0,00	0,00	8.000,00	8.000,00	0,00
2022/GG/08/3217	Expediente: ConvJuv LR 360° F Actual 2023 / Decreto 14/2006 y convenio regulador	Convenio Rioja 360° Avanza. Ciclo "Ellos Marcan el Futuro". Festival A Financiación gastos Ciclo	0,00	0,00	18.000,00	18.000,00	0,00
2022/GG/08/3640	Expediente: AdenFPI Compet Profesional FER / DECRETO 14/2006, DE 16 DE FEBRERO	ADENDA CONV. FER DIFUSIÓN/INFORMACIÓN PROCEDIMIE ACREDITACIÓN COMPETENCIAS PROFESIONALES	0,00	0,00	0,00	0,00	0,00
2022/GG/08/3641	Expediente: AdeFPI Competenc Profesio CCOO / DECRETO 14/2006, DE 16 DE FEBRERO	ADENDA CONV. CCOO DIFUSIÓN/INFORMACIÓN PROCEDIM ACREDITACIÓN COMPETENCIAS PROFESIONALES	0,00	0,00	0,00	0,00	0,00
2022/GG/08/3775	Expediente: CONVDep. Inst.dep. Ay.VENTOSA / Decreto 14/2006 y convenio regulador	Convenio Ayuntamiento Ventosa. Instalaciones deportivas anexas fro Promoción Deporte	0,00	0,00	100.000,00	100.000,00	0,00
2022/GG/08/3779	Expediente: CONVEdu Comp.prof. UGT / DECRETO 14/2006, DE 16 DE FEBRERO	ADENDA CONV. UGT DIFUSIÓN/INFORMACIÓN PROCEDIMIENTO ACREDITACIÓN COMPETENCIAS PROFESIONALES	0,00	0,00	0,00	0,00	0,00
2022/GG/09/1331	Expediente: Acuerdo específico i-DE (Iberd / Convenio marco 9-11-98; Acuerdo esp.2022	Acuerdo específico i-DE (Iberdrola): modificar líneas eléct. proteger avifa Modif. líneas eléct. proteger avifauna	0,00	0,00	138.210,83	138.210,83	0,00
2022/GG/09/1691	Expediente: Conv Federación Pesca para act / Convenio Regulador	Conv Federación Pesca para act. formación, ordenación y coord. act. pesc Act. formación ord. y coord activ. pesca	0,00	0,00	2.950,00	2.950,00	0,00
2022/GG/09/1957	Expediente: Adenda al convenio con la fund / Convenio con fundación El Botánico	Adenda al convenio con la fundación El botánico Sensibilización amb. y formac. bvegetale	0,00	0,00	100.000,00	100.000,00	0,00
2022/GG/09/2298	Expediente: ADENDA Nº 10 SPRTV LOGROÑO-LAG / CONVENIO LOGROZA	ADENDA Nº 10 SPRTV LOGROÑO-LAGUNA DE CAMEI COMPENSAR DEFICIT EXPLOTACIÓN SERVICIO	0,00	0,00	24.645,20	24.645,20	0,00
2022/GG/09/2299	Expediente: ADENDA Nº 12 SPRTV LOGROÑO-ROB / CONVENIO AUTOBUSES JIMENEZ, S.L.	ADENDA Nº 12 SPRTV LOGROÑO-ROBRES DEL CAST. COMPENSAR DEFICIT EXPLOTACION SERVICIO	0,00	0,00	36.237,19	36.237,19	0,00
2022/GG/09/2300	Expediente: ADENDA Nº 12 SPRTV LOGROÑO- ES / CONVENIO LOGROZA, S.L.	ADENDA Nº 12 SPRTV LOGROÑO- ESTOLLO (VLR-108) COMPENSAR DEFICIT EXPLOTACION SERVICIO	0,00	0,00	42.064,60	42.064,60	0,00
2022/GG/09/2301	Expediente: ADENDA Nº 2 SPRTV HARO-BELORAD / CONVENIO LOGROZA, SL.	ADENDA Nº 2 SPRTV HARO-BELORADO (VLR-111) COMPENSAR DEFICIT EXPLOTACION SERVICIO	0,00	0,00	71.551,26	71.551,26	0,00



Convenio de Colaboración

Información a fecha: 31/12/2022

Unidad monetaria: Euros

Referencia / Expediente	Normativa	Finalidad	Saldo Inicial Pdte. Liquidar Incorporado	Saldo Inicial Pdte. Liquidar No Incorporado	Concedido en el Ejercicio	Liquidado en el Ejercicio	Total Concedido Pdte. Liquidar
2022/GG/09/2302	Expediente: ADENDA Nº 12 SPRTV CORNAGO-ALF / ADENDA Nº 12 SPRTV CORNAGO-ALFARO (VLR-112)	CONVENIO AUTOMOVILES RIO ALHAMA COMPENSAR DEFICIT EXPLOTACION SERVICIO	0,00	0,00	70.273,11	70.273,11	0,00
2022/GG/09/2303	Expediente: ADENDA Nº 11 SPRTV LOGROÑO-MIR / ADENDA Nº 11 SPRTV LOGROÑO-MIRANDA DE EBRO	CONVENIO EMPRESA ARRIBAS, S.A. COMPENSAR DEFICIT EXPLOTACION SERVICIO	0,00	0,00	86.512,88	86.512,88	0,00
2022/GG/09/2304	Expediente: ADENDA Nº 12 SPRTV AGUILAR DEL / ADENDA Nº 12 SPRTV AGUILAR DEL RIO ALHAMA-ARI	CONVENIO AUTOBUSES JIMENEZ, S.L. COMPENSAR DEFICIT EXPLOTACION SERIVIO	0,00	0,00	30.193,17	30.193,17	0,00
2022/GG/09/2428	Expediente: / ADENDA Nº 9 SPRTV LOGROÑO-RINCON DE SOTO (VLR-107)	CONVENIO AUTOBUSES JIMENEZ, SL. COMPENSAR DÉFICIT EXPLOTACIÓN SERVICIO	0,00	0,00	84.987,28	84.987,28	0,00
2022/GG/09/2429	Expediente: / ADENDA Nº 11 SPRTV LOGROÑO-NÁJERA (VLR-109)	CONVENIO RIOJANA DE AUTOCARES, S. COMPENSAR DÉFICIT EXPLOTACIÓN SERVICIO	0,00	0,00	196.477,54	196.477,54	0,00
2022/GG/09/2430	Expediente: / ADENDA Nº 12 SPRTV LOGROÑO-CANALES DE LA SIERRA (VLR-110)	CONVENIO RIOJANA DE AUTOCARES, S. COMPENSAR DÉFICIT EXPLOTACIÓN SERVICIO	0,00	0,00	75.930,35	75.930,35	0,00
2022/GG/09/2431	Expediente: / ADENDA Nº 10 SPRTV LOGROÑO-MONTENEGRO DE CAMEROS (VLR-115)	CONVENIO LOGROZA, S.L. COMPENSAR DÉFICIT EXPLOTACIÓN SERVICIO	0,00	0,00	106.299,77	106.299,77	0,00
2022/GG/09/2432	Expediente: / ADENDA Nº 10 SPRTV BURGOS-POZA DE LA SAL-FRIAS-BRIVIESCA-LOGROÑO (VAC-067)	CONVENIO NEX CONTINENTAL HOLDINGS COMPENSAR DEFICIT EXPLOTACIÓN SERVICIO	0,00	0,00	4.995,44	4.995,44	0,00
2022/GG/09/2433	Expediente: / ADENDA Nº 9 SPRTV LOGROÑO- LA VILLA DE OCON (VLR-104)	CONVENIO AUTOBUSES JIMÉNEZ, S.L. COMPENSAR DEFICIT EXPLOTACIÓN SERVICIO	0,00	0,00	20.652,13	20.652,13	0,00
2022/GG/09/2844	Expediente: Convenio para mantenimiento / Convenio para mantenimiento Venta Piqueras lugar emblemático	Convenio con Hdad trece villas Mant. Venta Piqueras lugar emblemático	0,00	0,00	10.000,00	0,00	10.000,00
2022/GG/09/3073	Expediente: ADENDA Nº 16 SPRTV SORIA-CALAH / ADENDA Nº 16 SPRTV SORIA-CALAHORRA (VAC-227)	CONVENIO AUTOBUSES JIMENEZ, S.L. COMPENSAR DÉFICIT EXPLOTACION SERVICIO	0,00	0,00	1.065,39	1.065,39	0,00
2022/GG/09/3074	Expediente: ADENDA Nº 12 SPRTV NAJERA-HARO / ADENDA Nº 12 SPRTV NAJERA-HARO (VLR-105)	CONVENIO JOSE ALBERTO LALLANA TOBAMPENSA COMPENSAR DÉFICIT EXPLOTACION SERVICIO	0,00	0,00	26.022,68	26.022,68	0,00
2022/GG/09/3075	Expediente: ADENDA Nº 12 SPRTV SAN MILLAN / ADENDA Nº 12 SPRTV SAN MILLAN DE YECORA-HARO	CONVENIO JOSE ALBERTO LALLANA TOBAMPENSA COMPENSAR DEFICIT EXPLOTACIÓN SERVICIO	0,00	0,00	29.070,01	29.070,01	0,00
2022/GG/09/3573	Expediente: CONVENIO COLABORACIÓN INVERSIÓ / CONVENIO COLABORACIÓN INVERSIÓN ENERG R	OR. 3/2016 DE 30/05; 4/2018 DE 29/01 DEI Estab. oblig. partes en la inversión	0,00	0,00	200.000,00	200.000,00	0,00
2022/GG/09/3574	Expediente: CONVENIO COLABORACIÓN INVERSIÓ / CONVENIO COLABORACIÓN INVERSIÓN ENERG R	OR. 3/2016 DE 30/05; 4/2018 DE 29/01 DEI Estab. oblig. partes en la inversión	0,00	0,00	200.000,00	200.000,00	0,00
2022/GG/09/3800	Expediente: CONVENIO FINANCIACIÓN ESTACIÓN / CONVENIO FINANCIACIÓN ESTACIÓN DE AUTOBUS	CONVENIO CON AYUNTAMIENTO DE CALAHORRA FINANCIACIÓN ESTACIÓN BUS CALAHORRA	0,00	0,00	300.000,00	300.000,00	0,00
2022/GG/09/4108	Expediente: / CONVENIO CARE FINANC. AMPLIACIÓN SIST. YALDE Y SUPRAMUNICIPAL CIDACOS	Decreto 38/2018, de 2 de noviembre Abastecimiento Agua a poblaciones de CAR	0,00	0,00	1.800.000,00	1.800.000,00	0,00
2022/GG/12/363	Expediente: Convenio Sindicatos 2022 / Convenio Sindicatos 2022	Convenio regulador Subvención materia acción sindical 2022	0,00	0,00	205.533,57	205.533,57	0,00




Convenio de Colaboración

Información a fecha: 31/12/2022

Unidad monetaria: Euros

Referencia / Expediente	Normativa	Finalidad	Saldo Inicial Pdte. Liquidar Incorporado	Saldo Inicial Pdte. Liquidar No Incorporado	Concedido en el Ejercicio	Liquidado en el Ejercicio	Total Concedido Pdte. Liquidar
2022/GG/12/806	Expediente: Convenio Ayto. Torrecilla Emigr / Convenio ayto Torrecilla Centro Emigración Riojana Convenio Torrecilla Centro Emigración Ri	Gestión Centro Emigración	0,00	0,00	24.000,00	24.000,00	0,00
2022/GG/12/981	Expediente: Convenio CAR-AIG 2022 / Convenio CAR-AiG 2022 Convenio Regulador	Subvención informadores gráficos	0,00	0,00	4.706,09	4.706,09	0,00
2022/GG/12/1096	Expediente: Subvención ARJA año 2022 / Subvención ARJA para el año 2022 Convenio ARJA 2022	Rehabilitación de personas con ludopatía	0,00	0,00	15.000,00	15.000,00	0,00
2022/GG/13/31	Expediente: Convenio FUR-ACCIONES PARTICIP / CONVENIO FUR-ACCIONES PARTICIPACIÓN Decreto 14/2006, de 16 de febrero	Participación ciudadana y fomento DDH	0,00	0,00	15.991,00	15.991,00	0,00
2022/GG/13/51	Expediente: Convenio Ayuntamiento de Arned / CONVENIO CON EL AYUNTAMIENTO DE ARNEDO Decreto 14/2006, 16 de febrero	Escultura "Sucesos de Arnedo"	0,00	0,00	3.872,00	3.872,00	0,00
2022/GG/13/87	Expediente: Convenio con Universidad LR / CONVENIO CON LA UNIVERSIDAD DE LA RIOJA Decreto 14/2006, de 16 de febrero	Acciones de promoción de la igualdad	0,00	0,00	30.171,86	30.171,86	0,00
2022/GG/13/97	Expediente: CONVENIO FUR ACTIV. SENSIBILIZ / CONVENIO CON LA FUR PARA ACTIVIDADES DE SENS Decreto 14/2006, de 16 de febrero	Sensibilización en ODS	0,00	0,00	30.000,00	30.000,00	0,00
2022/GG/13/98	Expediente: CONVENIO CON LA UR-AUIP / CONVENIO CON LA UR-AUIP Decreto 14/2006, de 16 de febrero	Becas de postgrado para la cooperación	0,00	0,00	37.200,00	37.200,00	0,00
2022/GG/13/99	Expediente: CONVENIO CON ARARASD / CONVENIO CON ARARASD Decreto 14/2006, de 16 de febrero	Vacaciones en Paz 2022	0,00	0,00	15.000,00	15.000,00	0,00
2022/GG/13/133	Expediente: Convenio UGT-Agentes igualdad / CONVENIO UGT-AGENTES DE IGUALDAD Decreto 14/2006, de 16 de febrero	Acciones de igualdad en el mundo laboral	0,00	0,00	40.608,79	40.608,79	0,00
2022/GG/13/144	Expediente: Convenio CCOO. Agentes igualdad / CONVENIO CCOO. AGENTES DE IGUALDAD Decreto 14/2006, de 16 de febrero	Acciones de igualdad en el mundo laboral	0,00	0,00	42.953,22	42.953,22	0,00
2022/GG/13/151	Expediente: Convenio UNICEF-UCRANIA / CONVENIO UNICEF-UCRANIA Decreto 14/2006, de 16 de febrero	Protección de los derechos	0,00	0,00	30.000,00	30.000,00	0,00
2022/GG/13/240	Expediente: Convenio CONGDCAR 2022 / CONVENIO CONGDCAR 2022 Decreto 14/2006, de 16 de febrero.	Acciones de cooperación al desarrollo	0,00	0,00	76.800,00	76.800,00	0,00
2022/GG/13/243	Expediente: Conv. UNICEF-Conflicto Sudan / CONVENIO CON UNICEF-CONFLICTO SUDAN DEL SUR DECRETO 14/2006, DE 16 DE FEBRERO	DERECHOS HUMANOS BASICOS	0,00	0,00	50.000,00	50.000,00	0,00
2022/GG/13/338	Expediente: Convenio UR Formación DDHH / CONVENIO UR FORMACIÓN DDHH Decreto 14/2006, de 16 de febrero	Acciones de formación en materia de DDHH	0,00	0,00	48.737,63	48.737,63	0,00
2022/GG/13/352	Expediente: Convenio Cruz Roja-Ucrania / CONVENIO CRUZ ROJA-UCRANIA Decreto 14/2006, de 16 de febrero	Envío de artículos de primera necesidad	0,00	0,00	50.000,00	50.000,00	0,00
2022/GG/13/369	Expediente: Convenio con la Barranca / CONVENIO CON LA BARRANCA Decreto 14/2006, de 16 de febrero	Preservación de la memoria histórica	0,00	0,00	15.022,70	15.022,70	0,00
2022/GG/13/396	Expediente: Convenio con UNRWA / CONVENIO CON UNRWA Decreto 14/2006, de 16 de febrero	Derechos sexuales y reproductivos	0,00	0,00	100.000,00	100.000,00	0,00




Convenio de Colaboración

Información a fecha: 31/12/2022

Unidad monetaria: Euros

Referencia / Expediente	Normativa	Finalidad	Saldo Inicial Pkte. Liquidar Incorporado	Saldo Inicial Pkte. Liquidar No Incorporado	Concedido en el Ejercicio	Liquidado en el Ejercicio	Total Concedido Pkte. Liquidar
2022/GG/13/404	Expediente: Convenio UR-Cátedra UNESCO / Decreto 14/2006, de 16 de febrero	CONVENIO UR-CÁTEDRA UNESCO Formación, investigación y sensibilizaci	0,00	0,00	34.547,22	34.547,22	0,00
2022/GG/13/417	Expediente: Convenio Médicos del Mundo / Decreto 14/2006, de 16 de febrero	CONVENIO MÉDICOS DEL MUNDO Derecho de acceso a la salud	0,00	0,00	85.000,00	85.000,00	0,00
2022/GG/17/103	Expediente: ConvIER F. Rioja Salud Enf Em / Convenio	Subvención directa Fundación Rioja Salud Investigación	0,00	0,00	7.500,00	7.500,00	0,00
2022/GG/19/16	Expediente: Convenio ARIC / Ley 6/2021, de 27 de diciembre, de Presu	CONVENIO ASOCIACIÓN RIOJANA PARA LA INNOVACIÓN CONSTRUCTIVA Incrementar competitividad Construcción	0,00	0,00	93.750,00	92.426,47	1.323,53
2022/GG/19/199	Expediente: / Ley 6/2021, de 27 de diciembre, de Presu	CONVENIO CONSORCIO CAMPUS IBERUS PARA EL AÑO 2022 Impulsar la formación investigadora	0,00	0,00	20.000,00	20.000,00	0,00
2022/GG/19/267	Expediente: Cvnio UR Finc PlnMjora ENFERM / Ley 6/2021, de 27 de diciembre, presupuestos	CONVENIO UR PARA LA FINANCIACIÓN DEL PLAN DE ME subvencionar plan de mejora enfermería	0,00	0,00	57.702,19	57.702,19	0,00
2022/GG/19/357	Expediente: Cvnio UR DisñImplnt PlanTranf / Ley 6/2021, de 27 de diciembre, de Presu	CONVENIO UR DISEÑO DE ACCIONES IMPLANTACIÓN PLAN Financiar implantación Plan transfor.	0,00	0,00	32.719,51	32.719,51	0,00
2022/GG/19/358	Expediente: Adnda Cvnio FundeEOI InduEnva / Ley 6/2021, de 27 de diciembre, de Presu	ADENDA CONVENIO FUNDACION EOI - DESAR. INDUSTRIA modificar la CLÁUSULA 4 del CONVENIO	0,00	0,00	240.000,00	240.000,00	0,00
2022/GG/19/359	Expediente: Cvnio UR Financ OrientEmpleoMMR / Ley 6/2021, de 27 de diciembre, de Presu	CONVENIO UR FINANCIACIÓN ORIENTACIÓN EMPLEABI Impulsar el desarrollo de competencias	0,00	0,00	110.000,00	110.000,00	0,00
2022/GG/19/389	Expediente: Cvnio UR FinanCondicio22-23 / Ley 6/2021, de 27 de diciembre, de Presu	CONVENIO UR FINANCIACIÓN CONDICIONADA 22-23 FINANCIAR UR	0,00	0,00	955.266,00	955.266,00	0,00
2022/GG/19/429	Expediente: Cvnio USO Accions Int Sociolab / Ley 6/2021, de 27 de diciembre, PPTOS	CONVENIO USO PARA LA REALIZACIÓN DE ACCIONES DE IN Financiar gtos acc. interés sociolaboral	0,00	0,00	90.000,00	90.000,00	0,00
2022/GG/19/430	Expediente: Cvnio STAR Accins Int Sociolab / Anexo III Ley 6/2021, de 27 de diciembre	CONVENIO STAR PARA LA REALIZACIÓN DE ACCIONES DE IN Financiar gtos acc. interés sociolaboral	0,00	0,00	10.000,00	10.000,00	0,00
2022/GG/19/431	Expediente: Cnio CCOO Accns Intrs Sociolab / Ley 6/2021, de 27 de diciembre, PPTOS	CONVENIO CCOO PARA LA REALIZACIÓN DE ACCIONES DE I Financiar gtos acc. interés sociolaboral	0,00	0,00	155.733,99	155.733,99	0,00
2022/GG/19/432	Expediente: Cvnio UGT Accions Int Sociolab / Anexo III Ley 6/2021, de 27 de diciembre	CONVENIO UGT PARA LA REALIZACIÓN DE ACCIONES DE IN Financiar gtos acc. interés sociolaboral	0,00	0,00	220.000,00	220.000,00	0,00
2022/GG/19/433	Expediente: Cvnio FER Asesoramiento-Info22 / Anexo III Ley 6/2021, de 27 de diciembre	CONVENIO FER ACCIONES DE ASESORAMIENTO E INFORMA Financiar acciones de asesoramiento	0,00	0,00	150.650,00	150.650,00	0,00
2022/GG/19/434	Expediente: Cvnio FLC Actvds Cualifica PRL / Anexo III Ley 6/2021, de 27 de diciembre	CONVENIO FLC ACTIVIDADES DE CUALIFICACIÓN EN PREVI financiación actividades cualificación p	0,00	0,00	113.000,00	113.000,00	0,00
2022/GG/19/436	Expediente: Cvnio CSIF Accions IntSociolab / Ley 6/2021, de 27 de diciembre, de Presu	CONVENIO CSIF PARA LA REALIZACIÓN DE ACCIONES DE IN Financiar gtos acc. interés sociolaboral	0,00	0,00	70.000,00	70.000,00	0,00
2022/GG/19/477	Expediente: Cvnio UR Plan Investigacion22 / Ley 6/2021, de 27 de diciembre, de Presu	CONVENIO UR para la financiación del plan de investigación 2022 financiación del plan de investigación	0,00	0,00	820.203,33	820.203,33	0,00




Convenio de Colaboración

Información a fecha: 31/12/2022

Unidad monetaria: Euros

Referencia / Expediente	Normativa	Finalidad	Saldo Inicial Pdte. Liquidar Incorporado	Saldo Inicial Pdte. Liquidar No Incorporado	Concedido en el Ejercicio	Liquidado en el Ejercicio	Total Concedido Pdte. Liquidar
2022/GG/19/478	Expediente: Cvnio Fundacion TL Actuacins22 / Ley 6/2021, de 27 de diciembre	CONVENIO FUNDACIÓN TRIBUNAL LABORAL ACTUACIONES https://web.larioja.org/bor-portada/bora	0,00	0,00	266.075,00	266.075,00	0,00
2022/GG/19/479	Expediente: Cvnio Fundacion TL Activids 22 / Ley 6/2021, de 27 de diciembre	CONVENIO FUNDACIÓN TRIBUNAL LABORAL ACTIVIDADES : financiación gtos derivados funcionamien	0,00	0,00	152.443,20	152.443,20	0,00
2022/GG/19/480	Expediente: Cvnio UR Financia Inversions22 / Ley 6/2021, de 27 de diciembre	CONVENIO UR FINANCIACIÓN DE INVERSIONES financiación de inversiones	0,00	0,00	255.000,00	255.000,00	0,00
2022/GG/19/510	Expediente: ENOTURISMO SOSTENIBLE- ABALOS / Ley 6/2021, de 27 de diciembre, de Presu	CONVENIO MANCOMUNIDAD DESARROLLO TURÍST Ejecutar (PSTD)	0,00	0,00	2.030.000,00	2.030.000,00	0,00
2022/GG/19/511	Expediente: ENOTURISMO SOSTENIBLE- HARO / Ley 6/2021, de 27 de diciembre, de Presu	CONVENIO MANCOMUNIDAD DESARROLLO TURÍST Ejecutar (PSTD)	0,00	0,00	2.030.000,00	2.030.000,00	0,00
2022/GG/19/512	Expediente: LOGROÑO-ENOPOLIS / Ley 6/2021, de 27 de diciembre, de Presu	CONVENIO AYTO LOGROÑO - LOGROÑO ENÓPOLIS, CAPITAL DE LA Ejecutar (PSTD)	0,00	0,00	3.040.000,00	3.040.000,00	0,00
2022/GG/19/513	Expediente: VALLE DE LA LENGUA / Ley 6/2021, de 27 de diciembre, de Presu	CONVENIO MANCOMUNIDAD VALLE DE LA LENGUA Ejecutar (PSTD)	0,00	0,00	3.365.000,00	3.365.000,00	0,00
2022/GG/19/551	Expediente: Cvnio FER DelegdsTerri PRL2022 / Ley 6/2021, de 27 de diciembre, Anexo	CONVENIO FER FOMENTO ACTIVIDADES DELEGADOS TERI Financiar un delegado territorial	0,00	0,00	28.389,63	28.389,63	0,00
2022/GG/19/552	Expediente: Cvnio UGT DelegdsTerri PRL2022 / Ley 6/2021, de 27 de diciembre, de Presu	CONVENIO UGT FOMENTO ACTIVIDADES DELEGADOS TER Financiar delegado territorial	0,00	0,00	25.879,11	25.879,11	0,00
2022/GG/19/553	Expediente: Cvnio CCOODelegdsTerri PRL2022 / Ley 6/2021, de 27 de diciembre, de Presu	CONVENIO CCOO FOMENTO ACTIVIDADES DELEGADOS T Financiar Delegado territorial	0,00	0,00	33.993,04	33.993,04	0,00
2022/GG/19/650	Expediente: Cvnio INACER Desroll Comptivd / Ley 6/2021, de 27 de diciembre, de Presu	CONVENIO (INACER) PARA EL DESARROLLO DE LA COMPE Creación dentro de Innovación Alfarería	0,00	0,00	33.334,00	33.334,00	0,00
2022/GG/19/699	Expediente: Cvnio UR Implem Proyects PTLR / Ley 6/2021, de 27 de diciembre, de Presu	CONVENIO UR IMPLEMENTACIÓN DE LOS PROYECTOS DE Financiación implantación Plan Transform	0,00	0,00	1.549.900,00	1.549.900,00	0,00
2022/GG/19/702	Expediente: MRRCvnio CAR-CSIC invrs eqlab / Real Decreto 287/2022 de 19 de abril	MRRConvenio CAR-CSIC inversiones en equipamiento y habilitac: financiación de inversiones en el ICVV	0,00	0,00	368.000,00	368.000,00	0,00
2022/GG/19/750	Expediente: Convenio ejecucion PST Cameros / Ley 6/2021, de 27 de diciembre, de Presu	CONVENIO EJECUCIÓN PLAN SOSTENIBILIDAD TURÍSTICA I Financiar ejecución PST CAMEROS	0,00	0,00	0,00	0,00	0,00
2022/GG/19/751	Expediente: Cvnio Ejecu PST Alto Najerilla / Ley 6/2021, de 27 de diciembre, de Presu	CONVENIO EJECUCIÓN PLAN SOSTENIBILIDAD TURÍSTICA AL Financiar la ejecución del PST alto Naje	0,00	0,00	0,00	0,00	0,00
2022/GG/19/801	Expediente: Cvnio AytCasalarreina MPiedad / Ley 6/2021, de 27 de diciembre, de Presu	CONVENIO AYTO CASALARREINA TURÍSTICO, DEL MONASTI Financiar apertura recurso turístico	0,00	0,00	25.000,00	25.000,00	0,00
2022/GG/19/834	Expediente: Cvnio compns finanz estruc UR / Ley 6/2021, de 27 de diciembre, de Presu	CONVENIO COMPENSACIÓN DE LA FINANCIACIÓN ESTRUCT Financiar incrementar financiación UR	0,00	0,00	592.938,00	592.938,00	0,00
2022/GG/19/916	Expediente: / ADDENDA AL CONVENIO CON LA FUNDACIÓN DEL ENVASE Y EL EMBALAJE LEY PRESUPUESTOS DE LA RIOJA PARA 2022	CONVENIO CON CENTRO NACIONAL TECNOLOGÍAS DEL ENVASE	0,00	0,00	3.650.000,00	3.650.000,00	0,00




Convenio de Colaboración

Información a fecha: 31/12/2022

Unidad monetaria: Euros

Referencia / Expediente	Normativa	Finalidad	Saldo Inicial Pdte. Liquidar Incorporado	Saldo Inicial Pdte. Liquidar No Incorporado	Concedido en el Ejercicio	Liquidado en el Ejercicio	Total Concedido Pdte. Liquidar
2022/GG/20/33	Expediente: CONPERSAYTOALF22-23 / Decreto 14/2006, de 16 de febrero	Resolución actualización convenio personal Ayto Alfaro 2022 y 2023 Financiación gastos de personal	0,00	0,00	104.866,41	104.866,41	0,00
2022/GG/20/34	Expediente: CONVPERSAYTOARN22-23 / Decreto 14/2006, de 16 de febrero	Resolución actualización convenio personal Ayto Arnedo 2022 y 2023 Financiación conjunta gastos de personal	0,00	0,00	142.850,50	142.850,50	0,00
2022/GG/20/35	Expediente: CONVPERSHAR22-23 / Decreto 14/2006, de 16 de febrero	Resolución actualización convenio personal Ayto Haro 2022 y 2023 Financiación conjunta gastos personal	0,00	0,00	110.804,32	110.804,32	0,00
2022/GG/20/36	Expediente: CONVPERSAYTONAJ22-23 / Decreto 14/2006, de 16 de febrero	Resolución actualización convenio personal Ayto Nájera 2022 y 2023 Financiación conjunta gastos personal	0,00	0,00	85.817,24	85.817,24	0,00
2022/GG/20/37	Expediente: CONVPERSAYTOSTDOM22-23 / Decreto 14/2006, de 16 de febrero	Resolución actualización convenio personal Ayto Sto Domingo 2022 y 2023 Financiación conjunta gastos personal	0,00	0,00	80.759,56	80.759,56	0,00
2022/GG/20/38	Expediente: CONVPERSAYTOAGON22-23 / Decreto 14/2006, de 16 de febrero	Resolución actualización convenio personal Ayto Agoncillo y otros 2022 Financiación conjunta gastos personal	0,00	0,00	79.486,78	79.486,78	0,00
2022/GG/20/39	Expediente: CONPERSAYTOALDRIN22-23 / Decreto 14/2006, de 16 de febrero	Resolución actualización convenio personal Ayto Adeaueva y Rincón 2 Financiación conjunta gastos personal	0,00	0,00	72.577,15	72.577,15	0,00
2022/GG/20/40	Expediente: CONVPERSAYTOLAGU22-23 / Decreto 14/2006, de 16 de febrero	Resolución actualización convenio personal Ayto Laguna y otros 2022 y 2023 Financiación conjunta gastos personal	0,00	0,00	34.204,29	34.204,29	0,00
2022/GG/20/41	Expediente: CONVPERSMANALHA22-23 / Decreto 14/2006, de 16 de febrero	Resolución actualización convenio personal Mdad Alhama Linares 2022 y 2023 Financiación conjunta gastos personal	0,00	0,00	135.131,54	135.131,54	0,00
2022/GG/20/42	Expediente: CONVPERSMANCALIRE22-23 / Decreto 14/2006, de 16 de febrero	Resolución actualización convenio personal Mdad Alto Iregua 2022 y 2023 Financiación conjunta gastos personal	0,00	0,00	73.625,39	73.625,39	0,00
2022/GG/20/43	Expediente: CONVPERMANALTNAJ22-23 / Resolución actualización convenio person	Resolución actualización convenio personal Mdad Alto Najerilla 2022 y 2023 Financiación conjunta gastos personal	0,00	0,00	51.811,86	51.811,86	0,00
2022/GG/20/44	Expediente: CONVPERSMANCIDA22-23 / Decreto 14/2006, de 16 de febrero	Resolución actualización convenio personal Mdad Cuenca Cidacos 2022 y 2023 Financiación conjunta gastos personal	0,00	0,00	140.820,99	140.820,99	0,00
2022/GG/20/45	Expediente: CONVPERSMANCUATRI22-23 / Decreto 14/2006, de 16 de febrero	Resolución actualización convenio personal Mdad Cuatro Ríos 2022 y 2023 Financiación conjunta gastos personal	0,00	0,00	104.373,11	104.373,11	0,00
2022/GG/20/46	Expediente: CONVPERSMANCLEZ22-23 / Decreto 14/2006, de 16 de febrero	Resolución actualización convenio personal Mdad Leza Iregua 2022 y 2023 Financiación conjunta gastos personal	0,00	0,00	190.043,30	190.043,30	0,00
2022/GG/20/47	Expediente: CONVPERSMANCPMONC22-23 / Decreto 14/2006, de 16 de febrero	Resolución actualización convenio personal Mdad Pueblos Moncalvil Financiación conjunta gastos de personal	0,00	0,00	140.127,73	140.127,73	0,00
2022/GG/20/48	Expediente: CONVPERSMANCNAJ22-23 / Decreto 14/2006, de 16 de febrero	Resolución actualización convenio personal Mdad del Najerilla 2022 y 2023 Financiación conjunta gastos personal	0,00	0,00	102.139,40	102.139,40	0,00
2022/GG/20/49	Expediente: CONVPERSMANCRIOALT22-23 / Decreto 14/2006, de 16 de febrero	Resolución actualización convenio personal Mdad Rioja Alta 2022 y 2023 Financiación conjunta gastos personal	0,00	0,00	93.987,77	93.987,77	0,00
2022/GG/20/50	Expediente: CONVPERSMANCTIR22-23 / Decreto 14/2006, de 16 de febrero	Resolución actualización convenio personal Mdad del Tirón 2022 y 2023 Financiación conjunta gastos personal	0,00	0,00	117.746,28	117.746,28	0,00




Convenio de Colaboración

Información a fecha: 31/12/2022

Unidad monetaria: Euros

Referencia / Expediente	Normativa	Finalidad	Saldo Inicial Pdte. Liquidar Incorporado	Saldo Inicial Pdte. Liquidar No Incorporado	Concedido en el Ejercicio	Liquidado en el Ejercicio	Total Concedido Pdte. Liquidar
2022/GG/20/51	Expediente: CONVPERSMANCV22-23 / Decreto 14/2006, de 16 de febrero	Resolución actualización convenio personal Mdad Valvanera 2022 y 202 Financiación conjunta gastos personal	0,00	0,00	78.359,19	78.359,19	0,00
2022/GG/20/52	Expediente: CONVPERSMANCVIRALL22-23 / Decreto 14/2006, de 16 de febrero	Resolución actualización convenio personal Mdad Virgen de Allende : Financiación conjunta gastos personal	0,00	0,00	127.846,68	127.846,68	0,00
2022/GG/20/79	Expediente: COCIECOCONVEN2022 / Decreto 14/2006, de 16 de febrero	Convenio con Cocina Económica. Atención Integral Personas	0,00	0,00	40.000,00	40.000,00	0,00
2022/GG/20/82	Expediente: CONVPERSMANCV22-23 / Decreto 14/2006, de 16 de febrero	Resolución actualización convenio personal Mdad Valle de Ocón 202 Financiación conjunta gastos personal	0,00	0,00	99.558,38	99.558,38	0,00
2022/GG/20/119	Expediente: CONVPERSORDRIOJA / Decreto 14/2006, de 16 de febrero	Convenio personas sordas de La Rioja Programas Servicios Sociales	0,00	0,00	70.000,00	70.000,00	0,00
2022/GG/20/157	Expediente: COLABOGMEDIA2022 / Decreto 14/2006 y convenio regulador	Convenio Ilustre Colegio Abogados de La Rioja Mediacion Intrajud Formacion letrados y mediacion intrajud	0,00	0,00	34.709,29	34.709,29	0,00
2022/GG/20/300	Expediente: CONVFUNDUNIVRIOJ / Decreto 14/2006, de 16 de febrero	Convenio Fundación General de la Universidad de La Rioja Universidad de la Experiencia	0,00	0,00	21.042,00	21.042,00	0,00
2022/GG/20/301	Expediente: CONVFEDRIOJVOLUNTSOC / Decreto 14/2006, de 16 de febrero	Convenio Federación Riojana del Voluntariado Social Programas servicios sociales	0,00	0,00	70.420,00	70.420,00	0,00
2022/GG/20/412	Expediente: CONVASOCVECRIOJ / Decreto 14/2006, de 16 de febrero	Convenio con Federación de Asociaciones Vecinales de La Rioja Red Vecinal contra la violencia género	0,00	0,00	80.000,00	80.000,00	0,00
2022/GG/20/437	Expediente: CONVCOLOFTSYASLARIOJA / Decreto 14/2006 y convenio regulador	Convenio Colegio Oficial Trabajadores Sociales y Asistentes Sociales de Mediación-Formación	0,00	0,00	7.300,42	7.300,42	0,00
2022/GG/20/444	Expediente: UNIVLARIOJA2022 / Decreto 14/2006, de 16 de febrero	Convenio con la Universidad de La Rioja Promoción Igualdad y no discriminación	0,00	0,00	9.890,40	9.890,40	0,00
2022/GG/20/445	Expediente: COLECONMEDIA2022 / Decreto 14/2006, de 16 de febrero	Convenio Colegio Oficial de Economistas.Mediación Mercantil. Mediacion Mercantil Intrajudicial	0,00	0,00	4.622,47	4.622,47	0,00
2022/GG/20/468	Expediente: IRVI2022 / Decreto 14/2006 y convenio	Convenio con Instituto de la Vivienda de la Rioja S.A. (IRVI) Mediacion intrajudicial	0,00	0,00	10.000,00	10.000,00	0,00
2022/GG/20/469	Expediente: CABECOMA2022 / Dto 14/2006, Ley 6/21, Anexos III y VII	CONVENIO CABECERAS DE COMARCA FONDO COOP. LOCAL 2022 Subvenciones Cabeceras de Comarca	0,00	0,00	3.064.667,00	3.064.667,00	0,00
2022/GG/20/495	Expediente: CONVMUN>5000 COOPLOC2022 / Dto 14/2006, Ley 6/21, Anexos III y VII	CONVENIOS MUNICIPIOS POBLACIÓN MAYOR 5.000 HBTS Subv municipios >5.000. Fondo Coop Local	0,00	0,00	748.804,00	748.804,00	0,00
2022/GG/20/496	Expediente: CONVMUN2000COOPLOC2022 / Dto 14/2006, Ley 6/21, Anexos III y VII	CONVENIOS MUNICIPIOS CON POBLACIÓN SUPERIOR A 2.000 HBTS Subv municipios >2000 hab. Fondo Coop Lo	0,00	0,00	1.134.040,00	1.134.040,00	0,00
2022/GG/20/580	Expediente: CONVCRUZROJACOMPYPISOS / Ley 6/2021, de 27 de diciembre	Convenio Cruz Roja de acompañamiento y pisos emancipación programa de acompañamiento y pisos emanc	0,00	0,00	175.400,00	175.400,00	0,00
2022/GG/20/1026	Expediente: CONVUNIVRIOJSERVSOC / Decreto 14/2006, de 16 de febrero	Convenio Universidad de La Rioja. Cátedra Servicios Sociales Cátedra Servicios Sociales	0,00	0,00	40.000,00	40.000,00	0,00




Convenio de Colaboración

Información a fecha: 31/12/2022

Unidad monetaria: Euros

Referencia / Expediente	Normativa	Finalidad	Saldo Inicial Pdte. Liquidar Incorporado	Saldo Inicial Pdte. Liquidar No Incorporado	Concedido en el Ejercicio	Liquidado en el Ejercicio	Total Concedido Pdte. Liquidar
2022/GG/20/1265	Expediente: CONVMANCALHLINPROG / Decreto 14/2006, de 16 de febrero	Convenio Mdad Alhama Linares financiación programas de Servicios Soci Finaci3n programas red b3sica de S Soc.	0,00	0,00	478.849,01	478.849,01	0,00
2022/GG/20/1266	Expediente: CONVMANCALTIREGPROG / Decreto 14/2006, de 16 de febrero	Convenio Mdad Alto Iregua financiación programas de Servicios Sociales Finaci3n programas red b3sica Serv. Soc	0,00	0,00	128.017,48	128.017,48	0,00
2022/GG/20/1267	Expediente: CONVMANCALTAJERPROG / Decreto 14/2006, de 16 de febrero	Convenio Mdad Alto Najerilla financiación programas de Servicios Soc Finaci3n programas red basica S.S.	0,00	0,00	25.856,97	25.856,97	0,00
2022/GG/20/1268	Expediente: CONVMANCCUENCIDACPROG / Decreto 14/2006, de 16 de febrero	Convenio Mdad Cuenca del Cidacos financiación programas de Serv Finaci3n programas red basica S.S.	0,00	0,00	530.525,23	530.525,23	0,00
2022/GG/20/1269	Expediente: CONVMANCCUATRIOPROG / Decreto 14/2006, de 16 de febrero	Convenio Mdad Cuatro R3os financiación programas de Servicios Social Finaci3n programas red basica S.S.	0,00	0,00	306.874,60	306.874,60	0,00
2022/GG/20/1271	Expediente: CONVMANCLEZIREGPROG / Decreto 14/2006, de 16 de febrero	Convenio Mdad Leza-Iregua financiación programas de Servicios Sociale Finaci3n programas red basica S.S.	0,00	0,00	406.678,29	175.840,65	230.837,64
2022/GG/20/1272	Expediente: CONVMANCMONCALVPROG / Decreto 14/2006, de 16 de febrero	Convenio Mdad Moncalvillo financiación programas de Servicios Soci Finaci3n programas red basica S.S.	0,00	0,00	398.671,63	398.671,63	0,00
2022/GG/20/1273	Expediente: CONVMANCNAJERPROG / Decreto 14/2006, de 16 de febrero	Convenio Mdad del Najerilla financiación programas de Servicios Sociales Finaci3n programas red basica S.S.	0,00	0,00	214.195,27	214.195,27	0,00
2022/GG/20/1274	Expediente: CONVMANCRIOJALTPROG / Decreto 14/2006, de 16 de febrero	Convenio Mdad Rioja Alta financiación programas de Servicios Sociales Finaci3n programas red basica S.S.	0,00	0,00	248.994,71	248.994,71	0,00
2022/GG/20/1275	Expediente: CONVMANCTIRPROG / Decreto 14/2006, de 16 de febrero	Convenio Mdad del Tir3n financiación programas de Servicios Sociales Finaci3n programas red basica S.S.	0,00	0,00	256.678,69	256.678,69	0,00
2022/GG/20/1276	Expediente: CONVMANCVALLCOPROG / Decreto 14/2006, de 16 de febrero	Convenio Mdad V3lle de Oc3n financiación programas de Servicios Socia Finaci3n programas red basica S.S.	0,00	0,00	162.966,44	162.966,44	0,00
2022/GG/20/1277	Expediente: CONVMANCVALLVPROG / Decreto 14/2006, de 16 de febrero	Convenio Mdad Valvanera financiación programas de Servicios Sociales Finaci3n programas red basica S.S.	0,00	0,00	154.526,76	154.526,76	0,00
2022/GG/20/1278	Expediente: CONVMANCVIRGALLPROG / Decreto 14/2006, de 16 de febrero	Convenio Mdad Virgen de Allende financiación programas de Servicios ! Finaci3n programas red basica S.S.	0,00	0,00	339.395,50	339.395,50	0,00
2022/GG/20/1279	Expediente: CONVAYTOAGONCPROG / Decreto 14/2006, de 16 de febrero	Convenio Ayto Agoncillo financiación programas de Servicios Sociales Finaci3n programas red basica S.S.	0,00	0,00	76.117,08	76.117,08	0,00
2022/GG/20/1281	Expediente: CONVAYTOALDEANEBPROG / Decreto 14/2006, de 16 de febrero	Convenio Ayto Aldeanueva de Ebro financiación programas de Servicio Finaci3n programas red basica S.S.	0,00	0,00	134.789,83	134.789,83	0,00
2022/GG/20/1282	Expediente: CONVAYTOALFPROG / Decreto 14/2006, de 16 de febrero	Convenio Ayto Alfaro financiación programas de Servicios Sociales Finaci3n programas red basica S.S.	0,00	0,00	507.988,14	507.988,14	0,00
2022/GG/20/1283	Expediente: CONVAYTOARNEPROG / Decreto 14/2006, de 16 de febrero	Convenio Ayto Arnedo financiación programas de Servicios Sociales Finaci3n programas red basica S.S.	0,00	0,00	534.033,29	534.033,29	0,00
2022/GG/20/1284	Expediente: CONVAYTOCALHPROG / Decreto 14/2006, de 16 de febrero	Convenio Ayto Calahorra financiación programas de Servicios Sociales Finaci3n programas red basica S.S.	0,00	0,00	523.560,86	523.560,86	0,00




Convenio de Colaboración

Información a fecha: 31/12/2022

Unidad monetaria: Euros

Referencia / Expediente	Normativa	Finalidad	Saldo Inicial Pdte. Liquidar Incorporado	Saldo Inicial Pdte. Liquidar No Incorporado	Concedido en el Ejercicio	Liquidado en el Ejercicio	Total Concedido Pdte. Liquidar
2022/GG/20/1286	Expediente: CONVAYTOHARPROG / Decreto 14/2006, de 16 de febrero	Convenio Ayto Haro financiación programas de Servicios Sociales Finaciación programas red basica S.S.	0,00	0,00	308.868,94	180.440,42	128.428,52
2022/GG/20/1287	Expediente: CONVAYTOLARDPROG / Decreto 14/2006, de 16 de febrero	Convenio Ayto Lardero financiación programas de Servicios Sociales Finaciación programas red basica S.S.	0,00	0,00	198.800,11	68.140,48	130.659,63
2022/GG/20/1288	Expediente: CONVAYTOLOGRPROG / Decreto 14/2006, de 16 de febrero	Convenio Ayto Logroño financiación programas de Servicios Sociales Finaciación programas red basica S.S.	0,00	0,00	3.066.105,00	3.066.105,00	0,00
2022/GG/20/1289	Expediente: CONVAYTOMURIPROG / Decreto 14/2006, de 16 de febrero	Convenio Ayto Murillo Río Leza financiación programas de Servicios Sociales Finaciación programas red basica S.S.	0,00	0,00	83.719,04	83.719,04	0,00
2022/GG/20/1290	Expediente: CONVAYTONAJERPROG / Decreto 14/2006, de 16 de febrero	Convenio Ayto Nájera financiación programas de Servicios Sociales Finaciación programas red basica S.S.	0,00	0,00	72.521,37	72.521,37	0,00
2022/GG/20/1291	Expediente: CONVAYTORINCSOTPROG / Decreto 14/2006, de 16 de febrero	Convenio Ayto Rincón de Soto financiación programas de Servicios Socia Finaciación programas red basica S.S.	0,00	0,00	194.379,14	194.379,14	0,00
2022/GG/20/1292	Expediente: CONVAYTOSTODOMPROG / Decreto 14/2006, de 16 de febrero	Convenio Ayto Santo Domingo financiación programas de Servicios Socia Finaciación programas red basica S.S.	0,00	0,00	285.692,00	285.692,00	0,00
2022/GG/20/1328	Expediente: CONVCRUZROJA.ATSOCURG / Decreto 14/2006, de 16 de febrero	Convenio Cruz Roja Española. Atención social urgente Servicios Sociales. Atención urgente	0,00	0,00	73.398,40	73.398,40	0,00
2022/GG/20/1678	Expediente: CONVCARITCHAINCSOC / Decreto 14/2006, de 16 de febrero	Convenio Cáritas Chavicar. Programa de Inclusión Social Activa Inclusión Social Activa	0,00	0,00	178.776,08	178.776,08	0,00
2022/GG/20/1679	Expediente: CONVCOLOFPSIC / Decreto 14/2006, de 16 de febrero	Convenio con el Colegio Oficial de Psicólogos Mediación Intrajudicial	0,00	0,00	9.685,47	9.685,47	0,00
2022/GG/20/1797	Expediente: CONAYTOALFTEMP / Decreto 14/25006, de 16 de febrero	Convenio con el Ayuntamiento de Alfaro. Temporeros Atención de las necesidades temporeros	0,00	0,00	22.243,95	22.243,95	0,00
2022/GG/20/1924	Expediente: CONVAYTONAJTEMP / Decreto 14/2006, de 16 de febrero	Convenio con el Ayuntamiento de Nájera. Temporeros Atención necesidades pobl. temporera	0,00	0,00	12.963,06	12.963,06	0,00
2022/GG/20/1925	Expediente: CONVAYTOLOGTEMP / Decreto 14/2006, de 16 de febrero	Convenio con el Ayuntamiento de Logroño. Temporeros Atención necesidades pobla. temporera	0,00	0,00	105.000,00	105.000,00	0,00
2022/GG/20/2281	Expediente: CONVBANCALIM / Decreto 14/2006, de 16 de febrero	Convenio Banco Alimentos reparto de alimentos y sensibilizacion	0,00	0,00	30.000,00	30.000,00	0,00
2022/GG/20/3136	Expediente: CONVBANCALIMUCR / Decreto 14/2006, de 16 de febrero	Convenio con Banco de Alimentos conflicto Ucrania Atenci'n necesidades de alimentación	0,00	0,00	20.000,00	20.000,00	0,00
** Total Convenio de Colaboración			0,00	1.053.670,66	54.493.420,95	53.616.053,63	877.367,32
*** TOTAL GENERAL			0,00	1.053.670,66	54.493.420,95	53.616.053,63	877.367,32



Gobierno
de La
Rioja

Hacienda y Adm. Pública

Ejercicio: 2022

SICAP - Sistema de Información Contable

RELACIÓN DE CONVENIOS POR TIPO DE CONVENIO Y REFERENCIA


Página 17

Convenio de Colaboración

Información a fecha: 31/12/2022

Unidad monetaria: Euros

Referencia / Expediente	Normativa	Finalidad	Saldo Inicial Pdte. Liquidar Incorporado	Saldo Inicial Pdte. Liquidar No Incorporado	Concedido en el Ejercicio	Liquidado en el Ejercicio	Total Concedido Pdte. Liquidar
-------------------------	-----------	-----------	--	---	------------------------------	------------------------------	--------------------------------------




Convenio de Cooperación

Información a fecha: 31/12/2022

Unidad monetaria: Euros

Referencia / Expediente	Normativa	Finalidad	Saldo Inicial Pdte. Liquidar Incorporado	Saldo Inicial Pdte. Liquidar No Incorporado	Concedido en el Ejercicio	Liquidado en el Ejercicio	Total Concedido Pdte. Liquidar
2018/GG/20/401321	Expediente: CONVpl CENICERO red saneamien / Convenio Cooperación Ayto. Cenicero Convenio de Cooperación	Financiación Obras susti.redes saneamien	0,00	1.742,65	0,00	0,00	0,00
2018/GG/20/401726	Expediente: CONVvivi TERROBA-vivien social / Convenio Cooperación Ayto. Terroba Convenio de Cooperación	Financiación obra viviendas sociales	0,00	154.638,00	154.638,00	0,00	154.638,00
2019/GG/20/400735	Expediente: CONVpl TRICIO - CONST. AYTO. / Convenio Cooperación Ayto. Tricio Convenio de Cooperación	Financiación obra Constr.nuevo Ayto	0,00	0,00	168.584,42	168.584,42	0,00
2019/GG/20/400931	Expediente: CONVpl BERCEO-almacén municipa / Convenio Cooperación Ayto. Berceo Convenio de Cooperación	Financiación obra Constr.almacen municip	0,00	157.067,54	172.616,71	116.051,09	56.565,62
2019/GG/20/401109	Expediente: CONVpl ALCANADRE-Reurban calle / Convenio Cooperación Ayto. Alcanadre Convenio de Cooperación	Financiación obra Reurb.c/San Isidro	0,00	62.855,84	311.342,68	311.342,68	0,00
2019/GG/20/401156	Expediente: CONVpl SOJUELA- Urbaniz. calle / Convenio Cooperación Ayto. Sojuela Convenio de Cooperación	Financiación obra Urbanización calle	0,00	0,00	12.940,81	12.940,81	0,00
2021/GG/08/717	Expediente: ConvEdu Aux Con Fullbright / Auxiliares de conversación Comisión Fulbright Convenio y Decreto 14/2006	Aux. de conversación Proyecto Bilingüe	0,00	4.341,05	63.030,00	63.030,00	0,00
2021/GG/20/1122	Expediente: CONVAYTOCALHPOZ / Convenio Ayuntamiento de Calahorra. Ejecución de pozos de captación agua pot Decreto 14/2006	Financiación ejecución pozos captación	0,00	124.546,74	166.601,68	166.601,68	0,00
2021/GG/20/1860	Expediente: CONVAYTOALDENREF / Convenio Ayto Aldeanueva de Ebro. Reforma de la Casa Consistorial Decreto 14/2006	Financiación reforma Casa Consistorial	0,00	0,00	154.257,36	154.257,36	0,00
2021/GG/20/1909	Expediente: CONVAYTOBERCCONSTALM / Adenda al Convenio Ayto Berceo. Construcción almacén municipal Decreto 14/2006	Financiación Construcción almacén munic	0,00	0,00	45.683,09	0,00	45.683,09
2021/GG/20/2044	Expediente: AYARNEACON2021 / Convenio Ayto Amedo. Acondicionamiento de la calle Renocal Decreto 14/2006	Financiación acondicionamien C/Renocal	0,00	329.920,34	481.715,95	481.715,95	0,00
2021/GG/20/2045	Expediente: AYBAÑOSURBA2021 / Convenio Ayto Baños de Río Tobía. Mejora urbanización del polígono Alcantarill Decreto 14/2006	Finanación mejora urbaniz. políg Alcant	0,00	30.490,86	29.421,30	29.421,30	0,00
2021/GG/20/2046	Expediente: AYCERVEURBA2021 / Convenio Ayto Cervera del Río Alhama. Urbanización y mejora travesía LR-284 Decreto 14/2006	Financiación urban.tramo travesía LR-284	0,00	388.381,10	776.762,20	115.917,82	660.844,38
2021/GG/20/2101	Expediente: AYVILLARPAVI2021 / Convenio Ayto Villarejo. Pavimento varias calles Decreto 14/2006	Financiación pavimento varias calles	0,00	0,00	59.927,14	59.927,14	0,00
2021/GG/20/2259	Expediente: CONVAYTOVILLARENOVRED / Convenio Ayto Villalobar de Rioja. Renovación red distribución 2ª Fas Decreto 14/2006	Financiación renovación red dist 2ª Fase	0,00	30.939,88	141.147,67	141.147,67	0,00
2021/GG/20/2260	Expediente: CONVAYTOSASENEDIFMULT / Convenio Ayto San Asensio. Edificio multiusos y consultorio médico Decreto 14/2006	Financiación Edificio multiusos y Consul	0,00	108.601,04	450.000,00	377.462,51	72.537,49
2021/GG/20/2618	Expediente: CONVAYTOCANPAVCAL / Convenio Ayto Canales de la Sierra. Pavimentación calle Iglesia Santa María Decreto 14/2006	Financiación Pavimentación calle Iglesia	0,00	63.087,77	262.921,68	262.921,68	0,00
2021/GG/20/2840	Expediente: CONVAYTORTIGREH / Convenio Ayto Ortigosa de Cros. Rehabilitación viaducto San Martín Decreto 14/2006	Financiación rehabilitación viaducto	0,00	0,00	390.131,92	206.498,88	183.633,04




Convenio de Cooperación

Información a fecha: 31/12/2022

Unidad monetaria: Euros

Referencia / Expediente	Normativa	Finalidad	Saldo Inicial Pde. Liquidar Incorporado	Saldo Inicial Pde. Liquidar No Incorporado	Concedido en el Ejercicio	Liquidado en el Ejercicio	Total Concedido Pde. Liquidar
2021/GG/20/3038	Expediente: CONVAYTOCENIREURB / Decreto 14/2006	Convenio Ayto Cenicero. Reurbanización de la calle Castejón Financiación reurbanización C/Castejón	0,00	62.785,41	146.758,87	0,00	146.758,87
2021/GG/20/3177	Expediente: CONVAYTOCERVPLIDROL / Decreto 14/2006	convenio Cervera Obras Polideportivo Rincón Olivedo (adenda) Financiación Pabellón Polideportivo	0,00	0,00	10.000,00	0,00	10.000,00
2021/GG/20/3178	Expediente: CONVAYTOALFPTEAVEB / Decreto 14/2006	Convenio Ayto Alfaro. Ampliación del puente en Avenida el Ebro Financiación Ampliación puente Avda Ebro	0,00	0,00	10.000,00	0,00	10.000,00
2022/GG/08/1865	Expediente: ConvEdu Aux C Fullbright 22-23 / Convenio y Decreto 14/2006	Auxiliares conversación Comisión Fulbright 2022-23 Aux conversación Proyecto Bilingüe	0,00	0,00	159.450,00	159.450,00	0,00
2022/GG/20/951	Expediente: CONVAYTOBADRENOVSANE / Decreto 14/2006	Convenio Ayto Badarán. Renovación redes distribución y saneamiento Financiación renovación redes en calles	0,00	0,00	20.000,00	0,00	20.000,00
2022/GG/20/1335	Expediente: CONVAYTOMURREFAYTO / Decreto 14/2006	Convenio Ayto Murillo de Río Leza. Reforma de edificio para Ayuntamiento Financiación reforma edificio para Ayunt	0,00	0,00	149.550,32	96.676,50	52.873,82
2022/GG/20/1337	Expediente: CONVAYTOCASTR / Decreto 14/2006	Convenio Ayto Castroviejo. Adecuación planta baja Edif Mun uso Socio-Cultural Financiación adecuación PB uso Socio-Cul	0,00	0,00	100.000,00	100.000,00	0,00
2022/GG/20/1338	Expediente: CONVAYTOBRIEV / Decreto 14/2006	Convenio Ayto Brieva de Cros. Reurbanización C/Somera y Costanilla. 2ª Fase Financiación reurbanización calles. 2ª F	0,00	0,00	29.132,05	29.132,05	0,00
2022/GG/20/1339	Expediente: CONVAYTOOCON / Decreto 14/2006	Convenio Ayto Ocón. Reparación hundimiento en C/Encinera en La Villa de Ocón Financiación reparación hundimiento call	0,00	0,00	18.605,74	18.605,74	0,00
2022/GG/20/1449	Expediente: CONVAYTOTREVRENOVAGPOT / Decreto 14/2006	Convenio Ayto Treviana. Renovación red suministro y distr agua pot Financiación red agua potable	0,00	0,00	75.000,00	75.000,00	0,00
2022/GG/20/1450	Expediente: CONVAYTOMATCONSTMULT / Decreto 14/2006	Convenio Ayto Matute. Construcción de Espacio Multiusos Deportivo (C) Financiación construcción espacio multi	0,00	0,00	49.500,01	49.500,01	0,00
2022/GG/20/1907	Expediente: CONVCOOPFRMUNASISTJUR / Decreto 14/2006 de 16 de febrero	Convenio de Cooperación con la F.R. de Municipios. Asistencia Jurídica Convenio de Cooperación. Asist. Jurídica	0,00	0,00	30.000,00	30.000,00	0,00
2022/GG/20/1908	Expediente: CONVCOOPFRMUNSERVFORM / Decreto 14/2006 de 16 de febrero	Convenio de Cooperación con la F.R. de Municipios. Servicio de Formación Conv. Prestación de Servicio Formación	0,00	0,00	10.700,00	10.700,00	0,00
2022/GG/20/1909	Expediente: CONVCOOPFRMUNGESTORD / Decreto 14/2006 de 16 de febrero	Convenio de Cooperación con la F.R. de Municipios. Gestión Ordinaria Conv. Gestión Ordinaria	0,00	0,00	75.000,00	75.000,00	0,00
2022/GG/20/2047	Expediente: CONVAYTONAJDEPOSAG / Decreto 14/2006	Convenio Ayto Nájera. Construcción nuevo depósito Cerro del Castillo Financiación construcción depósito agua	0,00	0,00	0,00	0,00	0,00
2022/GG/20/2048	Expediente: CONVAYTOCARDEDFCASCONS / Decreto 14/2006	Adenda Convenio Ayto Cárdenas Edificio C. Cons., Centro Social y Financiación Edificio Casa Consistorial	0,00	0,00	75.000,00	0,00	75.000,00
2022/GG/20/2410	Expediente: CONVAYTOHERCURBPZA / Decreto 14/2006	Adenda Convenio Ayto Herce. Urbanización de la plaza de la Diputación Financiación urbanización plaza	0,00	0,00	50.000,00	0,00	50.000,00
2022/GG/20/2411	Expediente: CONVAYTOTERR.VIVSOC / Decreto 14/2006	Convenio Ayto Terroba. Ejecución de Viviendas Sociales en Edificio Munic. Financiación ejecución viviendas sociale	0,00	0,00	30.000,00	0,00	30.000,00

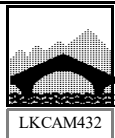


Convenio de Cooperación

Información a fecha: 31/12/2022

Unidad monetaria: Euros


Referencia / Expediente	Normativa	Finalidad	Saldo Inicial Pde. Liquidar Incorporado	Saldo Inicial Pde. Liquidar No Incorporado	Concedido en el Ejercicio	Liquidado en el Ejercicio	Total Concedido Pde. Liquidar
2022/GG/20/2532	Expediente: CONVAYTOPEDR.CONSTCONSULMED / Decreto 14/2006	Convenio Ayto Pedroso. Construcción edificio para Consulto Financiación edificio Consultorio y U.M.	0,00	0,00	20.000,00	0,00	20.000,00
2022/GG/20/2612	Expediente: CONVAYTREVNEJECESCLLSMLS2022 / Decreto 14/2006	Convenio Ayto Treviana. Ejecución escolleras C/San Miguel y Financiación ejecución escolleras	0,00	0,00	72.585,76	0,00	72.585,76
2022/GG/20/2615	Expediente: CONVAYSTACOLOMAACONDPZCENC2022 / Decreto 14/2006	Convenio Ayto Santa Coloma. Acondicionamiento plaza Financiación acondicionamiento plaza	0,00	0,00	33.816,71	0,00	33.816,71
2022/GG/20/2670	Expediente: CONVAYTOGALCONSTEDFI / Decreto 14/2006	Convenio Ayto Galilea. Construcción de edificio municipal destinado a a Financiación edificio multiusos	0,00	0,00	50.000,00	0,00	50.000,00
2022/GG/20/2817	Expediente: CONVAYTOBERCREHCASCONS / Decreto 14/2006	Convenio Ayto de Berceo. Rehabilitación de la Casa Consistorial Rehabilitación Casa Consistorial	0,00	0,00	283.311,70	212.483,78	70.827,92
2022/GG/20/2949	Expediente: CONVAYTOABREDABAST / Decreto 14/2006	Convenio Ayto Abalos. Reposición red abastecimiento y saneamiento, fase Financiación reposición redes abast y sa	0,00	0,00	238.000,00	0,00	238.000,00
2022/GG/20/2950	Expediente: CONVAYTOARENREURB / Decreto 14/2006	Convenio Ayto Arenzana de Abajo. Reurbanización c/Camino Monte, fase II Financiación reurbanización c/Camino Mon	0,00	0,00	41.728,81	0,00	41.728,81
2022/GG/20/2951	Expediente: CONVAYTOCASTCONSTEDF / Decreto 14/2006	Convenio Ayto Castañares de Rioja. Construcción de edificio mutiusos Financiación construcción edficio multiu	0,00	0,00	50.000,00	0,00	50.000,00
2022/GG/20/2952	Expediente: CONVAYTOSOTSANEAM / Decreto 14/2006	Convenio Ayto Soto en Cameros. Saneamiento y depuración en Trevijano Financiación saneamiento y depuración	0,00	0,00	0,00	0,00	0,00
2022/GG/20/3073	Expediente: CONVAYTOCERVPROTCAST / Decreto 14/2006	Convenio Ayto Cervera del Río Alhama. Protección desprendimientos ce Financiación protección desprendimientos	0,00	0,00	38.078,46	38.078,46	0,00
2022/GG/20/3161	Expediente: CONVAYTOBRIURBESCPAST / Decreto 14/2006	Convenio Ayto Brieva de Cameros. Urbanización inmediaciones Escuel Financiación urbanización entorno Esc. P	0,00	0,00	30.000,00	0,00	30.000,00
** Total Convenio de Cooperación			0,00	1.519.398,22	5.737.941,04	3.562.447,53	2.175.493,51
*** TOTAL GENERAL			0,00	2.573.068,88	60.231.361,99	57.178.501,16	3.052.860,83



Información a fecha: 31/12/2022

Unidad monetaria: Euros

Clasificación Económica	Denominación	Derechos Reconocidos	Derechos Anulados	Derechos Cancelados	Derechos Recon. Netos	Recaudación Neta	Derechos Pdtes. Cobro
4	TRANSFERENCIAS CORRIENTES	61.008.872,40	6.283,00	0,00	61.002.589,40	50.285.726,81	10.716.862,59
4.0	DE LA ADMINISTRACIÓN DEL ESTADO	0,00	0,00	0,00	0,00	0,00	0,00
4.0.3	PENSIONES ASISTENCIALES	0,00	0,00	0,00	0,00	0,00	0,00
4.0.3.00	PENSIONES ASISTENCIALES	0,00	0,00	0,00	0,00	0,00	0,00
4.0.6	ASIGNACIÓN 0,7% DEL I.R.P.F	0,00	0,00	0,00	0,00	0,00	0,00
4.0.6.00	ASIGNACIÓN 0,7% DEL I.R.P.F	0,00	0,00	0,00	0,00	0,00	0,00
4.1	DE ORGANISMOS AUTÓNOMOS DE LA ADMINISTRACIÓN GENERAL DEL ESTADO	15.235.655,12	0,00	0,00	15.235.655,12	15.235.655,12	0,00
4.1.0	DE ORGANISMOS AUTÓNOMOS	15.235.655,12	0,00	0,00	15.235.655,12	15.235.655,12	0,00
4.1.0.00	SERVICIO PÚBLICO DE EMPLEO ESTATAL	15.235.655,12	0,00	0,00	15.235.655,12	15.235.655,12	0,00
4.1.0.06	CONSEJO SUPERIOR DE DEPORTES	0,00	0,00	0,00	0,00	0,00	0,00
4.7	DE EMPRESAS PRIVADAS	32.488,78	0,00	0,00	32.488,78	32.488,78	0,00
4.7.0	SOCIEDADES PRIVADAS	15.278,60	0,00	0,00	15.278,60	15.278,60	0,00
4.7.0.00	CONTOUR GLOBAL LA RIOJA	15.278,60	0,00	0,00	15.278,60	15.278,60	0,00
4.7.2	ENTIDADES FINANCIERAS	17.210,18	0,00	0,00	17.210,18	17.210,18	0,00
4.7.2.00	DE ENTIDADES FINANCIERAS	17.210,18	0,00	0,00	17.210,18	17.210,18	0,00
4.9	DEL EXTERIOR	45.740.728,50	6.283,00	0,00	45.734.445,50	35.017.582,91	10.716.862,59
4.9.0	PROGRAMA OPERATIVO FONDO SOCIAL EUROPEO	11.417.109,37	0,00	0,00	11.417.109,37	700.246,78	10.716.862,59
4.9.0.00	PROGRAMA OPERATIVO FONDO SOCIAL EUROPEO	11.417.109,37	0,00	0,00	11.417.109,37	700.246,78	10.716.862,59
4.9.1	FONDO EUROPEO AGRÍCOLA DE GARANTÍA (FEAGA)	33.798.558,30	0,00	0,00	33.798.558,30	33.798.558,30	0,00
4.9.1.01	PROMOCIÓN TERCEROS PAÍSES	3.090.090,39	0,00	0,00	3.090.090,39	3.090.090,39	0,00
4.9.1.04	AYUDAS A LA APICULTURA	63.527,26	0,00	0,00	63.527,26	63.527,26	0,00
4.9.1.05	AYUDAS ALMACENAMIENTO CARNE PORCINO	7.540,00	0,00	0,00	7.540,00	7.540,00	0,00
4.9.1.06	AYUDAS A LA DESTILACIÓN	418.395,03	0,00	0,00	418.395,03	418.395,03	0,00
4.9.1.10	FONDOS OPERATIVOS ORGANIZACIONES DE PRODUCTORES	2.723.708,18	0,00	0,00	2.723.708,18	2.723.708,18	0,00
4.9.1.21	PAGOS REMOLACHA AZUCARERA	515.969,00	0,00	0,00	515.969,00	515.969,00	0,00
4.9.1.29	FRUTA ESCOLAR	24.631,58	0,00	0,00	24.631,58	24.631,58	0,00
4.9.1.30	RÉGIMEN DE AYUDAS DIRECTAS	23.044.913,49	0,00	0,00	23.044.913,49	23.044.913,49	0,00
4.9.1.31	AYUDA ASOCIADA VACUNO DE LECHE	218.775,12	0,00	0,00	218.775,12	218.775,12	0,00
4.9.1.32	AYUDA ASOCIADA VACA NODRIZA	1.316.912,28	0,00	0,00	1.316.912,28	1.316.912,28	0,00
4.9.1.33	AYUDA ASOCIADA EXPLOTACIONES OVINO	789.248,99	0,00	0,00	789.248,99	789.248,99	0,00
4.9.1.34	AYUDA ASOCIADA EXPLOTACIONES CAPRINO	42.074,50	0,00	0,00	42.074,50	42.074,50	0,00
4.9.1.35	AYUDA ASOCIADA VACUNO DE CEBO	253.453,35	0,00	0,00	253.453,35	253.453,35	0,00
4.9.1.36	AYUDA DERECHOS ESPECIALES OVINO-CAPRINO	120.514,29	0,00	0,00	120.514,29	120.514,29	0,00
4.9.1.38	AYUDA ASOCIADA FRUTOS DE CÁSCARA Y ALGARROBAS	93.277,18	0,00	0,00	93.277,18	93.277,18	0,00
4.9.1.40	AYUDA ASOCIADA CULTIVOS PROTEICOS	197.116,21	0,00	0,00	197.116,21	197.116,21	0,00
4.9.1.41	REEMBOLSO DISCIPLINA FINANCIERA	460.407,58	0,00	0,00	460.407,58	460.407,58	0,00
4.9.1.42	PAGO SECTOR CARNE UCRANIA	418.003,87	0,00	0,00	418.003,87	418.003,87	0,00
4.9.3	FONDO EUROPEO AGRÍCOLA DE DESARROLLO RURAL (FEADER)	0,00	0,00	0,00	0,00	0,00	0,00



Gobierno
de La
Rioja

Hacienda y Adm. Pública

SICAP - Sistema de Información Contable

SUBVENCIONES CORRIENTES RECIBIDAS


Ejercicio: 2022

Página 2

Información a fecha: 31/12/2022

Unidad monetaria: Euros

Clasificación Económica	Denominación	Derechos Reconocidos	Derechos Anulados	Derechos Cancelados	Derechos Recon. Netos	Recaudación Neta	Derechos Pdtes. Cobro
4.9.3.00	PROGRAMA DE DESARROLLO RURAL	0,00	0,00	0,00	0,00	0,00	0,00
4.9.9	OTRAS TRANSFERENCIAS DEL EXTERIOR	525.060,83	6.283,00	0,00	518.777,83	518.777,83	0,00
4.9.9.00	OTROS PROGRAMAS EUROPEOS	525.060,83	6.283,00	0,00	518.777,83	518.777,83	0,00
** TOTAL **		61.008.872,40	6.283,00	0,00	61.002.589,40	50.285.726,81	10.716.862,59



Gobierno
de La
Rioja

LKCAM436

Hacienda y Adm. Pública

SICAP - Sistema de Información Contable

SUBVENCIONES DE CAPITAL RECIBIDAS


Ejercicio: 2022

Página 1

Información a fecha: 31/12/2022

Unidad monetaria: Euros


Clasificación Económica	Denominación	Derechos Reconocidos	Derechos Anulados	Derechos Cancelados	Derechos Recon. Netos	Recaudación Neta	Derechos Pdtes. Cobro
7	TRANSFERENCIAS DE CAPITAL	40.437.775,00	231.900,21	0,00	40.205.874,79	24.864.810,95	15.341.063,84
7.3	ENTID.PUBL.EMPRES.,OTROS ORG.PUBL.Y SOC.,MERCANT.ESTAT.	9.472.898,00	231.900,21	0,00	9.240.997,79	9.240.997,79	0,00
7.3.0	ENTIDADES PÚBLICAS EMPRES. Y OTROS ORGANISMOS PÚBLICOS	9.472.898,00	231.900,21	0,00	9.240.997,79	9.240.997,79	0,00
7.3.0.00	IDAE	9.472.898,00	231.900,21	0,00	9.240.997,79	9.240.997,79	0,00
7.9	DEL EXTERIOR	30.964.877,00	0,00	0,00	30.964.877,00	15.623.813,16	15.341.063,84
7.9.0	PROGRAMA OPERATIVO FONDO EUROPEO DE DESARROLLO REGIONAL (FEDER)	15.341.063,84	0,00	0,00	15.341.063,84	0,00	15.341.063,84
7.9.0.00	PROGRAMA COMPETITIVIDAD REGIONAL Y EMPLEO	15.341.063,84	0,00	0,00	15.341.063,84	0,00	15.341.063,84
7.9.1	FONDO EUROPEO AGRÍCOLA DE GARANTÍA (FEAGA)	4.012.178,38	0,00	0,00	4.012.178,38	4.012.178,38	0,00
7.9.1.00	OCM VINO INVERSIONES	1.528.850,46	0,00	0,00	1.528.850,46	1.528.850,46	0,00
7.9.1.01	OCM VINO REESTRUCTURACIÓN Y RECONVERSIÓN DE VIÑEDO	2.483.327,92	0,00	0,00	2.483.327,92	2.483.327,92	0,00
7.9.3	FONDO EUROPEO AGRÍCOLA DE DESARROLLO RURAL (FEADER)	11.611.634,78	0,00	0,00	11.611.634,78	11.611.634,78	0,00
7.9.3.00	PROGRAMA DE DESARROLLO RURAL	11.611.634,78	0,00	0,00	11.611.634,78	11.611.634,78	0,00
** TOTAL **		40.437.775,00	231.900,21	0,00	40.205.874,79	24.864.810,95	15.341.063,84



Información a fecha: 31/12/2022

Unidad monetaria: Euros


Clasificación Económica	Denominación	Derechos Reconocidos	Derechos Anulados	Derechos Cancelados	Derechos Recon. Netos	Recaudación Neta	Derechos Pdtes. Cobro
4	TRANSFERENCIAS CORRIENTES	575.694.443,05	49.243.149,44	0,00	526.451.293,61	521.072.473,70	5.378.819,91
4.0	DE LA ADMINISTRACIÓN DEL ESTADO	550.280.589,25	44.787.306,78	0,00	505.493.282,47	501.203.364,18	4.289.918,29
4.0.1	DE DEPARTAMENTOS MINISTERIALES	176.508.357,37	957.623,72	0,00	175.550.733,65	171.260.815,36	4.289.918,29
4.0.1.00	SANIDAD	2.306.965,48	11.325,45	0,00	2.295.640,03	1.535.965,74	759.674,29
4.0.1.01	AGRICULTURA, PESCA Y ALIMENTACIÓN	892.002,70	0,00	0,00	892.002,70	892.002,70	0,00
4.0.1.03	INCLUSIÓN, SEGURIDAD SOCIAL Y MIGRACIONES	844.450,15	0,00	0,00	844.450,15	844.450,15	0,00
4.0.1.04	EDUCACIÓN Y FORMACIÓN PROFESIONAL	21.437.097,06	368.667,36	0,00	21.068.429,70	17.538.185,70	3.530.244,00
4.0.1.06	TRANSPORTES, MOVILIDAD Y AGENDA URBANA	130.622,37	0,00	0,00	130.622,37	130.622,37	0,00
4.0.1.08	HACIENDA Y FUNCIÓN PÚBLICA	136.375.926,89	577.630,91	0,00	135.798.295,98	135.798.295,98	0,00
4.0.1.10	JUSTICIA	12.522,20	0,00	0,00	12.522,20	12.522,20	0,00
4.0.1.13	CULTURA Y DEPORTE	196.925,25	0,00	0,00	196.925,25	196.925,25	0,00
4.0.1.15	PRESIDENCIA, RELACIONES CON LAS CORTES Y MEMORIA DEMOCRÁTICA	907,37	0,00	0,00	907,37	907,37	0,00
4.0.1.16	TRANSICIÓN ECOLÓGICA Y RETO DEMOGRÁFICO	3.194.381,64	0,00	0,00	3.194.381,64	3.194.381,64	0,00
4.0.1.17	DERECHOS SOCIALES Y AGENDA 2030	5.794.243,05	0,00	0,00	5.794.243,05	5.794.243,05	0,00
4.0.1.18	IGUALDAD	5.288.705,51	0,00	0,00	5.288.705,51	5.288.705,51	0,00
4.0.1.19	CONSUMO	33.607,70	0,00	0,00	33.607,70	33.607,70	0,00
4.0.2	PARTICIPACIÓN EN LOS INGRESOS DEL ESTADO	373.772.231,88	43.829.683,06	0,00	329.942.548,82	329.942.548,82	0,00
4.0.2.04	TRANSFERENCIA DEL FONDO DE GARANTÍA	121.660.832,99	0,00	0,00	121.660.832,99	121.660.832,99	0,00
4.0.2.07	FONDO DE SUFICIENCIA GLOBAL	242.032.600,00	43.829.683,06	0,00	198.202.916,94	198.202.916,94	0,00
4.0.2.12	FONDOS DE CONVERGENCIA AUTONÓMICA	10.078.798,89	0,00	0,00	10.078.798,89	10.078.798,89	0,00
4.1	DE ORGANISMOS AUTÓNOMOS DE LA ADMINISTRACIÓN GENERAL DEL ESTADO	468.293,34	0,00	0,00	468.293,34	468.293,34	0,00
4.1.0	DE ORGANISMOS AUTÓNOMOS	468.293,34	0,00	0,00	468.293,34	468.293,34	0,00
4.1.0.08	INSTITUTO NACIONAL DE ADMINISTRACIÓN PÚBLICA	384.540,00	0,00	0,00	384.540,00	384.540,00	0,00
4.1.0.09	ORGANISMO NACIONAL DE LOTERÍAS Y APUESTAS DEL ESTADO	83.753,34	0,00	0,00	83.753,34	83.753,34	0,00
4.2	DE LA SEGURIDAD SOCIAL	24.913.929,14	4.455.842,66	0,00	20.458.086,48	19.369.184,86	1.088.901,62
4.2.1	DEL IMSERSO	19.169.786,73	0,00	0,00	19.169.786,73	18.080.885,11	1.088.901,62
4.2.1.00	PRESTACIONES DEPENDENCIA	19.169.786,73	0,00	0,00	19.169.786,73	18.080.885,11	1.088.901,62
4.2.2	DE LA TESORERÍA GENERAL DE LA SEGURIDAD SOCIAL	5.744.142,41	4.455.842,66	0,00	1.288.299,75	1.288.299,75	0,00
4.2.2.00	DE LA TESORERÍA GENERAL DE LA SEGURIDAD SOCIAL	5.744.142,41	4.455.842,66	0,00	1.288.299,75	1.288.299,75	0,00
4.3	DE ENTIDADES PÚBLICAS EMPRESAR., OTROS ORG.PÚBL.Y SOC.MERC.EMAT.	2.931,32	0,00	0,00	2.931,32	2.931,32	0,00
4.3.0	DE ENTIDADES PÚBLICAS EMPRESAR.Y OTROS ORGANISMOS PÚBLICOS	2.931,32	0,00	0,00	2.931,32	2.931,32	0,00
4.3.0.01	CONSEJO GENERAL DEL PODER JUDICIAL	2.931,32	0,00	0,00	2.931,32	2.931,32	0,00
4.6	DE CORPORACIONES LOCALES	28.700,00	0,00	0,00	28.700,00	28.700,00	0,00
4.6.0	DE AYUNTAMIENTOS	28.700,00	0,00	0,00	28.700,00	28.700,00	0,00
4.6.0.01	OTROS AYUNTAMIENTOS	28.700,00	0,00	0,00	28.700,00	28.700,00	0,00
** TOTAL **		575.694.443,05	49.243.149,44	0,00	526.451.293,61	521.072.473,70	5.378.819,91




Información a fecha: 31/12/2022

Unidad monetaria: Euros

Clasificación Económica	Denominación	Derechos Reconocidos	Derechos Anulados	Derechos Cancelados	Derechos Recon. Netos	Recaudación Neta	Derechos Pdtes. Cobro
7	TRANSFERENCIAS DE CAPITAL	103.977.722,24	1.525.500,32	0,00	102.452.221,92	102.317.853,35	134.368,57
7.0	DE LA ADMINISTRACIÓN DEL ESTADO	101.482.088,44	1.525.500,32	0,00	99.956.588,12	99.828.707,75	127.880,37
7.0.1	DE DEPARTAMENTOS MINISTERIALES	101.482.088,44	1.525.500,32	0,00	99.956.588,12	99.828.707,75	127.880,37
7.0.1.00	SANIDAD	5.482.671,90	0,00	0,00	5.482.671,90	5.354.791,53	127.880,37
7.0.1.01	AGRICULTURA, PESCA Y ALIMENTACIÓN	3.670.286,64	15.300,32	0,00	3.654.986,32	3.654.986,32	0,00
7.0.1.04	EDUCACIÓN Y FORMACIÓN PROFESIONAL	0,00	0,00	0,00	0,00	0,00	0,00
7.0.1.05	POLÍTICA TERRITORIAL	0,00	0,00	0,00	0,00	0,00	0,00
7.0.1.06	TRANSPORTES, MOVILIDAD Y AGENDA URBANA	24.388.906,06	0,00	0,00	24.388.906,06	24.388.906,06	0,00
7.0.1.07	CIENCIA E INNOVACIÓN	4.276.500,00	0,00	0,00	4.276.500,00	4.276.500,00	0,00
7.0.1.08	HACIENDA Y FUNCIÓN PÚBLICA	2.726.769,46	0,00	0,00	2.726.769,46	2.726.769,46	0,00
7.0.1.09	ASUNTOS ECONÓMICOS Y TRANSFORMACIÓN DIGITAL	1.070.784,00	0,00	0,00	1.070.784,00	1.070.784,00	0,00
7.0.1.10	JUSTICIA	2.472.167,00	0,00	0,00	2.472.167,00	2.472.167,00	0,00
7.0.1.11	INDUSTRIA, COMERCIO Y TURISMO	27.533.590,00	0,00	0,00	27.533.590,00	27.533.590,00	0,00
7.0.1.13	CULTURA Y DEPORTE	1.277.379,51	0,00	0,00	1.277.379,51	1.277.379,51	0,00
7.0.1.16	TRANSICIÓN ECOLÓGICA Y RETO DEMOGRÁFICO	14.147.191,85	1.500.000,00	0,00	12.647.191,85	12.647.191,85	0,00
7.0.1.17	DERECHOS SOCIALES Y AGENDA 2030	13.510.200,00	10.200,00	0,00	13.500.000,00	13.500.000,00	0,00
7.0.1.18	IGUALDAD	925.642,02	0,00	0,00	925.642,02	925.642,02	0,00
7.1	DE ORGANISMOS AUTÓNOMOS DE LA ADMINISTRACIÓN GENERAL DEL ESTADO	1.593.611,76	0,00	0,00	1.593.611,76	1.593.611,76	0,00
7.1.0	DE ORGANISMOS AUTÓNOMOS	1.593.611,76	0,00	0,00	1.593.611,76	1.593.611,76	0,00
7.1.0.05	AGENCIA ESTATAL DE INVESTIGACIÓN	103.149,08	0,00	0,00	103.149,08	103.149,08	0,00
7.1.0.06	CONSEJO SUPERIOR DE DEPORTES	1.387.478,48	0,00	0,00	1.387.478,48	1.387.478,48	0,00
7.1.0.11	INSTITUTO NACIONAL ARTES ESCÉNICAS Y DE LA MÚSICA	102.984,20	0,00	0,00	102.984,20	102.984,20	0,00
7.6	DE CORPORACIONES LOCALES	902.022,04	0,00	0,00	902.022,04	895.533,84	6.488,20
7.6.0	DE AYUNTAMIENTOS	902.022,04	0,00	0,00	902.022,04	895.533,84	6.488,20
7.6.0.09	OTROS AYUNTAMIENTOS	902.022,04	0,00	0,00	902.022,04	895.533,84	6.488,20
** TOTAL **		103.977.722,24	1.525.500,32	0,00	102.452.221,92	102.317.853,35	134.368,57

	Gobierno de La Rioja	Consejería de Hacienda y Administración Pública	Ejercicio 2022
		SICAP - Sistema de Información Contable	


VI MEMORIA
10 Información sobre el medio ambiente

 Gobierno de La Rioja LKBGCO01	Hacienda y Adm. Pública						Fecha: 28/07/23
	SICAP - Sistema de Información Contable						Hora: 13:00:50
	PRESUPUESTO CORRIENTE DE GASTOS / BALANCE ECONÓMICO a Fecha 31/12/2022						Página 1

Usuario: AC03040222

Ejercicio: 2022

Concepto	Crédito Inicial	Modif.Crédito	Créd.Definitivo	Autorizaciones	Disposiciones	Obligaciones	Ordenes Pago	Pagos
TOTAL CAPITULO 1 GASTOS DE PERSONAL								
Acumulados	12.579.182,00	1.184.866,59	13.764.048,59	13.272.170,41	13.272.170,41	13.272.170,41	13.272.170,41	13.272.170,41
TOTAL CAPITULO 2 GASTOS EN BIENES CORRIENTES Y SERVICIOS								
Acumulados	8.705.210,00	-705.829,04	7.999.380,96	6.426.309,93	6.426.309,93	6.426.309,93	6.426.309,93	4.661.787,31
TOTAL CAPITULO 4 TRANSFERENCIAS CORRIENTES								
Acumulados	11.037.807,00	2.759.681,53	13.797.488,53	13.133.349,32	13.133.349,32	13.133.349,32	13.133.349,32	12.780.627,65
TOTAL CAPITULO 6 INVERSIONES REALES								
Acumulados	16.936.732,00	3.885.425,53	20.822.157,53	8.326.026,70	8.326.026,70	8.326.026,70	8.326.026,70	5.172.534,47
TOTAL CAPITULO 7 TRANSFERENCIAS DE CAPITAL								
Acumulados	5.757.723,00	25.293.297,13	31.051.020,13	9.552.672,64	9.552.672,64	9.552.672,64	9.551.758,09	5.560.035,42
TOTAL GENERAL								
Acumulados	55.016.654,00	32.417.441,74	87.434.095,74	50.710.529,00	50.710.529,00	50.710.529,00	50.709.614,45	41.447.155,26

	Gobierno de La Rioja	Consejería de Hacienda y Administración Pública	Ejercicio 2022
		SICAP - Sistema de Información Contable	

VI MEMORIA
**11 Operaciones por administración de recursos
por cuenta de otros entes públicos**



Información a fecha: 31/12/2022

Unidad monetaria: Euros

I.- DESARROLLO DEL PROCESO DE GESTIÓN DE LOS RECURSOS ADMINISTRADOS

Propietario / Concepto	Saldo Inicial Derechos Pdtes. de Cobro	Derechos Contraídos en el Ejercicio	Derechos Anulados	Derechos Reconocidos Netos	Recaudación Bruta	Devoluciones	Recaudación Líquida	Bajas por Insolvencias y otras	Derechos Pendientes de Cobro
001 - ABALOS									
600001 - I.B.I. URBANA GEST. Y REC.	20.911,64	98.142,67	0,00	119.054,31	96.175,07	0,00	96.175,07	0,00	22.879,24
600002 - I.B.I. RUSTICA GEST. Y REC.	2.548,24	19.642,46	0,00	22.190,70	19.926,62	0,00	19.926,62	0,00	2.264,08
600010 - I.A.E. GEST. Y REC.	0,00	1.401,02	0,00	1.401,02	1.401,02	0,00	1.401,02	0,00	0,00
600024 - AGUA POTABLE	11.431,83	61.194,28	0,00	72.626,11	58.810,21	0,00	58.810,21	213,44	13.602,46
600025 - BASURA Y ALCANTARILLADO	0,00	0,10	0,00	0,10	0,10	0,00	0,10	0,00	0,00
600030 - FOMENTO A LA AGRICULTURA	13.177,81	32.261,87	0,00	45.439,68	31.278,83	0,00	31.278,83	23,87	14.136,98
600032 - IMPUESTO CIRCULACION VEHICULOS	20.772,91	23.687,84	192,18	44.268,57	17.664,75	46,56	17.618,19	4.269,30	22.381,08
600044 - INCREM. VALOR TERRENOS URBANOS	2.606,43	0,00	0,00	2.606,43	0,00	0,00	0,00	0,00	2.606,43
* Total propietario	71.448,86	236.330,24	192,18	307.586,92	225.256,60	46,56	225.210,04	4.506,61	77.870,27
002 - AGONCILLO									
600001 - I.B.I. URBANA GEST. Y REC.	286.928,66	773.471,19	5.669,26	1.054.730,59	753.385,48	2.286,13	751.099,35	2.790,06	300.841,18
600002 - I.B.I. RUSTICA GEST. Y REC.	8.150,97	43.834,38	145,86	51.839,49	41.832,87	0,00	41.832,87	0,00	10.006,62
600010 - I.A.E. GEST. Y REC.	36.974,71	266.290,84	0,00	303.265,55	265.337,36	0,00	265.337,36	2.049,10	35.879,09
600013 - IBI CATEGORIAS ESPECIALES	0,00	336.351,86	0,00	336.351,86	336.351,86	0,00	336.351,86	0,00	0,00
600022 - ALCANTARILLADO Y SANEAMIENTO	938,67	3.973,86	0,00	4.912,53	3.826,43	0,00	3.826,43	1,65	1.084,45
600024 - AGUA POTABLE	35.531,98	88.823,73	0,00	124.355,71	85.133,22	0,00	85.133,22	34,19	39.188,30
600025 - BASURA Y ALCANTARILLADO	11.087,00	52.352,23	0,00	63.439,23	50.833,08	0,00	50.833,08	31,00	12.575,15
600032 - IMPUESTO CIRCULACION VEHICULOS	72.559,16	98.237,98	1.747,02	169.050,12	83.750,90	65,61	83.685,29	13.719,91	71.644,92
600040 - PARCELAS VECINALES	617,04	2.627,04	12,02	3.232,06	2.518,86	0,00	2.518,86	0,00	713,20
600060 - IMPTO. CONSTRUCCIONES Y OBRAS	48,00	0,00	0,00	48,00	0,00	0,00	0,00	0,00	48,00
600069 - OTROS INGRESOS	0,00	5.122,08	0,00	5.122,08	5.122,08	0,00	5.122,08	0,00	0,00
* Total propietario	452.836,19	1.671.085,19	7.574,16	2.116.347,22	1.628.092,14	2.351,74	1.625.740,40	18.625,91	471.980,91
003 - AGUILAR DEL RIO ALHAMA									
600001 - I.B.I. URBANA GEST. Y REC.	32.865,24	104.691,41	0,00	137.556,65	101.603,72	0,00	101.603,72	1.395,32	34.557,61
600002 - I.B.I. RUSTICA GEST. Y REC.	8.551,34	25.136,03	0,00	33.687,37	21.787,14	0,00	21.787,14	0,00	11.900,23
600010 - I.A.E. GEST. Y REC.	225,72	20.249,80	0,00	20.475,52	20.412,61	0,00	20.412,61	0,00	62,91
* Total propietario	41.642,30	150.077,24	0,00	191.719,54	143.803,47	0,00	143.803,47	1.395,32	46.520,75
004 - AJAMIL									
600001 - I.B.I. URBANA GEST. Y REC.	1.233,28	7.488,05	0,00	8.721,33	7.554,40	0,00	7.554,40	23,28	1.143,65
600002 - I.B.I. RUSTICA GEST. Y REC.	394,19	200,81	0,00	595,00	172,26	0,00	172,26	0,00	422,74
600010 - I.A.E. GEST. Y REC.	0,00	19.943,14	0,00	19.943,14	19.943,14	0,00	19.943,14	0,00	0,00
600013 - IBI CATEGORIAS ESPECIALES	0,00	23.048,76	0,00	23.048,76	23.048,76	0,00	23.048,76	0,00	0,00
600032 - IMPUESTO CIRCULACION VEHICULOS	179,22	85,28	0,00	264,50	264,50	0,00	264,50	0,00	0,00
* Total propietario	1.806,69	50.766,04	0,00	52.572,73	50.983,06	0,00	50.983,06	23,28	1.566,39
005 - ALBELDA DE IREGUA									
600001 - I.B.I. URBANA GEST. Y REC.	366.476,43	619.409,93	5.695,44	980.190,92	589.756,72	0,00	589.756,72	1.675,60	388.758,60
600002 - I.B.I. RUSTICA GEST. Y REC.	135.458,19	447.722,95	5.719,67	577.461,47	432.677,63	0,00	432.677,63	0,00	144.783,84



Información a fecha: 31/12/2022

Unidad monetaria: Euros

I.- DESARROLLO DEL PROCESO DE GESTIÓN DE LOS RECURSOS ADMINISTRADOS

Propietario / Concepto	Saldo Inicial Derechos Pdtes. de Cobro	Derechos Contraídos en el Ejercicio	Derechos Anulados	Derechos Reconocidos Netos	Recaudación Bruta	Devoluciones	Recaudación Líquida	Bajas por Insolvencias y otras	Derechos Pendientes de Cobro
600010 - I.A.E. GEST. Y REC.	16.899,14	103.252,03	0,00	120.151,17	99.666,56	0,00	99.666,56	0,00	20.484,61
600020 - ACOMETIDA DE AGUAS	6.671,18	7.792,78	1.322,22	13.141,74	5.682,26	0,00	5.682,26	1.418,38	6.041,10
600024 - AGUA POTABLE	100.087,58	361.915,36	10.750,11	451.252,83	329.919,13	7.948,88	321.970,25	3.150,18	126.132,40
600025 - BASURA Y ALCANTARILLADO	54.278,80	233.842,01	754,74	287.366,07	215.143,18	0,00	215.143,18	911,72	71.311,17
600032 - IMPUESTO CIRCULACION VEHICULOS	169.315,69	177.168,81	394,22	346.090,28	145.044,19	207,93	144.836,26	86,33	201.167,69
600035 - LICENCIA DE OBRAS	0,00	18,52	0,00	18,52	18,52	0,00	18,52	0,00	0,00
600044 - INCREM.VALOR TERRENOS URBANOS	61.050,28	82,04	0,00	61.132,32	138,12	0,00	138,12	0,00	60.994,20
600049 - SERVICIOS CEMENTERIO MUNICIPAL	922,00	1.141,31	0,00	2.063,31	1.141,31	0,00	1.141,31	0,00	922,00
600060 - IMPTO. CONSTRUCCIONES Y OBRAS	1.567,40	82,76	0,00	1.650,16	417,76	0,00	417,76	0,00	1.232,40
600064 - VADOS	1.006,89	36.981,88	257,60	37.731,17	35.881,44	257,60	35.623,84	0,00	2.107,33
* Total propietario	913.733,58	1.989.410,38	24.894,00	2.878.249,96	1.855.486,82	8.414,41	1.847.072,41	7.242,21	1.023.935,34
006 - ALBERITE									
600001 - I.B.I. URBANA GEST. Y REC.	367.239,60	774.438,02	1.773,33	1.139.904,29	755.265,42	248,16	755.017,26	2.591,75	382.295,28
600002 - I.B.I. RUSTICA GEST. Y REC.	30.379,08	101.207,31	1.684,51	129.901,88	98.257,61	47,94	98.209,67	0,00	31.692,21
600010 - I.A.E. GEST. Y REC.	7.329,31	29.913,64	0,00	37.242,95	29.001,97	0,00	29.001,97	0,00	8.240,98
600022 - ALCANTARILLADO Y SANEAMIENTO	3.233,29	16.530,74	286,47	19.477,56	15.537,24	3,07	15.534,17	45,10	3.898,29
600024 - AGUA POTABLE	57.471,94	274.606,38	86,22	331.992,10	261.666,43	86,22	261.580,21	726,14	69.685,75
600025 - BASURA Y ALCANTARILLADO	28.222,91	110.810,87	201,39	138.832,39	107.094,95	143,85	106.951,10	86,31	31.794,98
600030 - FOMENTO A LA AGRICULTURA	9.288,89	465,96	5,85	9.749,00	1.403,25	1,40	1.401,85	0,00	8.347,15
600032 - IMPUESTO CIRCULACION VEHICULOS	76.921,93	129.946,18	706,60	206.161,51	114.370,46	75,02	114.295,44	187,81	91.678,26
600038 - OCUPACION DE VIA PUBLICA	1.943,48	67,15	0,00	2.010,63	239,95	0,00	239,95	0,00	1.770,68
600044 - INCREM.VALOR TERRENOS URBANOS	13.974,71	0,00	0,00	13.974,71	0,00	0,00	0,00	0,00	13.974,71
600064 - VADOS	180,00	5,30	0,00	185,30	72,13	0,00	72,13	0,00	113,17
600065 - PUESTOS DE MERCADO	195,30	0,00	0,00	195,30	0,00	0,00	0,00	0,00	195,30
600066 - SERVICIO EN MATERIA INDUSTRIA	10.373,84	0,00	0,00	10.373,84	0,00	0,00	0,00	0,00	10.373,84
600068 - COSTES URBANISTICOS	36.186,74	0,00	0,00	36.186,74	0,00	0,00	0,00	0,00	36.186,74
* Total propietario	642.941,02	1.437.991,55	4.744,37	2.076.188,20	1.382.909,41	605,66	1.382.303,75	3.637,11	690.247,34
007 - ALCANADRE									
600001 - I.B.I. URBANA GEST. Y REC.	50.644,08	239.676,46	0,00	290.320,54	237.975,77	0,00	237.975,77	1.115,01	51.229,76
600002 - I.B.I. RUSTICA GEST. Y REC.	11.530,92	30.026,24	4,55	41.552,61	27.156,48	0,00	27.156,48	0,00	14.396,13
600010 - I.A.E. GEST. Y REC.	937,59	13.545,32	786,90	13.696,01	13.615,86	786,90	12.828,96	0,00	867,05
600012 - SANCIONES INSPECCION IAE	247,63	0,00	0,00	247,63	0,00	0,00	0,00	0,00	247,63
600013 - IBI CATEGORIAS ESPECIALES	0,00	92.802,35	0,00	92.802,35	92.802,35	0,00	92.802,35	0,00	0,00
600024 - AGUA POTABLE	785,38	0,00	0,00	785,38	0,00	0,00	0,00	0,00	785,38
600030 - FOMENTO A LA AGRICULTURA	26.086,61	128.502,56	16,49	154.572,68	114.653,82	0,00	114.653,82	0,00	39.918,86
600037 - MULTAS DE TRAFICO	440,00	0,00	0,00	440,00	0,00	0,00	0,00	0,00	440,00
* Total propietario	90.672,21	504.552,93	807,94	594.417,20	486.204,28	786,90	485.417,38	1.115,01	107.884,81
008 - ALDEANUEVA DE EBRO									
600001 - I.B.I. URBANA GEST. Y REC.	64.017,49	793.609,45	391,41	857.235,53	776.962,20	0,00	776.962,20	121,70	80.151,63



Información a fecha: 31/12/2022

Unidad monetaria: Euros

I.- DESARROLLO DEL PROCESO DE GESTIÓN DE LOS RECURSOS ADMINISTRADOS

Propietario / Concepto	Saldo Inicial Derechos Pdtes. de Cobro	Derechos Contraídos en el Ejercicio	Derechos Anulados	Derechos Reconocidos Netos	Recaudación Bruta	Devoluciones	Recaudación Líquida	Bajas por Insolvencias y otras	Derechos Pendientes de Cobro
600002 - I.B.I. RUSTICA GEST. Y REC.	5.053,71	64.763,36	0,00	69.817,07	59.883,46	0,00	59.883,46	0,00	9.933,61
600010 - I.A.E. GEST. Y REC.	2.700,80	62.694,50	0,00	65.395,30	63.368,57	0,00	63.368,57	0,00	2.026,73
600013 - IBI CATEGORIAS ESPECIALES	0,00	82.184,07	0,00	82.184,07	82.184,07	0,00	82.184,07	0,00	0,00
600022 - ALCANTARILLADO Y SANEAMIENTO	3.388,46	1.623,46	0,00	5.011,92	541,28	0,00	541,28	406,58	4.064,06
600024 - AGUA POTABLE	14.228,28	6.770,90	0,00	20.999,18	2.114,55	0,00	2.114,55	1.662,43	17.222,20
600025 - BASURA Y ALCANTARILLADO	6.865,39	3.671,73	0,00	10.537,12	1.612,51	0,00	1.612,51	1.038,45	7.886,16
600029 - ENTRADA VEHICULOS	234,10	0,00	0,00	234,10	0,00	0,00	0,00	0,00	234,10
600030 - FOMENTO A LA AGRICULTURA	349,22	93,32	0,00	442,54	44,46	0,00	44,46	7,20	390,88
600032 - IMPUESTO CIRCULACION VEHICULOS	129.285,62	59.243,17	187,32	188.341,47	11.862,81	0,00	11.862,81	187,32	176.291,34
600037 - MULTAS DE TRAFICO	2.640,00	12,37	0,00	2.652,37	72,37	0,00	72,37	0,00	2.580,00
600038 - OCUPACION DE VIA PUBLICA	0,00	112,26	0,00	112,26	112,26	0,00	112,26	0,00	0,00
600051 - TASAS MUNICIPALES	376,70	240,24	0,00	616,94	141,07	0,00	141,07	44,66	431,21
600054 - VOLADIZOS	17,93	0,00	0,00	17,93	0,00	0,00	0,00	0,00	17,93
600060 - IMPTO. CONSTRUCCIONES Y OBRAS	0,00	50,34	0,00	50,34	50,34	0,00	50,34	0,00	0,00
600064 - VADOS	463,95	166,18	0,00	630,13	103,13	0,00	103,13	50,16	476,84
* Total propietario	229.621,65	1.075.235,35	578,73	1.304.278,27	999.053,08	0,00	999.053,08	3.518,50	301.706,69
009 - ALESANCO									
600001 - I.B.I. URBANA GEST. Y REC.	61.437,40	345.610,15	0,00	407.047,55	343.932,84	0,00	343.932,84	170,56	62.944,15
600002 - I.B.I. RUSTICA GEST. Y REC.	3.830,37	28.647,18	33,51	32.444,04	28.023,44	0,00	28.023,44	0,00	4.420,60
600010 - I.A.E. GEST. Y REC.	4.088,70	5.083,23	0,00	9.171,93	4.918,63	0,00	4.918,63	0,00	4.253,30
600011 - ACTAS INSPECCION IAE	541,16	0,00	0,00	541,16	0,00	0,00	0,00	0,00	541,16
600012 - SANCIONES INSPECCION IAE	176,84	0,00	0,00	176,84	0,00	0,00	0,00	0,00	176,84
600024 - AGUA POTABLE	16.059,64	9.034,09	222,79	24.870,94	2.174,38	0,00	2.174,38	84,60	22.611,96
600030 - FOMENTO A LA AGRICULTURA	480,16	4.485,98	0,00	4.966,14	4.179,03	0,00	4.179,03	0,00	787,11
600032 - IMPUESTO CIRCULACION VEHICULOS	7.405,31	24.103,07	35,51	31.472,87	20.600,60	0,00	20.600,60	0,00	10.872,27
600044 - INCREM.VALOR TERRENOS URBANOS	14.123,19	0,00	0,00	14.123,19	0,00	0,00	0,00	0,00	14.123,19
600062 - EJECUCION SUBSIDIARIA	50.607,04	0,00	0,00	50.607,04	0,00	0,00	0,00	0,00	50.607,04
* Total propietario	158.749,81	416.963,70	291,81	575.421,70	403.828,92	0,00	403.828,92	255,16	171.337,62
010 - ALESON									
600001 - I.B.I. URBANA GEST. Y REC.	56.121,78	138.374,21	0,00	194.495,99	157.807,61	0,00	157.807,61	0,00	36.688,38
600002 - I.B.I. RUSTICA GEST. Y REC.	1.394,68	8.005,76	0,00	9.400,44	8.096,70	0,00	8.096,70	0,00	1.303,74
600010 - I.A.E. GEST. Y REC.	29.576,01	34.806,07	0,00	64.382,08	49.152,80	0,00	49.152,80	0,00	15.229,28
600012 - SANCIONES INSPECCION IAE	227,84	0,00	0,00	227,84	0,00	0,00	0,00	0,00	227,84
600024 - AGUA POTABLE	12.968,16	58.450,56	0,00	71.418,72	42.701,13	0,00	42.701,13	0,00	28.717,59
600030 - FOMENTO A LA AGRICULTURA	4.606,92	132,30	0,00	4.739,22	552,73	0,00	552,73	0,00	4.186,49
600032 - IMPUESTO CIRCULACION VEHICULOS	13.135,58	19.940,06	79,33	32.996,31	25.765,18	0,00	25.765,18	0,00	7.231,13
* Total propietario	118.030,97	259.708,96	79,33	377.660,60	284.076,15	0,00	284.076,15	0,00	93.584,45
011 - ALFARO									
600001 - I.B.I. URBANA GEST. Y REC.	559.595,31	2.647.781,50	2.217,93	3.205.158,88	2.608.841,90	132,53	2.608.709,37	3.859,63	592.589,88



Información a fecha: 31/12/2022

Unidad monetaria: Euros

I.- DESARROLLO DEL PROCESO DE GESTIÓN DE LOS RECURSOS ADMINISTRADOS

Propietario / Concepto	Saldo Inicial Derechos Pdtes. de Cobro	Derechos Contraídos en el Ejercicio	Derechos Anulados	Derechos Reconocidos Netos	Recaudación Bruta	Devoluciones	Recaudación Líquida	Bajas por Insolvencias y otras	Derechos Pendientes de Cobro
600002 - I.B.I. RUSTICA GEST. Y REC.	182.880,39	382.431,77	865,00	564.447,16	383.237,40	865,00	382.372,40	138,81	181.935,95
600010 - I.A.E. GEST. Y REC.	54.707,06	302.250,49	146,27	356.811,28	286.171,88	146,27	286.025,61	717,89	70.067,78
600013 - IBI CATEGORIAS ESPECIALES	0,00	330.404,52	0,00	330.404,52	268.220,82	0,00	268.220,82	0,00	62.183,70
600024 - AGUA POTABLE	134.476,97	46.397,83	40,12	180.834,68	38.158,58	0,00	38.158,58	740,36	141.935,74
600025 - BASURA Y ALCANTARILLADO	132.729,07	26.487,76	575,12	158.641,71	22.572,39	0,00	22.572,39	835,63	135.233,69
600032 - IMPUESTO CIRCULACION VEHICULOS	401.324,88	104.173,38	720,78	504.777,48	75.563,26	170,42	75.392,84	393,53	428.991,11
600037 - MULTAS DE TRAFICO	74.071,65	34.919,08	665,28	108.325,45	11.808,48	217,20	11.591,28	0,00	96.734,17
600038 - OCUPACION DE VIA PUBLICA	6.682,35	9.726,46	0,00	16.408,81	4.534,16	0,00	4.534,16	0,00	11.874,65
600044 - INCREM.VALOR TERRENOS URBANOS	113.007,75	5.784,79	0,00	118.792,54	2.806,84	0,00	2.806,84	1.525,86	114.459,84
600049 - SERVICIOS CEMENTERIO MUNICIPAL	1.037,20	1.574,27	0,00	2.611,47	751,91	0,00	751,91	0,00	1.859,56
600051 - TASAS MUNICIPALES	163.674,89	11.892,11	810,68	174.756,32	13.251,39	0,00	13.251,39	0,00	161.504,93
600060 - IMPTO. CONSTRUCCIONES Y OBRAS	142.752,58	10.527,92	404,77	152.875,73	11.848,53	0,00	11.848,53	0,00	141.027,20
600064 - VADOS	2.615,14	1.130,45	0,00	3.745,59	811,28	0,00	811,28	0,00	2.934,31
600065 - PUESTOS DE MERCADO	26.347,03	3.547,66	0,00	29.894,69	4.115,53	0,00	4.115,53	764,82	25.014,34
600069 - OTROS INGRESOS	18.266,60	195.867,39	0,00	214.133,99	0,00	0,00	0,00	0,00	214.133,99
600080 - UTILIZ.SUELO,SUBSUELO O VUELO	20.519,43	28.599,25	147,96	48.970,72	35.658,25	0,00	35.658,25	93,60	13.218,87
* Total propietario	2.034.688,30	4.143.496,63	6.593,91	6.171.591,02	3.768.352,60	1.531,42	3.766.821,18	9.070,13	2.395.699,71
012 - ALMARZA DE CROS									
600001 - I.B.I. URBANA GEST. Y REC.	3.299,54	16.542,15	0,00	19.841,69	15.978,25	0,00	15.978,25	0,00	3.863,44
600002 - I.B.I. RUSTICA GEST. Y REC.	933,07	807,27	0,00	1.740,34	1.135,04	0,00	1.135,04	0,00	605,30
600024 - AGUA POTABLE	147,11	3.720,46	60,52	3.807,05	3.298,79	0,00	3.298,79	0,00	508,26
600025 - BASURA Y ALCANTARILLADO	295,72	2.835,08	0,00	3.130,80	2.687,22	0,00	2.687,22	73,93	369,65
600032 - IMPUESTO CIRCULACION VEHICULOS	322,53	2.454,54	0,00	2.777,07	2.490,34	0,00	2.490,34	0,00	286,73
600039 - APROVECHAMIENTO DE PASTOS	0,00	4.026,00	0,00	4.026,00	4.026,00	0,00	4.026,00	0,00	0,00
* Total propietario	4.997,97	30.385,50	60,52	35.322,95	29.615,64	0,00	29.615,64	73,93	5.633,38
013 - ANGUCIANA									
600001 - I.B.I. URBANA GEST. Y REC.	123.400,49	0,00	0,00	123.400,49	0,00	0,00	0,00	123.464,47	-63,98
600002 - I.B.I. RUSTICA GEST. Y REC.	2.612,42	0,00	0,00	2.612,42	0,00	0,00	0,00	2.612,42	0,00
600010 - I.A.E. GEST. Y REC.	4.305,26	0,00	0,00	4.305,26	0,00	0,00	0,00	4.305,26	0,00
600022 - ALCANTARILLADO Y SANEAMIENTO	875,68	0,00	0,00	875,68	0,00	0,00	0,00	875,68	0,00
600024 - AGUA POTABLE	25.489,56	0,00	0,00	25.489,56	0,00	0,00	0,00	25.489,56	0,00
600025 - BASURA Y ALCANTARILLADO	9.273,44	0,00	0,00	9.273,44	0,00	0,00	0,00	9.273,44	0,00
600030 - FOMENTO A LA AGRICULTURA	1.122,04	0,00	0,00	1.122,04	0,00	0,00	0,00	1.122,04	0,00
600032 - IMPUESTO CIRCULACION VEHICULOS	21.858,17	0,00	0,00	21.858,17	0,00	0,00	0,00	21.858,17	0,00
600044 - INCREM.VALOR TERRENOS URBANOS	10.520,06	0,00	0,00	10.520,06	0,00	0,00	0,00	10.520,06	0,00
600064 - VADOS	497,89	0,00	0,00	497,89	0,00	0,00	0,00	497,89	0,00
* Total propietario	199.955,01	0,00	0,00	199.955,01	0,00	0,00	0,00	200.018,99	-63,98
014 - ANGUIANO									
600001 - I.B.I. URBANA GEST. Y REC.	22.527,22	146.978,58	388,76	169.117,04	144.701,44	0,00	144.701,44	1.092,77	23.322,83



Información a fecha: 31/12/2022

Unidad monetaria: Euros

I.- DESARROLLO DEL PROCESO DE GESTIÓN DE LOS RECURSOS ADMINISTRADOS

Propietario / Concepto	Saldo Inicial Derechos Pdtes. de Cobro	Derechos Contraídos en el Ejercicio	Derechos Anulados	Derechos Reconocidos Netos	Recaudación Bruta	Devoluciones	Recaudación Líquida	Bajas por Insolvencias y otras	Derechos Pendientes de Cobro
600002 - I.B.I. RUSTICA GEST. Y REC.	9.324,71	27.660,62	0,00	36.985,33	29.570,80	0,00	29.570,80	0,00	7.414,53
600010 - I.A.E. GEST. Y REC.	316,79	8.187,74	0,00	8.504,53	8.436,09	0,00	8.436,09	0,00	68,44
600022 - ALCANTARILLADO Y SANEAMIENTO	1.464,33	7.508,44	11,01	8.961,76	7.222,18	0,00	7.222,18	0,00	1.739,58
600024 - AGUA POTABLE	2.811,63	31.970,61	2.750,09	32.032,15	31.068,13	2.750,09	28.318,04	0,00	3.714,11
600025 - BASURA Y ALCANTARILLADO	6.000,95	33.726,50	51,52	39.675,93	31.459,62	0,00	31.459,62	0,00	8.216,31
600032 - IMPUESTO CIRCULACION VEHICULOS	9.515,85	29.083,39	318,38	38.280,86	28.210,55	262,32	27.948,23	229,28	10.103,35
* Total propietario	51.961,48	285.115,88	3.519,76	333.557,60	280.668,81	3.012,41	277.656,40	1.322,05	54.579,15
015 - ARENZANA DE ABAJO									
600001 - I.B.I. URBANA GEST. Y REC.	8.519,03	64.574,74	0,00	73.093,77	61.975,98	0,00	61.975,98	97,89	11.019,90
600002 - I.B.I. RUSTICA GEST. Y REC.	5.148,67	33.644,74	0,00	38.793,41	32.780,85	0,00	32.780,85	0,00	6.012,56
600010 - I.A.E. GEST. Y REC.	0,00	1.743,84	0,00	1.743,84	1.743,84	0,00	1.743,84	0,00	0,00
600024 - AGUA POTABLE	10.093,34	31.554,15	26,36	41.621,13	30.314,55	0,00	30.314,55	0,00	11.306,58
600025 - BASURA Y ALCANTARILLADO	2.668,56	20.611,17	32,00	23.247,73	19.618,68	0,00	19.618,68	0,00	3.629,05
600030 - FOMENTO A LA AGRICULTURA	0,00	20.282,70	0,00	20.282,70	16.193,00	0,00	16.193,00	0,00	4.089,70
600032 - IMPUESTO CIRCULACION VEHICULOS	6.664,27	12.445,73	12,62	19.097,38	10.062,21	0,00	10.062,21	0,00	9.035,17
600045 - RODAJE Y ARRASTRE	10,00	348,40	0,00	358,40	312,90	0,00	312,90	0,00	45,50
600050 - TRANSITO DE GANADO	20,00	363,13	0,00	383,13	358,13	0,00	358,13	0,00	25,00
600062 - EJECUCION SUBSIDIARIA	5.452,08	0,00	0,00	5.452,08	0,00	0,00	0,00	0,00	5.452,08
* Total propietario	38.575,95	185.568,60	70,98	224.073,57	173.360,14	0,00	173.360,14	97,89	50.615,54
016 - ARENZANA DE ARRIBA									
600001 - I.B.I. URBANA GEST. Y REC.	2.757,14	11.639,74	0,00	14.396,88	10.686,88	0,00	10.686,88	0,00	3.710,00
600002 - I.B.I. RUSTICA GEST. Y REC.	274,72	5.908,94	0,00	6.183,66	5.836,91	0,00	5.836,91	0,00	346,75
600010 - I.A.E. GEST. Y REC.	282,15	1.351,04	0,00	1.633,19	1.633,19	0,00	1.633,19	0,00	0,00
600024 - AGUA POTABLE	424,44	8.766,09	0,00	9.190,53	8.620,69	0,00	8.620,69	0,00	569,84
600030 - FOMENTO A LA AGRICULTURA	1.670,10	11.386,22	0,00	13.056,32	11.051,87	0,00	11.051,87	0,00	2.004,45
600032 - IMPUESTO CIRCULACION VEHICULOS	814,72	1.663,29	0,00	2.478,01	1.341,86	0,00	1.341,86	0,00	1.136,15
* Total propietario	6.223,27	40.715,32	0,00	46.938,59	39.171,40	0,00	39.171,40	0,00	7.767,19
017 - ARNEDILLO									
600001 - I.B.I. URBANA GEST. Y REC.	36.444,37	246.063,19	242,62	282.264,94	238.435,91	0,00	238.435,91	652,78	43.176,25
600002 - I.B.I. RUSTICA GEST. Y REC.	660,92	2.022,10	0,00	2.683,02	1.409,95	0,00	1.409,95	0,00	1.273,07
600010 - I.A.E. GEST. Y REC.	662,42	29.911,32	0,00	30.573,74	30.573,74	0,00	30.573,74	0,00	-0,00
600013 - IBI CATEGORIAS ESPECIALES	0,00	61.651,18	0,00	61.651,18	61.651,18	0,00	61.651,18	0,00	0,00
600024 - AGUA POTABLE	5.873,96	2.503,04	0,00	8.377,00	1.081,06	0,00	1.081,06	0,00	7.295,94
600032 - IMPUESTO CIRCULACION VEHICULOS	5.151,38	1.417,40	0,00	6.568,78	1.168,54	0,00	1.168,54	0,00	5.400,24
600044 - INCREM.VALOR TERRENOS URBANOS	693,69	0,00	0,00	693,69	0,00	0,00	0,00	0,00	693,69
* Total propietario	49.486,74	343.568,23	242,62	392.812,35	334.320,38	0,00	334.320,38	652,78	57.839,19
018 - ARNEDO									
600002 - I.B.I. RUSTICA GEST. Y REC.	-126,00	0,00	0,00	-126,00	0,00	0,00	0,00	0,00	-126,00
600025 - BASURA Y ALCANTARILLADO	16,55	0,00	0,00	16,55	0,00	0,00	0,00	0,00	16,55



Información a fecha: 31/12/2022

Unidad monetaria: Euros

I.- DESARROLLO DEL PROCESO DE GESTIÓN DE LOS RECURSOS ADMINISTRADOS

Propietario / Concepto	Saldo Inicial Derechos Pdtes. de Cobro	Derechos Contraídos en el Ejercicio	Derechos Anulados	Derechos Reconocidos Netos	Recaudación Bruta	Devoluciones	Recaudación Líquida	Bajas por Insolvencias y otras	Derechos Pendientes de Cobro
600032 - IMPUESTO CIRCULACION VEHICULOS	17,98	0,00	0,00	17,98	0,00	0,00	0,00	0,00	17,98
600044 - INCREM.VALOR TERRENOS URBANOS	3.275,78	0,00	0,00	3.275,78	0,00	0,00	0,00	0,00	3.275,78
* Total propietario	3.184,31	0,00	0,00	3.184,31	0,00	0,00	0,00	0,00	3.184,31
019 - ARRUBAL									
600001 - I.B.I. URBANA GEST. Y REC.	138.212,84	288.546,18	248,64	426.510,38	326.494,70	248,64	326.246,06	2.240,77	98.023,55
600002 - I.B.I. RUSTICA GEST. Y REC.	3.182,43	10.089,68	0,00	13.272,11	9.864,85	0,00	9.864,85	0,00	3.407,26
600010 - I.A.E. GEST. Y REC.	31.467,48	559.742,79	0,00	591.210,27	542.402,59	0,00	542.402,59	372,21	48.435,47
600012 - SANCIONES INSPECCION IAE	134,68	0,00	0,00	134,68	0,00	0,00	0,00	0,00	134,68
600013 - IBI CATEGORIAS ESPECIALES	0,00	1.458.761,21	0,00	1.458.761,21	1.458.761,21	0,00	1.458.761,21	0,00	0,00
600022 - ALCANTARILLADO Y SANEAMIENTO	503,17	1.597,80	0,00	2.100,97	1.590,18	0,00	1.590,18	0,00	510,79
600024 - AGUA POTABLE	6.749,02	35.109,37	0,00	41.858,39	35.583,81	0,00	35.583,81	0,00	6.274,58
600025 - BASURA Y ALCANTARILLADO	2.571,12	6.977,03	0,00	9.548,15	7.353,54	0,00	7.353,54	0,00	2.194,61
600027 - CONTRIBUCIONES ESPECIALES	6.664,85	0,00	0,00	6.664,85	0,00	0,00	0,00	0,00	6.664,85
600032 - IMPUESTO CIRCULACION VEHICULOS	20.743,76	89.713,56	462,89	109.994,43	87.222,41	17,99	87.204,42	232,86	22.557,15
600062 - EJECUCION SUBSIDIARIA	4.900,50	0,00	0,00	4.900,50	0,00	0,00	0,00	0,00	4.900,50
* Total propietario	215.129,85	2.450.537,62	711,53	2.664.955,94	2.469.273,29	266,63	2.469.006,66	2.845,84	193.103,44
020 - AUSEJO									
600001 - I.B.I. URBANA GEST. Y REC.	35.337,29	141.849,84	15,66	177.171,47	138.197,57	0,00	138.197,57	4.893,55	34.080,35
600002 - I.B.I. RUSTICA GEST. Y REC.	9.729,52	62.549,28	629,25	71.649,55	62.054,24	0,00	62.054,24	0,00	9.595,31
600010 - I.A.E. GEST. Y REC.	1.626,14	3.751,20	0,00	5.377,34	4.537,15	0,00	4.537,15	0,00	840,19
600013 - IBI CATEGORIAS ESPECIALES	0,00	38.011,92	0,00	38.011,92	38.011,92	0,00	38.011,92	0,00	0,00
600024 - AGUA POTABLE	1.396,37	0,00	0,00	1.396,37	0,00	0,00	0,00	0,00	1.396,37
600025 - BASURA Y ALCANTARILLADO	937,44	0,00	0,00	937,44	0,00	0,00	0,00	0,00	937,44
600032 - IMPUESTO CIRCULACION VEHICULOS	9.291,84	0,00	0,00	9.291,84	0,00	0,00	0,00	0,00	9.291,84
600044 - INCREM.VALOR TERRENOS URBANOS	5.326,61	13,11	0,00	5.339,72	275,28	0,00	275,28	0,00	5.064,44
600062 - EJECUCION SUBSIDIARIA	3.896,67	0,00	0,00	3.896,67	0,00	0,00	0,00	0,00	3.896,67
* Total propietario	67.541,88	246.175,35	644,91	313.072,32	243.076,16	0,00	243.076,16	4.893,55	65.102,61
021 - AUTOL									
600001 - I.B.I. URBANA GEST. Y REC.	277.941,38	956.883,74	10.531,60	1.224.293,52	918.167,03	0,00	918.167,03	11.800,48	294.326,01
600002 - I.B.I. RUSTICA GEST. Y REC.	57.741,55	263.101,25	0,00	320.842,80	254.448,49	0,00	254.448,49	867,69	65.526,62
600010 - I.A.E. GEST. Y REC.	6.586,91	92.045,71	0,00	98.632,62	87.743,07	0,00	87.743,07	0,00	10.889,55
600013 - IBI CATEGORIAS ESPECIALES	0,00	121.439,02	0,00	121.439,02	115.522,28	0,00	115.522,28	0,00	5.916,74
600024 - AGUA POTABLE	154.389,09	14.794,86	987,43	168.196,52	24.341,54	0,00	24.341,54	225,44	143.629,54
600025 - BASURA Y ALCANTARILLADO	59.597,08	45.375,67	590,86	104.381,89	18.131,63	107,46	18.024,17	0,00	86.357,72
600027 - CONTRIBUCIONES ESPECIALES	2.367,39	0,00	0,00	2.367,39	0,00	0,00	0,00	0,00	2.367,39
600032 - IMPUESTO CIRCULACION VEHICULOS	182.466,74	47.415,34	764,20	229.117,88	28.761,13	0,00	28.761,13	383,70	199.973,05
600037 - MULTAS DE TRAFICO	2.629,50	18.593,62	720,00	20.503,12	3.167,63	0,00	3.167,63	200,00	17.135,49
600064 - VADOS	2.193,82	411,64	0,00	2.605,46	1.133,24	0,00	1.133,24	0,00	1.472,22
* Total propietario	745.913,46	1.560.060,85	13.594,09	2.292.380,22	1.451.416,04	107,46	1.451.308,58	13.477,31	827.594,33



Información a fecha: 31/12/2022

Unidad monetaria: Euros

I.- DESARROLLO DEL PROCESO DE GESTIÓN DE LOS RECURSOS ADMINISTRADOS

Propietario / Concepto	Saldo Inicial Derechos Pdtes. de Cobro	Derechos Contraídos en el Ejercicio	Derechos Anulados	Derechos Reconocidos Netos	Recaudación Bruta	Devoluciones	Recaudación Líquida	Bajas por Insolvencias y otras	Derechos Pendientes de Cobro
022 - AZOFRA									
600001 - I.B.I. URBANA GEST. Y REC.	16.543,95	98.467,15	0,00	115.011,10	96.030,92	0,00	96.030,92	595,30	18.384,88
600002 - I.B.I. RUSTICA GEST. Y REC.	9.484,95	37.907,58	0,00	47.392,53	36.537,85	0,00	36.537,85	0,00	10.854,68
600010 - I.A.E. GEST. Y REC.	282,15	395,40	0,00	677,55	677,55	0,00	677,55	0,00	0,00
600024 - AGUA POTABLE	4.026,60	22.737,32	570,21	26.193,71	22.907,91	270,27	22.637,64	0,00	3.556,07
600030 - FOMENTO A LA AGRICULTURA	1.034,60	10.513,43	0,00	11.548,03	9.525,94	0,00	9.525,94	0,00	2.022,09
600032 - IMPUESTO CIRCULACION VEHICULOS	4.816,34	11.429,31	174,32	16.071,33	10.620,01	0,00	10.620,01	0,00	5.451,32
* Total propietario	36.188,59	181.450,19	744,53	216.894,25	176.300,18	270,27	176.029,91	595,30	40.269,04
023 - BADARAN									
600001 - I.B.I. URBANA GEST. Y REC.	34.556,01	167.585,51	0,00	202.141,52	171.063,73	0,00	171.063,73	734,00	30.343,79
600002 - I.B.I. RUSTICA GEST. Y REC.	10.603,83	48.888,29	0,00	59.492,12	47.377,30	0,00	47.377,30	0,00	12.114,82
600010 - I.A.E. GEST. Y REC.	1.095,98	12.850,72	0,00	13.946,70	13.243,65	0,00	13.243,65	120,15	582,90
600022 - ALCANTARILLADO Y SANEAMIENTO	44,94	0,00	0,00	44,94	0,00	0,00	0,00	0,00	44,94
600024 - AGUA POTABLE	8.608,90	3.008,41	348,86	11.268,45	3.159,89	0,00	3.159,89	739,89	7.368,67
600025 - BASURA Y ALCANTARILLADO	153,89	0,00	0,00	153,89	0,00	0,00	0,00	0,00	153,89
600032 - IMPUESTO CIRCULACION VEHICULOS	30.625,88	45.308,58	167,82	75.766,64	37.767,52	55,94	37.711,58	2.200,42	35.854,64
600045 - RODAJE Y ARRASTRE	262,26	1.489,46	9,63	1.742,09	1.390,56	0,00	1.390,56	0,00	351,53
600060 - IMPTO. CONSTRUCCIONES Y OBRAS	42,00	10,57	0,00	52,57	52,57	0,00	52,57	0,00	0,00
* Total propietario	85.993,69	279.141,54	526,31	364.608,92	274.055,22	55,94	273.999,28	3.794,46	86.815,18
024 - BAÑARES									
600001 - I.B.I. URBANA GEST. Y REC.	19.736,62	137.913,83	0,00	157.650,45	135.526,65	0,00	135.526,65	1.018,84	21.104,96
600002 - I.B.I. RUSTICA GEST. Y REC.	7.562,94	60.749,45	0,00	68.312,39	59.177,14	0,00	59.177,14	16,65	9.118,60
600010 - I.A.E. GEST. Y REC.	0,00	5.454,74	5.306,65	148,09	4.994,94	5.306,65	-311,71	0,00	459,80
600013 - IBI CATEGORIAS ESPECIALES	1.472,92	2.715,89	0,00	4.188,81	1.242,97	0,00	1.242,97	0,00	2.945,84
600024 - AGUA POTABLE	8.907,98	54.099,31	492,44	62.514,85	52.449,98	0,00	52.449,98	0,00	10.064,87
600027 - CONTRIBUCIONES ESPECIALES	2.563,51	69,35	0,00	2.632,86	467,36	0,00	467,36	0,00	2.165,50
600030 - FOMENTO A LA AGRICULTURA	2.717,94	25.255,71	0,00	27.973,65	24.429,04	0,00	24.429,04	171,80	3.372,81
600032 - IMPUESTO CIRCULACION VEHICULOS	8.581,47	31.493,13	110,14	39.964,46	29.868,31	26,84	29.841,47	0,00	10.122,99
* Total propietario	51.543,38	317.751,41	5.909,23	363.385,56	308.156,39	5.333,49	302.822,90	1.207,29	59.355,37
025 - BAÑOS DE RIOJA									
600001 - I.B.I. URBANA GEST. Y REC.	8.111,82	46.244,10	0,00	54.355,92	44.974,87	0,00	44.974,87	0,00	9.381,05
600002 - I.B.I. RUSTICA GEST. Y REC.	1.105,65	14.415,78	0,00	15.521,43	13.914,55	0,00	13.914,55	0,00	1.606,88
600010 - I.A.E. GEST. Y REC.	0,00	3.865,75	0,00	3.865,75	3.811,83	0,00	3.811,83	0,00	53,92
600020 - ACOMETIDA DE AGUAS	0,00	400,00	0,00	400,00	400,00	0,00	400,00	0,00	0,00
600022 - ALCANTARILLADO Y SANEAMIENTO	261,58	1.719,89	0,00	1.981,47	1.683,81	0,00	1.683,81	0,00	297,66
600024 - AGUA POTABLE	825,52	10.529,77	0,00	11.355,29	9.972,35	0,00	9.972,35	250,94	1.132,00
600025 - BASURA Y ALCANTARILLADO	1.225,00	8.508,57	0,00	9.733,57	8.181,63	0,00	8.181,63	0,00	1.551,94
600030 - FOMENTO A LA AGRICULTURA	1.363,74	9.185,74	0,00	10.549,48	8.671,23	0,00	8.671,23	0,00	1.878,25
600032 - IMPUESTO CIRCULACION VEHICULOS	395,68	10.404,72	83,30	10.717,10	9.061,17	83,30	8.977,87	136,32	1.602,91



Información a fecha: 31/12/2022

Unidad monetaria: Euros

I.- DESARROLLO DEL PROCESO DE GESTIÓN DE LOS RECURSOS ADMINISTRADOS

Propietario / Concepto	Saldo Inicial Derechos Pdtes. de Cobro	Derechos Contraídos en el Ejercicio	Derechos Anulados	Derechos Reconocidos Netos	Recaudación Bruta	Devoluciones	Recaudación Líquida	Bajas por Insolvencias y otras	Derechos Pendientes de Cobro
* Total propietario	13.288,99	105.274,32	83,30	118.480,01	100.671,44	83,30	100.588,14	387,26	17.504,61
026 - BAÑOS DE RIO TOBIA									
600001 - I.B.I. URBANA GEST. Y REC.	225.181,79	361.110,83	0,00	586.292,62	343.523,10	0,00	343.523,10	42.494,84	200.274,68
600002 - I.B.I. RUSTICA GEST. Y REC.	16.564,36	54.816,79	71,25	71.309,90	54.880,69	0,00	54.880,69	106,80	16.322,41
600010 - I.A.E. GEST. Y REC.	30.509,66	62.254,76	0,00	92.764,42	61.636,56	0,00	61.636,56	8.610,94	22.516,92
600024 - AGUA POTABLE	31.349,94	89,64	0,00	31.439,58	261,13	0,00	261,13	13.232,30	17.946,15
600032 - IMPUESTO CIRCULACION VEHICULOS	20.402,72	96,56	0,00	20.499,28	297,07	0,00	297,07	1.309,20	18.893,01
600044 - INCREM.VALOR TERRENOS URBANOS	688,54	0,00	0,00	688,54	0,00	0,00	0,00	0,00	688,54
600062 - EJECUCION SUBSIDIARIA	6.601,80	0,00	0,00	6.601,80	0,00	0,00	0,00	0,00	6.601,80
600066 - SERVICIO EN MATERIA INDUSTRIA	200,00	0,00	0,00	200,00	0,00	0,00	0,00	0,00	200,00
* Total propietario	331.498,81	478.368,58	71,25	809.796,14	460.598,55	0,00	460.598,55	65.754,08	283.443,51
027 - BERCEO									
600001 - I.B.I. URBANA GEST. Y REC.	9.514,85	73.293,19	174,21	82.633,83	55.936,44	0,00	55.936,44	712,00	25.985,39
600002 - I.B.I. RUSTICA GEST. Y REC.	1.149,97	11.135,25	0,00	12.285,22	10.713,25	0,00	10.713,25	0,00	1.571,97
600010 - I.A.E. GEST. Y REC.	654,12	1.371,53	0,00	2.025,65	704,28	0,00	704,28	0,00	1.321,37
600024 - AGUA POTABLE	0,00	21.856,99	0,00	21.856,99	20.915,87	0,00	20.915,87	0,00	941,12
600032 - IMPUESTO CIRCULACION VEHICULOS	1.494,34	8.881,55	0,00	10.375,89	8.809,61	0,00	8.809,61	0,00	1.566,28
* Total propietario	12.813,28	116.538,51	174,21	129.177,58	97.079,45	0,00	97.079,45	712,00	31.386,13
028 - BERGASA									
600001 - I.B.I. URBANA GEST. Y REC.	9.197,94	48.513,97	13,02	57.698,89	49.726,57	0,00	49.726,57	244,59	7.727,73
600002 - I.B.I. RUSTICA GEST. Y REC.	1.501,91	11.027,61	39,64	12.489,88	10.875,53	0,00	10.875,53	0,00	1.614,35
600010 - I.A.E. GEST. Y REC.	0,00	20.283,75	0,00	20.283,75	20.283,75	0,00	20.283,75	0,00	0,00
600013 - IBI CATEGORIAS ESPECIALES	0,00	29.570,19	0,00	29.570,19	29.570,19	0,00	29.570,19	0,00	0,00
600024 - AGUA POTABLE	1.819,72	23.210,77	0,00	25.030,49	22.485,06	0,00	22.485,06	0,00	2.545,43
600025 - BASURA Y ALCANTARILLADO	1.788,80	17.630,92	0,00	19.419,72	16.800,12	0,00	16.800,12	0,00	2.619,60
600027 - CONTRIBUCIONES ESPECIALES	250,00	0,00	0,00	250,00	45,71	0,00	45,71	0,00	204,29
600030 - FOMENTO A LA AGRICULTURA	46.616,88	30.633,11	65,76	77.184,23	29.463,40	0,00	29.463,40	0,00	47.720,83
600032 - IMPUESTO CIRCULACION VEHICULOS	1.883,22	10.336,87	663,64	11.556,45	8.926,88	0,00	8.926,88	0,00	2.629,57
600051 - TASAS MUNICIPALES	0,00	78,00	0,00	78,00	78,00	0,00	78,00	0,00	0,00
* Total propietario	63.058,47	191.285,19	782,06	253.561,60	188.255,21	0,00	188.255,21	244,59	65.061,80
029 - BERGASILLAS BAJERA									
600001 - I.B.I. URBANA GEST. Y REC.	1.263,34	5.395,85	0,00	6.659,19	5.207,35	0,00	5.207,35	254,66	1.197,18
600002 - I.B.I. RUSTICA GEST. Y REC.	407,95	573,17	0,00	981,12	602,44	0,00	602,44	0,00	378,68
600010 - I.A.E. GEST. Y REC.	0,00	21.264,30	0,00	21.264,30	21.264,30	0,00	21.264,30	0,00	0,00
600013 - IBI CATEGORIAS ESPECIALES	0,00	51.256,73	0,00	51.256,73	51.256,73	0,00	51.256,73	0,00	0,00
600024 - AGUA POTABLE	463,21	4.174,40	0,00	4.637,61	3.832,82	0,00	3.832,82	0,00	804,79
600032 - IMPUESTO CIRCULACION VEHICULOS	0,00	1.735,03	0,00	1.735,03	1.735,03	0,00	1.735,03	0,00	0,00
600051 - TASAS MUNICIPALES	342,77	584,37	0,00	927,14	439,83	0,00	439,83	0,00	487,31



Información a fecha: 31/12/2022

Unidad monetaria: Euros

I.- DESARROLLO DEL PROCESO DE GESTIÓN DE LOS RECURSOS ADMINISTRADOS

Propietario / Concepto	Saldo Inicial Derechos Pdtes. de Cobro	Derechos Contraídos en el Ejercicio	Derechos Anulados	Derechos Reconocidos Netos	Recaudación Bruta	Devoluciones	Recaudación Líquida	Bajas por Insolvencias y otras	Derechos Pendientes de Cobro
* Total propietario	2.477,27	84.983,85	0,00	87.461,12	84.338,50	0,00	84.338,50	254,66	2.867,96
030 - BEZARES									
600001 - I.B.I. URBANA GEST. Y REC.	460,86	3.139,68	0,00	3.600,54	3.415,05	0,00	3.415,05	0,00	185,49
600002 - I.B.I. RUSTICA GEST. Y REC.	99,17	2.416,29	0,00	2.515,46	2.430,67	0,00	2.430,67	0,00	84,79
600010 - I.A.E. GEST. Y REC.	0,00	536,85	0,00	536,85	536,85	0,00	536,85	0,00	0,00
600024 - AGUA POTABLE	976,53	4.956,17	0,00	5.932,70	5.197,20	0,00	5.197,20	0,00	735,50
600030 - FOMENTO A LA AGRICULTURA	126,65	3.100,92	0,00	3.227,57	3.148,62	0,00	3.148,62	28,08	50,87
600032 - IMPUESTO CIRCULACION VEHICULOS	283,98	1.462,05	0,00	1.746,03	1.503,70	0,00	1.503,70	0,00	242,33
* Total propietario	1.947,19	15.611,96	0,00	17.559,15	16.232,09	0,00	16.232,09	28,08	1.298,98
031 - BOBADILLA									
600001 - I.B.I. URBANA GEST. Y REC.	14.124,22	48.645,13	0,00	62.769,35	49.062,19	0,00	49.062,19	1.215,86	12.491,30
600002 - I.B.I. RUSTICA GEST. Y REC.	578,30	3.288,06	0,00	3.866,36	3.246,48	0,00	3.246,48	0,00	619,88
600010 - I.A.E. GEST. Y REC.	0,00	1.581,47	0,00	1.581,47	1.581,47	0,00	1.581,47	0,00	0,00
600032 - IMPUESTO CIRCULACION VEHICULOS	1.894,46	7.189,26	65,54	9.018,18	5.949,86	23,26	5.926,60	42,28	3.049,30
* Total propietario	16.596,98	60.703,92	65,54	77.235,36	59.840,00	23,26	59.816,74	1.258,14	16.160,48
032 - BRIEVA DE CAMEROS									
600001 - I.B.I. URBANA GEST. Y REC.	1.947,23	19.038,34	0,00	20.985,57	18.641,56	0,00	18.641,56	0,00	2.344,01
600002 - I.B.I. RUSTICA GEST. Y REC.	355,97	394,78	0,00	750,75	391,65	0,00	391,65	0,00	359,10
600010 - I.A.E. GEST. Y REC.	0,00	592,57	0,00	592,57	592,57	0,00	592,57	0,00	0,00
600024 - AGUA POTABLE	2.455,89	9.344,49	0,00	11.800,38	10.555,57	0,00	10.555,57	0,00	1.244,81
600025 - BASURA Y ALCANTARILLADO	1.771,00	5.583,52	0,00	7.354,52	6.111,52	0,00	6.111,52	0,00	1.243,00
600032 - IMPUESTO CIRCULACION VEHICULOS	2.020,20	2.738,30	74,10	4.684,40	2.353,50	0,00	2.353,50	0,00	2.330,90
* Total propietario	8.550,29	37.692,00	74,10	46.168,19	38.646,37	0,00	38.646,37	0,00	7.521,82
033 - BRIÑAS									
600001 - I.B.I. URBANA GEST. Y REC.	39.184,55	131.535,24	0,00	170.719,79	130.028,28	0,00	130.028,28	1.440,15	39.251,36
600002 - I.B.I. RUSTICA GEST. Y REC.	2.221,94	10.439,77	0,00	12.661,71	10.945,81	0,00	10.945,81	0,00	1.715,90
600010 - I.A.E. GEST. Y REC.	1.720,57	1.527,20	0,00	3.247,77	1.863,03	0,00	1.863,03	0,00	1.384,74
600024 - AGUA POTABLE	8.437,64	71.032,60	0,00	79.470,24	70.964,90	0,00	70.964,90	858,17	7.647,17
600030 - FOMENTO A LA AGRICULTURA	3.380,54	5.101,80	0,00	8.482,34	5.071,37	0,00	5.071,37	4,54	3.406,43
600032 - IMPUESTO CIRCULACION VEHICULOS	3.616,61	10.609,31	100,10	14.125,82	10.015,70	100,10	9.915,60	295,79	3.914,43
600044 - INCREM.VALOR TERRENOS URBANOS	6.068,48	0,00	0,00	6.068,48	0,00	0,00	0,00	0,00	6.068,48
600051 - TASAS MUNICIPALES	10,00	500,00	0,00	510,00	490,00	0,00	490,00	0,00	20,00
* Total propietario	64.640,33	230.745,92	100,10	295.286,15	229.379,09	100,10	229.278,99	2.598,65	63.408,51
035 - CABEZON DE CAMEROS									
600001 - I.B.I. URBANA GEST. Y REC.	1.216,23	5.541,66	0,00	6.757,89	6.138,13	0,00	6.138,13	0,00	619,76
600002 - I.B.I. RUSTICA GEST. Y REC.	90,21	124,92	0,00	215,13	173,07	0,00	173,07	0,00	42,06
600024 - AGUA POTABLE	864,93	146,07	0,00	1.011,00	583,53	0,00	583,53	0,00	427,47
600032 - IMPUESTO CIRCULACION VEHICULOS	468,77	882,90	0,00	1.351,67	742,27	0,00	742,27	0,00	609,40



Información a fecha: 31/12/2022

Unidad monetaria: Euros

I.- DESARROLLO DEL PROCESO DE GESTIÓN DE LOS RECURSOS ADMINISTRADOS

Propietario / Concepto	Saldo Inicial Derechos Pdtes. de Cobro	Derechos Contraídos en el Ejercicio	Derechos Anulados	Derechos Reconocidos Netos	Recaudación Bruta	Devoluciones	Recaudación Líquida	Bajas por Insolvencias y otras	Derechos Pendientes de Cobro
* Total propietario	2.640,14	6.695,55	0,00	9.335,69	7.637,00	0,00	7.637,00	0,00	1.698,69
036 - CALAHORRA									
600001 - I.B.I. URBANA GEST. Y REC.	1.510.057,40	0,00	3.675,42	1.506.381,98	0,00	3.675,42	-3.675,42	1.511.391,46	-1.334,06
600002 - I.B.I. RUSTICA GEST. Y REC.	45.805,07	0,00	0,00	45.805,07	0,00	0,00	0,00	45.805,07	0,00
600010 - I.A.E. GEST. Y REC.	101.005,74	0,00	0,00	101.005,74	0,00	0,00	0,00	101.005,74	0,00
600011 - ACTAS INSPECCION IAE	324,31	0,00	0,00	324,31	0,00	0,00	0,00	324,31	0,00
600024 - AGUA POTABLE	12,86	0,00	0,00	12,86	0,00	0,00	0,00	12,86	0,00
600025 - BASURA Y ALCANTARILLADO	225.610,77	0,00	0,00	225.610,77	0,00	0,00	0,00	225.610,77	0,00
600032 - IMPUESTO CIRCULACION VEHICULOS	760.464,22	0,00	0,00	760.464,22	0,00	0,00	0,00	760.464,22	0,00
600037 - MULTAS DE TRAFICO	790.811,95	0,00	384,78	790.427,17	0,00	384,78	-384,78	790.871,70	-59,75
600038 - OCUPACION DE VIA PUBLICA	2.687,41	0,00	0,00	2.687,41	0,00	0,00	0,00	3.267,73	-580,32
600044 - INCREM.VALOR TERRENOS URBANOS	163.033,01	0,00	0,00	163.033,01	0,00	0,00	0,00	163.325,60	-292,59
600051 - TASAS MUNICIPALES	1.007,38	0,00	0,00	1.007,38	0,00	0,00	0,00	1.007,38	0,00
600057 - SANCIONES ORDEN.VP	47.335,22	0,00	0,00	47.335,22	0,00	0,00	0,00	47.335,22	0,00
600060 - IMPTO. CONSTRUCCIONES Y OBRAS	6.170,37	0,00	0,00	6.170,37	0,00	0,00	0,00	6.170,37	0,00
600062 - EJECUCION SUBSIDIARIA	187.979,56	0,00	0,00	187.979,56	0,00	0,00	0,00	187.979,56	0,00
600063 - PRECIOS PUBLICOS DIVERSOS	90.401,14	0,00	0,00	90.401,14	0,00	0,00	0,00	90.401,14	0,00
600064 - VADOS	907,99	0,00	0,00	907,99	0,00	0,00	0,00	907,99	0,00
600065 - PUESTOS DE MERCADO	7.128,36	0,00	0,00	7.128,36	0,00	0,00	0,00	7.128,36	0,00
600066 - SERVICIO EN MATERIA INDUSTRIA	12.822,43	0,00	0,00	12.822,43	0,00	0,00	0,00	12.822,43	0,00
600071 - ESTANCIAS GUARDERIA INFANTIL	3.532,26	0,00	0,00	3.532,26	0,00	0,00	0,00	3.532,26	0,00
* Total propietario	3.957.097,45	0,00	4.060,20	3.953.037,25	0,00	4.060,20	-4.060,20	3.959.364,17	-2.266,72
037 - CAMPROVIN									
600001 - I.B.I. URBANA GEST. Y REC.	3.483,80	33.728,79	0,00	37.212,59	33.365,76	0,00	33.365,76	0,00	3.846,83
600002 - I.B.I. RUSTICA GEST. Y REC.	948,64	13.514,38	0,00	14.463,02	13.243,78	0,00	13.243,78	0,00	1.219,24
600010 - I.A.E. GEST. Y REC.	0,00	8.799,72	0,00	8.799,72	8.799,72	0,00	8.799,72	0,00	0,00
600024 - AGUA POTABLE	3.915,89	30.246,61	185,70	33.976,80	29.890,35	0,00	29.890,35	0,00	4.086,45
600032 - IMPUESTO CIRCULACION VEHICULOS	4.496,41	9.239,78	91,63	13.644,56	9.030,97	0,00	9.030,97	0,00	4.613,59
* Total propietario	12.844,74	95.529,28	277,33	108.096,69	94.330,58	0,00	94.330,58	0,00	13.766,11
038 - CANALES DE LA SIERRA									
600001 - I.B.I. URBANA GEST. Y REC.	10.293,34	45.181,54	80,24	55.394,64	41.842,23	80,24	41.761,99	2,13	13.630,52
600002 - I.B.I. RUSTICA GEST. Y REC.	2.706,26	2.490,51	0,51	5.196,26	2.909,36	0,00	2.909,36	0,70	2.286,20
600024 - AGUA POTABLE	8.883,66	32.680,55	40,12	41.524,09	29.888,02	40,12	29.847,90	0,00	11.676,19
600032 - IMPUESTO CIRCULACION VEHICULOS	5.275,55	5.403,22	0,00	10.678,77	6.441,04	0,00	6.441,04	0,00	4.237,73
* Total propietario	27.158,81	85.755,82	120,87	112.793,76	81.080,65	120,36	80.960,29	2,83	31.830,64
039 - CANILLAS DE RIO TUERTO									
600001 - I.B.I. URBANA GEST. Y REC.	1.712,40	14.094,38	0,00	15.806,78	14.051,14	0,00	14.051,14	0,00	1.755,64
600002 - I.B.I. RUSTICA GEST. Y REC.	253,11	4.417,42	0,00	4.670,53	4.418,21	0,00	4.418,21	0,00	252,32
600010 - I.A.E. GEST. Y REC.	0,00	446,76	0,00	446,76	70,54	0,00	70,54	0,00	376,22



Información a fecha: 31/12/2022

Unidad monetaria: Euros

I.- DESARROLLO DEL PROCESO DE GESTIÓN DE LOS RECURSOS ADMINISTRADOS

Propietario / Concepto	Saldo Inicial Derechos Pdtes. de Cobro	Derechos Contraídos en el Ejercicio	Derechos Anulados	Derechos Reconocidos Netos	Recaudación Bruta	Devoluciones	Recaudación Líquida	Bajas por Insolvencias y otras	Derechos Pendientes de Cobro
600013 - IBI CATEGORIAS ESPECIALES	62,13	1.025,80	0,00	1.087,93	963,67	0,00	963,67	0,00	124,26
600024 - AGUA POTABLE	2.112,40	21.260,95	3.443,70	19.929,65	18.468,27	0,00	18.468,27	0,00	1.461,38
600030 - FOMENTO A LA AGRICULTURA	453,88	6.217,95	0,00	6.671,83	5.969,84	0,00	5.969,84	0,00	701,99
600032 - IMPUESTO CIRCULACION VEHICULOS	439,22	1.802,13	0,00	2.241,35	1.594,51	0,00	1.594,51	0,00	646,84
* Total propietario	5.033,14	49.265,39	3.443,70	50.854,83	45.536,18	0,00	45.536,18	0,00	5.318,65
040 - CAÑAS									
600001 - I.B.I. URBANA GEST. Y REC.	641,39	14.870,53	0,00	15.511,92	13.604,16	0,00	13.604,16	37,39	1.870,37
600002 - I.B.I. RUSTICA GEST. Y REC.	607,84	9.394,16	0,00	10.002,00	9.234,25	0,00	9.234,25	0,00	767,75
600010 - I.A.E. GEST. Y REC.	0,00	1.160,92	0,00	1.160,92	1.160,92	0,00	1.160,92	0,00	0,00
600024 - AGUA POTABLE	2.115,18	15.209,66	0,00	17.324,84	15.476,76	0,00	15.476,76	0,00	1.848,08
600030 - FOMENTO A LA AGRICULTURA	315,93	20,33	0,00	336,26	71,97	0,00	71,97	0,00	264,29
600032 - IMPUESTO CIRCULACION VEHICULOS	2.710,97	4.530,57	0,00	7.241,54	3.746,31	0,00	3.746,31	0,00	3.495,23
* Total propietario	6.391,31	45.186,17	0,00	51.577,48	43.294,37	0,00	43.294,37	37,39	8.245,72
041 - CARDENAS									
600001 - I.B.I. URBANA GEST. Y REC.	5.175,61	23.682,87	0,00	28.858,48	23.026,69	0,00	23.026,69	0,00	5.831,79
600002 - I.B.I. RUSTICA GEST. Y REC.	792,76	4.947,67	0,00	5.740,43	4.853,83	0,00	4.853,83	0,00	886,60
600024 - AGUA POTABLE	2.606,57	7.823,86	0,00	10.430,43	7.339,64	0,00	7.339,64	0,00	3.090,79
600025 - BASURA Y ALCANTARILLADO	3.126,00	14.672,69	15,00	17.783,69	13.285,69	15,00	13.270,69	0,00	4.513,00
600030 - FOMENTO A LA AGRICULTURA	3.041,61	253,98	20,84	3.274,75	991,64	20,84	970,80	0,00	2.303,95
600032 - IMPUESTO CIRCULACION VEHICULOS	10.515,44	9.654,26	112,35	20.057,35	7.723,57	0,00	7.723,57	0,00	12.333,78
600043 - PRESTACION PERSONAL	77,85	1,29	0,00	79,14	5,29	0,00	5,29	0,00	73,85
* Total propietario	25.335,84	61.036,62	148,19	86.224,27	57.226,35	35,84	57.190,51	0,00	29.033,76
042 - CASALARREINA									
600001 - I.B.I. URBANA GEST. Y REC.	305.874,88	769.537,48	0,00	1.075.412,36	733.545,88	0,00	733.545,88	2.603,64	339.262,84
600002 - I.B.I. RUSTICA GEST. Y REC.	15.594,44	28.698,84	0,00	44.293,28	27.761,25	0,00	27.761,25	0,00	16.532,03
600010 - I.A.E. GEST. Y REC.	14.189,52	17.300,47	0,00	31.489,99	17.061,33	0,00	17.061,33	4.938,76	9.489,90
600011 - ACTAS INSPECCION IAE	257,49	0,00	0,00	257,49	0,00	0,00	0,00	0,00	257,49
600020 - ACOMETIDA DE AGUAS	42,89	42,89	0,00	85,78	0,00	0,00	0,00	0,00	85,78
600024 - AGUA POTABLE	45.565,79	214.426,82	1.142,76	258.849,85	204.622,58	1.124,86	203.497,72	2.555,31	52.796,82
600025 - BASURA Y ALCANTARILLADO	12.509,23	80.237,51	225,79	92.520,95	78.972,59	98,04	78.874,55	500,86	13.145,54
600032 - IMPUESTO CIRCULACION VEHICULOS	83.851,55	76.915,31	561,40	160.205,46	65.640,75	57,56	65.583,19	5.811,41	88.810,86
600035 - LICENCIA DE OBRAS	0,00	29,60	0,00	29,60	0,00	0,00	0,00	0,00	29,60
600044 - INCREM.VALOR TERRENOS URBANOS	62.558,63	3.369,60	0,00	65.928,23	3.369,60	0,00	3.369,60	0,00	62.558,63
600051 - TASAS MUNICIPALES	947,52	0,00	0,00	947,52	0,00	0,00	0,00	0,00	947,52
600062 - EJECUCION SUBSIDIARIA	44.771,14	0,00	0,00	44.771,14	0,00	0,00	0,00	0,00	44.771,14
* Total propietario	586.163,08	1.190.558,52	1.929,95	1.774.791,65	1.130.973,98	1.280,46	1.129.693,52	16.409,98	628.688,15
043 - CASTAÑARES DE RIOJA									
600001 - I.B.I. URBANA GEST. Y REC.	83.750,55	256.860,14	36,24	340.574,45	247.146,23	0,00	247.146,23	566,44	92.861,78
600002 - I.B.I. RUSTICA GEST. Y REC.	1.096,54	32.771,43	0,00	33.867,97	30.236,63	0,00	30.236,63	0,00	3.631,24



Información a fecha: 31/12/2022

Unidad monetaria: Euros

I.- DESARROLLO DEL PROCESO DE GESTIÓN DE LOS RECURSOS ADMINISTRADOS

Propietario / Concepto	Saldo Inicial Derechos Pdtes. de Cobro	Derechos Contraídos en el Ejercicio	Derechos Anulados	Derechos Reconocidos Netos	Recaudación Bruta	Devoluciones	Recaudación Líquida	Bajas por Insolvencias y otras	Derechos Pendientes de Cobro
600010 - I.A.E. GEST. Y REC.	7.361,91	3.887,19	0,00	11.249,10	3.988,80	0,00	3.988,80	0,00	7.260,30
600011 - ACTAS INSPECCION IAE	69,44	0,00	0,00	69,44	0,00	0,00	0,00	0,00	69,44
600012 - SANCIONES INSPECCION IAE	22,02	0,00	0,00	22,02	0,00	0,00	0,00	0,00	22,02
600024 - AGUA POTABLE	7.235,91	87.921,95	17,00	95.140,86	86.444,17	0,00	86.444,17	422,77	8.273,92
600025 - BASURA Y ALCANTARILLADO	5.006,88	49.697,52	215,63	54.488,77	48.422,34	215,63	48.206,71	0,00	6.282,06
600032 - IMPUESTO CIRCULACION VEHICULOS	6.003,29	22.814,60	273,25	28.544,64	21.361,58	0,00	21.361,58	2.588,26	4.594,80
* Total propietario	110.546,54	453.952,83	542,12	563.957,25	437.599,75	215,63	437.384,12	3.577,47	122.995,66
044 - CASTROVIEJO									
600001 - I.B.I. URBANA GEST. Y REC.	604,70	6.663,73	0,00	7.268,43	6.096,40	0,00	6.096,40	155,44	1.016,59
600002 - I.B.I. RUSTICA GEST. Y REC.	0,00	1.014,41	0,00	1.014,41	631,17	0,00	631,17	0,00	383,24
600013 - IBI CATEGORIAS ESPECIALES	0,00	159.230,71	0,00	159.230,71	0,00	0,00	0,00	0,00	159.230,71
600024 - AGUA POTABLE	1.653,65	9.570,28	110,49	11.113,44	9.356,64	0,00	9.356,64	0,00	1.756,80
600032 - IMPUESTO CIRCULACION VEHICULOS	368,54	2.550,83	0,00	2.919,37	2.547,67	0,00	2.547,67	0,00	371,70
600041 - PERROS	18,00	66,00	0,00	84,00	66,00	0,00	66,00	0,00	18,00
600050 - TRANSITO DE GANADO	0,00	1.555,80	0,00	1.555,80	1.555,80	0,00	1.555,80	0,00	0,00
* Total propietario	2.644,89	180.651,76	110,49	183.186,16	20.253,68	0,00	20.253,68	155,44	162.777,04
045 - CELLORIGO									
600001 - I.B.I. URBANA GEST. Y REC.	1.045,25	6.635,03	0,00	7.680,28	6.811,47	0,00	6.811,47	5,12	863,69
600002 - I.B.I. RUSTICA GEST. Y REC.	308,84	3.786,70	0,00	4.095,54	3.774,07	0,00	3.774,07	0,00	321,47
600024 - AGUA POTABLE	170,00	6.242,93	0,00	6.412,93	6.062,88	0,00	6.062,88	0,00	350,05
600030 - FOMENTO A LA AGRICULTURA	2.143,83	9.599,12	0,00	11.742,95	9.137,71	0,00	9.137,71	0,00	2.605,24
600032 - IMPUESTO CIRCULACION VEHICULOS	71,94	874,23	0,00	946,17	874,23	0,00	874,23	0,00	71,94
* Total propietario	3.739,86	27.138,01	0,00	30.877,87	26.660,36	0,00	26.660,36	5,12	4.212,39
046 - CENICERO									
600001 - I.B.I. URBANA GEST. Y REC.	151.506,62	609.350,92	419,76	760.437,78	593.005,08	0,00	593.005,08	26.981,97	140.450,73
600002 - I.B.I. RUSTICA GEST. Y REC.	10.091,00	88.920,34	0,00	99.011,34	79.863,46	0,00	79.863,46	0,00	19.147,88
600010 - I.A.E. GEST. Y REC.	15.210,45	101.976,66	0,00	117.187,11	107.481,61	0,00	107.481,61	269,62	9.435,88
600011 - ACTAS INSPECCION IAE	391,12	0,00	0,00	391,12	0,00	0,00	0,00	0,00	391,12
600012 - SANCIONES INSPECCION IAE	44,38	0,00	0,00	44,38	0,00	0,00	0,00	0,00	44,38
600013 - IBI CATEGORIAS ESPECIALES	0,00	97.460,79	0,00	97.460,79	97.460,79	0,00	97.460,79	0,00	0,00
600024 - AGUA POTABLE	9.495,88	755,66	0,00	10.251,54	185,35	0,00	185,35	0,00	10.066,19
600025 - BASURA Y ALCANTARILLADO	8.849,20	1.981,21	0,00	10.830,41	379,98	0,00	379,98	75,90	10.374,53
600030 - FOMENTO A LA AGRICULTURA	1.631,77	430,89	0,00	2.062,66	360,66	0,00	360,66	0,00	1.702,00
600032 - IMPUESTO CIRCULACION VEHICULOS	28.324,49	6.353,57	222,21	34.455,85	992,85	0,00	992,85	0,00	33.463,00
600038 - OCUPACION DE VIA PUBLICA	1.695,26	250,00	0,00	1.945,26	13,61	0,00	13,61	0,00	1.931,65
600044 - INCREM.VALOR TERRENOS URBANOS	17.185,95	0,00	0,00	17.185,95	0,00	0,00	0,00	0,00	17.185,95
600045 - RODAJE Y ARRASTRE	26,28	0,00	0,00	26,28	0,00	0,00	0,00	0,00	26,28
600051 - TASAS MUNICIPALES	5.609,76	5.819,36	0,00	11.429,12	0,00	0,00	0,00	2.149,68	9.279,44
600060 - IMPTO. CONSTRUCCIONES Y OBRAS	749,20	25.544,83	13.470,48	12.823,55	5.450,61	0,00	5.450,61	0,00	7.372,94



Información a fecha: 31/12/2022

Unidad monetaria: Euros

I.- DESARROLLO DEL PROCESO DE GESTIÓN DE LOS RECURSOS ADMINISTRADOS

Propietario / Concepto	Saldo Inicial Derechos Pdtes. de Cobro	Derechos Contraídos en el Ejercicio	Derechos Anulados	Derechos Reconocidos Netos	Recaudación Bruta	Devoluciones	Recaudación Líquida	Bajas por Insolvencias y otras	Derechos Pendientes de Cobro
600061 - MULTAS Y SANCIONES	2.000,00	206,37	0,00	2.206,37	2.206,37	0,00	2.206,37	0,00	0,00
600064 - VADOS	28,53	21,22	0,00	49,75	0,00	0,00	0,00	0,00	49,75
* Total propietario	252.839,89	939.071,82	14.112,45	1.177.799,26	887.400,37	0,00	887.400,37	29.477,17	260.921,72
047 - CERVERA DE RIO ALHAMA									
600001 - I.B.I. URBANA GEST. Y REC.	298.737,51	793.528,44	1.833,96	1.090.431,99	753.905,45	0,00	753.905,45	1.329,03	335.197,51
600002 - I.B.I. RUSTICA GEST. Y REC.	53.471,56	109.534,56	694,84	162.311,28	96.688,45	0,00	96.688,45	0,00	65.622,83
600010 - I.A.E. GEST. Y REC.	3.306,55	50.128,44	2.047,69	51.387,30	51.039,28	2.047,69	48.991,59	506,14	1.889,57
600013 - IBI CATEGORIAS ESPECIALES	0,00	77.251,95	0,00	77.251,95	76.982,64	0,00	76.982,64	0,00	269,31
600024 - AGUA POTABLE	10.865,27	7.229,62	0,00	18.094,89	6.081,87	0,00	6.081,87	0,00	12.013,02
600032 - IMPUESTO CIRCULACION VEHICULOS	34.512,30	21.023,41	52,75	55.482,96	15.991,02	0,00	15.991,02	0,00	39.491,94
600044 - INCREM.VALOR TERRENOS URBANOS	27.480,62	0,00	0,00	27.480,62	0,00	0,00	0,00	0,00	27.480,62
600051 - TASAS MUNICIPALES	325,80	1.555,49	0,00	1.881,29	204,47	0,00	204,47	0,00	1.676,82
600062 - EJECUCION SUBSIDIARIA	3.080,00	0,00	0,00	3.080,00	0,00	0,00	0,00	0,00	3.080,00
* Total propietario	431.779,61	1.060.251,91	4.629,24	1.487.402,28	1.000.893,18	2.047,69	998.845,49	1.835,17	486.721,62
048 - CIDAMON									
600001 - I.B.I. URBANA GEST. Y REC.	144,55	2.546,10	0,00	2.690,65	2.624,71	0,00	2.624,71	0,00	65,94
600002 - I.B.I. RUSTICA GEST. Y REC.	1.049,04	23.211,47	0,00	24.260,51	22.772,45	0,00	22.772,45	0,00	1.488,06
600010 - I.A.E. GEST. Y REC.	0,00	1.521,67	0,00	1.521,67	1.521,67	0,00	1.521,67	0,00	0,00
* Total propietario	1.193,59	27.279,24	0,00	28.472,83	26.918,83	0,00	26.918,83	0,00	1.554,00
049 - CИHURI									
600001 - I.B.I. URBANA GEST. Y REC.	30.214,18	214.348,41	0,00	244.562,59	212.874,54	0,00	212.874,54	37,66	31.650,39
600002 - I.B.I. RUSTICA GEST. Y REC.	1.894,54	14.514,34	0,00	16.408,88	14.499,14	0,00	14.499,14	0,00	1.909,74
600010 - I.A.E. GEST. Y REC.	7.351,48	825,96	0,00	8.177,44	0,00	0,00	0,00	0,00	8.177,44
600024 - AGUA POTABLE	20.018,49	99.646,11	0,00	119.664,60	109.452,62	0,00	109.452,62	128,47	10.083,51
600030 - FOMENTO A LA AGRICULTURA	590,50	0,00	0,00	590,50	0,00	0,00	0,00	0,00	590,50
600032 - IMPUESTO CIRCULACION VEHICULOS	7.102,91	14.812,04	59,35	21.855,60	11.256,27	59,35	11.196,92	2.295,47	8.363,21
600044 - INCREM.VALOR TERRENOS URBANOS	10.896,08	36,66	0,00	10.932,74	36,66	0,00	36,66	0,00	10.896,08
600060 - IMPTO. CONSTRUCCIONES Y OBRAS	0,00	6,37	0,00	6,37	6,37	0,00	6,37	0,00	0,00
600064 - VADOS	0,00	256,00	0,00	256,00	256,00	0,00	256,00	0,00	0,00
* Total propietario	78.068,18	344.445,89	59,35	422.454,72	348.381,60	59,35	348.322,25	2.461,60	71.670,87
050 - CIRUEÑA									
600001 - I.B.I. URBANA GEST. Y REC.	116.635,28	149.500,25	116,37	266.019,16	130.800,12	0,00	130.800,12	0,00	135.219,04
600002 - I.B.I. RUSTICA GEST. Y REC.	1.579,70	7.982,87	0,00	9.562,57	5.817,84	0,00	5.817,84	0,00	3.744,73
600010 - I.A.E. GEST. Y REC.	974,85	9.284,97	0,00	10.259,82	4.100,95	0,00	4.100,95	0,00	6.158,87
600024 - AGUA POTABLE	19.764,72	107.857,51	834,75	126.787,48	103.611,06	0,00	103.611,06	0,00	23.176,42
600025 - BASURA Y ALCANTARILLADO	1.646,50	56.343,65	178,00	57.812,15	54.099,65	0,00	54.099,65	0,00	3.712,50
600032 - IMPUESTO CIRCULACION VEHICULOS	3.675,82	10.833,81	0,00	14.509,63	9.513,98	0,00	9.513,98	0,00	4.995,65
600044 - INCREM.VALOR TERRENOS URBANOS	5.596,88	0,00	0,00	5.596,88	0,00	0,00	0,00	557,32	5.039,56
600085 - MANTENIMIENTO SOLARES	2.103,79	0,00	0,00	2.103,79	0,00	0,00	0,00	402,00	1.701,79



Información a fecha: 31/12/2022

Unidad monetaria: Euros

I.- DESARROLLO DEL PROCESO DE GESTIÓN DE LOS RECURSOS ADMINISTRADOS

Propietario / Concepto	Saldo Inicial Derechos Pdtes. de Cobro	Derechos Contraídos en el Ejercicio	Derechos Anulados	Derechos Reconocidos Netos	Recaudación Bruta	Devoluciones	Recaudación Líquida	Bajas por Insolvencias y otras	Derechos Pendientes de Cobro
* Total propietario	151.977,54	341.803,06	1.129,12	492.651,48	307.943,60	0,00	307.943,60	959,32	183.748,56
051 - CLAVIJO									
600001 - I.B.I. URBANA GEST. Y REC.	13.018,37	77.314,67	329,40	90.003,64	74.087,36	0,00	74.087,36	65,62	15.850,66
600002 - I.B.I. RUSTICA GEST. Y REC.	1.379,27	9.854,92	0,00	11.234,19	9.718,89	0,00	9.718,89	0,00	1.515,30
600010 - I.A.E. GEST. Y REC.	758,82	238,18	0,00	997,00	238,18	0,00	238,18	0,00	758,82
600024 - AGUA POTABLE	3.782,53	41.812,98	0,00	45.595,51	41.024,73	0,00	41.024,73	0,00	4.570,78
600025 - BASURA Y ALCANTARILLADO	3.525,00	16.509,04	0,00	20.034,04	15.834,04	0,00	15.834,04	225,00	3.975,00
600026 - CANALONES Y DESAGUES	5,30	0,00	0,00	5,30	0,00	0,00	0,00	0,00	5,30
600030 - FOMENTO A LA AGRICULTURA	4.524,22	15.191,01	0,00	19.715,23	13.164,62	0,00	13.164,62	0,00	6.550,61
600032 - IMPUESTO CIRCULACION VEHICULOS	12.822,65	17.167,49	707,74	29.282,40	14.584,50	0,00	14.584,50	0,00	14.697,90
600062 - EJECUCION SUBSIDIARIA	7.502,00	0,00	0,00	7.502,00	0,00	0,00	0,00	0,00	7.502,00
* Total propietario	47.318,16	178.088,29	1.037,14	224.369,31	168.652,32	0,00	168.652,32	290,62	55.426,37
052 - CORDOVIN									
600001 - I.B.I. URBANA GEST. Y REC.	5.013,85	48.003,90	1.446,35	51.571,40	44.009,09	0,00	44.009,09	0,00	7.562,31
600002 - I.B.I. RUSTICA GEST. Y REC.	901,63	6.554,74	0,00	7.456,37	6.117,52	0,00	6.117,52	0,00	1.338,85
600010 - I.A.E. GEST. Y REC.	0,00	484,73	0,00	484,73	484,73	0,00	484,73	0,00	0,00
600024 - AGUA POTABLE	3.672,86	45.015,77	1.755,93	46.932,70	42.291,41	0,00	42.291,41	0,00	4.641,29
600026 - CANALONES Y DESAGUES	124,11	2.227,53	3,62	2.348,02	2.053,43	0,00	2.053,43	0,00	294,59
600030 - FOMENTO A LA AGRICULTURA	106,84	11.128,68	0,00	11.235,52	9.579,44	0,00	9.579,44	0,00	1.656,08
600032 - IMPUESTO CIRCULACION VEHICULOS	2.233,35	11.014,83	0,00	13.248,18	10.042,20	0,00	10.042,20	0,00	3.205,98
600051 - TASAS MUNICIPALES	31,35	1.282,02	16,88	1.296,49	1.160,23	0,00	1.160,23	0,00	136,26
* Total propietario	12.083,99	125.712,20	3.222,78	134.573,41	115.738,05	0,00	115.738,05	0,00	18.835,36
053 - CORERA									
600001 - I.B.I. URBANA GEST. Y REC.	24.326,01	75.780,04	0,00	100.106,05	71.605,19	0,00	71.605,19	0,96	28.499,90
600002 - I.B.I. RUSTICA GEST. Y REC.	614,45	8.238,71	0,00	8.853,16	8.117,60	0,00	8.117,60	0,00	735,56
600011 - ACTAS INSPECCION IAE	138,34	0,00	0,00	138,34	0,00	0,00	0,00	0,00	138,34
600012 - SANCIONES INSPECCION IAE	44,04	0,00	0,00	44,04	0,00	0,00	0,00	0,00	44,04
600022 - ALCANTARILLADO Y SANEAMIENTO	426,94	8,65	4,60	430,99	38,11	4,60	33,51	0,00	397,48
600024 - AGUA POTABLE	6.064,04	31.190,71	184,29	37.070,46	27.569,39	0,00	27.569,39	0,00	9.501,07
600025 - BASURA Y ALCANTARILLADO	3.051,86	18.094,80	0,00	21.146,66	16.878,46	0,00	16.878,46	0,00	4.268,20
600030 - FOMENTO A LA AGRICULTURA	3.244,01	12.686,90	96,81	15.834,10	11.999,44	0,00	11.999,44	0,00	3.834,66
600032 - IMPUESTO CIRCULACION VEHICULOS	7.871,15	16.936,36	1.224,63	23.582,88	15.101,51	149,63	14.951,88	950,00	7.681,00
600044 - INCREM. VALOR TERRENOS URBANOS	769,01	0,00	0,00	769,01	0,00	0,00	0,00	0,00	769,01
600045 - RODAJE Y ARRASTRE	420,00	2.102,17	0,00	2.522,17	2.050,17	0,00	2.050,17	0,00	472,00
600049 - SERVICIOS CEMENTERIO MUNICIPAL	515,00	937,92	0,00	1.452,92	822,92	0,00	822,92	0,00	630,00
* Total propietario	47.484,85	165.976,26	1.510,33	211.950,78	154.182,79	154,23	154.028,56	950,96	56.971,26
054 - CORNAGO									
600001 - I.B.I. URBANA GEST. Y REC.	46.613,82	113.063,17	0,00	159.676,99	102.781,09	0,00	102.781,09	196,95	56.698,95
600002 - I.B.I. RUSTICA GEST. Y REC.	3.204,58	30.143,28	0,00	33.347,86	25.633,94	0,00	25.633,94	0,00	7.713,92



Información a fecha: 31/12/2022

Unidad monetaria: Euros

I.- DESARROLLO DEL PROCESO DE GESTIÓN DE LOS RECURSOS ADMINISTRADOS

Propietario / Concepto	Saldo Inicial Derechos Pdtes. de Cobro	Derechos Contraídos en el Ejercicio	Derechos Anulados	Derechos Reconocidos Netos	Recaudación Bruta	Devoluciones	Recaudación Líquida	Bajas por Insolvencias y otras	Derechos Pendientes de Cobro
600010 - I.A.E. GEST. Y REC.	225,72	11.407,67	0,00	11.633,39	11.017,34	0,00	11.017,34	0,00	616,05
600013 - IBI CATEGORIAS ESPECIALES	0,00	22.338,80	0,00	22.338,80	22.338,80	0,00	22.338,80	0,00	0,00
600022 - ALCANTARILLADO Y SANEAMIENTO	501,40	64,40	0,00	565,80	0,00	0,00	0,00	0,00	565,80
600024 - AGUA POTABLE	1.152,85	522,86	0,00	1.675,71	0,00	0,00	0,00	0,00	1.675,71
600025 - BASURA Y ALCANTARILLADO	1.701,66	264,60	0,00	1.966,26	0,00	0,00	0,00	0,00	1.966,26
600032 - IMPUESTO CIRCULACION VEHICULOS	1.299,79	934,05	0,00	2.233,84	0,00	0,00	0,00	0,00	2.233,84
600051 - TASAS MUNICIPALES	0,00	600,00	0,00	600,00	0,00	0,00	0,00	0,00	600,00
600060 - IMPTO. CONSTRUCCIONES Y OBRAS	0,00	1.312,87	670,00	642,87	642,87	0,00	642,87	0,00	-0,00
* Total propietario	54.699,82	180.651,70	670,00	234.681,52	162.414,04	0,00	162.414,04	196,95	72.070,53
055 - CORPORALES									
600001 - I.B.I. URBANA GEST. Y REC.	855,61	8.665,87	0,00	9.521,48	8.629,46	0,00	8.629,46	0,00	892,02
600002 - I.B.I. RUSTICA GEST. Y REC.	150,83	3.473,26	0,00	3.624,09	3.415,16	0,00	3.415,16	0,00	208,93
600024 - AGUA POTABLE	532,20	6.869,80	0,00	7.402,00	7.245,24	0,00	7.245,24	0,00	156,76
600032 - IMPUESTO CIRCULACION VEHICULOS	112,47	1.611,72	0,00	1.724,19	1.672,82	0,00	1.672,82	0,00	51,37
* Total propietario	1.651,11	20.620,65	0,00	22.271,76	20.962,68	0,00	20.962,68	0,00	1.309,08
056 - CUZCURRITA RIO TIRON									
600032 - IMPUESTO CIRCULACION VEHICULOS	42,60	0,00	0,00	42,60	0,00	0,00	0,00	42,60	0,00
* Total propietario	42,60	0,00	0,00	42,60	0,00	0,00	0,00	42,60	0,00
057 - DAROCA DE RIOJA									
600001 - I.B.I. URBANA GEST. Y REC.	2.507,00	21.628,47	0,00	24.135,47	21.582,60	0,00	21.582,60	0,00	2.552,87
600002 - I.B.I. RUSTICA GEST. Y REC.	1.392,42	6.929,67	0,00	8.322,09	7.825,56	0,00	7.825,56	0,00	496,53
600010 - I.A.E. GEST. Y REC.	1.966,57	595,66	0,00	2.562,23	2.562,23	0,00	2.562,23	0,00	0,00
600024 - AGUA POTABLE	883,37	13.018,00	118,87	13.782,50	11.602,26	0,00	11.602,26	0,00	2.180,24
600032 - IMPUESTO CIRCULACION VEHICULOS	288,51	5.771,05	0,00	6.059,56	5.615,76	0,00	5.615,76	0,00	443,80
600039 - APROVECHAMIENTO DE PASTOS	2.607,41	2.873,31	0,00	5.480,72	5.480,72	0,00	5.480,72	0,00	-0,00
600046 - RASTROJERAS	292,26	371,97	0,00	664,23	664,23	0,00	664,23	0,00	0,00
* Total propietario	9.937,54	51.188,13	118,87	61.006,80	55.333,36	0,00	55.333,36	0,00	5.673,44
058 - ENCISO									
600001 - I.B.I. URBANA GEST. Y REC.	16.285,27	74.758,61	0,00	91.043,88	72.148,05	0,00	72.148,05	0,00	18.895,83
600002 - I.B.I. RUSTICA GEST. Y REC.	403,95	1.538,02	0,00	1.941,97	1.495,34	0,00	1.495,34	0,00	446,63
600010 - I.A.E. GEST. Y REC.	0,00	2.568,90	0,00	2.568,90	2.568,90	0,00	2.568,90	0,00	0,00
600013 - IBI CATEGORIAS ESPECIALES	0,00	5.582,58	0,00	5.582,58	5.582,58	0,00	5.582,58	0,00	0,00
600024 - AGUA POTABLE	37.973,32	78.860,36	0,00	116.833,68	74.155,96	0,00	74.155,96	0,00	42.677,72
600032 - IMPUESTO CIRCULACION VEHICULOS	1.178,88	13.324,93	203,45	14.300,36	12.841,37	0,00	12.841,37	0,00	1.458,99
* Total propietario	55.841,42	176.633,40	203,45	232.271,37	168.792,20	0,00	168.792,20	0,00	63.479,17
059 - ENTRENA									
600001 - I.B.I. URBANA GEST. Y REC.	90.151,44	356.688,94	3.824,47	443.015,91	353.164,31	0,00	353.164,31	1.255,59	88.596,01
600002 - I.B.I. RUSTICA GEST. Y REC.	5.598,23	42.113,72	39,48	47.672,47	41.576,74	26,30	41.550,44	0,00	6.122,03



Información a fecha: 31/12/2022

Unidad monetaria: Euros

I.- DESARROLLO DEL PROCESO DE GESTIÓN DE LOS RECURSOS ADMINISTRADOS

Propietario / Concepto	Saldo Inicial Derechos Pdtes. de Cobro	Derechos Contraídos en el Ejercicio	Derechos Anulados	Derechos Reconocidos Netos	Recaudación Bruta	Devoluciones	Recaudación Líquida	Bajas por Insolvencias y otras	Derechos Pendientes de Cobro
600010 - I.A.E. GEST. Y REC.	2.936,79	15.454,49	0,00	18.391,28	13.781,68	0,00	13.781,68	0,00	4.609,60
600024 - AGUA POTABLE	15.676,00	443,39	0,00	16.119,39	2.014,94	0,00	2.014,94	219,08	13.885,37
600025 - BASURA Y ALCANTARILLADO	14.510,76	1.470,94	0,00	15.981,70	753,20	0,00	753,20	155,00	15.073,50
600027 - CONTRIBUCIONES ESPECIALES	7.340,77	25,48	0,00	7.366,25	577,95	0,00	577,95	0,00	6.788,30
600030 - FOMENTO A LA AGRICULTURA	13.567,59	33.459,26	30,92	46.995,93	32.642,84	0,00	32.642,84	0,00	14.353,09
600032 - IMPUESTO CIRCULACION VEHICULOS	39.907,09	1.407,19	0,00	41.314,28	5.455,08	0,00	5.455,08	1.216,11	34.643,09
600044 - INCREM.VALOR TERRENOS URBANOS	4.106,78	0,00	0,00	4.106,78	0,00	0,00	0,00	0,00	4.106,78
600059 - DAÑOS, PROPIEDAD MUNICIPAL	-7.850,53	0,00	0,00	-7.850,53	0,00	0,00	0,00	0,00	-7.850,53
600060 - IMPTO. CONSTRUCCIONES Y OBRAS	446,60	0,00	0,00	446,60	0,00	0,00	0,00	0,00	446,60
600062 - EJECUCION SUBSIDIARIA	50.526,51	0,00	0,00	50.526,51	0,00	0,00	0,00	0,00	50.526,51
* Total propietario	236.918,03	451.063,41	3.894,87	684.086,57	449.966,74	26,30	449.940,44	2.845,78	231.300,35
060 - ESTOLLO									
600001 - I.B.I. URBANA GEST. Y REC.	2.844,62	44.179,11	0,00	47.023,73	36.863,86	0,00	36.863,86	111,86	10.048,01
600002 - I.B.I. RUSTICA GEST. Y REC.	1.041,93	8.781,23	0,00	9.823,16	8.696,62	0,00	8.696,62	0,00	1.126,54
600010 - I.A.E. GEST. Y REC.	0,00	94,06	0,00	94,06	94,06	0,00	94,06	0,00	0,00
600022 - ALCANTARILLADO Y SANEAMIENTO	99,33	896,13	0,00	995,46	884,09	0,00	884,09	0,00	111,37
600024 - AGUA POTABLE	1.291,94	6.920,29	513,84	7.698,39	6.925,60	0,00	6.925,60	0,00	772,79
600025 - BASURA Y ALCANTARILLADO	527,54	5.279,83	0,00	5.807,37	5.360,99	0,00	5.360,99	0,00	446,38
600032 - IMPUESTO CIRCULACION VEHICULOS	3.681,85	6.666,50	135,05	10.213,30	6.305,23	0,00	6.305,23	0,00	3.908,07
600044 - INCREM.VALOR TERRENOS URBANOS	1.166,50	0,00	0,00	1.166,50	0,00	0,00	0,00	0,00	1.166,50
* Total propietario	10.653,71	72.817,15	648,89	82.821,97	65.130,45	0,00	65.130,45	111,86	17.579,66
062 - FONCEA									
600001 - I.B.I. URBANA GEST. Y REC.	959,11	14.767,54	0,00	15.726,65	14.285,99	0,00	14.285,99	0,00	1.440,66
600002 - I.B.I. RUSTICA GEST. Y REC.	187,75	5.289,19	0,00	5.476,94	5.136,33	0,00	5.136,33	0,00	340,61
600024 - AGUA POTABLE	855,08	11.828,42	0,00	12.683,50	11.343,54	0,00	11.343,54	0,00	1.339,96
600030 - FOMENTO A LA AGRICULTURA	5.304,15	9.816,39	0,00	15.120,54	9.045,12	0,00	9.045,12	162,23	5.913,19
600032 - IMPUESTO CIRCULACION VEHICULOS	1.136,86	6.526,70	0,00	7.663,56	5.756,46	0,00	5.756,46	324,37	1.582,73
* Total propietario	8.442,95	48.228,24	0,00	56.671,19	45.567,44	0,00	45.567,44	486,60	10.617,15
063 - FONZALECHE									
600001 - I.B.I. URBANA GEST. Y REC.	11.462,43	51.802,27	0,00	63.264,70	53.822,88	0,00	53.822,88	214,47	9.227,35
600002 - I.B.I. RUSTICA GEST. Y REC.	2.158,62	18.195,62	0,00	20.354,24	17.921,09	0,00	17.921,09	136,24	2.296,91
600010 - I.A.E. GEST. Y REC.	5.984,68	1.889,98	0,00	7.874,66	775,28	0,00	775,28	0,00	7.099,38
600024 - AGUA POTABLE	2.289,77	28.609,86	0,00	30.899,63	25.281,66	0,00	25.281,66	2.694,67	2.923,30
600030 - FOMENTO A LA AGRICULTURA	2.571,66	16.935,60	0,00	19.507,26	16.246,87	0,00	16.246,87	459,44	2.800,95
600032 - IMPUESTO CIRCULACION VEHICULOS	3.233,79	8.278,05	166,61	11.345,23	6.114,18	0,00	6.114,18	2.246,60	2.984,45
* Total propietario	27.700,95	125.711,38	166,61	153.245,72	120.161,96	0,00	120.161,96	5.751,42	27.332,34
064 - FUENMAYOR									
600001 - I.B.I. URBANA GEST. Y REC.	251.607,62	1.175.017,63	190,33	1.426.434,92	1.164.544,45	190,33	1.164.354,12	2.117,16	259.963,64
600002 - I.B.I. RUSTICA GEST. Y REC.	10.010,55	145.337,33	124,06	155.223,82	143.911,65	33,92	143.877,73	0,00	11.346,09




Información a fecha: 31/12/2022

Unidad monetaria: Euros

I.- DESARROLLO DEL PROCESO DE GESTIÓN DE LOS RECURSOS ADMINISTRADOS

Propietario / Concepto	Saldo Inicial Derechos Pdtes. de Cobro	Derechos Contraídos en el Ejercicio	Derechos Anulados	Derechos Reconocidos Netos	Recaudación Bruta	Devoluciones	Recaudación Líquida	Bajas por Insolvencias y otras	Derechos Pendientes de Cobro
600010 - I.A.E. GEST. Y REC.	31.061,76	168.866,93	0,00	199.928,69	174.964,71	0,00	174.964,71	377,10	24.586,88
600011 - ACTAS INSPECCION IAE	70,33	0,00	0,00	70,33	0,00	0,00	0,00	0,00	70,33
600012 - SANCIONES INSPECCION IAE	22,02	0,00	0,00	22,02	0,00	0,00	0,00	0,00	22,02
600013 - IBI CATEGORIAS ESPECIALES	0,00	97.602,55	0,00	97.602,55	97.602,55	0,00	97.602,55	0,00	0,00
600024 - AGUA POTABLE	34.028,15	630,72	0,00	34.658,87	2.772,50	0,00	2.772,50	0,00	31.886,37
600025 - BASURA Y ALCANTARILLADO	28.550,58	5.346,82	0,00	33.897,40	4.142,84	0,00	4.142,84	0,00	29.754,56
600032 - IMPUESTO CIRCULACION VEHICULOS	111.812,57	27.026,48	473,80	138.365,25	10.483,38	0,00	10.483,38	0,00	127.881,87
600038 - OCUPACION DE VIA PUBLICA	344,21	0,00	0,00	344,21	0,00	0,00	0,00	0,00	344,21
600044 - INCREM.VALOR TERRENOS URBANOS	3.915,41	0,00	0,00	3.915,41	0,00	0,00	0,00	0,00	3.915,41
600045 - RODAJE Y ARRASTRE	37,20	4,41	0,00	41,61	16,81	0,00	16,81	0,00	24,80
600051 - TASAS MUNICIPALES	822,84	3,26	0,00	826,10	68,46	0,00	68,46	0,00	757,64
600060 - IMPTO. CONSTRUCCIONES Y OBRAS	24,00	0,00	0,00	24,00	0,00	0,00	0,00	0,00	24,00
600062 - EJECUCION SUBSIDIARIA	419,99	0,00	0,00	419,99	0,00	0,00	0,00	0,00	419,99
600064 - VADOS	625,28	92,61	0,00	717,89	208,25	0,00	208,25	0,00	509,64
600066 - SERVICIO EN MATERIA INDUSTRIA	602,00	0,00	0,00	602,00	0,00	0,00	0,00	0,00	602,00
* Total propietario	473.954,51	1.619.928,74	788,19	2.093.095,06	1.598.715,60	224,25	1.598.491,35	2.494,26	492.109,45
065 - GALBARRULI									
600001 - I.B.I. URBANA GEST. Y REC.	3.343,66	12.140,00	0,00	15.483,66	12.462,81	0,00	12.462,81	0,00	3.020,85
600002 - I.B.I. RUSTICA GEST. Y REC.	429,61	2.949,85	0,00	3.379,46	2.853,11	0,00	2.853,11	0,00	526,35
600022 - ALCANTARILLADO Y SANEAMIENTO	287,35	1.886,71	0,00	2.174,06	1.921,33	0,00	1.921,33	0,00	252,73
600024 - AGUA POTABLE	1.800,95	16.687,84	1.006,42	17.482,37	16.070,32	0,00	16.070,32	0,00	1.412,05
600025 - BASURA Y ALCANTARILLADO	918,48	7.619,10	0,00	8.537,58	7.679,40	0,00	7.679,40	0,00	858,18
600030 - FOMENTO A LA AGRICULTURA	3.331,10	9.106,46	0,00	12.437,56	8.613,39	0,00	8.613,39	0,00	3.824,17
600032 - IMPUESTO CIRCULACION VEHICULOS	1.449,53	3.927,15	0,00	5.376,68	4.483,04	0,00	4.483,04	93,40	800,24
600051 - TASAS MUNICIPALES	0,00	1.882,50	0,00	1.882,50	1.382,50	0,00	1.382,50	0,00	500,00
600061 - MULTAS Y SANCIONES	0,00	150,00	0,00	150,00	0,00	0,00	0,00	0,00	150,00
600069 - OTROS INGRESOS	0,00	8.593,75	0,00	8.593,75	8.593,75	0,00	8.593,75	0,00	0,00
* Total propietario	11.560,68	64.943,36	1.006,42	75.497,62	64.059,65	0,00	64.059,65	93,40	11.344,57
066 - GALILEA									
600001 - I.B.I. URBANA GEST. Y REC.	15.603,63	102.679,41	0,00	118.283,04	99.899,68	0,00	99.899,68	0,00	18.383,36
600002 - I.B.I. RUSTICA GEST. Y REC.	1.011,14	15.434,72	0,00	16.445,86	15.336,84	0,00	15.336,84	0,00	1.109,02
600010 - I.A.E. GEST. Y REC.	70,54	4.092,12	0,00	4.162,66	2.920,11	0,00	2.920,11	557,21	685,34
600013 - IBI CATEGORIAS ESPECIALES	0,00	19.005,96	0,00	19.005,96	19.005,96	0,00	19.005,96	0,00	0,00
600022 - ALCANTARILLADO Y SANEAMIENTO	324,00	7.713,90	0,00	8.037,90	7.551,90	0,00	7.551,90	0,00	486,00
600024 - AGUA POTABLE	4.181,97	44.632,17	0,00	48.814,14	44.448,96	0,00	44.448,96	0,00	4.365,18
600025 - BASURA Y ALCANTARILLADO	1.738,75	35.165,67	0,00	36.904,42	34.356,80	0,00	34.356,80	0,00	2.547,62
600026 - CANALONES Y DESAGUES	890,17	16.933,71	21,40	17.802,48	16.280,68	0,00	16.280,68	0,00	1.521,80
600027 - CONTRIBUCIONES ESPECIALES	3.502,41	158,08	0,00	3.660,49	1.376,32	0,00	1.376,32	0,00	2.284,17
600030 - FOMENTO A LA AGRICULTURA	2.793,69	12.523,74	0,00	15.317,43	11.827,53	0,00	11.827,53	0,00	3.489,90



Información a fecha: 31/12/2022

Unidad monetaria: Euros

I.- DESARROLLO DEL PROCESO DE GESTIÓN DE LOS RECURSOS ADMINISTRADOS

Propietario / Concepto	Saldo Inicial Derechos Pdtes. de Cobro	Derechos Contraídos en el Ejercicio	Derechos Anulados	Derechos Reconocidos Netos	Recaudación Bruta	Devoluciones	Recaudación Líquida	Bajas por Insolvencias y otras	Derechos Pendientes de Cobro
600032 - IMPUESTO CIRCULACION VEHICULOS	2.404,65	20.441,64	325,41	22.520,88	18.552,66	74,19	18.478,47	0,00	4.042,41
600062 - EJECUCION SUBSIDIARIA	38.357,00	0,00	0,00	38.357,00	0,00	0,00	0,00	0,00	38.357,00
* Total propietario	70.877,95	278.781,12	346,81	349.312,26	271.557,44	74,19	271.483,25	557,21	77.271,80
067 - GALLINERO DE CAMEROS									
600001 - I.B.I. URBANA GEST. Y REC.	1.703,82	5.097,29	0,00	6.801,11	4.783,64	0,00	4.783,64	0,00	2.017,47
600002 - I.B.I. RUSTICA GEST. Y REC.	188,03	89,61	0,00	277,64	60,20	0,00	60,20	0,00	217,44
600024 - AGUA POTABLE	752,88	3.519,40	0,00	4.272,28	3.592,36	0,00	3.592,36	279,42	400,50
600032 - IMPUESTO CIRCULACION VEHICULOS	0,00	800,82	0,00	800,82	800,82	0,00	800,82	0,00	0,00
600062 - EJECUCION SUBSIDIARIA	10.656,99	10.657,99	0,00	21.314,98	0,00	0,00	0,00	10.656,99	10.657,99
* Total propietario	13.301,72	20.165,11	0,00	33.466,83	9.237,02	0,00	9.237,02	10.936,41	13.293,40
068 - GIMILEO									
600001 - I.B.I. URBANA GEST. Y REC.	4.958,77	28.960,19	0,00	33.918,96	27.754,81	0,00	27.754,81	0,00	6.164,15
600002 - I.B.I. RUSTICA GEST. Y REC.	768,07	4.733,16	0,00	5.501,23	4.459,45	0,00	4.459,45	0,00	1.041,78
600010 - I.A.E. GEST. Y REC.	448,14	3.641,55	0,00	4.089,69	4.025,32	0,00	4.025,32	0,00	64,37
600011 - ACTAS INSPECCION IAE	75,49	0,00	0,00	75,49	0,00	0,00	0,00	0,00	75,49
600012 - SANCIONES INSPECCION IAE	22,02	0,00	0,00	22,02	0,00	0,00	0,00	0,00	22,02
600013 - IBI CATEGORIAS ESPECIALES	0,00	8.839,98	0,00	8.839,98	8.839,98	0,00	8.839,98	0,00	0,00
600024 - AGUA POTABLE	6.338,01	26.104,33	0,00	32.442,34	24.404,23	0,00	24.404,23	0,00	8.038,11
600030 - FOMENTO A LA AGRICULTURA	2.870,89	92,17	0,00	2.963,06	326,63	0,00	326,63	10,40	2.626,03
600032 - IMPUESTO CIRCULACION VEHICULOS	5.930,39	8.917,97	156,84	14.691,52	7.844,77	156,84	7.687,93	0,00	7.003,59
600044 - INCREM.VALOR TERRENOS URBANOS	3,27	0,00	0,00	3,27	0,00	0,00	0,00	0,00	3,27
* Total propietario	21.415,05	81.289,35	156,84	102.547,56	77.655,19	156,84	77.498,35	10,40	25.038,81
069 - GRAÑON									
600001 - I.B.I. URBANA GEST. Y REC.	10.944,77	135.404,80	0,00	146.349,57	134.289,30	0,00	134.289,30	0,00	12.060,27
600002 - I.B.I. RUSTICA GEST. Y REC.	1.271,87	31.444,13	12,84	32.703,16	31.428,45	12,84	31.415,61	0,00	1.287,55
600010 - I.A.E. GEST. Y REC.	0,00	1.811,58	0,00	1.811,58	1.435,36	0,00	1.435,36	0,00	376,22
600011 - ACTAS INSPECCION IAE	207,06	0,00	0,00	207,06	0,00	0,00	0,00	0,00	207,06
600012 - SANCIONES INSPECCION IAE	66,57	0,00	0,00	66,57	0,00	0,00	0,00	0,00	66,57
600024 - AGUA POTABLE	4.768,06	67.407,29	1.256,73	70.918,62	66.518,66	0,00	66.518,66	0,00	4.399,96
600032 - IMPUESTO CIRCULACION VEHICULOS	3.495,27	13.587,97	170,55	16.912,69	12.967,15	39,20	12.927,95	0,00	3.984,74
600035 - LICENCIA DE OBRAS	0,00	5.258,81	0,00	5.258,81	0,00	0,00	0,00	0,00	5.258,81
600044 - INCREM.VALOR TERRENOS URBANOS	1.901,55	0,00	0,00	1.901,55	0,00	0,00	0,00	0,00	1.901,55
* Total propietario	22.655,15	254.914,58	1.440,12	276.129,61	246.638,92	52,04	246.586,88	0,00	29.542,73
070 - GRAVALOS									
600001 - I.B.I. URBANA GEST. Y REC.	112.702,41	109.622,15	590,12	221.734,44	82.598,85	0,00	82.598,85	0,00	139.135,59
600002 - I.B.I. RUSTICA GEST. Y REC.	1.316,29	15.353,70	30,24	16.639,75	15.182,59	0,00	15.182,59	0,00	1.457,16
600010 - I.A.E. GEST. Y REC.	2.231,31	10.177,22	0,00	12.408,53	12.032,31	0,00	12.032,31	0,00	376,22
600013 - IBI CATEGORIAS ESPECIALES	0,00	9.442,80	0,00	9.442,80	9.442,80	0,00	9.442,80	0,00	0,00
600025 - BASURA Y ALCANTARILLADO	56,03	11,50	0,00	67,53	67,53	0,00	67,53	0,00	0,00



Información a fecha: 31/12/2022

Unidad monetaria: Euros

I.- DESARROLLO DEL PROCESO DE GESTIÓN DE LOS RECURSOS ADMINISTRADOS

Propietario / Concepto	Saldo Inicial Derechos Pdtes. de Cobro	Derechos Contraídos en el Ejercicio	Derechos Anulados	Derechos Reconocidos Netos	Recaudación Bruta	Devoluciones	Recaudación Líquida	Bajas por Insolvencias y otras	Derechos Pendientes de Cobro
600044 - INCREM.VALOR TERRENOS URBANOS	5.922,20	0,00	0,00	5.922,20	0,00	0,00	0,00	0,00	5.922,20
600051 - TASAS MUNICIPALES	84.166,73	0,00	0,00	84.166,73	0,00	0,00	0,00	0,00	84.166,73
* Total propietario	206.394,97	144.607,37	620,36	350.381,98	119.324,08	0,00	119.324,08	0,00	231.057,90
072 - HERCE									
600001 - I.B.I. URBANA GEST. Y REC.	13.513,28	99.064,93	0,00	112.578,21	97.669,53	0,00	97.669,53	0,00	14.908,68
600002 - I.B.I. RUSTICA GEST. Y REC.	503,80	5.784,96	0,00	6.288,76	5.506,94	0,00	5.506,94	0,00	781,82
600010 - I.A.E. GEST. Y REC.	0,00	14.460,79	0,00	14.460,79	14.460,79	0,00	14.460,79	0,00	0,00
600013 - IBI CATEGORIAS ESPECIALES	0,00	33.499,00	0,00	33.499,00	33.499,00	0,00	33.499,00	0,00	0,00
600024 - AGUA POTABLE	3.314,37	43.273,56	0,00	46.587,93	42.456,83	0,00	42.456,83	0,00	4.131,10
600030 - FOMENTO A LA AGRICULTURA	9.778,39	7.613,89	11,46	17.380,82	6.213,87	0,00	6.213,87	0,00	11.166,95
600032 - IMPUESTO CIRCULACION VEHICULOS	6.839,15	20.864,74	388,59	27.315,30	19.548,89	26,98	19.521,91	488,43	7.304,96
600044 - INCREM.VALOR TERRENOS URBANOS	490,73	0,00	0,00	490,73	0,00	0,00	0,00	0,00	490,73
* Total propietario	34.439,72	224.561,87	400,05	258.601,54	219.355,85	26,98	219.328,87	488,43	38.784,24
073 - HERRAMELLURI									
600001 - I.B.I. URBANA GEST. Y REC.	6.928,60	32.170,00	0,00	39.098,60	31.302,88	0,00	31.302,88	0,00	7.795,72
600002 - I.B.I. RUSTICA GEST. Y REC.	731,28	4.577,42	0,00	5.308,70	4.558,56	0,00	4.558,56	0,00	750,14
600024 - AGUA POTABLE	3.318,73	28.856,49	0,00	32.175,22	27.868,60	0,00	27.868,60	0,00	4.306,62
600030 - FOMENTO A LA AGRICULTURA	3.534,74	14.574,08	0,00	18.108,82	14.482,80	0,00	14.482,80	0,00	3.626,02
600032 - IMPUESTO CIRCULACION VEHICULOS	1.268,26	5.792,86	156,76	6.904,36	5.006,95	0,00	5.006,95	0,00	1.897,41
600044 - INCREM.VALOR TERRENOS URBANOS	316,61	0,00	0,00	316,61	0,00	0,00	0,00	0,00	316,61
* Total propietario	16.098,22	85.970,85	156,76	101.912,31	83.219,79	0,00	83.219,79	0,00	18.692,52
074 - HERVIAS									
600001 - I.B.I. URBANA GEST. Y REC.	8.150,45	46.275,29	24,42	54.401,32	44.026,71	23,24	44.003,47	739,74	9.658,11
600002 - I.B.I. RUSTICA GEST. Y REC.	1.998,55	14.079,02	13,00	16.064,57	13.048,84	0,00	13.048,84	0,00	3.015,73
600010 - I.A.E. GEST. Y REC.	68,44	1.985,91	0,00	2.054,35	1.985,91	0,00	1.985,91	0,00	68,44
600022 - ALCANTARILLADO Y SANEAMIENTO	132,33	1.463,19	0,00	1.595,52	1.403,09	0,00	1.403,09	0,00	192,43
600024 - AGUA POTABLE	4.098,15	16.263,48	202,60	20.159,03	15.734,07	0,00	15.734,07	0,00	4.424,96
600025 - BASURA Y ALCANTARILLADO	1.000,00	8.684,40	0,00	9.684,40	8.244,40	0,00	8.244,40	0,00	1.440,00
600032 - IMPUESTO CIRCULACION VEHICULOS	4.220,12	7.402,88	0,00	11.623,00	6.026,16	0,00	6.026,16	0,00	5.596,84
600044 - INCREM.VALOR TERRENOS URBANOS	1.858,49	0,00	0,00	1.858,49	0,00	0,00	0,00	0,00	1.858,49
* Total propietario	21.526,53	96.154,17	240,02	117.440,68	90.469,18	23,24	90.445,94	739,74	26.255,00
075 - HORMILLA									
600001 - I.B.I. URBANA GEST. Y REC.	65.575,64	121.864,37	0,00	187.440,01	120.328,80	0,00	120.328,80	10.219,98	56.891,23
600002 - I.B.I. RUSTICA GEST. Y REC.	3.588,86	46.429,56	0,00	50.018,42	46.235,81	0,00	46.235,81	0,00	3.782,61
600010 - I.A.E. GEST. Y REC.	126,97	3.832,16	0,00	3.959,13	3.902,70	0,00	3.902,70	0,00	56,43
600024 - AGUA POTABLE	14.282,07	51.147,83	570,98	64.858,92	48.360,06	0,00	48.360,06	1.572,05	14.926,81
600025 - BASURA Y ALCANTARILLADO	6.077,68	28.192,44	0,00	34.270,12	26.899,44	0,00	26.899,44	312,24	7.058,44
600032 - IMPUESTO CIRCULACION VEHICULOS	42.421,07	28.821,62	1.221,99	70.020,70	21.508,61	0,00	21.508,61	651,10	47.860,99



Información a fecha: 31/12/2022

Unidad monetaria: Euros

I.- DESARROLLO DEL PROCESO DE GESTIÓN DE LOS RECURSOS ADMINISTRADOS

Propietario / Concepto	Saldo Inicial Derechos Pdtes. de Cobro	Derechos Contraídos en el Ejercicio	Derechos Anulados	Derechos Reconocidos Netos	Recaudación Bruta	Devoluciones	Recaudación Líquida	Bajas por Insolvencias y otras	Derechos Pendientes de Cobro
* Total propietario	132.072,29	280.287,98	1.792,97	410.567,30	267.235,42	0,00	267.235,42	12.755,37	130.576,51
076 - HORMILLEJA									
600001 - I.B.I. URBANA GEST. Y REC.	41.475,32	70.543,83	1.446,47	110.572,68	65.250,83	0,00	65.250,83	10.682,06	34.639,79
600002 - I.B.I. RUSTICA GEST. Y REC.	3.474,03	12.067,85	0,00	15.541,88	12.370,73	0,00	12.370,73	0,00	3.171,15
600010 - I.A.E. GEST. Y REC.	70,54	423,24	0,00	493,78	493,78	0,00	493,78	0,00	0,00
600024 - AGUA POTABLE	13.390,53	31.426,75	0,00	44.817,28	28.497,33	0,00	28.497,33	4.126,86	12.193,09
600025 - BASURA Y ALCANTARILLADO	3.330,00	16.156,49	0,00	19.486,49	15.346,49	0,00	15.346,49	270,00	3.870,00
600027 - CONTRIBUCIONES ESPECIALES	779,53	0,00	0,00	779,53	0,00	0,00	0,00	0,00	779,53
600030 - FOMENTO A LA AGRICULTURA	152,55	0,00	0,00	152,55	0,00	0,00	0,00	0,00	152,55
600032 - IMPUESTO CIRCULACION VEHICULOS	7.359,40	8.194,07	0,00	15.553,47	7.536,81	0,00	7.536,81	1.090,42	6.926,24
600062 - EJECUCION SUBSIDIARIA	18.987,99	0,00	0,00	18.987,99	0,00	0,00	0,00	0,00	18.987,99
* Total propietario	89.019,89	138.812,23	1.446,47	226.385,65	129.495,97	0,00	129.495,97	16.169,34	80.720,34
077 - HORNILLOS DE CAMEROS									
600001 - I.B.I. URBANA GEST. Y REC.	271,47	3.460,57	0,00	3.732,04	3.334,75	0,00	3.334,75	0,00	397,29
600002 - I.B.I. RUSTICA GEST. Y REC.	8,02	94,24	0,00	102,26	35,56	0,00	35,56	0,00	66,70
600010 - I.A.E. GEST. Y REC.	0,00	13.650,02	0,00	13.650,02	13.650,02	0,00	13.650,02	0,00	0,00
600013 - IBI CATEGORIAS ESPECIALES	0,00	12.733,97	0,00	12.733,97	12.733,97	0,00	12.733,97	0,00	0,00
600062 - EJECUCION SUBSIDIARIA	1.039,39	0,00	0,00	1.039,39	0,00	0,00	0,00	0,00	1.039,39
600065 - PUESTOS DE MERCADO	292,95	56,13	0,00	349,08	349,08	0,00	349,08	0,00	0,00
* Total propietario	1.611,83	29.994,93	0,00	31.606,76	30.103,38	0,00	30.103,38	0,00	1.503,38
078 - HORNOS DE MONCALVILLO									
600001 - I.B.I. URBANA GEST. Y REC.	5.678,00	35.416,14	0,00	41.094,14	34.645,18	0,00	34.645,18	1.041,21	5.407,75
600002 - I.B.I. RUSTICA GEST. Y REC.	379,42	6.363,89	0,00	6.743,31	6.080,61	0,00	6.080,61	0,00	662,70
600010 - I.A.E. GEST. Y REC.	0,00	716,49	0,00	716,49	716,49	0,00	716,49	0,00	0,00
600013 - IBI CATEGORIAS ESPECIALES	1.015,06	29.699,17	0,00	30.714,23	30.714,23	0,00	30.714,23	0,00	0,00
600022 - ALCANTARILLADO Y SANEAMIENTO	216,36	1.432,84	0,00	1.649,20	1.432,84	0,00	1.432,84	0,00	216,36
600024 - AGUA POTABLE	766,55	12.084,72	0,00	12.851,27	11.828,05	0,00	11.828,05	0,00	1.023,22
600025 - BASURA Y ALCANTARILLADO	636,80	3.465,20	0,00	4.102,00	3.624,40	0,00	3.624,40	0,00	477,60
600030 - FOMENTO A LA AGRICULTURA	1.593,12	10.298,66	0,00	11.891,78	9.674,15	0,00	9.674,15	0,00	2.217,63
600032 - IMPUESTO CIRCULACION VEHICULOS	252,68	4.841,60	0,00	5.094,28	4.545,46	0,00	4.545,46	0,00	548,82
* Total propietario	10.537,99	104.318,71	0,00	114.856,70	103.261,41	0,00	103.261,41	1.041,21	10.554,08
079 - HUERCANOS									
600001 - I.B.I. URBANA GEST. Y REC.	42.268,06	247.230,33	0,00	289.498,39	244.665,85	0,00	244.665,85	87,81	44.744,73
600002 - I.B.I. RUSTICA GEST. Y REC.	3.604,55	37.491,74	18,87	41.077,42	37.840,43	0,00	37.840,43	0,00	3.236,99
600010 - I.A.E. GEST. Y REC.	551,77	4.376,23	0,00	4.928,00	4.784,79	0,00	4.784,79	0,00	143,21
600024 - AGUA POTABLE	100,46	0,00	0,00	100,46	0,00	0,00	0,00	0,00	100,46
600025 - BASURA Y ALCANTARILLADO	235,26	0,00	0,00	235,26	0,00	0,00	0,00	0,00	235,26
600027 - CONTRIBUCIONES ESPECIALES	2.225,30	0,00	0,00	2.225,30	0,00	0,00	0,00	0,00	2.225,30
600030 - FOMENTO A LA AGRICULTURA	5.524,59	56.824,40	0,00	62.348,99	55.094,46	0,00	55.094,46	0,00	7.254,53



Información a fecha: 31/12/2022

Unidad monetaria: Euros

I.- DESARROLLO DEL PROCESO DE GESTIÓN DE LOS RECURSOS ADMINISTRADOS

Propietario / Concepto	Saldo Inicial Derechos Pdtes. de Cobro	Derechos Contraídos en el Ejercicio	Derechos Anulados	Derechos Reconocidos Netos	Recaudación Bruta	Devoluciones	Recaudación Líquida	Bajas por Insolvencias y otras	Derechos Pendientes de Cobro
600032 - IMPUESTO CIRCULACION VEHICULOS	41.719,23	59.079,00	374,19	100.424,04	53.868,42	25,04	53.843,38	36,83	46.543,83
600035 - LICENCIA DE OBRAS	10.547,00	0,00	0,00	10.547,00	0,00	0,00	0,00	0,00	10.547,00
600044 - INCREM.VALOR TERRENOS URBANOS	16.057,53	0,00	2.925,26	13.132,27	0,00	2.925,26	-2.925,26	0,00	16.057,53
600061 - MULTAS Y SANCIONES	0,00	6,37	0,00	6,37	6,37	0,00	6,37	0,00	0,00
* Total propietario	122.833,75	405.008,07	3.318,32	524.523,50	396.260,32	2.950,30	393.310,02	124,64	131.088,84
080 - IGEA									
600001 - I.B.I. URBANA GEST. Y REC.	41.881,67	115.719,46	0,00	157.601,13	112.050,04	0,00	112.050,04	290,08	45.261,01
600002 - I.B.I. RUSTICA GEST. Y REC.	3.843,21	28.375,36	67,76	32.150,81	27.452,99	0,00	27.452,99	17,10	4.680,72
600010 - I.A.E. GEST. Y REC.	3.742,65	45.253,56	0,00	48.996,21	45.515,69	0,00	45.515,69	1.165,24	2.315,28
600013 - IBI CATEGORIAS ESPECIALES	0,00	92.579,11	0,00	92.579,11	92.579,11	0,00	92.579,11	0,00	0,00
600022 - ALCANTARILLADO Y SANEAMIENTO	99,00	0,00	0,00	99,00	0,00	0,00	0,00	0,00	99,00
600024 - AGUA POTABLE	626,45	1.764,03	0,00	2.390,48	54,38	0,00	54,38	0,00	2.336,10
600025 - BASURA Y ALCANTARILLADO	893,50	0,00	0,00	893,50	0,00	0,00	0,00	0,00	893,50
600032 - IMPUESTO CIRCULACION VEHICULOS	10.557,37	2.279,00	0,00	12.836,37	801,94	0,00	801,94	0,00	12.034,43
600038 - OCUPACION DE VIA PUBLICA	120,00	0,00	0,00	120,00	0,00	0,00	0,00	0,00	120,00
600041 - PERROS	14,00	0,00	0,00	14,00	0,00	0,00	0,00	0,00	14,00
* Total propietario	61.777,85	285.970,52	67,76	347.680,61	278.454,15	0,00	278.454,15	1.472,42	67.754,04
081 - JALON DE CAMEROS									
600001 - I.B.I. URBANA GEST. Y REC.	664,65	4.143,20	0,00	4.807,85	4.764,09	0,00	4.764,09	0,00	43,76
600002 - I.B.I. RUSTICA GEST. Y REC.	12,05	299,38	0,00	311,43	291,76	0,00	291,76	0,00	19,67
600024 - AGUA POTABLE	362,90	0,00	0,00	362,90	0,00	0,00	0,00	0,00	362,90
600032 - IMPUESTO CIRCULACION VEHICULOS	288,28	1.465,04	0,00	1.753,32	1.149,49	0,00	1.149,49	0,00	603,83
* Total propietario	1.327,88	5.907,62	0,00	7.235,50	6.205,34	0,00	6.205,34	0,00	1.030,16
082 - LAGUNA DE CAMEROS									
600001 - I.B.I. URBANA GEST. Y REC.	2.739,35	40.961,34	486,75	43.213,94	40.557,23	0,00	40.557,23	0,00	2.656,71
600002 - I.B.I. RUSTICA GEST. Y REC.	672,70	1.110,55	0,00	1.783,25	1.325,45	0,00	1.325,45	0,00	457,80
600010 - I.A.E. GEST. Y REC.	0,00	314,56	0,00	314,56	314,56	0,00	314,56	0,00	0,00
600024 - AGUA POTABLE	3.068,39	20.030,51	0,00	23.098,90	19.446,69	0,00	19.446,69	0,00	3.652,21
600032 - IMPUESTO CIRCULACION VEHICULOS	874,01	8.050,85	651,03	8.273,83	6.388,44	0,00	6.388,44	0,00	1.885,39
* Total propietario	7.354,45	70.467,81	1.137,78	76.684,48	68.032,37	0,00	68.032,37	0,00	8.652,11
083 - LAGUNILLA DEL JUBERA									
600001 - I.B.I. URBANA GEST. Y REC.	43.494,52	118.786,32	0,00	162.280,84	122.540,46	0,00	122.540,46	626,56	39.113,82
600002 - I.B.I. RUSTICA GEST. Y REC.	2.711,76	15.960,46	0,00	18.672,22	15.464,68	0,00	15.464,68	0,00	3.207,54
600010 - I.A.E. GEST. Y REC.	0,00	2.047,53	0,00	2.047,53	1.146,38	0,00	1.146,38	0,00	901,15
600024 - AGUA POTABLE	15.815,01	51.373,79	0,00	67.188,80	49.087,95	0,00	49.087,95	0,00	18.100,85
600030 - FOMENTO A LA AGRICULTURA	3.042,59	7.509,91	0,00	10.552,50	6.214,01	0,00	6.214,01	2,08	4.336,41
600032 - IMPUESTO CIRCULACION VEHICULOS	10.224,02	18.726,28	510,57	28.439,73	15.952,80	59,35	15.893,45	0,00	12.546,28
600044 - INCREM.VALOR TERRENOS URBANOS	12.123,69	0,00	0,00	12.123,69	0,00	0,00	0,00	0,00	12.123,69
600062 - EJECUCION SUBSIDIARIA	5.053,57	139,55	0,00	5.193,12	781,29	0,00	781,29	0,00	4.411,83



Información a fecha: 31/12/2022

Unidad monetaria: Euros

I.- DESARROLLO DEL PROCESO DE GESTIÓN DE LOS RECURSOS ADMINISTRADOS

Propietario / Concepto	Saldo Inicial Derechos Pdtes. de Cobro	Derechos Contraídos en el Ejercicio	Derechos Anulados	Derechos Reconocidos Netos	Recaudación Bruta	Devoluciones	Recaudación Líquida	Bajas por Insolvencias y otras	Derechos Pendientes de Cobro
600066 - SERVICIO EN MATERIA INDUSTRIA	1.000,00	0,00	0,00	1.000,00	0,00	0,00	0,00	0,00	1.000,00
* Total propietario	93.465,16	214.543,84	510,57	307.498,43	211.187,57	59,35	211.128,22	628,64	95.741,57
084 - LARDERO									
600001 - I.B.I. URBANA GEST. Y REC.	743.107,58	2.066.726,26	4.508,78	2.805.325,06	2.045.551,59	349,71	2.045.201,88	7.581,73	752.541,45
600002 - I.B.I. RUSTICA GEST. Y REC.	19.262,81	86.868,14	0,00	106.130,95	85.071,15	0,00	85.071,15	0,00	21.059,80
600010 - I.A.E. GEST. Y REC.	48.840,59	78.378,91	0,00	127.219,50	77.665,91	0,00	77.665,91	2.016,66	47.536,93
600011 - ACTAS INSPECCION IAE	69,78	0,00	0,00	69,78	0,00	0,00	0,00	0,00	69,78
600012 - SANCIONES INSPECCION IAE	22,02	0,00	0,00	22,02	0,00	0,00	0,00	0,00	22,02
600013 - IBI CATEGORIAS ESPECIALES	0,00	67.183,86	0,00	67.183,86	67.183,86	0,00	67.183,86	0,00	0,00
600024 - AGUA POTABLE	221.602,25	1.111.602,84	468,38	1.332.736,71	998.049,12	105,50	997.943,62	6.800,74	327.992,35
600025 - BASURA Y ALCANTARILLADO	231.572,12	543.224,84	1.203,29	773.593,67	507.218,40	458,99	506.759,41	1.680,12	265.154,14
600032 - IMPUESTO CIRCULACION VEHICULOS	307.747,49	588.475,79	2.528,39	893.694,89	547.600,14	983,85	546.616,29	1.814,09	345.264,51
600037 - MULTAS DE TRAFICO	73.148,78	1.983,01	0,00	75.131,79	8.934,62	0,00	8.934,62	0,00	66.197,17
600038 - OCUPACION DE VIA PUBLICA	4.628,31	0,00	0,00	4.628,31	0,00	0,00	0,00	0,00	4.628,31
600044 - INCREM.VALOR TERRENOS URBANOS	34.298,63	0,00	0,00	34.298,63	0,00	0,00	0,00	0,00	34.298,63
600051 - TASAS MUNICIPALES	300,00	0,00	0,00	300,00	0,00	0,00	0,00	0,00	300,00
600057 - SANCIONES ORDEN.VP	882,77	0,00	0,00	882,77	0,00	0,00	0,00	0,00	882,77
600060 - IMPTO. CONSTRUCCIONES Y OBRAS	1.364,83	936,97	0,00	2.301,80	1.665,59	0,00	1.665,59	0,00	636,21
600061 - MULTAS Y SANCIONES	3.000,00	0,00	0,00	3.000,00	0,00	0,00	0,00	0,00	3.000,00
600064 - VADOS	13.096,43	139.726,86	0,00	152.823,29	138.373,94	0,00	138.373,94	0,00	14.449,35
600066 - SERVICIO EN MATERIA INDUSTRIA	150,00	0,00	0,00	150,00	0,00	0,00	0,00	0,00	150,00
* Total propietario	1.703.094,39	4.685.107,48	8.708,84	6.379.493,03	4.477.314,32	1.898,05	4.475.416,27	19.893,34	1.884.183,42
086 - LEDESMA DE LA COGOLLA									
600001 - I.B.I. URBANA GEST. Y REC.	1.541,09	6.799,58	0,00	8.340,67	7.034,76	0,00	7.034,76	0,00	1.305,91
600002 - I.B.I. RUSTICA GEST. Y REC.	36,16	153,84	0,00	190,00	125,02	0,00	125,02	0,00	64,98
600024 - AGUA POTABLE	262,98	5.187,51	0,00	5.450,49	5.450,49	0,00	5.450,49	0,00	0,00
600032 - IMPUESTO CIRCULACION VEHICULOS	139,44	1.226,96	106,98	1.259,42	1.085,12	0,00	1.085,12	0,00	174,30
* Total propietario	1.979,67	13.367,89	106,98	15.240,58	13.695,39	0,00	13.695,39	0,00	1.545,19
087 - LEIVA									
600001 - I.B.I. URBANA GEST. Y REC.	26.696,59	115.755,92	0,00	142.452,51	105.985,51	0,00	105.985,51	1.619,66	34.847,34
600002 - I.B.I. RUSTICA GEST. Y REC.	1.827,48	16.269,00	0,00	18.096,48	15.864,77	0,00	15.864,77	0,00	2.231,71
600010 - I.A.E. GEST. Y REC.	5.345,21	1.593,54	0,00	6.938,75	3.427,69	0,00	3.427,69	0,00	3.511,06
600013 - IBI CATEGORIAS ESPECIALES	0,00	4.856,08	0,00	4.856,08	0,00	0,00	0,00	0,00	4.856,08
600020 - ACOMETIDA DE AGUAS	360,60	0,00	0,00	360,60	0,00	0,00	0,00	0,00	360,60
600024 - AGUA POTABLE	11.837,93	83.101,98	0,00	94.939,91	81.954,43	0,00	81.954,43	62,62	12.922,86
600030 - FOMENTO A LA AGRICULTURA	1.664,76	10.972,50	0,00	12.637,26	10.395,94	0,00	10.395,94	102,53	2.138,79
600032 - IMPUESTO CIRCULACION VEHICULOS	6.454,58	10.636,18	0,00	17.090,76	10.613,47	0,00	10.613,47	338,25	6.139,04
* Total propietario	54.187,15	243.185,20	0,00	297.372,35	228.241,81	0,00	228.241,81	2.123,06	67.007,48
088 - LEZA DE RIO LEZA									



Información a fecha: 31/12/2022

Unidad monetaria: Euros

I.- DESARROLLO DEL PROCESO DE GESTIÓN DE LOS RECURSOS ADMINISTRADOS

Propietario / Concepto	Saldo Inicial Derechos Pdtes. de Cobro	Derechos Contraídos en el Ejercicio	Derechos Anulados	Derechos Reconocidos Netos	Recaudación Bruta	Devoluciones	Recaudación Líquida	Bajas por Insolvencias y otras	Derechos Pendientes de Cobro
600001 - I.B.I. URBANA GEST. Y REC.	2.988,86	6.967,70	108,81	9.847,75	6.687,28	0,00	6.687,28	0,00	3.160,47
600002 - I.B.I. RUSTICA GEST. Y REC.	329,20	691,49	0,00	1.020,69	587,49	0,00	587,49	0,00	433,20
600010 - I.A.E. GEST. Y REC.	154,35	5.247,73	0,00	5.402,08	5.247,73	0,00	5.247,73	0,00	154,35
600032 - IMPUESTO CIRCULACION VEHICULOS	93,24	0,00	0,00	93,24	0,00	0,00	0,00	0,00	93,24
* Total propietario	3.565,65	12.906,92	108,81	16.363,76	12.522,50	0,00	12.522,50	0,00	3.841,26
091 - LUMBRERAS									
600001 - I.B.I. URBANA GEST. Y REC.	3.439,62	28.598,68	0,00	32.038,30	27.677,42	0,00	27.677,42	0,00	4.360,88
600002 - I.B.I. RUSTICA GEST. Y REC.	816,13	4.563,83	0,00	5.379,96	1.902,99	0,00	1.902,99	0,00	3.476,97
600010 - I.A.E. GEST. Y REC.	0,00	352,69	0,00	352,69	282,15	0,00	282,15	0,00	70,54
600013 - IBI CATEGORIAS ESPECIALES	0,00	341.568,62	0,00	341.568,62	341.568,62	0,00	341.568,62	0,00	0,00
600024 - AGUA POTABLE	521,57	9.281,72	0,00	9.803,29	8.927,56	0,00	8.927,56	0,00	875,73
600025 - BASURA Y ALCANTARILLADO	320,00	1.816,61	0,00	2.136,61	1.636,61	0,00	1.636,61	0,00	500,00
600032 - IMPUESTO CIRCULACION VEHICULOS	774,63	20.904,23	71,94	21.606,92	18.462,95	0,00	18.462,95	27,77	3.116,20
600039 - APROVECHAMIENTO DE PASTOS	0,00	16.151,21	0,00	16.151,21	16.151,21	0,00	16.151,21	0,00	0,00
* Total propietario	5.871,95	423.237,59	71,94	429.037,60	416.609,51	0,00	416.609,51	27,77	12.400,32
092 - MANJARRES									
600001 - I.B.I. URBANA GEST. Y REC.	889,48	19.193,56	0,00	20.083,04	18.940,94	0,00	18.940,94	128,21	1.013,89
600002 - I.B.I. RUSTICA GEST. Y REC.	406,72	8.339,60	0,00	8.746,32	8.024,41	0,00	8.024,41	0,00	721,91
600010 - I.A.E. GEST. Y REC.	0,00	9.853,87	0,00	9.853,87	9.853,87	0,00	9.853,87	0,00	0,00
600013 - IBI CATEGORIAS ESPECIALES	889,45	2.291,00	0,00	3.180,45	2.415,30	0,00	2.415,30	0,00	765,15
600024 - AGUA POTABLE	588,19	13.345,56	0,00	13.933,75	13.067,91	0,00	13.067,91	0,00	865,84
600032 - IMPUESTO CIRCULACION VEHICULOS	436,08	7.778,50	0,00	8.214,58	7.358,20	0,00	7.358,20	0,00	856,38
* Total propietario	3.209,92	60.802,09	0,00	64.012,01	59.660,63	0,00	59.660,63	128,21	4.223,17
093 - MANSILLA									
600001 - I.B.I. URBANA GEST. Y REC.	2.174,04	8.951,86	0,00	11.125,90	8.404,45	0,00	8.404,45	0,00	2.721,45
600002 - I.B.I. RUSTICA GEST. Y REC.	840,85	659,32	0,00	1.500,17	588,60	0,00	588,60	0,00	911,57
600010 - I.A.E. GEST. Y REC.	0,00	6.281,15	0,00	6.281,15	6.281,15	0,00	6.281,15	0,00	0,00
600013 - IBI CATEGORIAS ESPECIALES	70.785,13	136.259,49	0,00	207.044,62	136.259,49	0,00	136.259,49	0,00	70.785,13
600024 - AGUA POTABLE	2.703,12	6.680,71	0,00	9.383,83	6.134,06	0,00	6.134,06	0,00	3.249,77
600032 - IMPUESTO CIRCULACION VEHICULOS	1.259,96	2.710,71	0,00	3.970,67	2.353,86	0,00	2.353,86	0,00	1.616,81
* Total propietario	77.763,10	161.543,24	0,00	239.306,34	160.021,61	0,00	160.021,61	0,00	79.284,73
094 - MANZANARES DE RIOJA									
600001 - I.B.I. URBANA GEST. Y REC.	4.236,12	36.416,24	0,00	40.652,36	36.153,68	0,00	36.153,68	0,00	4.498,68
600002 - I.B.I. RUSTICA GEST. Y REC.	1.117,73	7.262,65	0,00	8.380,38	6.829,50	0,00	6.829,50	0,00	1.550,88
600024 - AGUA POTABLE	822,82	15.366,80	0,00	16.189,62	15.441,10	0,00	15.441,10	0,00	748,52
600032 - IMPUESTO CIRCULACION VEHICULOS	1.874,00	4.800,87	0,00	6.674,87	5.283,87	0,00	5.283,87	0,00	1.391,00
* Total propietario	8.050,67	63.846,56	0,00	71.897,23	63.708,15	0,00	63.708,15	0,00	8.189,08
095 - MATUTE									



Información a fecha: 31/12/2022

Unidad monetaria: Euros

I.- DESARROLLO DEL PROCESO DE GESTIÓN DE LOS RECURSOS ADMINISTRADOS

Propietario / Concepto	Saldo Inicial Derechos Pdtes. de Cobro	Derechos Contraídos en el Ejercicio	Derechos Anulados	Derechos Reconocidos Netos	Recaudación Bruta	Devoluciones	Recaudación Líquida	Bajas por Insolvencias y otras	Derechos Pendientes de Cobro
600001 - I.B.I. URBANA GEST. Y REC.	2.530,46	22.097,52	0,00	24.627,98	22.748,66	0,00	22.748,66	0,00	1.879,32
600002 - I.B.I. RUSTICA GEST. Y REC.	1.572,33	6.610,67	0,00	8.183,00	6.297,57	0,00	6.297,57	0,00	1.885,43
600024 - AGUA POTABLE	2.191,24	20.239,14	589,34	21.841,04	18.955,93	0,00	18.955,93	0,00	2.885,11
600032 - IMPUESTO CIRCULACION VEHICULOS	1.395,19	6.007,29	0,00	7.402,48	5.713,95	0,00	5.713,95	20,32	1.668,21
* Total propietario	7.689,22	54.954,62	589,34	62.054,50	53.716,11	0,00	53.716,11	20,32	8.318,07
096 - MEDRANO									
600001 - I.B.I. URBANA GEST. Y REC.	46.482,81	120.992,39	79,28	167.395,92	120.784,17	0,00	120.784,17	344,30	46.267,45
600002 - I.B.I. RUSTICA GEST. Y REC.	2.657,59	9.179,02	0,00	11.836,61	9.445,34	0,00	9.445,34	0,00	2.391,27
600010 - I.A.E. GEST. Y REC.	0,00	2.076,17	0,00	2.076,17	652,11	0,00	652,11	0,00	1.424,06
600024 - AGUA POTABLE	3.676,46	46.745,69	0,00	50.422,15	43.628,62	0,00	43.628,62	1.064,81	5.728,72
600025 - BASURA Y ALCANTARILLADO	4.896,02	21.092,66	0,00	25.988,68	20.514,66	0,00	20.514,66	0,00	5.474,02
600030 - FOMENTO A LA AGRICULTURA	3.316,83	11.214,69	0,00	14.531,52	10.180,65	0,00	10.180,65	0,00	4.350,87
600032 - IMPUESTO CIRCULACION VEHICULOS	5.140,37	22.357,55	116,00	27.381,92	21.508,25	0,00	21.508,25	12,00	5.861,67
600045 - RODAJE Y ARRASTRE	712,00	3.293,65	44,00	3.961,65	3.127,65	0,00	3.127,65	0,00	834,00
* Total propietario	66.882,08	236.951,82	239,28	303.594,62	229.841,45	0,00	229.841,45	1.421,11	72.332,06
098 - MUNILLA									
600001 - I.B.I. URBANA GEST. Y REC.	16.212,11	31.649,54	0,00	47.861,65	29.227,30	0,00	29.227,30	0,00	18.634,35
600002 - I.B.I. RUSTICA GEST. Y REC.	1.350,81	1.380,28	0,00	2.731,09	1.244,62	0,00	1.244,62	0,00	1.486,47
600010 - I.A.E. GEST. Y REC.	0,00	43.619,09	0,00	43.619,09	43.619,09	0,00	43.619,09	0,00	0,00
600013 - IBI CATEGORIAS ESPECIALES	0,00	105.124,78	0,00	105.124,78	105.124,78	0,00	105.124,78	0,00	0,00
600024 - AGUA POTABLE	15.471,17	33.867,13	0,00	49.338,30	32.085,53	0,00	32.085,53	0,00	17.252,77
600032 - IMPUESTO CIRCULACION VEHICULOS	2.534,65	5.800,49	316,78	8.018,36	5.299,40	0,00	5.299,40	0,00	2.718,96
* Total propietario	35.568,74	221.441,31	316,78	256.693,27	216.600,72	0,00	216.600,72	0,00	40.092,55
099 - MURILLO DE RIO LEZA									
600001 - I.B.I. URBANA GEST. Y REC.	125.171,99	501.852,94	1.231,70	625.793,23	505.652,00	468,86	505.183,14	7.779,36	112.830,73
600002 - I.B.I. RUSTICA GEST. Y REC.	13.905,78	116.404,17	76,79	130.233,16	115.570,80	21,80	115.549,00	0,00	14.684,16
600010 - I.A.E. GEST. Y REC.	1.998,24	14.263,89	0,00	16.262,13	14.546,04	0,00	14.546,04	0,00	1.716,09
600013 - IBI CATEGORIAS ESPECIALES	0,00	51.934,89	0,00	51.934,89	51.934,89	0,00	51.934,89	0,00	0,00
600020 - ACOMETIDA DE AGUAS	907,60	0,00	0,00	907,60	0,00	0,00	0,00	544,56	363,04
600022 - ALCANTARILLADO Y SANEAMIENTO	3.463,15	14.367,46	1,63	17.828,98	14.052,88	1,63	14.051,25	221,86	3.555,87
600024 - AGUA POTABLE	33.180,02	141.035,64	386,46	173.829,20	135.558,76	17,76	135.541,00	3.075,85	35.212,35
600025 - BASURA Y ALCANTARILLADO	27.723,66	83.326,38	10,14	111.039,90	80.522,27	10,14	80.512,13	1.189,50	29.338,27
600030 - FOMENTO A LA AGRICULTURA	10.242,49	23.886,89	810,87	33.318,51	22.090,77	0,00	22.090,77	12,80	11.214,94
600032 - IMPUESTO CIRCULACION VEHICULOS	38.633,18	88.773,11	1.968,81	125.437,48	81.724,31	1.124,33	80.599,98	0,00	44.837,50
600035 - LICENCIA DE OBRAS	608,31	0,00	0,00	608,31	0,00	0,00	0,00	0,00	608,31
600060 - IMPTO. CONSTRUCCIONES Y OBRAS	50.776,85	0,00	0,00	50.776,85	0,00	0,00	0,00	0,00	50.776,85
* Total propietario	306.611,27	1.035.845,37	4.486,40	1.337.970,24	1.021.652,72	1.644,52	1.020.008,20	12.823,93	305.138,11
100 - MURO DE AGUAS									
600001 - I.B.I. URBANA GEST. Y REC.	2.746,29	30.373,93	0,00	33.120,22	30.215,28	0,00	30.215,28	0,00	2.904,94



Información a fecha: 31/12/2022

Unidad monetaria: Euros

I.- DESARROLLO DEL PROCESO DE GESTIÓN DE LOS RECURSOS ADMINISTRADOS

Propietario / Concepto	Saldo Inicial Derechos Pdtes. de Cobro	Derechos Contraídos en el Ejercicio	Derechos Anulados	Derechos Reconocidos Netos	Recaudación Bruta	Devoluciones	Recaudación Líquida	Bajas por Insolvencias y otras	Derechos Pendientes de Cobro
600002 - I.B.I. RUSTICA GEST. Y REC.	220,88	2.866,67	0,00	3.087,55	2.809,23	0,00	2.809,23	0,00	278,32
600010 - I.A.E. GEST. Y REC.	0,00	2.861,25	0,00	2.861,25	2.861,25	0,00	2.861,25	0,00	0,00
600024 - AGUA POTABLE	559,45	21.532,87	13,20	22.079,12	21.280,71	0,00	21.280,71	0,00	798,41
600025 - BASURA Y ALCANTARILLADO	343,00	6.164,71	25,00	6.482,71	5.624,71	0,00	5.624,71	0,00	858,00
600026 - CANALONES Y DESAGUES	6,98	0,00	0,00	6,98	0,00	0,00	0,00	0,00	6,98
600032 - IMPUESTO CIRCULACION VEHICULOS	203,87	5.478,26	372,45	5.309,68	5.003,51	0,00	5.003,51	0,00	306,17
600039 - APROVECHAMIENTO DE PASTOS	0,00	4.841,20	0,00	4.841,20	4.841,20	0,00	4.841,20	0,00	0,00
* Total propietario	4.080,47	74.118,89	410,65	77.788,71	72.635,89	0,00	72.635,89	0,00	5.152,82
101 - MURO EN CAMEROS									
600001 - I.B.I. URBANA GEST. Y REC.	955,93	7.831,54	0,00	8.787,47	7.680,60	0,00	7.680,60	1,92	1.104,95
600002 - I.B.I. RUSTICA GEST. Y REC.	32,30	229,60	0,00	261,90	204,93	0,00	204,93	0,00	56,97
600024 - AGUA POTABLE	757,75	6.285,50	0,00	7.043,25	6.470,76	0,00	6.470,76	0,00	572,49
600032 - IMPUESTO CIRCULACION VEHICULOS	337,20	2.531,18	162,54	2.705,84	2.423,33	0,00	2.423,33	0,00	282,51
* Total propietario	2.083,18	16.877,82	162,54	18.798,46	16.779,62	0,00	16.779,62	1,92	2.016,92
102 - NAJERA									
600001 - I.B.I. URBANA GEST. Y REC.	451.251,60	1.982.459,68	613,10	2.433.098,18	1.935.796,95	284,05	1.935.512,90	52.627,61	444.957,67
600002 - I.B.I. RUSTICA GEST. Y REC.	14.184,22	68.329,64	43,85	82.470,01	66.209,06	0,00	66.209,06	0,00	16.260,95
600010 - I.A.E. GEST. Y REC.	10.600,52	129.016,96	109,75	139.507,73	129.004,35	0,00	129.004,35	0,00	10.503,38
600012 - SANCIONES INSPECCION IAE	8.589,30	0,00	0,00	8.589,30	0,00	0,00	0,00	0,00	8.589,30
600013 - IBI CATEGORIAS ESPECIALES	1.988,48	2.485,60	0,00	4.474,08	1.739,92	0,00	1.739,92	0,00	2.734,16
600022 - ALCANTARILLADO Y SANEAMIENTO	2.297,19	48,31	0,00	2.345,50	119,51	0,00	119,51	175,23	2.050,76
600024 - AGUA POTABLE	3.321,63	22,26	0,00	3.343,89	48,18	0,00	48,18	170,02	3.125,69
600025 - BASURA Y ALCANTARILLADO	123.133,88	406.532,58	0,00	529.666,46	397.445,77	0,00	397.445,77	3.579,81	128.640,88
600027 - CONTRIBUCIONES ESPECIALES	2.307,46	0,00	0,00	2.307,46	0,00	0,00	0,00	0,00	2.307,46
600029 - ENTRADA VEHICULOS	1.728,55	72,83	0,00	1.801,38	173,68	0,00	173,68	491,25	1.136,45
600030 - FOMENTO A LA AGRICULTURA	35.366,17	92.645,83	226,54	127.785,46	86.421,31	0,00	86.421,31	0,00	41.364,15
600032 - IMPUESTO CIRCULACION VEHICULOS	276.813,49	448.161,87	10.118,21	714.857,15	412.881,20	505,36	412.375,84	136,42	302.344,89
600035 - LICENCIA DE OBRAS	265,71	0,00	0,00	265,71	0,00	0,00	0,00	254,59	11,12
600037 - MULTAS DE TRAFICO	31.562,96	14.078,16	760,00	44.881,12	10.067,77	0,00	10.067,77	240,00	34.573,35
600038 - OCUPACION DE VIA PUBLICA	13.961,79	10.063,87	555,61	23.470,05	2.172,72	0,00	2.172,72	2.017,76	19.279,57
600044 - INCREM.VALOR TERRENOS URBANOS	44.997,23	11.500,20	0,00	56.497,43	4.329,29	0,00	4.329,29	0,00	52.168,14
600051 - TASAS MUNICIPALES	3.553,59	305,78	0,00	3.859,37	435,14	0,00	435,14	893,56	2.530,67
600060 - IMPTO. CONSTRUCCIONES Y OBRAS	3.810,52	2.984,49	1.149,74	5.645,27	2.593,44	1.149,74	1.443,70	1.675,65	2.525,92
600061 - MULTAS Y SANCIONES	22.611,55	1.287,28	753,27	23.145,56	1.123,09	0,00	1.123,09	14.991,02	7.031,45
600064 - VADOS	3.520,99	55.329,42	0,00	58.850,41	54.522,39	0,00	54.522,39	0,00	4.328,02
600065 - PUESTOS DE MERCADO	2.713,45	0,00	0,00	2.713,45	0,00	0,00	0,00	0,00	2.713,45
600067 - LICENCIAS APERT.ESTABLECIM.	914,97	0,00	0,00	914,97	0,00	0,00	0,00	0,00	914,97
600068 - COSTES URBANISTICOS	2.947,63	0,00	0,00	2.947,63	0,00	0,00	0,00	0,00	2.947,63
600071 - ESTANCIAS GUARDERIA INFANTIL	3.608,01	0,00	0,00	3.608,01	0,00	0,00	0,00	0,00	3.608,01



Información a fecha: 31/12/2022

Unidad monetaria: Euros

I.- DESARROLLO DEL PROCESO DE GESTIÓN DE LOS RECURSOS ADMINISTRADOS

Propietario / Concepto	Saldo Inicial Derechos Pdtes. de Cobro	Derechos Contraídos en el Ejercicio	Derechos Anulados	Derechos Reconocidos Netos	Recaudación Bruta	Devoluciones	Recaudación Líquida	Bajas por Insolvencias y otras	Derechos Pendientes de Cobro
600081 - ACTAS INSPECCION ICIO	3.059,42	0,00	0,00	3.059,42	35,06	0,00	35,06	0,00	3.024,36
* Total propietario	1.069.110,31	3.225.324,76	14.330,07	4.280.105,00	3.105.118,83	1.939,15	3.103.179,68	77.252,92	1.099.672,40
103 - NALDA									
600001 - I.B.I. URBANA GEST. Y REC.	242.527,93	350.127,21	520,46	592.134,68	330.130,83	520,46	329.610,37	8.418,92	254.105,39
600002 - I.B.I. RUSTICA GEST. Y REC.	75.083,61	204.635,92	5,09	279.714,44	191.208,52	0,00	191.208,52	1.129,39	87.376,53
600010 - I.A.E. GEST. Y REC.	1.121,24	28.904,58	126,78	29.899,04	24.592,19	0,00	24.592,19	0,00	5.306,85
600024 - AGUA POTABLE	60.803,40	227.367,50	2.861,79	285.309,11	201.428,39	1.362,94	200.065,45	12.857,05	72.386,61
600032 - IMPUESTO CIRCULACION VEHICULOS	40.185,79	57.187,60	520,41	96.852,98	51.023,20	238,70	50.784,50	0,00	46.068,48
* Total propietario	419.721,97	868.222,81	4.034,53	1.283.910,25	798.383,13	2.122,10	796.261,03	22.405,36	465.243,86
104 - NAVAJUN									
600001 - I.B.I. URBANA GEST. Y REC.	824,54	2.940,45	0,00	3.764,99	2.662,78	0,00	2.662,78	0,00	1.102,21
600002 - I.B.I. RUSTICA GEST. Y REC.	114,19	115,23	0,00	229,42	25,92	0,00	25,92	0,00	203,50
* Total propietario	938,73	3.055,68	0,00	3.994,41	2.688,70	0,00	2.688,70	0,00	1.305,71
105 - NAVARRETE									
600001 - I.B.I. URBANA GEST. Y REC.	209.851,62	1.190.670,54	22.088,08	1.378.434,08	1.107.823,00	0,00	1.107.823,00	2.175,76	268.435,32
600002 - I.B.I. RUSTICA GEST. Y REC.	40.843,65	236.303,56	3.019,08	274.128,13	215.535,28	0,00	215.535,28	0,00	58.592,85
600010 - I.A.E. GEST. Y REC.	9.335,77	140.541,15	367,85	149.509,07	135.886,37	0,00	135.886,37	4.194,18	9.428,52
600011 - ACTAS INSPECCION IAE	4.887,20	0,00	0,00	4.887,20	0,00	0,00	0,00	4.887,20	0,00
600012 - SANCIONES INSPECCION IAE	965,56	0,00	0,00	965,56	0,00	0,00	0,00	965,56	0,00
600013 - IBI CATEGORIAS ESPECIALES	0,00	63.744,49	0,00	63.744,49	63.744,49	0,00	63.744,49	0,00	0,00
600020 - ACOMETIDA DE AGUAS	1.411,75	142,07	0,00	1.553,82	578,51	0,00	578,51	0,00	975,31
600022 - ALCANTARILLADO Y SANEAMIENTO	9.811,22	43.618,40	69,10	53.360,52	42.801,34	62,60	42.738,74	260,60	10.361,18
600024 - AGUA POTABLE	74.137,23	355.857,54	568,81	429.425,96	349.113,43	511,86	348.601,57	3.670,88	77.153,51
600025 - BASURA Y ALCANTARILLADO	46.590,77	202.192,95	316,80	248.466,92	197.147,82	0,00	197.147,82	1.372,80	49.946,30
600030 - FOMENTO A LA AGRICULTURA	9.812,98	48.532,70	56,98	58.288,70	46.668,66	0,00	46.668,66	0,00	11.620,04
600032 - IMPUESTO CIRCULACION VEHICULOS	86.716,18	207.634,09	2.151,25	292.199,02	187.379,51	134,88	187.244,63	260,25	104.694,14
600035 - LICENCIA DE OBRAS	124,49	949,82	0,00	1.074,31	926,92	0,00	926,92	0,00	147,39
600038 - OCUPACION DE VIA PUBLICA	2.533,16	1.490,44	0,00	4.023,60	815,60	0,00	815,60	0,00	3.208,00
600044 - INCREM.VALOR TERRENOS URBANOS	50.201,47	36,03	0,00	50.237,50	1.086,08	0,00	1.086,08	0,00	49.151,42
600060 - IMPTO. CONSTRUCCIONES Y OBRAS	243,80	5,63	0,00	249,43	24,03	0,00	24,03	0,00	225,40
600062 - EJECUCION SUBSIDIARIA	102.392,53	0,00	0,00	102.392,53	3.092,79	0,00	3.092,79	0,00	99.299,74
600064 - VADOS	88,98	28,37	0,00	117,35	117,35	0,00	117,35	0,00	0,00
600068 - COSTES URBANISTICOS	8.523,16	0,00	0,00	8.523,16	0,00	0,00	0,00	1.927,80	6.595,36
600084 - LICENCIA AMBIENTAL	467,09	0,00	0,00	467,09	0,00	0,00	0,00	0,00	467,09
* Total propietario	658.938,61	2.491.747,78	28.637,95	3.122.048,44	2.352.741,18	709,34	2.352.031,84	19.715,03	750.301,57
106 - NESTARES									
600001 - I.B.I. URBANA GEST. Y REC.	1.943,10	29.581,79	0,00	31.524,89	28.144,99	0,00	28.144,99	110,38	3.269,52
600002 - I.B.I. RUSTICA GEST. Y REC.	228,89	749,07	0,03	977,93	585,41	0,00	585,41	0,00	392,52
600010 - I.A.E. GEST. Y REC.	282,15	395,40	0,00	677,55	677,55	0,00	677,55	0,00	0,00



Información a fecha: 31/12/2022

Unidad monetaria: Euros

I.- DESARROLLO DEL PROCESO DE GESTIÓN DE LOS RECURSOS ADMINISTRADOS

Propietario / Concepto	Saldo Inicial Derechos Pdtes. de Cobro	Derechos Contraídos en el Ejercicio	Derechos Anulados	Derechos Reconocidos Netos	Recaudación Bruta	Devoluciones	Recaudación Líquida	Bajas por Insolvencias y otras	Derechos Pendientes de Cobro
600024 - AGUA POTABLE	759,60	10.761,41	0,00	11.521,01	10.086,55	0,00	10.086,55	0,00	1.434,46
600032 - IMPUESTO CIRCULACION VEHICULOS	885,96	5.013,89	133,79	5.766,06	4.632,70	0,00	4.632,70	0,00	1.133,36
600033 - APROVECHAMIENTO DE LEÑA	0,00	6,37	0,00	6,37	6,37	0,00	6,37	0,00	0,00
600065 - PUESTOS DE MERCADO	195,30	0,00	0,00	195,30	0,00	0,00	0,00	0,00	195,30
* Total propietario	4.295,00	46.507,93	133,82	50.669,11	44.133,57	0,00	44.133,57	110,38	6.425,16
107 - NIEVA DE CAMEROS									
600001 - I.B.I. URBANA GEST. Y REC.	4.927,11	20.267,27	0,00	25.194,38	20.146,24	0,00	20.146,24	0,00	5.048,14
600002 - I.B.I. RUSTICA GEST. Y REC.	191,13	603,41	0,00	794,54	524,44	0,00	524,44	0,00	270,10
600024 - AGUA POTABLE	11.550,00	49.038,03	1.350,00	59.238,03	45.206,87	0,00	45.206,87	1.226,73	12.804,43
600032 - IMPUESTO CIRCULACION VEHICULOS	629,81	6.413,45	71,94	6.971,32	5.940,15	0,00	5.940,15	0,00	1.031,17
* Total propietario	17.298,05	76.322,16	1.421,94	92.198,27	71.817,70	0,00	71.817,70	1.226,73	19.153,84
108 - OCON									
600001 - I.B.I. URBANA GEST. Y REC.	15.062,89	115.644,21	7,75	130.699,35	112.762,68	7,75	112.754,93	256,06	17.688,36
600002 - I.B.I. RUSTICA GEST. Y REC.	2.915,23	26.806,41	4,73	29.716,91	26.831,82	4,73	26.827,09	0,00	2.889,82
600010 - I.A.E. GEST. Y REC.	1.954,23	18.699,97	0,00	20.654,20	18.475,30	0,00	18.475,30	0,00	2.178,90
600013 - IBI CATEGORIAS ESPECIALES	0,00	18.048,94	0,00	18.048,94	18.048,94	0,00	18.048,94	0,00	0,00
600024 - AGUA POTABLE	5.138,24	48.964,47	0,00	54.102,71	47.014,07	0,00	47.014,07	0,00	7.088,64
600030 - FOMENTO A LA AGRICULTURA	4.648,59	21.742,29	10,40	26.380,48	20.741,19	1,20	20.739,99	0,00	5.640,49
600032 - IMPUESTO CIRCULACION VEHICULOS	2.038,21	15.969,39	313,02	17.694,58	15.136,86	0,00	15.136,86	0,00	2.557,72
600044 - INCREM.VALOR TERRENOS URBANOS	7.872,59	0,00	0,00	7.872,59	0,00	0,00	0,00	0,00	7.872,59
* Total propietario	39.629,98	265.875,68	335,90	305.169,76	259.010,86	13,68	258.997,18	256,06	45.916,52
109 - OCHANDURI									
600001 - I.B.I. URBANA GEST. Y REC.	7.193,05	0,00	0,00	7.193,05	0,00	0,00	0,00	7.201,56	-8,51
600002 - I.B.I. RUSTICA GEST. Y REC.	602,51	0,00	0,00	602,51	0,00	0,00	0,00	602,51	0,00
600010 - I.A.E. GEST. Y REC.	275,89	0,00	0,00	275,89	0,00	0,00	0,00	275,89	0,00
600022 - ALCANTARILLADO Y SANEAMIENTO	279,21	0,00	0,00	279,21	0,00	0,00	0,00	279,21	0,00
600024 - AGUA POTABLE	1.349,13	0,00	0,00	1.349,13	0,00	0,00	0,00	1.349,13	0,00
600025 - BASURA Y ALCANTARILLADO	840,00	0,00	0,00	840,00	0,00	0,00	0,00	840,00	0,00
600026 - CANALONES Y DESAGUES	435,00	0,00	0,00	435,00	0,00	0,00	0,00	435,00	0,00
600032 - IMPUESTO CIRCULACION VEHICULOS	1.360,00	0,00	0,00	1.360,00	0,00	0,00	0,00	1.360,00	0,00
600044 - INCREM.VALOR TERRENOS URBANOS	748,42	0,00	0,00	748,42	0,00	0,00	0,00	748,42	0,00
* Total propietario	13.083,21	0,00	0,00	13.083,21	0,00	0,00	0,00	13.091,72	-8,51
110 - OJACASTRO									
600001 - I.B.I. URBANA GEST. Y REC.	29.254,21	69.336,54	0,00	98.590,75	65.165,54	0,00	65.165,54	11.946,02	21.479,19
600002 - I.B.I. RUSTICA GEST. Y REC.	2.999,85	7.288,20	0,00	10.288,05	5.940,40	0,00	5.940,40	0,00	4.347,65
600010 - I.A.E. GEST. Y REC.	0,00	296,26	0,00	296,26	296,26	0,00	296,26	0,00	0,00
600024 - AGUA POTABLE	6.104,53	25.883,52	1.009,68	30.978,37	25.559,39	0,00	25.559,39	0,00	5.418,98
600025 - BASURA Y ALCANTARILLADO	2.238,96	15.173,31	107,20	17.305,07	14.353,39	0,00	14.353,39	0,00	2.951,68
600032 - IMPUESTO CIRCULACION VEHICULOS	2.670,06	8.997,78	0,00	11.667,84	7.883,23	0,00	7.883,23	0,00	3.784,61



Información a fecha: 31/12/2022

Unidad monetaria: Euros

I.- DESARROLLO DEL PROCESO DE GESTIÓN DE LOS RECURSOS ADMINISTRADOS

Propietario / Concepto	Saldo Inicial Derechos Pdtes. de Cobro	Derechos Contraídos en el Ejercicio	Derechos Anulados	Derechos Reconocidos Netos	Recaudación Bruta	Devoluciones	Recaudación Líquida	Bajas por Insolvencias y otras	Derechos Pendientes de Cobro
* Total propietario	43.267,61	126.975,61	1.116,88	169.126,34	119.198,21	0,00	119.198,21	11.946,02	37.982,11
111 - OLLAURI									
600001 - I.B.I. URBANA GEST. Y REC.	27.089,33	142.061,53	0,00	169.150,86	139.863,48	0,00	139.863,48	0,00	29.287,38
600002 - I.B.I. RUSTICA GEST. Y REC.	347,60	4.408,49	0,00	4.756,09	4.576,79	0,00	4.576,79	0,00	179,30
600010 - I.A.E. GEST. Y REC.	269,02	12.332,27	0,00	12.601,29	11.871,65	0,00	11.871,65	0,00	729,64
600013 - IBI CATEGORIAS ESPECIALES	0,00	20.331,96	0,00	20.331,96	20.331,96	0,00	20.331,96	0,00	0,00
600024 - AGUA POTABLE	22.478,98	97.742,52	273,79	119.947,71	93.783,35	273,79	93.509,56	2.385,19	24.052,96
600032 - IMPUESTO CIRCULACION VEHICULOS	2.197,62	30,51	0,00	2.228,13	109,64	0,00	109,64	0,00	2.118,49
600044 - INCREM.VALOR TERRENOS URBANOS	3.258,35	0,00	0,00	3.258,35	0,00	0,00	0,00	0,00	3.258,35
600062 - EJECUCION SUBSIDIARIA	371.011,98	0,00	0,00	371.011,98	0,00	0,00	0,00	0,00	371.011,98
* Total propietario	426.652,88	276.907,28	273,79	703.286,37	270.536,87	273,79	270.263,08	2.385,19	430.638,10
112 - ORTIGOSA DE CAMEROS									
600001 - I.B.I. URBANA GEST. Y REC.	11.282,90	97.973,95	0,00	109.256,85	94.104,13	0,00	94.104,13	0,00	15.152,72
600002 - I.B.I. RUSTICA GEST. Y REC.	1.375,45	5.172,42	0,00	6.547,87	4.415,96	0,00	4.415,96	0,00	2.131,91
600010 - I.A.E. GEST. Y REC.	68,44	1.383,09	0,00	1.451,53	1.218,49	0,00	1.218,49	0,00	233,04
600013 - IBI CATEGORIAS ESPECIALES	0,00	102.890,04	0,00	102.890,04	102.890,04	0,00	102.890,04	0,00	0,00
600024 - AGUA POTABLE	3.965,67	24.400,21	195,40	28.170,48	22.492,29	0,00	22.492,29	1.700,11	3.978,08
600025 - BASURA Y ALCANTARILLADO	4.504,00	35.906,63	1.023,00	39.387,63	33.892,63	124,00	33.768,63	651,00	4.968,00
600032 - IMPUESTO CIRCULACION VEHICULOS	2.632,39	15.164,55	458,51	17.338,43	13.655,64	23,26	13.632,38	37,49	3.668,56
600033 - APROVECHAMIENTO DE LEÑA	41.742,53	0,00	0,00	41.742,53	0,00	0,00	0,00	0,00	41.742,53
600051 - TASAS MUNICIPALES	832,16	0,00	0,00	832,16	0,00	0,00	0,00	0,00	832,16
600087 - ENERGIA ELECTRICA	246.564,50	0,00	0,00	246.564,50	0,00	0,00	0,00	0,00	246.564,50
* Total propietario	312.968,04	282.890,89	1.676,91	594.182,02	272.669,18	147,26	272.521,92	2.388,60	319.271,50
113 - PAZUENGOS									
600001 - I.B.I. URBANA GEST. Y REC.	154,00	7.492,16	0,00	7.646,16	7.348,76	0,00	7.348,76	0,00	297,40
600002 - I.B.I. RUSTICA GEST. Y REC.	68,70	2.195,84	0,00	2.264,54	2.168,12	0,00	2.168,12	0,00	96,42
* Total propietario	222,70	9.688,00	0,00	9.910,70	9.516,88	0,00	9.516,88	0,00	393,82
114 - PEDROSO									
600001 - I.B.I. URBANA GEST. Y REC.	2.926,15	22.884,67	0,00	25.810,82	21.974,89	0,00	21.974,89	0,00	3.835,93
600002 - I.B.I. RUSTICA GEST. Y REC.	159,49	517,59	0,00	677,08	486,10	0,00	486,10	0,00	190,98
600010 - I.A.E. GEST. Y REC.	63,88	0,00	0,00	63,88	0,00	0,00	0,00	0,00	63,88
600024 - AGUA POTABLE	2.030,25	9.528,44	0,00	11.558,69	10.468,75	0,00	10.468,75	0,00	1.089,94
600025 - BASURA Y ALCANTARILLADO	1.170,00	11.758,62	0,00	12.928,62	11.128,62	0,00	11.128,62	0,00	1.800,00
600032 - IMPUESTO CIRCULACION VEHICULOS	314,25	6.261,48	192,00	6.383,73	5.686,73	0,00	5.686,73	0,00	697,00
600038 - OCUPACION DE VIA PUBLICA	122,00	4.993,86	0,00	5.115,86	5.051,86	0,00	5.051,86	0,00	64,00
600039 - APROVECHAMIENTO DE PASTOS	0,00	4.350,20	0,00	4.350,20	2.490,20	0,00	2.490,20	0,00	1.860,00
* Total propietario	6.786,02	60.294,86	192,00	66.888,88	57.287,15	0,00	57.287,15	0,00	9.601,73

115 - PINILLOS



Información a fecha: 31/12/2022

Unidad monetaria: Euros

I.- DESARROLLO DEL PROCESO DE GESTIÓN DE LOS RECURSOS ADMINISTRADOS

Propietario / Concepto	Saldo Inicial Derechos Pdtes. de Cobro	Derechos Contraídos en el Ejercicio	Derechos Anulados	Derechos Reconocidos Netos	Recaudación Bruta	Devoluciones	Recaudación Líquida	Bajas por Insolvencias y otras	Derechos Pendientes de Cobro
600001 - I.B.I. URBANA GEST. Y REC.	416,80	1.574,56	0,00	1.991,36	1.578,68	0,00	1.578,68	10,88	401,80
600002 - I.B.I. RUSTICA GEST. Y REC.	358,54	228,34	0,00	586,88	45,05	0,00	45,05	0,00	541,83
600024 - AGUA POTABLE	117,83	913,34	0,00	1.031,17	911,74	0,00	911,74	0,00	119,43
600025 - BASURA Y ALCANTARILLADO	181,50	1.334,03	60,50	1.455,03	1.213,03	60,50	1.152,53	0,00	302,50
600032 - IMPUESTO CIRCULACION VEHICULOS	71,94	300,55	0,00	372,49	372,49	0,00	372,49	0,00	0,00
600039 - APROVECHAMIENTO DE PASTOS	59,20	503,14	0,00	562,34	488,34	0,00	488,34	0,00	74,00
* Total propietario	1.205,81	4.853,96	60,50	5.999,27	4.609,33	60,50	4.548,83	10,88	1.439,56
117 - PRADEJON									
600001 - I.B.I. URBANA GEST. Y REC.	47.058,57	759.746,17	858,12	805.946,62	748.023,18	0,00	748.023,18	1.432,53	56.490,91
600002 - I.B.I. RUSTICA GEST. Y REC.	10.788,92	115.275,59	0,00	126.064,51	113.685,82	0,00	113.685,82	0,00	12.378,69
600010 - I.A.E. GEST. Y REC.	4.843,82	42.072,36	0,00	46.916,18	36.544,88	0,00	36.544,88	0,00	10.371,30
600013 - IBI CATEGORIAS ESPECIALES	0,00	150.013,24	0,00	150.013,24	150.013,24	0,00	150.013,24	0,00	0,00
600024 - AGUA POTABLE	390,20	0,00	0,00	390,20	0,00	0,00	0,00	0,00	390,20
600025 - BASURA Y ALCANTARILLADO	17.643,84	198.208,53	257,75	215.594,62	194.509,80	0,00	194.509,80	0,00	21.084,82
600027 - CONTRIBUCIONES ESPECIALES	674,71	13,86	0,00	688,57	27,00	0,00	27,00	0,00	661,57
600032 - IMPUESTO CIRCULACION VEHICULOS	167.348,34	288.362,60	2.410,50	453.300,44	259.214,07	766,58	258.447,49	1.025,50	193.827,45
600037 - MULTAS DE TRAFICO	17.347,27	337,69	0,00	17.684,96	1.175,55	0,00	1.175,55	0,00	16.509,41
600060 - IMPTO. CONSTRUCCIONES Y OBRAS	16,75	0,00	0,00	16,75	0,00	0,00	0,00	0,00	16,75
600064 - VADOS	61,14	0,00	0,00	61,14	0,00	0,00	0,00	0,00	61,14
600067 - LICENCIAS APERT. ESTABLECIM.	103,46	0,00	0,00	103,46	0,00	0,00	0,00	0,00	103,46
* Total propietario	266.277,02	1.554.030,04	3.526,37	1.816.780,69	1.503.193,54	766,58	1.502.426,96	2.458,03	311.895,70
118 - PRADILLO									
600001 - I.B.I. URBANA GEST. Y REC.	6.973,48	19.375,15	0,00	26.348,63	17.674,71	0,00	17.674,71	0,00	8.673,92
600002 - I.B.I. RUSTICA GEST. Y REC.	224,35	214,04	0,00	438,39	135,92	0,00	135,92	0,00	302,47
600024 - AGUA POTABLE	2.612,16	10.963,96	0,00	13.576,12	10.095,78	0,00	10.095,78	0,00	3.480,34
600032 - IMPUESTO CIRCULACION VEHICULOS	1.824,57	3.490,39	0,00	5.314,96	3.191,91	0,00	3.191,91	0,00	2.123,05
* Total propietario	11.634,56	34.043,54	0,00	45.678,10	31.098,32	0,00	31.098,32	0,00	14.579,78
119 - PREJANO									
600001 - I.B.I. URBANA GEST. Y REC.	36.939,06	81.313,43	0,00	118.252,49	76.295,47	0,00	76.295,47	0,00	41.957,02
600002 - I.B.I. RUSTICA GEST. Y REC.	1.874,78	6.053,10	0,00	7.927,88	5.557,51	0,00	5.557,51	0,00	2.370,37
600010 - I.A.E. GEST. Y REC.	0,00	30.376,07	0,00	30.376,07	30.376,07	0,00	30.376,07	0,00	0,00
600013 - IBI CATEGORIAS ESPECIALES	0,00	72.604,76	0,00	72.604,76	72.604,76	0,00	72.604,76	0,00	0,00
600024 - AGUA POTABLE	9.203,77	40.106,18	0,00	49.309,95	38.923,94	0,00	38.923,94	0,00	10.386,01
600032 - IMPUESTO CIRCULACION VEHICULOS	4.094,30	8.704,96	318,70	12.480,56	7.498,99	0,00	7.498,99	0,00	4.981,57
600062 - EJECUCION SUBSIDIARIA	22.875,84	0,00	0,00	22.875,84	0,00	0,00	0,00	0,00	22.875,84
* Total propietario	74.987,75	239.158,50	318,70	313.827,55	231.256,74	0,00	231.256,74	0,00	82.570,81
120 - QUEL									
600001 - I.B.I. URBANA GEST. Y REC.	123.239,59	482.501,40	1.290,54	604.450,45	468.490,37	0,00	468.490,37	2.245,01	133.715,07
600002 - I.B.I. RUSTICA GEST. Y REC.	53.108,47	215.415,91	23,61	268.500,77	211.996,69	0,00	211.996,69	0,00	56.504,08



Información a fecha: 31/12/2022

Unidad monetaria: Euros

I.- DESARROLLO DEL PROCESO DE GESTIÓN DE LOS RECURSOS ADMINISTRADOS

Propietario / Concepto	Saldo Inicial Derechos Pdtes. de Cobro	Derechos Contraídos en el Ejercicio	Derechos Anulados	Derechos Reconocidos Netos	Recaudación Bruta	Devoluciones	Recaudación Líquida	Bajas por Insolvencias y otras	Derechos Pendientes de Cobro
600010 - I.A.E. GEST. Y REC.	9.722,95	73.237,83	1.558,24	81.402,54	72.047,05	1.558,24	70.488,81	0,00	10.913,73
600013 - IBI CATEGORIAS ESPECIALES	0,00	104.464,85	0,00	104.464,85	104.464,85	0,00	104.464,85	0,00	0,00
600024 - AGUA POTABLE	85.885,44	15.492,03	286,58	101.090,89	11.184,70	0,00	11.184,70	0,00	89.906,19
600025 - BASURA Y ALCANTARILLADO	38.069,02	74.054,72	200,00	111.923,74	68.586,89	30,00	68.556,89	0,00	43.366,85
600030 - FOMENTO A LA AGRICULTURA	16.530,77	41.900,46	46,05	58.385,18	40.206,04	0,00	40.206,04	0,00	18.179,14
600032 - IMPUESTO CIRCULACION VEHICULOS	56.782,82	110.936,80	4.798,86	162.920,76	93.441,95	121,06	93.320,89	0,00	69.599,87
600035 - LICENCIA DE OBRAS	1.690,73	0,00	0,00	1.690,73	0,00	0,00	0,00	0,00	1.690,73
600037 - MULTAS DE TRAFICO	9.482,39	2.567,41	0,00	12.049,80	1.010,63	0,00	1.010,63	0,00	11.039,17
600062 - EJECUCION SUBSIDIARIA	13.128,50	0,00	0,00	13.128,50	0,00	0,00	0,00	0,00	13.128,50
600064 - VADOS	1.350,00	9.466,04	130,00	10.686,04	9.086,04	0,00	9.086,04	0,00	1.600,00
* Total propietario	408.990,68	1.130.037,45	8.333,88	1.530.694,25	1.080.515,21	1.709,30	1.078.805,91	2.245,01	449.643,33
121 - RABANERA									
600001 - I.B.I. URBANA GEST. Y REC.	275,63	4.439,10	0,00	4.714,73	4.579,52	0,00	4.579,52	0,00	135,21
600002 - I.B.I. RUSTICA GEST. Y REC.	14,77	75,96	0,00	90,73	63,04	0,00	63,04	0,00	27,69
600032 - IMPUESTO CIRCULACION VEHICULOS	84,56	0,00	0,00	84,56	0,00	0,00	0,00	0,00	84,56
* Total propietario	374,96	4.515,06	0,00	4.890,02	4.642,56	0,00	4.642,56	0,00	247,46
122 - EL RASILLO									
600001 - I.B.I. URBANA GEST. Y REC.	17.265,92	111.313,36	0,00	128.579,28	108.039,88	0,00	108.039,88	0,00	20.539,40
600002 - I.B.I. RUSTICA GEST. Y REC.	485,47	10.833,50	0,00	11.318,97	10.428,37	0,00	10.428,37	0,00	890,60
600010 - I.A.E. GEST. Y REC.	94,06	5.006,33	0,00	5.100,39	5.029,85	0,00	5.029,85	0,00	70,54
600013 - IBI CATEGORIAS ESPECIALES	0,00	61.130,43	0,00	61.130,43	61.130,43	0,00	61.130,43	0,00	0,00
600024 - AGUA POTABLE	7.893,65	24.976,76	60,07	32.810,34	23.780,84	0,00	23.780,84	357,22	8.672,28
600032 - IMPUESTO CIRCULACION VEHICULOS	3.023,34	9.104,57	0,00	12.127,91	8.287,46	0,00	8.287,46	0,00	3.840,45
600044 - INCREM.VALOR TERRENOS URBANOS	6.544,88	53,14	0,00	6.598,02	4.327,16	0,00	4.327,16	0,00	2.270,86
* Total propietario	35.307,32	222.418,09	60,07	257.665,34	221.023,99	0,00	221.023,99	357,22	36.284,13
123 - EL REDAL									
600001 - I.B.I. URBANA GEST. Y REC.	6.528,31	69.348,53	0,00	75.876,84	69.163,19	0,00	69.163,19	0,00	6.713,65
600002 - I.B.I. RUSTICA GEST. Y REC.	720,30	16.942,82	0,00	17.663,12	16.661,81	0,00	16.661,81	0,00	1.001,31
600010 - I.A.E. GEST. Y REC.	0,00	1.436,46	0,00	1.436,46	1.436,46	0,00	1.436,46	0,00	0,00
600024 - AGUA POTABLE	2.322,89	29.873,17	0,00	32.196,06	29.309,19	0,00	29.309,19	0,00	2.886,87
600027 - CONTRIBUCIONES ESPECIALES	229,46	0,00	0,00	229,46	0,00	0,00	0,00	0,00	229,46
600030 - FOMENTO A LA AGRICULTURA	2.288,58	12.764,59	106,87	14.946,30	12.182,17	0,00	12.182,17	0,00	2.764,13
600032 - IMPUESTO CIRCULACION VEHICULOS	1.870,87	7.850,36	37,49	9.683,74	7.115,17	0,00	7.115,17	219,37	2.349,20
* Total propietario	13.960,41	138.215,93	144,36	152.031,98	135.867,99	0,00	135.867,99	219,37	15.944,62
124 - RIBAFRECHA									
600002 - I.B.I. RUSTICA GEST. Y REC.	3,40	0,00	0,00	3,40	0,00	0,00	0,00	0,00	3,40
* Total propietario	3,40	0,00	0,00	3,40	0,00	0,00	0,00	0,00	3,40
125 - RINCON DE SOTO									



Información a fecha: 31/12/2022

Unidad monetaria: Euros

I.- DESARROLLO DEL PROCESO DE GESTIÓN DE LOS RECURSOS ADMINISTRADOS

Propietario / Concepto	Saldo Inicial Derechos Pdtes. de Cobro	Derechos Contraídos en el Ejercicio	Derechos Anulados	Derechos Reconocidos Netos	Recaudación Bruta	Devoluciones	Recaudación Líquida	Bajas por Insolvencias y otras	Derechos Pendientes de Cobro
600001 - I.B.I. URBANA GEST. Y REC.	136.827,47	998.888,86	872,79	1.134.843,54	986.151,19	872,79	985.278,40	482,44	149.082,70
600002 - I.B.I. RUSTICA GEST. Y REC.	10.517,36	44.849,33	0,00	55.366,69	45.753,24	0,00	45.753,24	0,00	9.613,45
600010 - I.A.E. GEST. Y REC.	3.335,38	57.668,23	0,00	61.003,61	56.380,62	0,00	56.380,62	0,00	4.622,99
600013 - IBI CATEGORIAS ESPECIALES	0,00	12.249,44	0,00	12.249,44	12.249,44	0,00	12.249,44	0,00	0,00
600024 - AGUA POTABLE	75.509,72	16.547,93	41,54	92.016,11	13.082,80	0,00	13.082,80	66,85	78.866,46
600030 - FOMENTO A LA AGRICULTURA	19.447,11	55.264,99	0,00	74.712,10	56.910,30	0,00	56.910,30	0,00	17.801,80
600032 - IMPUESTO CIRCULACION VEHICULOS	268.438,57	53.297,59	1.606,96	320.129,20	28.894,28	0,00	28.894,28	619,99	290.614,93
600037 - MULTAS DE TRAFICO	31.440,60	5.780,97	1.000,00	36.221,57	2.627,74	0,00	2.627,74	0,00	33.593,83
600038 - OCUPACION DE VIA PUBLICA	100,00	20,29	0,00	120,29	70,29	0,00	70,29	0,00	50,00
600049 - SERVICIOS CEMENTERIO MUNICIPAL	3.189,11	392,36	0,00	3.581,47	78,86	0,00	78,86	6,25	3.496,36
600051 - TASAS MUNICIPALES	73.331,57	12.354,65	0,00	85.686,22	9.600,89	0,00	9.600,89	0,00	76.085,33
600064 - VADOS	1.971,42	517,54	0,00	2.488,96	577,28	0,00	577,28	0,00	1.911,68
* Total propietario	624.108,31	1.257.832,18	3.521,29	1.878.419,20	1.212.376,93	872,79	1.211.504,14	1.175,53	665.739,53
126 - ROBRES DEL CASTILLO									
600001 - I.B.I. URBANA GEST. Y REC.	3.635,99	7.043,13	0,00	10.679,12	6.923,28	0,00	6.923,28	0,00	3.755,84
600002 - I.B.I. RUSTICA GEST. Y REC.	357,04	405,53	0,00	762,57	323,34	0,00	323,34	0,00	439,23
600010 - I.A.E. GEST. Y REC.	0,00	18.712,59	0,00	18.712,59	18.712,59	0,00	18.712,59	0,00	0,00
600013 - IBI CATEGORIAS ESPECIALES	0,00	45.103,32	0,00	45.103,32	45.103,32	0,00	45.103,32	0,00	0,00
600024 - AGUA POTABLE	531,56	51,68	0,00	583,24	182,55	0,00	182,55	0,00	400,69
600025 - BASURA Y ALCANTARILLADO	990,00	70,63	0,00	1.060,63	340,63	0,00	340,63	0,00	720,00
600032 - IMPUESTO CIRCULACION VEHICULOS	601,40	1.321,40	0,00	1.922,80	1.239,51	0,00	1.239,51	0,00	683,29
* Total propietario	6.115,99	72.708,28	0,00	78.824,27	72.825,22	0,00	72.825,22	0,00	5.999,05
127 - RODEZNO									
600001 - I.B.I. URBANA GEST. Y REC.	32.861,08	96.919,00	0,00	129.780,08	95.212,32	0,00	95.212,32	0,00	34.567,76
600002 - I.B.I. RUSTICA GEST. Y REC.	3.223,19	32.525,59	0,00	35.748,78	30.017,34	0,00	30.017,34	0,00	5.731,44
600010 - I.A.E. GEST. Y REC.	2.812,89	3.154,01	0,00	5.966,90	1.222,69	0,00	1.222,69	0,00	4.744,21
600011 - ACTAS INSPECCION IAE	392,88	0,00	0,00	392,88	0,00	0,00	0,00	0,00	392,88
600012 - SANCCIONES INSPECCION IAE	44,38	0,00	0,00	44,38	0,00	0,00	0,00	0,00	44,38
600013 - IBI CATEGORIAS ESPECIALES	0,00	16.353,97	0,00	16.353,97	16.353,97	0,00	16.353,97	0,00	0,00
600024 - AGUA POTABLE	741,95	0,00	0,00	741,95	0,00	0,00	0,00	0,00	741,95
600030 - FOMENTO A LA AGRICULTURA	3.423,09	16.373,39	0,00	19.796,48	16.325,07	0,00	16.325,07	0,00	3.471,41
600032 - IMPUESTO CIRCULACION VEHICULOS	1.361,34	0,00	0,00	1.361,34	0,00	0,00	0,00	0,00	1.361,34
* Total propietario	44.860,80	165.325,96	0,00	210.186,76	159.131,39	0,00	159.131,39	0,00	51.055,37
128 - SAJAZARRA									
600001 - I.B.I. URBANA GEST. Y REC.	18.772,71	83.169,51	0,00	101.942,22	82.988,69	0,00	82.988,69	518,67	18.434,86
600002 - I.B.I. RUSTICA GEST. Y REC.	1.404,55	12.521,80	0,00	13.926,35	12.533,43	0,00	12.533,43	0,00	1.392,92
600010 - I.A.E. GEST. Y REC.	0,00	173,27	0,00	173,27	173,27	0,00	173,27	0,00	0,00
600024 - AGUA POTABLE	8.139,58	38.219,63	0,00	46.359,21	38.777,21	0,00	38.777,21	415,52	7.166,48
600026 - CANALONES Y DESAGUES	416,85	1.318,22	0,00	1.735,07	1.271,92	0,00	1.271,92	0,00	463,15



Información a fecha: 31/12/2022

Unidad monetaria: Euros

I.- DESARROLLO DEL PROCESO DE GESTIÓN DE LOS RECURSOS ADMINISTRADOS

Propietario / Concepto	Saldo Inicial Derechos Pdtes. de Cobro	Derechos Contraídos en el Ejercicio	Derechos Anulados	Derechos Reconocidos Netos	Recaudación Bruta	Devoluciones	Recaudación Líquida	Bajas por Insolvencias y otras	Derechos Pendientes de Cobro
600027 - CONTRIBUCIONES ESPECIALES	2.095,95	0,00	0,00	2.095,95	0,00	0,00	0,00	0,00	2.095,95
600030 - FOMENTO A LA AGRICULTURA	2.300,60	6.086,32	0,00	8.386,92	5.708,35	0,00	5.708,35	0,00	2.678,57
600032 - IMPUESTO CIRCULACION VEHICULOS	2.321,10	6.439,81	150,20	8.610,71	5.542,41	107,92	5.434,49	431,03	2.745,19
600044 - INCREM.VALOR TERRENOS URBANOS	28.756,80	0,00	0,00	28.756,80	0,00	0,00	0,00	0,00	28.756,80
600051 - TASAS MUNICIPALES	0,00	781,50	0,00	781,50	601,50	0,00	601,50	0,00	180,00
600064 - VADOS	80,00	424,00	0,00	504,00	504,00	0,00	504,00	0,00	0,00
600070 - OCUPAC.VIA PUB.MESAS Y SILLAS	0,00	1.260,00	0,00	1.260,00	1.260,00	0,00	1.260,00	0,00	0,00
* Total propietario	64.288,14	150.394,06	150,20	214.532,00	149.360,78	107,92	149.252,86	1.365,22	63.913,92
129 - SAN ASENSIO									
600001 - I.B.I. URBANA GEST. Y REC.	67.069,69	396.070,34	444,46	462.695,57	390.322,31	29,29	390.293,02	131,71	72.270,84
600002 - I.B.I. RUSTICA GEST. Y REC.	22.358,50	106.966,91	142,50	129.182,91	103.746,17	0,00	103.746,17	0,00	25.436,74
600010 - I.A.E. GEST. Y REC.	1.938,94	12.913,87	0,00	14.852,81	13.858,98	0,00	13.858,98	0,00	993,83
600011 - ACTAS INSPECCION IAE	160,89	0,00	0,00	160,89	0,00	0,00	0,00	0,00	160,89
600012 - SANCIONES INSPECCION IAE	48,76	0,00	0,00	48,76	0,00	0,00	0,00	0,00	48,76
600013 - IBI CATEGORIAS ESPECIALES	0,00	85.377,22	0,00	85.377,22	85.377,22	0,00	85.377,22	0,00	0,00
600022 - ALCANTARILLADO Y SANEAMIENTO	1.089,45	25,26	0,00	1.114,71	75,26	0,00	75,26	0,00	1.039,45
600024 - AGUA POTABLE	11.134,64	411,41	0,00	11.546,05	1.728,29	0,00	1.728,29	0,00	9.817,76
600025 - BASURA Y ALCANTARILLADO	7.353,05	2.532,90	0,00	9.885,95	986,61	0,00	986,61	0,00	8.899,34
600030 - FOMENTO A LA AGRICULTURA	16.616,52	62.911,46	0,00	79.527,98	62.267,33	0,00	62.267,33	0,00	17.260,65
600032 - IMPUESTO CIRCULACION VEHICULOS	17.312,59	4.033,62	86,32	21.259,89	2.731,30	0,00	2.731,30	127,21	18.401,38
600035 - LICENCIA DE OBRAS	99,44	0,00	0,00	99,44	0,00	0,00	0,00	0,00	99,44
600038 - OCUPACION DE VIA PUBLICA	0,00	108,18	0,00	108,18	0,00	0,00	0,00	0,00	108,18
600060 - IMPTO. CONSTRUCCIONES Y OBRAS	169,20	0,00	0,00	169,20	0,00	0,00	0,00	0,00	169,20
600062 - EJECUCION SUBSIDIARIA	44.410,97	0,00	0,00	44.410,97	0,00	0,00	0,00	0,00	44.410,97
* Total propietario	189.762,64	671.351,17	673,28	860.440,53	661.093,47	29,29	661.064,18	258,92	199.117,43
130 - SAN MILLAN DE LA COGOLLA									
600001 - I.B.I. URBANA GEST. Y REC.	8.828,47	72.168,76	269,74	80.727,49	67.840,38	213,94	67.626,44	1.708,76	11.392,29
600002 - I.B.I. RUSTICA GEST. Y REC.	4.265,16	12.210,84	33,12	16.442,88	11.012,01	0,00	11.012,01	0,00	5.430,87
600010 - I.A.E. GEST. Y REC.	0,00	2.328,38	0,00	2.328,38	2.286,26	0,00	2.286,26	0,00	42,12
600030 - FOMENTO A LA AGRICULTURA	1.727,31	9.720,46	0,00	11.447,77	8.399,07	0,00	8.399,07	0,00	3.048,70
600032 - IMPUESTO CIRCULACION VEHICULOS	9.180,44	11.904,33	158,09	20.926,68	9.582,96	25,56	9.557,40	89,61	11.279,67
* Total propietario	24.001,38	108.332,77	460,95	131.873,20	99.120,68	239,50	98.881,18	1.798,37	31.193,65
131 - SAN MILLAN DE YECORA									
600001 - I.B.I. URBANA GEST. Y REC.	352,46	8.245,80	152,50	8.445,76	8.186,32	0,00	8.186,32	0,00	259,44
600002 - I.B.I. RUSTICA GEST. Y REC.	365,54	4.094,10	0,00	4.459,64	4.091,47	0,00	4.091,47	0,00	368,17
600024 - AGUA POTABLE	982,80	6.722,74	236,34	7.469,20	6.748,87	0,00	6.748,87	0,00	720,33
600030 - FOMENTO A LA AGRICULTURA	1.317,64	8.908,81	0,00	10.226,45	8.686,39	0,00	8.686,39	0,00	1.540,06
600032 - IMPUESTO CIRCULACION VEHICULOS	1.287,58	2.074,93	0,00	3.362,51	2.002,99	0,00	2.002,99	0,00	1.359,52
* Total propietario	4.306,02	30.046,38	388,84	33.963,56	29.716,04	0,00	29.716,04	0,00	4.247,52




Información a fecha: 31/12/2022

Unidad monetaria: Euros

I.- DESARROLLO DEL PROCESO DE GESTIÓN DE LOS RECURSOS ADMINISTRADOS

Propietario / Concepto	Saldo Inicial Derechos Pdtes. de Cobro	Derechos Contraídos en el Ejercicio	Derechos Anulados	Derechos Reconocidos Netos	Recaudación Bruta	Devoluciones	Recaudación Líquida	Bajas por Insolvencias y otras	Derechos Pendientes de Cobro
132 - SAN ROMAN DE CAMEROS									
600001 - I.B.I. URBANA GEST. Y REC.	5.597,39	35.513,76	0,00	41.111,15	34.761,54	0,00	34.761,54	0,00	6.349,61
600002 - I.B.I. RUSTICA GEST. Y REC.	258,95	908,71	0,00	1.167,66	471,06	0,00	471,06	0,00	696,60
600010 - I.A.E. GEST. Y REC.	0,00	171,74	0,00	171,74	171,74	0,00	171,74	0,00	0,00
600024 - AGUA POTABLE	1.703,40	23.725,10	0,00	25.428,50	20.946,82	0,00	20.946,82	0,00	4.481,68
600032 - IMPUESTO CIRCULACION VEHICULOS	5.636,55	10.307,06	176,66	15.766,95	8.611,45	0,00	8.611,45	0,00	7.155,50
* Total propietario	13.196,29	70.626,37	176,66	83.646,00	64.962,61	0,00	64.962,61	0,00	18.683,39
134 - SANTA COLOMA									
600001 - I.B.I. URBANA GEST. Y REC.	3.218,71	23.794,66	0,00	27.013,37	23.926,64	0,00	23.926,64	7,51	3.079,22
600002 - I.B.I. RUSTICA GEST. Y REC.	696,73	9.024,05	0,00	9.720,78	9.091,04	0,00	9.091,04	0,00	629,74
600010 - I.A.E. GEST. Y REC.	0,00	3.090,52	0,00	3.090,52	3.090,52	0,00	3.090,52	0,00	0,00
600024 - AGUA POTABLE	4.088,09	14.449,11	976,05	17.561,15	13.289,91	0,00	13.289,91	0,00	4.271,24
600027 - CONTRIBUCIONES ESPECIALES	465,51	0,00	0,00	465,51	0,00	0,00	0,00	0,00	465,51
600030 - FOMENTO A LA AGRICULTURA	1.167,68	6.958,19	0,00	8.125,87	6.634,71	0,00	6.634,71	0,00	1.491,16
600032 - IMPUESTO CIRCULACION VEHICULOS	7.852,85	6.836,91	150,19	14.539,57	5.253,90	35,97	5.217,93	0,00	9.321,64
600061 - MULTAS Y SANCIONES	600,00	0,00	0,00	600,00	0,00	0,00	0,00	0,00	600,00
* Total propietario	18.089,57	64.153,44	1.126,24	81.116,77	61.286,72	35,97	61.250,75	7,51	19.858,51
135 - SANTA ENGRACIA DEL JUBERA									
600001 - I.B.I. URBANA GEST. Y REC.	5.459,02	32.681,02	253,13	37.886,91	33.862,93	0,00	33.862,93	0,00	4.023,98
600002 - I.B.I. RUSTICA GEST. Y REC.	3.854,19	23.212,84	0,00	27.067,03	22.377,92	0,00	22.377,92	2,34	4.686,77
600010 - I.A.E. GEST. Y REC.	68,44	282,15	0,00	350,59	282,15	0,00	282,15	0,00	68,44
600024 - AGUA POTABLE	3.100,05	26.581,88	227,26	29.454,67	25.142,36	0,00	25.142,36	620,65	3.691,66
600032 - IMPUESTO CIRCULACION VEHICULOS	2.446,05	10.912,53	231,92	13.126,66	9.779,15	53,96	9.725,19	0,00	3.401,47
* Total propietario	14.927,75	93.670,42	712,31	107.885,86	91.444,51	53,96	91.390,55	622,99	15.872,32
136 - STA EULALIA BAJERA									
600001 - I.B.I. URBANA GEST. Y REC.	9.834,18	23.283,95	0,00	33.118,13	22.445,90	0,00	22.445,90	0,00	10.672,23
600002 - I.B.I. RUSTICA GEST. Y REC.	146,78	849,61	0,00	996,39	809,89	0,00	809,89	0,00	186,50
600024 - AGUA POTABLE	8.531,65	14.258,90	0,00	22.790,55	13.485,01	0,00	13.485,01	0,00	9.305,54
600032 - IMPUESTO CIRCULACION VEHICULOS	5.905,34	8.001,81	0,00	13.907,15	6.306,42	0,00	6.306,42	264,24	7.336,49
* Total propietario	24.417,95	46.394,27	0,00	70.812,22	43.047,22	0,00	43.047,22	264,24	27.500,76
138 - SANTO DOMINGO									
600001 - I.B.I. URBANA GEST. Y REC.	575.607,42	2.248.166,82	8.362,47	2.815.411,77	2.169.932,09	54,75	2.169.877,34	64.424,08	581.110,35
600002 - I.B.I. RUSTICA GEST. Y REC.	17.521,82	84.227,10	195,22	101.553,70	84.395,15	0,00	84.395,15	1.254,07	15.904,48
600010 - I.A.E. GEST. Y REC.	17.777,53	129.256,98	0,00	147.034,51	118.635,25	0,00	118.635,25	1.074,97	27.324,29
600011 - ACTAS INSPECCION IAE	217,25	0,00	0,00	217,25	0,00	0,00	0,00	0,00	217,25
600012 - SANCIONES INSPECCION IAE	66,06	0,00	0,00	66,06	0,00	0,00	0,00	0,00	66,06
600013 - IBI CATEGORIAS ESPECIALES	1.874,07	3.004,64	0,00	4.878,71	3.298,78	0,00	3.298,78	0,00	1.579,93
600024 - AGUA POTABLE	257.809,15	1.084.644,89	6.449,87	1.336.004,17	1.048.412,51	3.813,36	1.044.599,15	4.619,06	286.785,96



Información a fecha: 31/12/2022

Unidad monetaria: Euros

I.- DESARROLLO DEL PROCESO DE GESTIÓN DE LOS RECURSOS ADMINISTRADOS

Propietario / Concepto	Saldo Inicial Derechos Pdtes. de Cobro	Derechos Contraídos en el Ejercicio	Derechos Anulados	Derechos Reconocidos Netos	Recaudación Bruta	Devoluciones	Recaudación Líquida	Bajas por Insolvencias y otras	Derechos Pendientes de Cobro
600025 - BASURA Y ALCANTARILLADO	30,19	0,00	0,00	30,19	0,00	0,00	0,00	0,00	30,19
600029 - ENTRADA VEHICULOS	6.514,33	65.123,88	190,25	71.447,96	62.880,20	0,00	62.880,20	119,35	8.448,41
600032 - IMPUESTO CIRCULACION VEHICULOS	290.367,66	430.832,44	5.456,69	715.743,41	388.421,61	1.325,01	387.096,60	9.301,74	319.345,07
600035 - LICENCIA DE OBRAS	9.870,72	0,00	0,00	9.870,72	0,00	0,00	0,00	0,00	9.870,72
600037 - MULTAS DE TRAFICO	31.347,31	1.109,50	0,00	32.456,81	3.977,74	0,00	3.977,74	0,00	28.479,07
600038 - OCUPACION DE VIA PUBLICA	4.897,34	1.298,50	191,85	6.003,99	400,79	0,00	400,79	0,00	5.603,20
600044 - INCREM.VALOR TERRENOS URBANOS	233.048,00	1.191,90	0,00	234.239,90	9.696,40	0,00	9.696,40	343,31	224.200,19
600051 - TASAS MUNICIPALES	6.960,29	26.656,55	28,21	33.588,63	25.700,15	0,00	25.700,15	421,79	7.466,69
600060 - IMPTO. CONSTRUCCIONES Y OBRAS	6,61	1.472,76	0,00	1.479,37	1.144,76	0,00	1.144,76	0,00	334,61
600061 - MULTAS Y SANCIONES	2.210,30	4.232,05	0,00	6.442,35	1.704,29	0,00	1.704,29	0,00	4.738,06
600062 - EJECUCION SUBSIDIARIA	24.714,95	1.125,30	0,00	25.840,25	0,00	0,00	0,00	0,00	25.840,25
600069 - OTROS INGRESOS	0,00	757,08	0,00	757,08	131,92	0,00	131,92	0,00	625,16
600071 - ESTANCIAS GUARDERIA INFANTIL	438,22	1.968,79	0,00	2.407,01	228,30	0,00	228,30	0,00	2.178,71
600081 - ACTAS INSPECCION ICIO	1.970,41	0,00	0,00	1.970,41	0,00	0,00	0,00	0,00	1.970,41
* Total propietario	1.483.249,63	4.085.069,18	20.874,56	5.547.444,25	3.918.959,94	5.193,12	3.913.766,82	81.558,37	1.552.119,06
139 - SAN TORCUATO									
600001 - I.B.I. URBANA GEST. Y REC.	9.723,55	44.740,40	0,00	54.463,95	41.466,55	0,00	41.466,55	2.128,54	10.868,86
600002 - I.B.I. RUSTICA GEST. Y REC.	2.514,06	17.401,01	0,00	19.915,07	17.616,02	0,00	17.616,02	0,00	2.299,05
600010 - I.A.E. GEST. Y REC.	0,00	188,73	0,00	188,73	188,73	0,00	188,73	0,00	0,00
600024 - AGUA POTABLE	7.061,62	26.030,94	0,00	33.092,56	24.033,65	0,00	24.033,65	0,00	9.058,91
600025 - BASURA Y ALCANTARILLADO	2.860,00	9.785,79	0,00	12.645,79	8.850,79	0,00	8.850,79	0,00	3.795,00
600030 - FOMENTO A LA AGRICULTURA	685,97	4.824,94	0,00	5.510,91	4.874,97	0,00	4.874,97	0,00	635,94
600032 - IMPUESTO CIRCULACION VEHICULOS	3.728,25	5.634,88	79,13	9.284,00	4.730,41	0,00	4.730,41	0,00	4.553,59
* Total propietario	26.573,45	108.606,69	79,13	135.101,01	101.761,12	0,00	101.761,12	2.128,54	31.211,35
140 - SANTURDE									
600001 - I.B.I. URBANA GEST. Y REC.	79.389,09	149.495,00	778,74	228.105,35	135.427,05	606,93	134.820,12	801,43	92.483,80
600002 - I.B.I. RUSTICA GEST. Y REC.	2.502,73	20.277,77	0,00	22.780,50	18.369,81	0,00	18.369,81	0,00	4.410,69
600010 - I.A.E. GEST. Y REC.	17.957,02	973,03	0,00	18.930,05	973,03	0,00	973,03	0,00	17.957,02
600011 - ACTAS INSPECCION IAE	344,78	0,00	0,00	344,78	0,00	0,00	0,00	0,00	344,78
600012 - SANCIONES INSPECCION IAE	110,44	0,00	0,00	110,44	0,00	0,00	0,00	0,00	110,44
600020 - ACOMETIDA DE AGUAS	183,38	0,00	0,00	183,38	0,00	0,00	0,00	0,00	183,38
600024 - AGUA POTABLE	16.444,68	63.716,46	0,00	80.161,14	62.468,95	0,00	62.468,95	1.486,57	16.205,62
600032 - IMPUESTO CIRCULACION VEHICULOS	8.562,23	15.282,07	80,76	23.763,54	13.680,31	0,00	13.680,31	127,20	9.956,03
600044 - INCREM.VALOR TERRENOS URBANOS	1.792,80	0,00	0,00	1.792,80	0,00	0,00	0,00	0,00	1.792,80
600060 - IMPTO. CONSTRUCCIONES Y OBRAS	3.100,74	0,00	0,00	3.100,74	0,00	0,00	0,00	0,00	3.100,74
* Total propietario	130.387,89	249.744,33	859,50	379.272,72	230.919,15	606,93	230.312,22	2.415,20	146.545,30
141 - SANTURDEJO									
600001 - I.B.I. URBANA GEST. Y REC.	23.439,12	45.312,71	227,41	68.524,42	43.315,72	0,00	43.315,72	5.456,24	19.752,46
600002 - I.B.I. RUSTICA GEST. Y REC.	1.005,95	12.385,54	0,00	13.391,49	12.142,17	0,00	12.142,17	0,00	1.249,32



Información a fecha: 31/12/2022

Unidad monetaria: Euros

I.- DESARROLLO DEL PROCESO DE GESTIÓN DE LOS RECURSOS ADMINISTRADOS

Propietario / Concepto	Saldo Inicial Derechos Pdtes. de Cobro	Derechos Contraídos en el Ejercicio	Derechos Anulados	Derechos Reconocidos Netos	Recaudación Bruta	Devoluciones	Recaudación Líquida	Bajas por Insolvencias y otras	Derechos Pendientes de Cobro
600024 - AGUA POTABLE	2.030,65	36.842,69	0,00	38.873,34	35.874,37	0,00	35.874,37	0,00	2.998,97
600032 - IMPUESTO CIRCULACION VEHICULOS	4.013,02	8.515,87	0,00	12.528,89	8.885,21	0,00	8.885,21	0,00	3.643,68
600044 - INCREM.VALOR TERRENOS URBANOS	3.968,68	0,00	0,00	3.968,68	0,00	0,00	0,00	0,00	3.968,68
* Total propietario	34.457,42	103.056,81	227,41	137.286,82	100.217,47	0,00	100.217,47	5.456,24	31.613,11
142 - SAN VICENTE DE LA SONSIERRA									
600001 - I.B.I. URBANA GEST. Y REC.	209.576,68	458.107,34	779,74	666.904,28	441.465,31	779,74	440.685,57	776,16	225.442,55
600002 - I.B.I. RUSTICA GEST. Y REC.	27.535,43	134.483,90	0,00	162.019,33	120.206,44	0,00	120.206,44	0,00	41.812,89
600010 - I.A.E. GEST. Y REC.	4.137,02	35.028,03	0,00	39.165,05	34.540,97	0,00	34.540,97	0,00	4.624,08
600012 - SANCIONES INSPECCION IAE	11,01	0,00	0,00	11,01	0,00	0,00	0,00	0,00	11,01
600044 - INCREM.VALOR TERRENOS URBANOS	38.326,76	0,00	0,00	38.326,76	0,00	0,00	0,00	0,00	38.326,76
* Total propietario	279.586,90	627.619,27	779,74	906.426,43	596.212,72	779,74	595.432,98	776,16	310.217,29
143 - SOJUELA									
600001 - I.B.I. URBANA GEST. Y REC.	36.540,64	162.940,45	0,00	199.481,09	158.844,73	0,00	158.844,73	2.184,11	38.452,25
600002 - I.B.I. RUSTICA GEST. Y REC.	916,53	7.126,24	1,06	8.041,71	6.706,75	0,00	6.706,75	0,00	1.334,96
600010 - I.A.E. GEST. Y REC.	3.357,92	7.074,41	0,00	10.432,33	2.820,19	0,00	2.820,19	0,00	7.612,14
600024 - AGUA POTABLE	27.159,46	158.693,67	0,00	185.853,13	153.417,67	0,00	153.417,67	3.380,65	29.054,81
600025 - BASURA Y ALCANTARILLADO	4.831,00	29.122,60	0,00	33.953,60	27.916,60	0,00	27.916,60	40,00	5.997,00
600030 - FOMENTO A LA AGRICULTURA	8.052,74	8.117,73	0,00	16.170,47	6.935,77	0,00	6.935,77	0,00	9.234,70
600032 - IMPUESTO CIRCULACION VEHICULOS	8.885,39	21.980,88	39,08	30.827,19	20.040,55	0,00	20.040,55	0,00	10.786,64
600044 - INCREM.VALOR TERRENOS URBANOS	541,75	0,00	0,00	541,75	0,00	0,00	0,00	0,00	541,75
600068 - COSTES URBANISTICOS	254,56	0,00	0,00	254,56	0,00	0,00	0,00	0,00	254,56
* Total propietario	90.539,99	395.055,98	40,14	485.555,83	376.682,26	0,00	376.682,26	5.604,76	103.268,81
144 - SORZANO									
600001 - I.B.I. URBANA GEST. Y REC.	4.578,86	44.042,48	0,00	48.621,34	43.836,55	0,00	43.836,55	106,52	4.678,27
600002 - I.B.I. RUSTICA GEST. Y REC.	562,19	6.596,76	0,00	7.158,95	6.560,96	0,00	6.560,96	0,00	597,99
600010 - I.A.E. GEST. Y REC.	0,00	670,92	0,00	670,92	670,92	0,00	670,92	0,00	0,00
600024 - AGUA POTABLE	4.712,25	35.171,74	67,28	39.816,71	33.926,17	0,00	33.926,17	64,59	5.825,95
600032 - IMPUESTO CIRCULACION VEHICULOS	5.615,12	445,41	0,00	6.060,53	1.287,18	0,00	1.287,18	0,00	4.773,35
* Total propietario	15.468,42	86.927,31	67,28	102.328,45	86.281,78	0,00	86.281,78	171,11	15.875,56
145 - SOTES									
600001 - I.B.I. URBANA GEST. Y REC.	5.368,40	85.859,03	0,00	91.227,43	83.619,01	0,00	83.619,01	0,00	7.608,42
600002 - I.B.I. RUSTICA GEST. Y REC.	929,23	17.314,65	0,00	18.243,88	17.267,79	0,00	17.267,79	0,00	976,09
600010 - I.A.E. GEST. Y REC.	68,44	77.664,23	0,00	77.732,67	77.664,23	0,00	77.664,23	0,00	68,44
600013 - IBI CATEGORIAS ESPECIALES	3.224,69	94.337,07	0,00	97.561,76	97.561,76	0,00	97.561,76	0,00	0,00
600024 - AGUA POTABLE	3.866,30	25.190,56	0,00	29.056,86	24.441,86	0,00	24.441,86	0,00	4.615,00
600030 - FOMENTO A LA AGRICULTURA	1.850,59	11.590,60	0,00	13.441,19	11.114,30	0,00	11.114,30	0,00	2.326,89
600032 - IMPUESTO CIRCULACION VEHICULOS	3.188,21	14.904,72	213,93	17.879,00	13.118,78	0,00	13.118,78	194,38	4.565,84
* Total propietario	18.495,86	326.860,86	213,93	345.142,79	324.787,73	0,00	324.787,73	194,38	20.160,68



Información a fecha: 31/12/2022

Unidad monetaria: Euros

I.- DESARROLLO DEL PROCESO DE GESTIÓN DE LOS RECURSOS ADMINISTRADOS

Propietario / Concepto	Saldo Inicial Derechos Pdtes. de Cobro	Derechos Contraídos en el Ejercicio	Derechos Anulados	Derechos Reconocidos Netos	Recaudación Bruta	Devoluciones	Recaudación Líquida	Bajas por Insolvencias y otras	Derechos Pendientes de Cobro
146 - SOTO EN CAMEROS									
600001 - I.B.I. URBANA GEST. Y REC.	15.109,67	40.307,24	92,29	55.324,62	38.255,51	0,00	38.255,51	43,52	17.025,59
600002 - I.B.I. RUSTICA GEST. Y REC.	343,56	1.033,73	0,00	1.377,29	862,31	0,00	862,31	0,00	514,98
600010 - I.A.E. GEST. Y REC.	0,00	560,12	0,00	560,12	0,00	0,00	0,00	0,00	560,12
600024 - AGUA POTABLE	9.482,70	24.426,45	89,19	33.819,96	22.338,40	0,00	22.338,40	0,00	11.481,56
600032 - IMPUESTO CIRCULACION VEHICULOS	3.816,74	5.878,26	0,00	9.695,00	5.728,04	0,00	5.728,04	0,00	3.966,96
600039 - APROVECHAMIENTO DE PASTOS	4.500,00	0,00	0,00	4.500,00	0,00	0,00	0,00	0,00	4.500,00
600066 - SERVICIO EN MATERIA INDUSTRIA	600,00	0,00	0,00	600,00	0,00	0,00	0,00	0,00	600,00
* Total propietario	33.852,67	72.205,80	181,48	105.876,99	67.184,26	0,00	67.184,26	43,52	38.649,21
147 - TERROBA									
600001 - I.B.I. URBANA GEST. Y REC.	421,86	4.123,18	0,00	4.545,04	3.769,88	0,00	3.769,88	0,00	775,16
600002 - I.B.I. RUSTICA GEST. Y REC.	32,00	53,30	0,00	85,30	21,05	0,00	21,05	0,00	64,25
600010 - I.A.E. GEST. Y REC.	68,44	285,68	0,00	354,12	285,68	0,00	285,68	0,00	68,44
600024 - AGUA POTABLE	1.180,85	5.168,73	0,00	6.349,58	5.076,22	0,00	5.076,22	0,00	1.273,36
600032 - IMPUESTO CIRCULACION VEHICULOS	452,30	3.765,41	146,88	4.070,83	3.440,41	0,00	3.440,41	0,00	630,42
* Total propietario	2.155,45	13.396,30	146,88	15.404,87	12.593,24	0,00	12.593,24	0,00	2.811,63
148 - TIRGO									
600001 - I.B.I. URBANA GEST. Y REC.	98.028,54	86.461,96	18,05	184.472,45	83.908,81	18,05	83.890,76	0,00	100.581,69
600002 - I.B.I. RUSTICA GEST. Y REC.	5.310,61	17.888,70	1,98	23.197,33	18.644,03	1,98	18.642,05	11,23	4.544,05
600010 - I.A.E. GEST. Y REC.	2.778,30	2.248,75	0,00	5.027,05	2.471,65	0,00	2.471,65	0,00	2.555,40
600022 - ALCANTARILLADO Y SANEAMIENTO	810,90	2.534,44	0,00	3.345,34	2.623,69	0,00	2.623,69	0,00	721,65
600024 - AGUA POTABLE	11.683,89	32.067,63	0,00	43.751,52	32.628,54	0,00	32.628,54	0,00	11.122,98
600025 - BASURA Y ALCANTARILLADO	6.792,00	29.241,19	0,00	36.033,19	28.864,48	0,00	28.864,48	0,00	7.168,71
600032 - IMPUESTO CIRCULACION VEHICULOS	7.530,46	19.212,97	0,00	26.743,43	19.281,79	0,00	19.281,79	629,27	6.832,37
600044 - INCREM.VALOR TERRENOS URBANOS	11.882,49	0,00	0,00	11.882,49	0,00	0,00	0,00	0,00	11.882,49
* Total propietario	144.817,19	189.655,64	20,03	334.452,80	188.422,99	20,03	188.402,96	640,50	145.409,34
149 - TOBIA									
600001 - I.B.I. URBANA GEST. Y REC.	1.225,94	4.600,72	0,00	5.826,66	4.459,38	0,00	4.459,38	0,00	1.367,28
600002 - I.B.I. RUSTICA GEST. Y REC.	1.236,16	1.792,17	0,00	3.028,33	2.664,61	0,00	2.664,61	0,00	363,72
600010 - I.A.E. GEST. Y REC.	0,00	4,70	0,00	4,70	4,70	0,00	4,70	0,00	0,00
600024 - AGUA POTABLE	607,51	7.421,01	941,35	7.087,17	5.783,17	0,00	5.783,17	0,00	1.304,00
600032 - IMPUESTO CIRCULACION VEHICULOS	424,48	2.070,22	0,00	2.494,70	2.029,64	0,00	2.029,64	0,00	465,06
* Total propietario	3.494,09	15.888,82	941,35	18.441,56	14.941,50	0,00	14.941,50	0,00	3.500,06
150 - TORMANTOS									
600001 - I.B.I. URBANA GEST. Y REC.	6.546,67	51.372,73	0,00	57.919,40	49.881,83	0,00	49.881,83	0,00	8.037,57
600002 - I.B.I. RUSTICA GEST. Y REC.	1.439,26	12.763,08	0,00	14.202,34	12.051,68	0,00	12.051,68	0,00	2.150,66
600010 - I.A.E. GEST. Y REC.	0,00	409,12	0,00	409,12	338,58	0,00	338,58	0,00	70,54
600013 - IBI CATEGORIAS ESPECIALES	0,00	8.449,83	0,00	8.449,83	0,00	0,00	0,00	0,00	8.449,83



Información a fecha: 31/12/2022

Unidad monetaria: Euros

I.- DESARROLLO DEL PROCESO DE GESTIÓN DE LOS RECURSOS ADMINISTRADOS

Propietario / Concepto	Saldo Inicial Derechos Pdtes. de Cobro	Derechos Contraídos en el Ejercicio	Derechos Anulados	Derechos Reconocidos Netos	Recaudación Bruta	Devoluciones	Recaudación Líquida	Bajas por Insolvencias y otras	Derechos Pendientes de Cobro
600024 - AGUA POTABLE	4.641,39	51.594,36	387,49	55.848,26	50.276,44	0,00	50.276,44	693,25	4.878,57
600032 - IMPUESTO CIRCULACION VEHICULOS	2.029,10	7.500,15	82,73	9.446,52	6.603,16	0,00	6.603,16	381,01	2.462,35
600044 - INCREM.VALOR TERRENOS URBANOS	48,58	0,00	0,00	48,58	0,00	0,00	0,00	0,00	48,58
600051 - TASAS MUNICIPALES	0,00	129,20	0,00	129,20	129,20	0,00	129,20	0,00	0,00
* Total propietario	14.705,00	132.218,47	470,22	146.453,25	119.280,89	0,00	119.280,89	1.074,26	26.098,10
151 - TORRECILLA EN CAMEROS									
600001 - I.B.I. URBANA GEST. Y REC.	60.445,28	207.499,60	0,00	267.944,88	199.156,01	0,00	199.156,01	263,33	68.525,54
600002 - I.B.I. RUSTICA GEST. Y REC.	2.197,50	3.598,73	0,00	5.796,23	2.891,09	0,00	2.891,09	0,00	2.905,14
600010 - I.A.E. GEST. Y REC.	0,00	17.970,21	0,00	17.970,21	17.970,21	0,00	17.970,21	0,00	0,00
600022 - ALCANTARILLADO Y SANEAMIENTO	360,00	2.313,76	0,00	2.673,76	2.268,76	0,00	2.268,76	0,00	405,00
600024 - AGUA POTABLE	9.201,07	39.124,56	1.105,48	47.220,15	38.529,32	1.105,48	37.423,84	928,82	8.867,49
600025 - BASURA Y ALCANTARILLADO	9.543,41	50.439,46	0,00	59.982,87	48.179,46	0,00	48.179,46	0,00	11.803,41
600032 - IMPUESTO CIRCULACION VEHICULOS	10.106,88	25.449,60	107,91	35.448,57	23.660,52	35,97	23.624,55	0,00	11.824,02
600062 - EJECUCION SUBSIDIARIA	24.946,67	0,00	0,00	24.946,67	0,00	0,00	0,00	0,00	24.946,67
600072 - CONCESIONES	8.893,77	0,00	0,00	8.893,77	0,00	0,00	0,00	0,00	8.893,77
600074 - COSTAS JUDICIALES	2.964,50	0,00	0,00	2.964,50	0,00	0,00	0,00	0,00	2.964,50
* Total propietario	128.659,08	346.395,92	1.213,39	473.841,61	332.655,37	1.141,45	331.513,92	1.192,15	141.135,54
152 - TORRECILLA SOBRE ALESANCO									
600001 - I.B.I. URBANA GEST. Y REC.	3.904,72	8.917,63	0,00	12.822,35	9.009,36	0,00	9.009,36	0,00	3.812,99
600002 - I.B.I. RUSTICA GEST. Y REC.	109,18	3.616,68	2,25	3.723,61	3.570,53	0,00	3.570,53	0,00	153,08
600010 - I.A.E. GEST. Y REC.	0,00	1.227,63	0,00	1.227,63	1.227,63	0,00	1.227,63	0,00	0,00
600024 - AGUA POTABLE	3.013,30	11.134,47	0,00	14.147,77	10.587,03	0,00	10.587,03	0,00	3.560,74
600030 - FOMENTO A LA AGRICULTURA	142,03	2.428,64	0,00	2.570,67	2.332,90	0,00	2.332,90	0,00	237,77
600032 - IMPUESTO CIRCULACION VEHICULOS	360,34	2.306,69	0,00	2.667,03	2.077,62	0,00	2.077,62	0,00	589,41
* Total propietario	7.529,57	29.631,74	2,25	37.159,06	28.805,07	0,00	28.805,07	0,00	8.353,99
153 - TORRE EN CAMEROS									
600001 - I.B.I. URBANA GEST. Y REC.	254,35	1.724,63	0,00	1.978,98	1.658,16	0,00	1.658,16	0,00	320,82
600002 - I.B.I. RUSTICA GEST. Y REC.	23,38	94,79	0,00	118,17	69,50	0,00	69,50	0,00	48,67
600024 - AGUA POTABLE	416,35	0,00	0,00	416,35	0,00	0,00	0,00	0,00	416,35
600032 - IMPUESTO CIRCULACION VEHICULOS	186,44	3.051,65	146,88	3.091,21	2.751,41	0,00	2.751,41	0,00	339,80
* Total propietario	880,52	4.871,07	146,88	5.604,71	4.479,07	0,00	4.479,07	0,00	1.125,64
154 - TORRENTALBO									
600001 - I.B.I. URBANA GEST. Y REC.	3.887,37	7.315,57	0,00	11.202,94	5.255,38	0,00	5.255,38	2.222,70	3.724,86
600002 - I.B.I. RUSTICA GEST. Y REC.	1.928,02	4.277,83	0,00	6.205,85	4.010,16	0,00	4.010,16	0,00	2.195,69
600030 - FOMENTO A LA AGRICULTURA	3.166,51	8.922,56	0,00	12.089,07	9.101,01	0,00	9.101,01	0,00	2.988,06
600032 - IMPUESTO CIRCULACION VEHICULOS	44,71	0,00	0,00	44,71	0,00	0,00	0,00	0,00	44,71
* Total propietario	9.026,61	20.515,96	0,00	29.542,57	18.366,55	0,00	18.366,55	2.222,70	8.953,32
155 - TREVIANA									



Información a fecha: 31/12/2022

Unidad monetaria: Euros

I.- DESARROLLO DEL PROCESO DE GESTIÓN DE LOS RECURSOS ADMINISTRADOS

Propietario / Concepto	Saldo Inicial Derechos Pdtes. de Cobro	Derechos Contraídos en el Ejercicio	Derechos Anulados	Derechos Reconocidos Netos	Recaudación Bruta	Devoluciones	Recaudación Líquida	Bajas por Insolvencias y otras	Derechos Pendientes de Cobro
600001 - I.B.I. URBANA GEST. Y REC.	25.750,82	67.905,29	0,00	93.656,11	66.737,99	0,00	66.737,99	0,00	26.918,12
600002 - I.B.I. RUSTICA GEST. Y REC.	1.927,16	17.650,31	0,12	19.577,35	17.425,96	0,00	17.425,96	1,05	2.150,34
600010 - I.A.E. GEST. Y REC.	170,02	2.406,79	0,00	2.576,81	2.437,83	0,00	2.437,83	0,00	138,98
600013 - IBI CATEGORIAS ESPECIALES	0,00	715,98	0,00	715,98	596,65	0,00	596,65	0,00	119,33
600024 - AGUA POTABLE	8.500,85	49.274,69	436,34	57.339,20	48.957,14	436,34	48.520,80	0,00	8.818,40
600027 - CONTRIBUCIONES ESPECIALES	450,88	0,00	0,00	450,88	0,00	0,00	0,00	0,00	450,88
600030 - FOMENTO A LA AGRICULTURA	15.078,08	38.284,55	20,55	53.342,08	35.811,35	0,00	35.811,35	9,81	17.520,92
600032 - IMPUESTO CIRCULACION VEHICULOS	3.152,04	10.751,32	0,00	13.903,36	9.174,99	0,00	9.174,99	691,78	4.036,59
600037 - MULTAS DE TRAFICO	100,00	0,00	0,00	100,00	0,00	0,00	0,00	0,00	100,00
600062 - EJECUCION SUBSIDIARIA	1.905,48	0,00	0,00	1.905,48	0,00	0,00	0,00	0,00	1.905,48
* Total propietario	57.035,33	186.988,93	457,01	243.567,25	181.141,91	436,34	180.705,57	702,64	62.159,04
157 - TRICIO									
600001 - I.B.I. URBANA GEST. Y REC.	46.872,69	138.119,45	188,53	184.803,61	136.239,87	0,00	136.239,87	252,38	48.311,36
600002 - I.B.I. RUSTICA GEST. Y REC.	3.222,21	19.777,19	0,00	22.999,40	19.518,59	0,00	19.518,59	0,18	3.480,63
600010 - I.A.E. GEST. Y REC.	7.487,11	6.865,90	0,00	14.353,01	5.475,81	0,00	5.475,81	6.495,31	2.381,89
600024 - AGUA POTABLE	10.988,06	65.514,47	0,00	76.502,53	60.590,05	0,00	60.590,05	261,26	15.651,22
600032 - IMPUESTO CIRCULACION VEHICULOS	20.867,85	22.906,50	187,04	43.587,31	17.740,04	93,52	17.646,52	2.490,56	23.450,23
600062 - EJECUCION SUBSIDIARIA	0,00	4.838,79	0,00	4.838,79	0,00	0,00	0,00	0,00	4.838,79
* Total propietario	89.437,92	258.022,30	375,57	347.084,65	239.564,36	93,52	239.470,84	9.499,69	98.114,12
158 - TUDELILLA									
600001 - I.B.I. URBANA GEST. Y REC.	41.306,47	142.015,49	0,00	183.321,96	131.147,86	0,00	131.147,86	0,00	52.174,10
600002 - I.B.I. RUSTICA GEST. Y REC.	2.428,20	26.364,07	25,16	28.767,11	26.104,50	0,00	26.104,50	0,00	2.662,61
600010 - I.A.E. GEST. Y REC.	2.866,31	4.325,54	0,00	7.191,85	3.671,35	0,00	3.671,35	0,00	3.520,50
600022 - ALCANTARILLADO Y SANEAMIENTO	1.800,00	3.508,44	0,00	5.308,44	3.292,26	0,00	3.292,26	0,00	2.016,18
600024 - AGUA POTABLE	8.552,25	48.054,40	0,00	56.606,65	45.135,21	0,00	45.135,21	0,00	11.471,44
600025 - BASURA Y ALCANTARILLADO	13.294,00	22.948,48	0,00	36.242,48	21.427,26	0,00	21.427,26	0,00	14.815,22
600027 - CONTRIBUCIONES ESPECIALES	6.581,26	306,36	747,50	6.140,12	3.199,86	0,00	3.199,86	0,00	2.940,26
600028 - PORTADAS, ESCAPARATES, VITRINAS	71,63	37,65	0,00	109,28	41,42	0,00	41,42	0,00	67,86
600030 - FOMENTO A LA AGRICULTURA	2.564,40	35.428,93	8,46	37.984,87	33.708,57	0,00	33.708,57	0,00	4.276,30
600032 - IMPUESTO CIRCULACION VEHICULOS	7.966,59	45.875,42	498,66	53.343,35	43.262,83	122,85	43.139,98	0,00	10.203,37
600044 - INCREM. VALOR TERRENOS URBANOS	370,90	0,00	0,00	370,90	0,00	0,00	0,00	0,00	370,90
600050 - TRANSITO DE GANADO	0,00	11,57	0,00	11,57	11,57	0,00	11,57	0,00	0,00
* Total propietario	87.802,01	328.876,35	1.279,78	415.398,58	311.002,69	122,85	310.879,84	0,00	104.518,74
160 - URUÑUELA									
600001 - I.B.I. URBANA GEST. Y REC.	42.900,80	268.844,99	253,43	311.492,36	263.147,63	253,43	262.894,20	0,00	48.598,16
600002 - I.B.I. RUSTICA GEST. Y REC.	5.947,67	31.936,86	0,00	37.884,53	34.843,78	0,00	34.843,78	0,00	3.040,75
600010 - I.A.E. GEST. Y REC.	8.630,22	14.553,25	0,00	23.183,47	14.553,25	0,00	14.553,25	0,00	8.630,22
600011 - ACTAS INSPECCION IAE	145,23	0,00	0,00	145,23	0,00	0,00	0,00	0,00	145,23
600012 - SANCIONES INSPECCION IAE	44,04	0,00	0,00	44,04	0,00	0,00	0,00	0,00	44,04



Información a fecha: 31/12/2022

Unidad monetaria: Euros

I.- DESARROLLO DEL PROCESO DE GESTIÓN DE LOS RECURSOS ADMINISTRADOS

Propietario / Concepto	Saldo Inicial Derechos Pdtes. de Cobro	Derechos Contraídos en el Ejercicio	Derechos Anulados	Derechos Reconocidos Netos	Recaudación Bruta	Devoluciones	Recaudación Líquida	Bajas por Insolvencias y otras	Derechos Pendientes de Cobro
600013 - IBI CATEGORIAS ESPECIALES	0,00	4.350,50	0,00	4.350,50	4.350,50	0,00	4.350,50	0,00	0,00
600024 - AGUA POTABLE	22.962,31	9.213,80	459,77	31.716,34	6.328,99	0,00	6.328,99	49,44	25.337,91
600025 - BASURA Y ALCANTARILLADO	317,58	0,00	0,00	317,58	0,00	0,00	0,00	0,00	317,58
600027 - CONTRIBUCIONES ESPECIALES	533,08	0,00	0,00	533,08	0,00	0,00	0,00	0,00	533,08
600030 - FOMENTO A LA AGRICULTURA	2.314,17	22.541,30	0,00	24.855,47	21.912,27	0,00	21.912,27	0,00	2.943,20
600032 - IMPUESTO CIRCULACION VEHICULOS	24.612,20	9.625,62	0,00	34.237,82	11.479,98	0,00	11.479,98	297,84	22.460,00
600038 - OCUPACION DE VIA PUBLICA	616,00	0,00	0,00	616,00	0,00	0,00	0,00	0,00	616,00
600060 - IMPTO. CONSTRUCCIONES Y OBRAS	28,80	0,00	0,00	28,80	0,00	0,00	0,00	0,00	28,80
600062 - EJECUCION SUBSIDIARIA	273,81	0,00	0,00	273,81	0,00	0,00	0,00	0,00	273,81
600066 - SERVICIO EN MATERIA INDUSTRIA	200,00	0,00	0,00	200,00	0,00	0,00	0,00	0,00	200,00
* Total propietario	109.525,91	361.066,32	713,20	469.879,03	356.616,40	253,43	356.362,97	347,28	113.168,78
161 - VALDEMADERA									
600001 - I.B.I. URBANA GEST. Y REC.	1.659,22	3.461,97	0,00	5.121,19	2.967,24	0,00	2.967,24	0,00	2.153,95
600002 - I.B.I. RUSTICA GEST. Y REC.	36,74	182,02	0,00	218,76	142,17	0,00	142,17	0,00	76,59
600010 - I.A.E. GEST. Y REC.	0,00	9.732,50	0,00	9.732,50	9.732,50	0,00	9.732,50	0,00	0,00
600013 - IBI CATEGORIAS ESPECIALES	0,00	10.823,46	0,00	10.823,46	10.823,46	0,00	10.823,46	0,00	0,00
* Total propietario	1.695,96	24.199,95	0,00	25.895,91	23.665,37	0,00	23.665,37	0,00	2.230,54
162 - VALGAÑÓN									
600001 - I.B.I. URBANA GEST. Y REC.	34.622,61	73.834,29	0,00	108.456,90	72.193,08	0,00	72.193,08	0,00	36.263,82
600002 - I.B.I. RUSTICA GEST. Y REC.	738,24	2.583,60	0,00	3.321,84	2.530,66	0,00	2.530,66	98,88	692,30
600010 - I.A.E. GEST. Y REC.	0,00	581,83	0,00	581,83	581,83	0,00	581,83	0,00	0,00
600024 - AGUA POTABLE	3.024,54	27.359,18	406,65	29.977,07	26.496,53	0,00	26.496,53	442,87	3.037,67
600025 - BASURA Y ALCANTARILLADO	998,54	8.095,96	131,45	8.963,05	7.849,29	0,00	7.849,29	0,00	1.113,76
600032 - IMPUESTO CIRCULACION VEHICULOS	1.229,80	7.301,15	37,05	8.493,90	6.754,50	37,05	6.717,45	0,00	1.776,45
* Total propietario	40.613,73	119.756,01	575,15	159.794,59	116.405,89	37,05	116.368,84	541,75	42.884,00
163 - VENTOSA									
600001 - I.B.I. URBANA GEST. Y REC.	21.793,08	67.872,58	0,00	89.665,66	69.160,78	0,00	69.160,78	0,00	20.504,88
600002 - I.B.I. RUSTICA GEST. Y REC.	1.099,68	11.548,66	0,00	12.648,34	11.364,07	0,00	11.364,07	0,00	1.284,27
600010 - I.A.E. GEST. Y REC.	0,00	1.438,04	0,00	1.438,04	422,09	0,00	422,09	521,26	494,69
600024 - AGUA POTABLE	2.486,83	23.095,72	57,25	25.525,30	23.836,57	0,00	23.836,57	0,00	1.688,73
600025 - BASURA Y ALCANTARILLADO	2.700,00	9.266,57	0,00	11.966,57	8.841,57	0,00	8.841,57	0,00	3.125,00
600030 - FOMENTO A LA AGRICULTURA	3.392,20	6.497,73	0,00	9.889,93	5.896,47	0,00	5.896,47	0,00	3.993,46
600032 - IMPUESTO CIRCULACION VEHICULOS	1.429,88	11.525,06	0,00	12.954,94	10.637,56	0,00	10.637,56	0,00	2.317,38
600039 - APROVECHAMIENTO DE PASTOS	354,01	397,11	0,00	751,12	253,09	0,00	253,09	0,00	498,03
* Total propietario	33.255,68	131.641,47	57,25	164.839,90	130.412,20	0,00	130.412,20	521,26	33.906,44
164 - VENTROSA									
600001 - I.B.I. URBANA GEST. Y REC.	1.471,77	18.395,77	0,00	19.867,54	18.486,85	0,00	18.486,85	0,00	1.380,69
600002 - I.B.I. RUSTICA GEST. Y REC.	157,82	1.533,69	0,00	1.691,51	1.348,73	0,00	1.348,73	0,00	342,78
600010 - I.A.E. GEST. Y REC.	0,00	848,79	0,00	848,79	848,79	0,00	848,79	0,00	0,00



Información a fecha: 31/12/2022

Unidad monetaria: Euros

I.- DESARROLLO DEL PROCESO DE GESTIÓN DE LOS RECURSOS ADMINISTRADOS

Propietario / Concepto	Saldo Inicial Derechos Pdtes. de Cobro	Derechos Contraídos en el Ejercicio	Derechos Anulados	Derechos Reconocidos Netos	Recaudación Bruta	Devoluciones	Recaudación Líquida	Bajas por Insolvencias y otras	Derechos Pendientes de Cobro
600024 - AGUA POTABLE	1.666,40	16.799,70	0,00	18.466,10	16.231,65	0,00	16.231,65	0,00	2.234,45
600032 - IMPUESTO CIRCULACION VEHICULOS	431,64	3.292,66	179,22	3.545,08	3.041,50	179,22	2.862,28	0,00	682,80
600044 - INCREM.VALOR TERRENOS URBANOS	255,62	0,00	0,00	255,62	0,00	0,00	0,00	0,00	255,62
600062 - EJECUCION SUBSIDIARIA	12.753,59	0,00	0,00	12.753,59	0,00	0,00	0,00	0,00	12.753,59
* Total propietario	16.736,84	40.870,61	179,22	57.428,23	39.957,52	179,22	39.778,30	0,00	17.649,93
165 - VIGUERA									
600001 - I.B.I. URBANA GEST. Y REC.	50.824,63	131.731,50	137,13	182.419,00	123.196,89	0,00	123.196,89	0,00	59.222,11
600002 - I.B.I. RUSTICA GEST. Y REC.	8.607,08	35.573,03	24,62	44.155,49	32.180,49	0,00	32.180,49	0,00	11.975,00
600010 - I.A.E. GEST. Y REC.	1.378,85	24.875,88	0,00	26.254,73	24.514,71	0,00	24.514,71	0,00	1.740,02
600024 - AGUA POTABLE	0,00	30.823,01	35,98	30.787,03	24.910,09	0,00	24.910,09	66,60	5.810,34
600032 - IMPUESTO CIRCULACION VEHICULOS	0,00	20.851,93	162,18	20.689,75	15.177,12	0,00	15.177,12	1.545,16	3.967,47
600039 - APROVECHAMIENTO DE PASTOS	0,00	14.449,34	0,00	14.449,34	14.449,34	0,00	14.449,34	0,00	0,00
* Total propietario	60.810,56	258.304,69	359,91	318.755,34	234.428,64	0,00	234.428,64	1.611,76	82.714,94
166 - VILLALBA DE RIOJA									
600001 - I.B.I. URBANA GEST. Y REC.	1.205,73	22.317,63	0,00	23.523,36	22.590,85	0,00	22.590,85	0,00	932,51
600002 - I.B.I. RUSTICA GEST. Y REC.	663,16	4.307,50	0,00	4.970,66	4.604,13	0,00	4.604,13	0,00	366,53
600010 - I.A.E. GEST. Y REC.	0,00	1.770,30	0,00	1.770,30	1.676,24	0,00	1.676,24	0,00	94,06
600024 - AGUA POTABLE	2.774,50	26.423,83	149,82	29.048,51	25.573,83	149,82	25.424,01	535,00	3.089,50
600030 - FOMENTO A LA AGRICULTURA	1.648,25	33,91	0,00	1.682,16	265,53	0,00	265,53	0,00	1.416,63
600032 - IMPUESTO CIRCULACION VEHICULOS	4.459,78	11.388,00	0,00	15.847,78	10.407,53	0,00	10.407,53	113,56	5.326,69
* Total propietario	10.751,42	66.241,17	149,82	76.842,77	65.118,11	149,82	64.968,29	648,56	11.225,92
167 - VILLALOBAR DE RIOJA									
600001 - I.B.I. URBANA GEST. Y REC.	16.257,23	43.132,01	0,00	59.389,24	40.819,77	0,00	40.819,77	43,95	18.525,52
600002 - I.B.I. RUSTICA GEST. Y REC.	1.392,08	12.130,40	0,00	13.522,48	12.080,91	0,00	12.080,91	0,00	1.441,57
600010 - I.A.E. GEST. Y REC.	2.638,62	4.990,80	0,00	7.629,42	4.990,80	0,00	4.990,80	0,00	2.638,62
600024 - AGUA POTABLE	5.164,25	24.984,92	154,14	29.995,03	24.142,26	0,00	24.142,26	0,00	5.852,77
600030 - FOMENTO A LA AGRICULTURA	673,95	5.585,41	0,00	6.259,36	5.438,35	0,00	5.438,35	11,21	809,80
600032 - IMPUESTO CIRCULACION VEHICULOS	1.298,19	10.880,47	27,05	12.151,61	10.458,66	27,05	10.431,61	0,00	1.720,00
600044 - INCREM.VALOR TERRENOS URBANOS	60,61	0,00	0,00	60,61	0,00	0,00	0,00	0,00	60,61
* Total propietario	27.484,93	101.704,01	181,19	129.007,75	97.930,75	27,05	97.903,70	55,16	31.048,89
168 - VILLAMEDIANA DE IREGUA									
600001 - I.B.I. URBANA GEST. Y REC.	647.938,19	1.461.536,41	1.589,16	2.107.885,44	1.396.815,06	0,00	1.396.815,06	2.932,30	708.138,08
600002 - I.B.I. RUSTICA GEST. Y REC.	30.169,25	65.627,17	230,64	95.565,78	62.426,44	0,00	62.426,44	0,00	33.139,34
600010 - I.A.E. GEST. Y REC.	21.058,05	52.947,63	82,87	73.922,81	52.171,19	82,87	52.088,32	1.338,80	20.495,69
600013 - IBI CATEGORIAS ESPECIALES	0,00	29.171,94	0,00	29.171,94	29.171,94	0,00	29.171,94	0,00	0,00
600022 - ALCANTARILLADO Y SANEAMIENTO	28.552,64	89.227,79	107,14	117.673,29	85.255,27	97,61	85.157,66	468,60	32.047,03
600024 - AGUA POTABLE	207.862,62	705.395,18	535,36	912.722,44	669.026,25	476,63	668.549,62	3.535,63	240.637,19
600025 - BASURA Y ALCANTARILLADO	106.412,02	294.259,84	467,54	400.204,32	281.294,15	264,26	281.029,89	1.833,18	117.341,25
600027 - CONTRIBUCIONES ESPECIALES	14.246,05	0,00	0,00	14.246,05	695,83	0,00	695,83	0,00	13.550,22



Información a fecha: 31/12/2022

Unidad monetaria: Euros

I.- DESARROLLO DEL PROCESO DE GESTIÓN DE LOS RECURSOS ADMINISTRADOS

Propietario / Concepto	Saldo Inicial Derechos Pdtes. de Cobro	Derechos Contraídos en el Ejercicio	Derechos Anulados	Derechos Reconocidos Netos	Recaudación Bruta	Devoluciones	Recaudación Líquida	Bajas por Insolvencias y otras	Derechos Pendientes de Cobro
600030 - FOMENTO A LA AGRICULTURA	6.450,59	12.636,40	0,00	19.086,99	10.672,54	0,00	10.672,54	0,00	8.414,45
600032 - IMPUESTO CIRCULACION VEHICULOS	263.716,94	425.120,05	3.314,34	685.522,65	385.197,88	1.271,81	383.926,07	1.657,54	299.939,04
600037 - MULTAS DE TRAFICO	17.947,29	520,54	0,00	18.467,83	1.705,41	0,00	1.705,41	0,00	16.762,42
600038 - OCUPACION DE VIA PUBLICA	518,40	0,00	0,00	518,40	0,00	0,00	0,00	0,00	518,40
600044 - INCREM.VALOR TERRENOS URBANOS	56.098,20	0,00	0,00	56.098,20	0,00	0,00	0,00	0,00	56.098,20
600049 - SERVICIOS CEMENTERIO MUNICIPAL	407,79	2.294,21	0,00	2.702,00	2.078,77	0,00	2.078,77	16,00	607,23
600051 - TASAS MUNICIPALES	242,87	288,42	0,00	531,29	264,30	0,00	264,30	0,00	266,99
600060 - IMPTO. CONSTRUCCIONES Y OBRAS	2.019,51	13,59	0,00	2.033,10	285,42	0,00	285,42	0,00	1.747,68
600061 - MULTAS Y SANCIONES	4.332,00	2.000,00	0,00	6.332,00	0,00	0,00	0,00	0,00	6.332,00
600062 - EJECUCION SUBSIDIARIA	60.499,73	5.639,30	0,00	66.139,03	448,13	0,00	448,13	0,00	65.690,90
600064 - VADOS	136,26	0,00	0,00	136,26	0,00	0,00	0,00	0,00	136,26
600066 - SERVICIO EN MATERIA INDUSTRIA	10.248,31	3,05	0,00	10.251,36	4,25	0,00	4,25	0,00	10.247,11
600067 - LICENCIAS APERT.ESTABLECIM.	612,09	0,00	0,00	612,09	0,00	0,00	0,00	0,00	612,09
600069 - OTROS INGRESOS	351,97	0,00	0,00	351,97	0,00	0,00	0,00	0,00	351,97
600071 - ESTANCIAS GUARDERIA INFANTIL	5.721,89	0,00	0,00	5.721,89	0,00	0,00	0,00	0,00	5.721,89
600074 - COSTAS JUDICIALES	1.085,89	0,00	0,00	1.085,89	0,00	0,00	0,00	0,00	1.085,89
* Total propietario	1.486.628,55	3.146.681,52	6.327,05	4.626.983,02	2.977.512,83	2.193,18	2.975.319,65	11.782,05	1.639.881,32
169 - VILLANUEVA DE CAMEROS									
600001 - I.B.I. URBANA GEST. Y REC.	7.632,88	33.572,95	0,00	41.205,83	36.828,92	0,00	36.828,92	16,25	4.360,66
600002 - I.B.I. RUSTICA GEST. Y REC.	359,99	1.456,18	0,00	1.816,17	1.172,52	0,00	1.172,52	0,00	643,65
600010 - I.A.E. GEST. Y REC.	186,40	780,97	0,00	967,37	967,37	0,00	967,37	0,00	0,00
600024 - AGUA POTABLE	909,43	4.409,48	0,00	5.318,91	4.503,40	0,00	4.503,40	0,00	815,51
600025 - BASURA Y ALCANTARILLADO	1.352,00	6.412,85	0,00	7.764,85	6.490,85	0,00	6.490,85	0,00	1.274,00
600032 - IMPUESTO CIRCULACION VEHICULOS	631,10	4.344,13	0,00	4.975,23	4.077,82	0,00	4.077,82	0,00	897,41
* Total propietario	11.071,80	50.976,56	0,00	62.048,36	54.040,88	0,00	54.040,88	16,25	7.991,23
170 - EL VILLAR DE ARNEDO									
600001 - I.B.I. URBANA GEST. Y REC.	25.582,05	325.051,45	0,00	350.633,50	314.309,32	0,00	314.309,32	0,00	36.324,18
600002 - I.B.I. RUSTICA GEST. Y REC.	4.362,51	41.581,68	0,00	45.944,19	39.492,21	0,00	39.492,21	0,00	6.451,98
600010 - I.A.E. GEST. Y REC.	251,64	13.254,84	0,00	13.506,48	12.461,21	0,00	12.461,21	0,00	1.045,27
600013 - IBI CATEGORIAS ESPECIALES	0,00	124,30	0,00	124,30	124,30	0,00	124,30	0,00	0,00
600022 - ALCANTARILLADO Y SANEAMIENTO	859,32	5.084,52	42,18	5.901,66	4.614,52	42,18	4.572,34	0,00	1.329,32
600024 - AGUA POTABLE	14.303,37	83.248,61	15,13	97.536,85	78.548,97	0,00	78.548,97	0,00	18.987,88
600025 - BASURA Y ALCANTARILLADO	6.085,61	37.810,18	305,37	43.590,42	35.448,96	305,37	35.143,59	0,00	8.446,83
600027 - CONTRIBUCIONES ESPECIALES	794,34	62,84	0,00	857,18	96,32	0,00	96,32	0,00	760,86
600030 - FOMENTO A LA AGRICULTURA	2.520,72	14.868,69	2,05	17.387,36	14.108,59	0,00	14.108,59	0,00	3.278,77
600032 - IMPUESTO CIRCULACION VEHICULOS	20.724,91	52.920,83	773,75	72.871,99	46.097,28	90,75	46.006,53	2.004,50	24.860,96
600066 - SERVICIO EN MATERIA INDUSTRIA	30.000,01	0,00	0,00	30.000,01	0,00	0,00	0,00	0,00	30.000,01
* Total propietario	105.484,48	574.007,94	1.138,48	678.353,94	545.301,68	438,30	544.863,38	2.004,50	131.486,06
171 - VILLAR DE TORRE									



Información a fecha: 31/12/2022

Unidad monetaria: Euros

I.- DESARROLLO DEL PROCESO DE GESTIÓN DE LOS RECURSOS ADMINISTRADOS

Propietario / Concepto	Saldo Inicial Derechos Pdtes. de Cobro	Derechos Contraídos en el Ejercicio	Derechos Anulados	Derechos Reconocidos Netos	Recaudación Bruta	Devoluciones	Recaudación Líquida	Bajas por Insolvencias y otras	Derechos Pendientes de Cobro
600001 - I.B.I. URBANA GEST. Y REC.	11.323,57	44.300,27	0,00	55.623,84	43.043,99	0,00	43.043,99	6.329,71	6.250,14
600002 - I.B.I. RUSTICA GEST. Y REC.	723,08	8.290,79	0,00	9.013,87	8.364,07	0,00	8.364,07	0,00	649,80
600010 - I.A.E. GEST. Y REC.	70,54	2.911,05	0,00	2.981,59	2.508,16	0,00	2.508,16	0,00	473,43
600024 - AGUA POTABLE	3.298,06	22.193,03	0,00	25.491,09	21.578,82	0,00	21.578,82	0,00	3.912,27
600025 - BASURA Y ALCANTARILLADO	4.107,50	14.599,42	0,00	18.706,92	14.060,20	0,00	14.060,20	0,00	4.646,72
600030 - FOMENTO A LA AGRICULTURA	694,32	19,26	0,00	713,58	106,84	0,00	106,84	0,00	606,74
600032 - IMPUESTO CIRCULACION VEHICULOS	8.635,21	14.540,90	75,75	23.100,36	12.383,08	75,75	12.307,33	0,00	10.793,03
* Total propietario	28.852,28	106.854,72	75,75	135.631,25	102.045,16	75,75	101.969,41	6.329,71	27.332,13
172 - VILLAREJO									
600001 - I.B.I. URBANA GEST. Y REC.	524,53	5.090,73	0,00	5.615,26	4.711,26	0,00	4.711,26	17,12	886,88
600002 - I.B.I. RUSTICA GEST. Y REC.	408,55	3.552,76	0,00	3.961,31	3.445,37	0,00	3.445,37	0,00	515,94
600030 - FOMENTO A LA AGRICULTURA	281,23	0,00	0,00	281,23	0,00	0,00	0,00	0,00	281,23
600032 - IMPUESTO CIRCULACION VEHICULOS	0,00	5,63	0,00	5,63	5,63	0,00	5,63	0,00	0,00
* Total propietario	1.214,31	8.649,12	0,00	9.863,43	8.162,26	0,00	8.162,26	17,12	1.684,05
173 - VILLARROYA									
600001 - I.B.I. URBANA GEST. Y REC.	604,61	7.872,95	0,00	8.477,56	5.492,08	0,00	5.492,08	0,00	2.985,48
600002 - I.B.I. RUSTICA GEST. Y REC.	193,67	1.031,55	0,00	1.225,22	1.063,13	0,00	1.063,13	0,00	162,09
600010 - I.A.E. GEST. Y REC.	0,00	4.089,30	0,00	4.089,30	4.089,30	0,00	4.089,30	0,00	0,00
600013 - IBI CATEGORIAS ESPECIALES	0,00	1.819,30	0,00	1.819,30	1.819,30	0,00	1.819,30	0,00	0,00
* Total propietario	798,28	14.813,10	0,00	15.611,38	12.463,81	0,00	12.463,81	0,00	3.147,57
174 - VILLARTA-QUINTANA									
600001 - I.B.I. URBANA GEST. Y REC.	7.284,24	26.745,13	0,00	34.029,37	27.663,39	0,00	27.663,39	0,00	6.365,98
600002 - I.B.I. RUSTICA GEST. Y REC.	684,87	6.404,14	4,84	7.084,17	6.347,05	4,84	6.342,21	0,00	741,96
600025 - BASURA Y ALCANTARILLADO	0,00	10.855,61	0,00	10.855,61	10.770,20	0,00	10.770,20	0,00	85,41
600032 - IMPUESTO CIRCULACION VEHICULOS	0,00	8.641,28	0,00	8.641,28	8.524,65	0,00	8.524,65	0,00	116,63
* Total propietario	7.969,11	52.646,16	4,84	60.610,43	53.305,29	4,84	53.300,45	0,00	7.309,98
175 - VILLAVELAYO									
600001 - I.B.I. URBANA GEST. Y REC.	1.791,61	18.019,77	0,00	19.811,38	18.117,72	0,00	18.117,72	0,00	1.693,66
600002 - I.B.I. RUSTICA GEST. Y REC.	235,81	1.087,35	7,37	1.315,79	988,56	0,00	988,56	0,00	327,23
600010 - I.A.E. GEST. Y REC.	68,44	3,53	0,00	71,97	3,53	0,00	3,53	0,00	68,44
600013 - IBI CATEGORIAS ESPECIALES	0,00	8.282,24	0,00	8.282,24	8.282,24	0,00	8.282,24	0,00	0,00
600024 - AGUA POTABLE	2.089,64	12.206,35	27,63	14.268,36	11.409,21	27,63	11.381,58	0,00	2.886,78
600032 - IMPUESTO CIRCULACION VEHICULOS	1.152,31	2.580,49	0,00	3.732,80	2.835,44	0,00	2.835,44	0,00	897,36
* Total propietario	5.337,81	42.179,73	35,00	47.482,54	41.636,70	27,63	41.609,07	0,00	5.873,47
176 - VILLAVERDE DE RIOJA									
600001 - I.B.I. URBANA GEST. Y REC.	2.653,39	16.786,75	0,00	19.440,14	15.570,74	0,00	15.570,74	0,00	3.869,40
600002 - I.B.I. RUSTICA GEST. Y REC.	304,68	1.912,39	0,00	2.217,07	1.826,17	0,00	1.826,17	0,00	390,90
600024 - AGUA POTABLE	983,20	13.203,49	1.046,40	13.140,29	12.504,86	0,00	12.504,86	0,00	635,43



Información a fecha: 31/12/2022

Unidad monetaria: Euros

I.- DESARROLLO DEL PROCESO DE GESTIÓN DE LOS RECURSOS ADMINISTRADOS

Propietario / Concepto	Saldo Inicial Derechos Pdtes. de Cobro	Derechos Contraídos en el Ejercicio	Derechos Anulados	Derechos Reconocidos Netos	Recaudación Bruta	Devoluciones	Recaudación Líquida	Bajas por Insolvencias y otras	Derechos Pendientes de Cobro
600032 - IMPUESTO CIRCULACION VEHICULOS	153,21	5.162,13	107,75	5.207,59	4.580,34	0,00	4.580,34	0,00	627,25
* Total propietario	4.094,48	37.064,76	1.154,15	40.005,09	34.482,11	0,00	34.482,11	0,00	5.522,98
177 - VILLOSLADA DE CAMEROS									
600001 - I.B.I. URBANA GEST. Y REC.	14.923,17	59.171,01	0,00	74.094,18	55.604,86	0,00	55.604,86	0,00	18.489,32
600002 - I.B.I. RUSTICA GEST. Y REC.	247,40	427,86	0,00	675,26	319,45	0,00	319,45	0,00	355,81
600010 - I.A.E. GEST. Y REC.	0,00	125,82	0,00	125,82	125,82	0,00	125,82	0,00	0,00
600025 - BASURA Y ALCANTARILLADO	10.686,80	108,59	0,00	10.795,39	792,58	0,00	792,58	832,80	9.170,01
600032 - IMPUESTO CIRCULACION VEHICULOS	7.882,02	21.320,31	164,40	29.037,93	20.376,78	53,96	20.322,82	0,00	8.715,11
* Total propietario	33.739,39	81.153,59	164,40	114.728,58	77.219,49	53,96	77.165,53	832,80	36.730,25
178 - VINIEGRA DE ABAJO									
600001 - I.B.I. URBANA GEST. Y REC.	2.189,19	27.444,71	0,00	29.633,90	26.428,92	0,00	26.428,92	96,08	3.108,90
600002 - I.B.I. RUSTICA GEST. Y REC.	38,80	427,62	0,00	466,42	412,22	0,00	412,22	0,00	54,20
600010 - I.A.E. GEST. Y REC.	0,00	1.300,94	0,00	1.300,94	1.300,94	0,00	1.300,94	0,00	0,00
600024 - AGUA POTABLE	970,18	32,65	85,23	917,60	295,45	85,23	210,22	0,00	707,38
600032 - IMPUESTO CIRCULACION VEHICULOS	558,35	5.451,82	0,00	6.010,17	5.015,67	0,00	5.015,67	0,00	994,50
600044 - INCREM.VALOR TERRENOS URBANOS	6,13	0,00	0,00	6,13	0,00	0,00	0,00	0,00	6,13
600062 - EJECUCION SUBSIDIARIA	26.898,11	0,00	0,00	26.898,11	0,00	0,00	0,00	0,00	26.898,11
* Total propietario	30.660,76	34.657,74	85,23	65.233,27	33.453,20	85,23	33.367,97	96,08	31.769,22
179 - VINIEGRA DE ARRIBA									
600001 - I.B.I. URBANA GEST. Y REC.	2.239,34	16.632,01	155,78	18.715,57	15.847,06	155,78	15.691,28	0,00	3.024,29
600002 - I.B.I. RUSTICA GEST. Y REC.	0,00	352,08	0,00	352,08	352,08	0,00	352,08	0,00	0,00
600024 - AGUA POTABLE	1.346,94	12.397,58	0,00	13.744,52	11.960,27	0,00	11.960,27	0,00	1.784,25
600032 - IMPUESTO CIRCULACION VEHICULOS	1.902,24	2.691,68	0,00	4.593,92	2.366,53	0,00	2.366,53	0,00	2.227,39
600039 - APROVECHAMIENTO DE PASTOS	57,40	0,00	0,00	57,40	0,00	0,00	0,00	0,00	57,40
600086 - CONTRATO ARRENDAMIENTO	380,11	0,00	0,00	380,11	0,00	0,00	0,00	0,00	380,11
* Total propietario	5.926,03	32.073,35	155,78	37.843,60	30.525,94	155,78	30.370,16	0,00	7.473,44
180 - ZARRATON									
* Total propietario	0,00	0,00	0,00	0,00	0,00	0,00	0,00	0,00	0,00
181 - ZARZOSA									
600001 - I.B.I. URBANA GEST. Y REC.	919,84	1.529,00	0,00	2.448,84	1.983,42	0,00	1.983,42	0,00	465,42
600002 - I.B.I. RUSTICA GEST. Y REC.	177,96	88,98	0,00	266,94	88,98	0,00	88,98	0,00	177,96
600010 - I.A.E. GEST. Y REC.	0,00	8.723,81	0,00	8.723,81	8.723,81	0,00	8.723,81	0,00	0,00
600013 - IBI CATEGORIAS ESPECIALES	0,00	22.341,34	0,00	22.341,34	22.341,34	0,00	22.341,34	0,00	0,00
600024 - AGUA POTABLE	194,19	1.515,85	0,00	1.710,04	1.515,85	0,00	1.515,85	0,00	194,19
600032 - IMPUESTO CIRCULACION VEHICULOS	71,94	867,02	0,00	938,96	795,08	0,00	795,08	0,00	143,88
* Total propietario	1.363,93	35.066,00	0,00	36.429,93	35.448,48	0,00	35.448,48	0,00	981,45
183 - ZORRAQUIN									
600001 - I.B.I. URBANA GEST. Y REC.	10.881,77	58.966,56	0,00	69.848,33	57.533,74	0,00	57.533,74	0,00	12.314,59



Información a fecha: 31/12/2022

Unidad monetaria: Euros

I.- DESARROLLO DEL PROCESO DE GESTIÓN DE LOS RECURSOS ADMINISTRADOS

Propietario / Concepto	Saldo Inicial Derechos Pdtes. de Cobro	Derechos Contraídos en el Ejercicio	Derechos Anulados	Derechos Reconocidos Netos	Recaudación Bruta	Devoluciones	Recaudación Líquida	Bajas por Insolvencias y otras	Derechos Pendientes de Cobro
600002 - I.B.I. RUSTICA GEST. Y REC.	201,29	742,10	0,00	943,39	648,07	0,00	648,07	0,00	295,32
600010 - I.A.E. GEST. Y REC.	860,63	2.480,37	0,00	3.341,00	2.389,94	0,00	2.389,94	0,00	951,06
600024 - AGUA POTABLE	4.428,63	45.116,36	272,24	49.272,75	44.669,06	0,00	44.669,06	0,00	4.603,69
600032 - IMPUESTO CIRCULACION VEHICULOS	711,21	4.227,11	231,27	4.707,05	3.026,52	35,97	2.990,55	0,00	1.716,50
* Total propietario	17.083,53	111.532,50	503,51	128.112,52	108.267,33	35,97	108.231,36	0,00	19.881,16
*** TOTAL GENERAL ***	26.241.816,19	64.199.090,72	255.842,32	90.185.064,59	61.291.338,09	59.291,69	61.232.046,40	4.758.565,47	24.194.452,72



Información a fecha: 31/12/2022

Unidad monetaria: Euros

II.- DESARROLLO DE LAS DEVOLUCIONES

Propietario / Concepto	Saldo Inicial Devoluciones Pdes. de Pago	Modificación Saldo Inicial Devoluciones	Devoluciones Reconocidas en el Ejercicio	Total Devoluciones Reconocidas	Devoluciones Efectuadas en el Ejercicio	Devoluciones Pendientes de Pago
001 - ABALOS						
600032 - IMPUESTO CIRCULACION VEHICULOS	0,00	0,00	46,56	46,56	46,56	0,00
* Total propietario	0,00	0,00	46,56	46,56	46,56	0,00
002 - AGONCILLO						
600001 - I.B.I. URBANA GEST. Y REC.	0,00	0,00	2.286,13	2.286,13	2.286,13	0,00
600032 - IMPUESTO CIRCULACION VEHICULOS	0,00	0,00	65,61	65,61	65,61	0,00
* Total propietario	0,00	0,00	2.351,74	2.351,74	2.351,74	0,00
005 - ALBELDA DE IREGUA						
600024 - AGUA POTABLE	0,00	0,00	7.948,88	7.948,88	7.948,88	0,00
600032 - IMPUESTO CIRCULACION VEHICULOS	0,00	0,00	207,93	207,93	207,93	0,00
600064 - VADOS	0,00	0,00	257,60	257,60	257,60	0,00
* Total propietario	0,00	0,00	8.414,41	8.414,41	8.414,41	0,00
006 - ALBERITE						
600001 - I.B.I. URBANA GEST. Y REC.	0,00	0,00	248,16	248,16	248,16	0,00
600002 - I.B.I. RUSTICA GEST. Y REC.	0,00	0,00	47,94	47,94	47,94	0,00
600022 - ALCANTARILLADO Y SANEAMIENTO	0,00	0,00	3,07	3,07	3,07	0,00
600024 - AGUA POTABLE	0,00	0,00	86,22	86,22	86,22	0,00
600025 - BASURA Y ALCANTARILLADO	0,00	0,00	143,85	143,85	143,85	0,00
600030 - FOMENTO A LA AGRICULTURA	0,00	0,00	1,40	1,40	1,40	0,00
600032 - IMPUESTO CIRCULACION VEHICULOS	0,00	0,00	75,02	75,02	75,02	0,00
* Total propietario	0,00	0,00	605,66	605,66	605,66	0,00
007 - ALCANADRE						
600010 - I.A.E. GEST. Y REC.	0,00	0,00	786,90	786,90	786,90	0,00
* Total propietario	0,00	0,00	786,90	786,90	786,90	0,00
011 - ALFARO						
600001 - I.B.I. URBANA GEST. Y REC.	0,00	0,00	132,53	132,53	132,53	0,00
600002 - I.B.I. RUSTICA GEST. Y REC.	0,00	0,00	865,00	865,00	865,00	0,00
600010 - I.A.E. GEST. Y REC.	0,00	0,00	146,27	146,27	146,27	0,00
600032 - IMPUESTO CIRCULACION VEHICULOS	0,00	0,00	170,42	170,42	170,42	0,00
600037 - MULTAS DE TRAFICO	0,00	0,00	217,20	217,20	217,20	0,00
* Total propietario	0,00	0,00	1.531,42	1.531,42	1.531,42	0,00
014 - ANGUIANO						
600024 - AGUA POTABLE	0,00	0,00	2.750,09	2.750,09	2.750,09	0,00
600032 - IMPUESTO CIRCULACION VEHICULOS	0,00	0,00	262,32	262,32	262,32	0,00
* Total propietario	0,00	0,00	3.012,41	3.012,41	3.012,41	0,00
019 - ARRUBAL						
600001 - I.B.I. URBANA GEST. Y REC.	0,00	0,00	248,64	248,64	248,64	0,00



Información a fecha: 31/12/2022

Unidad monetaria: Euros

II.- DESARROLLO DE LAS DEVOLUCIONES

Propietario / Concepto	Saldo Inicial Devoluciones Pdtes. de Pago	Modificación Saldo Inicial Devoluciones	Devoluciones Reconocidas en el Ejercicio	Total Devoluciones Reconocidas	Devoluciones Efectuadas en el Ejercicio	Devoluciones Pendientes de Pago
600032 - IMPUESTO CIRCULACION VEHICULOS	0,00	0,00	17,99	17,99	17,99	0,00
* Total propietario	0,00	0,00	266,63	266,63	266,63	0,00
021 - AUTOL						
600025 - BASURA Y ALCANTARILLADO	0,00	0,00	107,46	107,46	107,46	0,00
* Total propietario	0,00	0,00	107,46	107,46	107,46	0,00
022 - AZOFRA						
600024 - AGUA POTABLE	0,00	0,00	270,27	270,27	270,27	0,00
* Total propietario	0,00	0,00	270,27	270,27	270,27	0,00
023 - BADARAN						
600032 - IMPUESTO CIRCULACION VEHICULOS	0,00	0,00	55,94	55,94	55,94	0,00
* Total propietario	0,00	0,00	55,94	55,94	55,94	0,00
024 - BAÑARES						
600010 - I.A.E. GEST. Y REC.	0,00	0,00	5.306,65	5.306,65	5.306,65	0,00
600032 - IMPUESTO CIRCULACION VEHICULOS	0,00	0,00	26,84	26,84	26,84	0,00
* Total propietario	0,00	0,00	5.333,49	5.333,49	5.333,49	0,00
025 - BAÑOS DE RIOJA						
600032 - IMPUESTO CIRCULACION VEHICULOS	0,00	0,00	83,30	83,30	83,30	0,00
* Total propietario	0,00	0,00	83,30	83,30	83,30	0,00
031 - BOBADILLA						
600032 - IMPUESTO CIRCULACION VEHICULOS	0,00	0,00	23,26	23,26	23,26	0,00
* Total propietario	0,00	0,00	23,26	23,26	23,26	0,00
033 - BRIÑAS						
600032 - IMPUESTO CIRCULACION VEHICULOS	0,00	0,00	100,10	100,10	100,10	0,00
* Total propietario	0,00	0,00	100,10	100,10	100,10	0,00
036 - CALAHORRA						
600001 - I.B.I. URBANA GEST. Y REC.	0,00	0,00	3.675,42	3.675,42	3.675,42	0,00
600037 - MULTAS DE TRAFICO	0,00	0,00	384,78	384,78	384,78	0,00
* Total propietario	0,00	0,00	4.060,20	4.060,20	4.060,20	0,00
038 - CANALES DE LA SIERRA						
600001 - I.B.I. URBANA GEST. Y REC.	0,00	0,00	80,24	80,24	80,24	0,00
600024 - AGUA POTABLE	0,00	0,00	40,12	40,12	40,12	0,00
* Total propietario	0,00	0,00	120,36	120,36	120,36	0,00
041 - CARDENAS						
600025 - BASURA Y ALCANTARILLADO	0,00	0,00	15,00	15,00	15,00	0,00
600030 - FOMENTO A LA AGRICULTURA	0,00	0,00	20,84	20,84	20,84	0,00



Información a fecha: 31/12/2022

Unidad monetaria: Euros

II.- DESARROLLO DE LAS DEVOLUCIONES

Propietario / Concepto	Saldo Inicial Devoluciones Pdes. de Pago	Modificación Saldo Inicial Devoluciones	Devoluciones Reconocidas en el Ejercicio	Total Devoluciones Reconocidas	Devoluciones Efectuadas en el Ejercicio	Devoluciones Pendientes de Pago
* Total propietario	0,00	0,00	35,84	35,84	35,84	0,00
042 - CASALARREINA						
600024 - AGUA POTABLE	0,00	0,00	1.124,86	1.124,86	1.124,86	0,00
600025 - BASURA Y ALCANTARILLADO	0,00	0,00	98,04	98,04	98,04	0,00
600032 - IMPUESTO CIRCULACION VEHICULOS	0,00	0,00	57,56	57,56	57,56	0,00
* Total propietario	0,00	0,00	1.280,46	1.280,46	1.280,46	0,00
043 - CASTAÑARES DE RIOJA						
600025 - BASURA Y ALCANTARILLADO	0,00	0,00	215,63	215,63	215,63	0,00
* Total propietario	0,00	0,00	215,63	215,63	215,63	0,00
047 - CERVERA DE RIO ALHAMA						
600010 - I.A.E. GEST. Y REC.	0,00	0,00	2.047,69	2.047,69	2.047,69	0,00
* Total propietario	0,00	0,00	2.047,69	2.047,69	2.047,69	0,00
049 - CIHURI						
600032 - IMPUESTO CIRCULACION VEHICULOS	0,00	0,00	59,35	59,35	59,35	0,00
* Total propietario	0,00	0,00	59,35	59,35	59,35	0,00
053 - CORERA						
600022 - ALCANTARILLADO Y SANEAMIENTO	0,00	0,00	4,60	4,60	4,60	0,00
600032 - IMPUESTO CIRCULACION VEHICULOS	0,00	0,00	149,63	149,63	149,63	0,00
* Total propietario	0,00	0,00	154,23	154,23	154,23	0,00
059 - ENTRENA						
600002 - I.B.I. RUSTICA GEST. Y REC.	0,00	0,00	26,30	26,30	26,30	0,00
* Total propietario	0,00	0,00	26,30	26,30	26,30	0,00
064 - FUENMAYOR						
600001 - I.B.I. URBANA GEST. Y REC.	0,00	0,00	190,33	190,33	190,33	0,00
600002 - I.B.I. RUSTICA GEST. Y REC.	0,00	0,00	33,92	33,92	33,92	0,00
* Total propietario	0,00	0,00	224,25	224,25	224,25	0,00
066 - GALILEA						
600032 - IMPUESTO CIRCULACION VEHICULOS	0,00	0,00	74,19	74,19	74,19	0,00
* Total propietario	0,00	0,00	74,19	74,19	74,19	0,00
068 - GIMILEO						
600032 - IMPUESTO CIRCULACION VEHICULOS	0,00	0,00	156,84	156,84	156,84	0,00
* Total propietario	0,00	0,00	156,84	156,84	156,84	0,00
069 - GRAÑÓN						
600002 - I.B.I. RUSTICA GEST. Y REC.	0,00	0,00	12,84	12,84	12,84	0,00
600032 - IMPUESTO CIRCULACION VEHICULOS	0,00	0,00	39,20	39,20	39,20	0,00



Información a fecha: 31/12/2022

Unidad monetaria: Euros

II.- DESARROLLO DE LAS DEVOLUCIONES

Propietario / Concepto	Saldo Inicial Devoluciones Pdes. de Pago	Modificación Saldo Inicial Devoluciones	Devoluciones Reconocidas en el Ejercicio	Total Devoluciones Reconocidas	Devoluciones Efectuadas en el Ejercicio	Devoluciones Pendientes de Pago
* Total propietario	0,00	0,00	52,04	52,04	52,04	0,00
072 - HERCE						
600032 - IMPUESTO CIRCULACION VEHICULOS	0,00	0,00	26,98	26,98	26,98	0,00
* Total propietario	0,00	0,00	26,98	26,98	26,98	0,00
074 - HERVIAS						
600001 - I.B.I. URBANA GEST. Y REC.	0,00	0,00	23,24	23,24	23,24	0,00
* Total propietario	0,00	0,00	23,24	23,24	23,24	0,00
079 - HUERCANOS						
600032 - IMPUESTO CIRCULACION VEHICULOS	0,00	0,00	25,04	25,04	25,04	0,00
600044 - INCREM.VALOR TERRENOS URBANOS	0,00	0,00	2.925,26	2.925,26	2.925,26	0,00
* Total propietario	0,00	0,00	2.950,30	2.950,30	2.950,30	0,00
083 - LAGUNILLA DEL JUBERA						
600032 - IMPUESTO CIRCULACION VEHICULOS	0,00	0,00	59,35	59,35	59,35	0,00
* Total propietario	0,00	0,00	59,35	59,35	59,35	0,00
084 - LARDERO						
600001 - I.B.I. URBANA GEST. Y REC.	0,00	0,00	349,71	349,71	349,71	0,00
600024 - AGUA POTABLE	0,00	0,00	105,50	105,50	105,50	0,00
600025 - BASURA Y ALCANTARILLADO	0,00	0,00	458,99	458,99	458,99	0,00
600032 - IMPUESTO CIRCULACION VEHICULOS	0,00	0,00	983,85	983,85	983,85	0,00
* Total propietario	0,00	0,00	1.898,05	1.898,05	1.898,05	0,00
099 - MURILLO DE RIO LEZA						
600001 - I.B.I. URBANA GEST. Y REC.	0,00	0,00	468,86	468,86	468,86	0,00
600002 - I.B.I. RUSTICA GEST. Y REC.	0,00	0,00	21,80	21,80	21,80	0,00
600022 - ALCANTARILLADO Y SANEAMIENTO	0,00	0,00	1,63	1,63	1,63	0,00
600024 - AGUA POTABLE	0,00	0,00	17,76	17,76	17,76	0,00
600025 - BASURA Y ALCANTARILLADO	0,00	0,00	10,14	10,14	10,14	0,00
600032 - IMPUESTO CIRCULACION VEHICULOS	0,00	0,00	1.124,33	1.124,33	1.124,33	0,00
* Total propietario	0,00	0,00	1.644,52	1.644,52	1.644,52	0,00
102 - NAJERA						
600001 - I.B.I. URBANA GEST. Y REC.	0,00	0,00	284,05	284,05	284,05	0,00
600032 - IMPUESTO CIRCULACION VEHICULOS	0,00	0,00	505,36	505,36	505,36	0,00
600060 - IMPTO. CONSTRUCCIONES Y OBRAS	0,00	0,00	1.149,74	1.149,74	1.149,74	0,00
* Total propietario	0,00	0,00	1.939,15	1.939,15	1.939,15	0,00
103 - NALDA						
600001 - I.B.I. URBANA GEST. Y REC.	0,00	0,00	520,46	520,46	520,46	0,00
600024 - AGUA POTABLE	0,00	0,00	1.362,94	1.362,94	1.362,94	0,00



Información a fecha: 31/12/2022

Unidad monetaria: Euros

II.- DESARROLLO DE LAS DEVOLUCIONES

Propietario / Concepto	Saldo Inicial Devoluciones Pdtes. de Pago	Modificación Saldo Inicial Devoluciones	Devoluciones Reconocidas en el Ejercicio	Total Devoluciones Reconocidas	Devoluciones Efectuadas en el Ejercicio	Devoluciones Pendientes de Pago
600032 - IMPUESTO CIRCULACION VEHICULOS	0,00	0,00	238,70	238,70	238,70	0,00
* Total propietario	0,00	0,00	2.122,10	2.122,10	2.122,10	0,00
105 - NAVARRETE						
600022 - ALCANTARILLADO Y SANEAMIENTO	0,00	0,00	62,60	62,60	62,60	0,00
600024 - AGUA POTABLE	0,00	0,00	511,86	511,86	511,86	0,00
600032 - IMPUESTO CIRCULACION VEHICULOS	0,00	0,00	134,88	134,88	134,88	0,00
* Total propietario	0,00	0,00	709,34	709,34	709,34	0,00
108 - OCON						
600001 - I.B.I. URBANA GEST. Y REC.	0,00	0,00	7,75	7,75	7,75	0,00
600002 - I.B.I. RUSTICA GEST. Y REC.	0,00	0,00	4,73	4,73	4,73	0,00
600030 - FOMENTO A LA AGRICULTURA	0,00	0,00	1,20	1,20	1,20	0,00
* Total propietario	0,00	0,00	13,68	13,68	13,68	0,00
111 - OLLAURI						
600024 - AGUA POTABLE	0,00	0,00	273,79	273,79	273,79	0,00
* Total propietario	0,00	0,00	273,79	273,79	273,79	0,00
112 - ORTIGOSA DE CAMEROS						
600025 - BASURA Y ALCANTARILLADO	0,00	0,00	124,00	124,00	124,00	0,00
600032 - IMPUESTO CIRCULACION VEHICULOS	0,00	0,00	23,26	23,26	23,26	0,00
* Total propietario	0,00	0,00	147,26	147,26	147,26	0,00
115 - PINILLOS						
600025 - BASURA Y ALCANTARILLADO	0,00	0,00	60,50	60,50	60,50	0,00
* Total propietario	0,00	0,00	60,50	60,50	60,50	0,00
117 - PRADEJON						
600032 - IMPUESTO CIRCULACION VEHICULOS	0,00	0,00	766,58	766,58	766,58	0,00
* Total propietario	0,00	0,00	766,58	766,58	766,58	0,00
120 - QUEL						
600010 - I.A.E. GEST. Y REC.	0,00	0,00	1.558,24	1.558,24	1.558,24	0,00
600025 - BASURA Y ALCANTARILLADO	0,00	0,00	30,00	30,00	30,00	0,00
600032 - IMPUESTO CIRCULACION VEHICULOS	0,00	0,00	121,06	121,06	121,06	0,00
* Total propietario	0,00	0,00	1.709,30	1.709,30	1.709,30	0,00
125 - RINCON DE SOTO						
600001 - I.B.I. URBANA GEST. Y REC.	0,00	0,00	872,79	872,79	872,79	0,00
* Total propietario	0,00	0,00	872,79	872,79	872,79	0,00
128 - SAJAZARRA						
600032 - IMPUESTO CIRCULACION VEHICULOS	0,00	0,00	107,92	107,92	107,92	0,00



Información a fecha: 31/12/2022

Unidad monetaria: Euros

II.- DESARROLLO DE LAS DEVOLUCIONES

Propietario / Concepto	Saldo Inicial Devoluciones Pdtes. de Pago	Modificación Saldo Inicial Devoluciones	Devoluciones Reconocidas en el Ejercicio	Total Devoluciones Reconocidas	Devoluciones Efectuadas en el Ejercicio	Devoluciones Pendientes de Pago
* Total propietario	0,00	0,00	107,92	107,92	107,92	0,00
129 - SAN ASENSIO						
600001 - I.B.I. URBANA GEST. Y REC.	0,00	0,00	29,29	29,29	29,29	0,00
* Total propietario	0,00	0,00	29,29	29,29	29,29	0,00
130 - SAN MILLAN DE LA COGOLLA						
600001 - I.B.I. URBANA GEST. Y REC.	0,00	0,00	213,94	213,94	213,94	0,00
600032 - IMPUESTO CIRCULACION VEHICULOS	0,00	0,00	25,56	25,56	25,56	0,00
* Total propietario	0,00	0,00	239,50	239,50	239,50	0,00
134 - SANTA COLOMA						
600032 - IMPUESTO CIRCULACION VEHICULOS	0,00	0,00	35,97	35,97	35,97	0,00
* Total propietario	0,00	0,00	35,97	35,97	35,97	0,00
135 - SANTA ENGRACIA DEL JUBERA						
600032 - IMPUESTO CIRCULACION VEHICULOS	0,00	0,00	53,96	53,96	53,96	0,00
* Total propietario	0,00	0,00	53,96	53,96	53,96	0,00
138 - SANTO DOMINGO						
600001 - I.B.I. URBANA GEST. Y REC.	0,00	0,00	54,75	54,75	54,75	0,00
600024 - AGUA POTABLE	0,00	0,00	3.813,36	3.813,36	3.813,36	0,00
600032 - IMPUESTO CIRCULACION VEHICULOS	0,00	0,00	1.325,01	1.325,01	1.325,01	0,00
* Total propietario	0,00	0,00	5.193,12	5.193,12	5.193,12	0,00
140 - SANTURDE						
600001 - I.B.I. URBANA GEST. Y REC.	0,00	0,00	606,93	606,93	606,93	0,00
* Total propietario	0,00	0,00	606,93	606,93	606,93	0,00
142 - SAN VICENTE DE LA SONSIERRA						
600001 - I.B.I. URBANA GEST. Y REC.	0,00	0,00	779,74	779,74	779,74	0,00
* Total propietario	0,00	0,00	779,74	779,74	779,74	0,00
148 - TIRGO						
600001 - I.B.I. URBANA GEST. Y REC.	0,00	0,00	18,05	18,05	18,05	0,00
600002 - I.B.I. RUSTICA GEST. Y REC.	0,00	0,00	1,98	1,98	1,98	0,00
* Total propietario	0,00	0,00	20,03	20,03	20,03	0,00
151 - TORRECILLA EN CAMEROS						
600024 - AGUA POTABLE	0,00	0,00	1.105,48	1.105,48	1.105,48	0,00
600032 - IMPUESTO CIRCULACION VEHICULOS	0,00	0,00	35,97	35,97	35,97	0,00
* Total propietario	0,00	0,00	1.141,45	1.141,45	1.141,45	0,00
155 - TREVIANA						
600024 - AGUA POTABLE	0,00	0,00	436,34	436,34	436,34	0,00



Información a fecha: 31/12/2022

Unidad monetaria: Euros

II.- DESARROLLO DE LAS DEVOLUCIONES

Propietario / Concepto	Saldo Inicial Devoluciones Pdes. de Pago	Modificación Saldo Inicial Devoluciones	Devoluciones Reconocidas en el Ejercicio	Total Devoluciones Reconocidas	Devoluciones Efectuadas en el Ejercicio	Devoluciones Pendientes de Pago
* Total propietario	0,00	0,00	436,34	436,34	436,34	0,00
157 - TRICIO						
600032 - IMPUESTO CIRCULACION VEHICULOS	0,00	0,00	93,52	93,52	93,52	0,00
* Total propietario	0,00	0,00	93,52	93,52	93,52	0,00
158 - TUDELILLA						
600032 - IMPUESTO CIRCULACION VEHICULOS	0,00	0,00	122,85	122,85	122,85	0,00
* Total propietario	0,00	0,00	122,85	122,85	122,85	0,00
160 - URUÑUELA						
600001 - I.B.I. URBANA GEST. Y REC.	0,00	0,00	253,43	253,43	253,43	0,00
* Total propietario	0,00	0,00	253,43	253,43	253,43	0,00
162 - VALGAÑON						
600032 - IMPUESTO CIRCULACION VEHICULOS	0,00	0,00	37,05	37,05	37,05	0,00
* Total propietario	0,00	0,00	37,05	37,05	37,05	0,00
164 - VENTROSA						
600032 - IMPUESTO CIRCULACION VEHICULOS	0,00	0,00	179,22	179,22	179,22	0,00
* Total propietario	0,00	0,00	179,22	179,22	179,22	0,00
166 - VILLALBA DE RIOJA						
600024 - AGUA POTABLE	0,00	0,00	149,82	149,82	149,82	0,00
* Total propietario	0,00	0,00	149,82	149,82	149,82	0,00
167 - VILLALOBAR DE RIOJA						
600032 - IMPUESTO CIRCULACION VEHICULOS	0,00	0,00	27,05	27,05	27,05	0,00
* Total propietario	0,00	0,00	27,05	27,05	27,05	0,00
168 - VILLAMEDIANA DE IREGUA						
600010 - I.A.E. GEST. Y REC.	0,00	0,00	82,87	82,87	82,87	0,00
600022 - ALCANTARILLADO Y SANEAMIENTO	0,00	0,00	97,61	97,61	97,61	0,00
600024 - AGUA POTABLE	0,00	0,00	476,63	476,63	476,63	0,00
600025 - BASURA Y ALCANTARILLADO	0,00	0,00	264,26	264,26	264,26	0,00
600032 - IMPUESTO CIRCULACION VEHICULOS	0,00	0,00	1.271,81	1.271,81	1.271,81	0,00
* Total propietario	0,00	0,00	2.193,18	2.193,18	2.193,18	0,00
170 - EL VILLAR DE ARNEDO						
600022 - ALCANTARILLADO Y SANEAMIENTO	0,00	0,00	42,18	42,18	42,18	0,00
600025 - BASURA Y ALCANTARILLADO	0,00	0,00	305,37	305,37	305,37	0,00
600032 - IMPUESTO CIRCULACION VEHICULOS	0,00	0,00	90,75	90,75	90,75	0,00
* Total propietario	0,00	0,00	438,30	438,30	438,30	0,00
171 - VILLAR DE TORRE						



Información a fecha: 31/12/2022

Unidad monetaria: Euros

II.- DESARROLLO DE LAS DEVOLUCIONES

Propietario / Concepto	Saldo Inicial Devoluciones Pdtes. de Pago	Modificación Saldo Inicial Devoluciones	Devoluciones Reconocidas en el Ejercicio	Total Devoluciones Reconocidas	Devoluciones Efectuadas en el Ejercicio	Devoluciones Pendientes de Pago
600032 - IMPUESTO CIRCULACION VEHICULOS * Total propietario	0,00 0,00	0,00 0,00	75,75 75,75	75,75 75,75	75,75 75,75	0,00 0,00
174 - VILLARTA-QUINTANA						
600002 - I.B.I. RUSTICA GEST. Y REC. * Total propietario	0,00 0,00	0,00 0,00	4,84 4,84	4,84 4,84	4,84 4,84	0,00 0,00
175 - VILLAVELAYO						
600024 - AGUA POTABLE * Total propietario	0,00 0,00	0,00 0,00	27,63 27,63	27,63 27,63	27,63 27,63	0,00 0,00
177 - VILLOSLADA DE CAMEROS						
600032 - IMPUESTO CIRCULACION VEHICULOS * Total propietario	0,00 0,00	0,00 0,00	53,96 53,96	53,96 53,96	53,96 53,96	0,00 0,00
178 - VINIEGRA DE ABAJO						
600024 - AGUA POTABLE * Total propietario	0,00 0,00	0,00 0,00	85,23 85,23	85,23 85,23	85,23 85,23	0,00 0,00
179 - VINIEGRA DE ARRIBA						
600001 - I.B.I. URBANA GEST. Y REC. * Total propietario	0,00 0,00	0,00 0,00	155,78 155,78	155,78 155,78	155,78 155,78	0,00 0,00
183 - ZORRAQUIN						
600032 - IMPUESTO CIRCULACION VEHICULOS * Total propietario	0,00 0,00	0,00 0,00	35,97 35,97	35,97 35,97	35,97 35,97	0,00 0,00
*** TOTAL GENERAL ***	0,00	0,00	59.291,69	59.291,69	59.291,69	0,00



Información a fecha: 31/12/2022

Unidad monetaria: Euros

III.- CUENTA DE LAS OBLIGACIONES DERIVADAS DE LA GESTIÓN

Propietario / Concepto	Saldo Inicial Pendiente de Pago	Recaudación Líquida	Reintegros	Otras Obligaciones Pdte. de Pago	Pendiente de Pago Total	Pagos Realizados en el Ejercicio	Saldo Pendiente de Pago
001 - ABALOS							
600001 - I.B.I. URBANA GEST. Y REC.	0,00	92.562,68	0,00	0,00	92.562,68	92.562,68	0,00
600002 - I.B.I. RUSTICA GEST. Y REC.	0,00	19.093,57	0,00	0,00	19.093,57	19.093,57	0,00
600010 - I.A.E. GEST. Y REC.	0,00	1.254,91	0,00	0,00	1.254,91	1.254,91	0,00
600024 - AGUA POTABLE	0,00	43.369,85	0,00	0,00	43.369,85	43.369,85	0,00
600025 - BASURA Y ALCANTARILLADO	0,00	0,10	0,00	0,00	0,10	0,10	0,00
600030 - FOMENTO A LA AGRICULTURA	0,00	29.868,73	0,00	0,00	29.868,73	29.868,73	0,00
600032 - IMPUESTO CIRCULACION VEHICULOS	0,00	16.758,81	0,00	0,00	16.758,81	16.758,81	0,00
* Total propietario	0,00	202.908,65	0,00	0,00	202.908,65	202.908,65	0,00
002 - AGONCILLO							
600001 - I.B.I. URBANA GEST. Y REC.	0,00	721.681,30	0,00	0,00	721.681,30	721.681,30	0,00
600002 - I.B.I. RUSTICA GEST. Y REC.	0,00	40.172,11	0,00	0,00	40.172,11	40.172,11	0,00
600010 - I.A.E. GEST. Y REC.	0,00	228.397,44	0,00	0,00	228.397,44	228.397,44	0,00
600013 - IBI CATEGORIAS ESPECIALES	0,00	324.579,53	0,00	0,00	324.579,53	324.579,53	0,00
600022 - ALCANTARILLADO Y SANEAMIENTO	0,00	3.627,22	0,00	0,00	3.627,22	3.627,22	0,00
600024 - AGUA POTABLE	0,00	33.569,16	0,00	0,00	33.569,16	33.569,16	0,00
600025 - BASURA Y ALCANTARILLADO	0,00	48.824,05	0,00	0,00	48.824,05	48.824,05	0,00
600032 - IMPUESTO CIRCULACION VEHICULOS	0,00	79.825,93	0,00	0,00	79.825,93	79.825,93	0,00
600040 - PARCELAS VECINALES	0,00	2.375,69	0,00	0,00	2.375,69	2.375,69	0,00
600069 - OTROS INGRESOS	0,00	5.037,61	0,00	0,00	5.037,61	5.037,61	0,00
* Total propietario	0,00	1.488.090,04	0,00	0,00	1.488.090,04	1.488.090,04	0,00
003 - AGUILAR DEL RIO ALHAMA							
600001 - I.B.I. URBANA GEST. Y REC.	0,00	97.278,41	0,00	0,00	97.278,41	97.278,41	0,00
600002 - I.B.I. RUSTICA GEST. Y REC.	0,00	20.915,51	0,00	0,00	20.915,51	20.915,51	0,00
600010 - I.A.E. GEST. Y REC.	0,00	17.559,71	0,00	0,00	17.559,71	17.559,71	0,00
* Total propietario	0,00	135.753,63	0,00	0,00	135.753,63	135.753,63	0,00
004 - AJAMIL							
600001 - I.B.I. URBANA GEST. Y REC.	0,00	7.191,23	0,00	0,00	7.191,23	7.191,23	0,00
600002 - I.B.I. RUSTICA GEST. Y REC.	0,00	159,82	0,00	0,00	159,82	159,82	0,00
600010 - I.A.E. GEST. Y REC.	0,00	17.183,16	0,00	0,00	17.183,16	17.183,16	0,00
600013 - IBI CATEGORIAS ESPECIALES	0,00	22.242,05	0,00	0,00	22.242,05	22.242,05	0,00
600032 - IMPUESTO CIRCULACION VEHICULOS	-25,47	226,93	0,00	0,00	201,46	201,46	0,00
* Total propietario	-25,47	47.003,19	0,00	0,00	46.977,72	46.977,72	0,00
005 - ALBELDA DE IREGUA							
600001 - I.B.I. URBANA GEST. Y REC.	0,00	567.287,37	0,00	0,00	567.287,37	567.287,37	0,00
600002 - I.B.I. RUSTICA GEST. Y REC.	0,00	414.746,30	0,00	0,00	414.746,30	414.746,30	0,00
600010 - I.A.E. GEST. Y REC.	0,00	85.656,94	0,00	0,00	85.656,94	85.656,94	0,00
600020 - ACOMETIDA DE AGUAS	0,00	5.516,20	0,00	0,00	5.516,20	5.516,20	0,00
600024 - AGUA POTABLE	0,00	161.070,95	0,00	0,00	161.070,95	161.070,95	0,00



Información a fecha: 31/12/2022

Unidad monetaria: Euros

III.- CUENTA DE LAS OBLIGACIONES DERIVADAS DE LA GESTIÓN

Propietario / Concepto	Saldo Inicial Pendiente de Pago	Recaudación Líquida	Reintegros	Otras Obligaciones Pdte. de Pago	Pendiente de Pago Total	Pagos Realizados en el Ejercicio	Saldo Pendiente de Pago
600025 - BASURA Y ALCANTARILLADO	0,00	206.016,22	0,00	0,00	206.016,22	206.016,22	0,00
600032 - IMPUESTO CIRCULACION VEHICULOS	0,00	136.432,25	0,00	0,00	136.432,25	136.432,25	0,00
600035 - LICENCIA DE OBRAS	0,00	18,43	0,00	0,00	18,43	18,43	0,00
600044 - INCREM.VALOR TERRENOS URBANOS	0,00	84,81	0,00	0,00	84,81	84,81	0,00
600049 - SERVICIOS CEMENTERIO MUNICIPAL	0,00	943,39	0,00	0,00	943,39	943,39	0,00
600060 - IMPTO. CONSTRUCCIONES Y OBRAS	0,00	350,21	0,00	0,00	350,21	350,21	0,00
600064 - VADOS	0,00	34.318,25	0,00	0,00	34.318,25	34.318,25	0,00
* Total propietario	0,00	1.612.441,32	0,00	0,00	1.612.441,32	1.612.441,32	0,00
006 - ALBERITE							
600001 - I.B.I. URBANA GEST. Y REC.	345,44	725.076,58	0,00	0,00	725.422,02	725.422,02	-0,00
600002 - I.B.I. RUSTICA GEST. Y REC.	0,00	94.286,16	0,00	0,00	94.286,16	94.286,16	0,00
600010 - I.A.E. GEST. Y REC.	0,00	24.788,45	0,00	0,00	24.788,45	24.788,45	0,00
600022 - ALCANTARILLADO Y SANEAMIENTO	3,18	14.881,73	0,00	0,00	14.884,91	14.884,91	0,00
600024 - AGUA POTABLE	23,20	135.180,15	0,00	0,00	135.203,35	135.203,35	0,00
600025 - BASURA Y ALCANTARILLADO	0,00	102.794,24	0,00	0,00	102.794,24	102.794,24	0,00
600030 - FOMENTO A LA AGRICULTURA	0,00	974,87	0,00	0,00	974,87	974,87	0,00
600032 - IMPUESTO CIRCULACION VEHICULOS	0,00	108.274,74	0,00	0,00	108.274,74	108.274,74	0,00
600038 - OCUPACION DE VIA PUBLICA	0,00	236,08	0,00	0,00	236,08	236,08	0,00
600064 - VADOS	0,00	66,83	0,00	0,00	66,83	66,83	0,00
* Total propietario	371,82	1.206.559,83	0,00	0,00	1.206.931,65	1.206.931,65	-0,00
007 - ALCANADRE							
600001 - I.B.I. URBANA GEST. Y REC.	0,00	228.843,18	0,00	0,00	228.843,18	228.843,18	0,00
600002 - I.B.I. RUSTICA GEST. Y REC.	0,00	26.043,42	0,00	0,00	26.043,42	26.043,42	0,00
600010 - I.A.E. GEST. Y REC.	0,00	10.836,55	0,00	0,00	10.836,55	10.836,55	0,00
600013 - IBI CATEGORIAS ESPECIALES	0,00	89.554,27	0,00	0,00	89.554,27	89.554,27	0,00
600030 - FOMENTO A LA AGRICULTURA	6,22	110.574,93	0,00	0,00	110.581,15	110.581,15	0,00
* Total propietario	6,22	465.852,35	0,00	0,00	465.858,57	465.858,57	0,00
008 - ALDEANUEVA DE EBRO							
600001 - I.B.I. URBANA GEST. Y REC.	0,00	753.578,48	0,00	0,00	753.578,48	753.578,48	0,00
600002 - I.B.I. RUSTICA GEST. Y REC.	0,00	57.970,24	0,00	0,00	57.970,24	57.970,24	0,00
600010 - I.A.E. GEST. Y REC.	0,00	55.418,84	0,00	0,00	55.418,84	55.418,84	0,00
600013 - IBI CATEGORIAS ESPECIALES	0,00	79.882,92	0,00	0,00	79.882,92	79.882,92	0,00
600022 - ALCANTARILLADO Y SANEAMIENTO	0,00	461,33	0,00	0,00	461,33	461,33	0,00
600024 - AGUA POTABLE	0,00	1.314,10	0,00	0,00	1.314,10	1.314,10	0,00
600025 - BASURA Y ALCANTARILLADO	0,00	1.390,92	0,00	0,00	1.390,92	1.390,92	0,00
600030 - FOMENTO A LA AGRICULTURA	0,00	30,63	0,00	0,00	30,63	30,63	0,00
600032 - IMPUESTO CIRCULACION VEHICULOS	0,00	10.002,45	0,00	0,00	10.002,45	10.002,45	0,00
600037 - MULTAS DE TRAFICO	0,00	60,00	0,00	0,00	60,00	60,00	0,00
600038 - OCUPACION DE VIA PUBLICA	0,00	111,12	0,00	0,00	111,12	111,12	0,00



Información a fecha: 31/12/2022

Unidad monetaria: Euros

III.- CUENTA DE LAS OBLIGACIONES DERIVADAS DE LA GESTIÓN

Propietario / Concepto	Saldo Inicial Pendiente de Pago	Recaudación Líquida	Reintegros	Otras Obligaciones Pdte. de Pago	Pendiente de Pago Total	Pagos Realizados en el Ejercicio	Saldo Pendiente de Pago
600051 - TASAS MUNICIPALES	0,00	92,92	0,00	0,00	92,92	92,92	0,00
600060 - IMPTO. CONSTRUCCIONES Y OBRAS	0,00	48,98	0,00	0,00	48,98	48,98	0,00
600064 - VADOS	0,00	85,12	0,00	0,00	85,12	85,12	0,00
* Total propietario	0,00	960.448,05	0,00	0,00	960.448,05	960.448,05	0,00
009 - ALESANCO							
600001 - I.B.I. URBANA GEST. Y REC.	0,00	332.945,36	0,00	0,00	332.945,36	332.945,36	0,00
600002 - I.B.I. RUSTICA GEST. Y REC.	0,00	27.086,38	0,00	0,00	27.086,38	27.086,38	0,00
600010 - I.A.E. GEST. Y REC.	0,00	4.268,67	0,00	0,00	4.268,67	4.268,67	0,00
600024 - AGUA POTABLE	0,00	1.436,88	0,00	0,00	1.436,88	1.436,88	0,00
600030 - FOMENTO A LA AGRICULTURA	0,00	4.022,03	0,00	0,00	4.022,03	4.022,03	0,00
600032 - IMPUESTO CIRCULACION VEHICULOS	0,00	19.910,90	0,00	0,00	19.910,90	19.910,90	0,00
* Total propietario	0,00	389.670,22	0,00	0,00	389.670,22	389.670,22	0,00
010 - ALESON							
600001 - I.B.I. URBANA GEST. Y REC.	0,00	149.005,50	0,00	0,00	149.005,50	145.631,17	3.374,33
600002 - I.B.I. RUSTICA GEST. Y REC.	0,00	7.730,41	0,00	0,00	7.730,41	7.730,41	0,00
600010 - I.A.E. GEST. Y REC.	0,00	40.875,31	0,00	0,00	40.875,31	40.828,85	46,46
600024 - AGUA POTABLE	0,00	27.890,86	0,00	0,00	27.890,86	27.890,86	0,00
600030 - FOMENTO A LA AGRICULTURA	0,00	453,13	0,00	0,00	453,13	6.984,44	-6.531,31
600032 - IMPUESTO CIRCULACION VEHICULOS	0,00	23.600,29	0,00	0,00	23.600,29	23.600,29	0,00
* Total propietario	0,00	249.555,50	0,00	0,00	249.555,50	252.666,02	-3.110,52
011 - ALFARO							
600001 - I.B.I. URBANA GEST. Y REC.	0,00	2.525.406,61	0,00	0,00	2.525.406,61	2.525.406,61	0,00
600002 - I.B.I. RUSTICA GEST. Y REC.	0,00	368.104,12	0,00	0,00	368.104,12	368.104,12	0,00
600010 - I.A.E. GEST. Y REC.	0,00	254.390,39	0,00	0,00	254.390,39	254.390,39	0,00
600013 - IBI CATEGORIAS ESPECIALES	0,00	260.710,62	0,00	0,00	260.710,62	260.710,62	0,00
600024 - AGUA POTABLE	0,00	32.323,81	0,00	0,00	32.323,81	32.323,81	0,00
600025 - BASURA Y ALCANTARILLADO	0,00	19.180,08	0,00	0,00	19.180,08	19.180,08	0,00
600032 - IMPUESTO CIRCULACION VEHICULOS	0,00	64.072,37	0,00	0,00	64.072,37	64.072,37	0,00
600037 - MULTAS DE TRAFICO	0,00	9.347,53	0,00	0,00	9.347,53	9.347,53	0,00
600038 - OCUPACION DE VIA PUBLICA	0,00	3.912,66	0,00	0,00	3.912,66	3.912,66	0,00
600044 - INCREM.VALOR TERRENOS URBANOS	0,00	2.347,81	0,00	0,00	2.347,81	2.347,81	0,00
600049 - SERVICIOS CEMENTERIO MUNICIPAL	0,00	716,10	0,00	0,00	716,10	716,10	0,00
600051 - TASAS MUNICIPALES	0,00	11.294,09	0,00	0,00	11.294,09	11.294,09	0,00
600060 - IMPTO. CONSTRUCCIONES Y OBRAS	0,00	10.212,28	0,00	0,00	10.212,28	10.212,28	0,00
600064 - VADOS	0,00	617,67	0,00	0,00	617,67	617,67	0,00
600065 - PUESTOS DE MERCADO	0,00	3.582,52	0,00	0,00	3.582,52	3.582,52	0,00
600080 - UTILIZ.SUELO,SUBSUELO O VUELO	0,00	31.976,23	0,00	0,00	31.976,23	31.976,23	0,00
* Total propietario	0,00	3.598.194,89	0,00	0,00	3.598.194,89	3.598.194,89	0,00

012 - ALMARZA DE CROS



Información a fecha: 31/12/2022

Unidad monetaria: Euros

III.- CUENTA DE LAS OBLIGACIONES DERIVADAS DE LA GESTIÓN

Propietario / Concepto	Saldo Inicial Pendiente de Pago	Recaudación Líquida	Reintegros	Otras Obligaciones Pdte. de Pago	Pendiente de Pago Total	Pagos Realizados en el Ejercicio	Saldo Pendiente de Pago
600001 - I.B.I. URBANA GEST. Y REC.	0,00	15.367,07	0,00	0,00	15.367,07	15.367,07	0,00
600002 - I.B.I. RUSTICA GEST. Y REC.	0,00	1.070,84	0,00	0,00	1.070,84	1.070,84	0,00
600024 - AGUA POTABLE	0,00	1.883,20	0,00	0,00	1.883,20	1.883,20	0,00
600025 - BASURA Y ALCANTARILLADO	0,00	2.563,58	0,00	0,00	2.563,58	2.563,58	0,00
600032 - IMPUESTO CIRCULACION VEHICULOS	0,00	2.357,22	0,00	0,00	2.357,22	2.357,22	0,00
600039 - APROVECHAMIENTO DE PASTOS	0,00	3.885,08	0,00	0,00	3.885,08	3.885,08	0,00
* Total propietario	0,00	27.126,99	0,00	0,00	27.126,99	27.126,99	0,00
013 - ANGUCIANA							
* Total propietario	0,00	0,00	0,00	0,00	0,00	0,00	0,00
014 - ANGUIANO							
600001 - I.B.I. URBANA GEST. Y REC.	0,00	139.983,53	0,00	0,00	139.983,53	139.983,53	0,00
600002 - I.B.I. RUSTICA GEST. Y REC.	0,00	27.975,84	0,00	0,00	27.975,84	27.975,84	0,00
600010 - I.A.E. GEST. Y REC.	0,00	7.287,72	0,00	0,00	7.287,72	7.287,72	0,00
600022 - ALCANTARILLADO Y SANEAMIENTO	0,00	6.974,16	0,00	0,00	6.974,16	6.974,16	0,00
600024 - AGUA POTABLE	0,00	11.202,81	0,00	0,00	11.202,81	11.202,81	0,00
600025 - BASURA Y ALCANTARILLADO	0,00	30.497,06	0,00	0,00	30.497,06	30.497,06	0,00
600032 - IMPUESTO CIRCULACION VEHICULOS	0,00	26.735,39	0,00	0,00	26.735,39	26.735,39	0,00
* Total propietario	0,00	250.656,51	0,00	0,00	250.656,51	250.656,51	0,00
015 - ARENZANA DE ABAJO							
600001 - I.B.I. URBANA GEST. Y REC.	0,00	59.717,51	0,00	0,00	59.717,51	59.717,51	0,00
600002 - I.B.I. RUSTICA GEST. Y REC.	0,00	31.499,60	0,00	0,00	31.499,60	31.499,60	0,00
600010 - I.A.E. GEST. Y REC.	0,00	1.502,49	0,00	0,00	1.502,49	1.502,49	0,00
600022 - ALCANTARILLADO Y SANEAMIENTO	-14.027,02	0,00	0,00	0,00	-14.027,02	0,00	-14.027,02
600024 - AGUA POTABLE	0,00	15.497,91	0,00	0,00	15.497,91	15.497,91	0,00
600025 - BASURA Y ALCANTARILLADO	0,00	18.891,27	0,00	0,00	18.891,27	18.891,27	0,00
600030 - FOMENTO A LA AGRICULTURA	0,00	16.135,80	0,00	0,00	16.135,80	16.135,80	0,00
600032 - IMPUESTO CIRCULACION VEHICULOS	-25,33	9.621,94	0,00	0,00	9.596,61	9.596,61	0,00
600045 - RODAJE Y ARRASTRE	0,00	301,75	0,00	0,00	301,75	301,75	0,00
600050 - TRANSITO DE GANADO	0,00	341,69	0,00	0,00	341,69	341,69	0,00
* Total propietario	-14.052,35	153.509,96	0,00	0,00	139.457,61	153.484,63	-14.027,02
016 - ARENZANA DE ARRIBA							
600001 - I.B.I. URBANA GEST. Y REC.	0,00	10.199,72	0,00	0,00	10.199,72	10.199,72	0,00
600002 - I.B.I. RUSTICA GEST. Y REC.	0,00	5.615,56	0,00	0,00	5.615,56	5.615,56	0,00
600010 - I.A.E. GEST. Y REC.	0,00	1.351,80	0,00	0,00	1.351,80	1.351,80	0,00
600024 - AGUA POTABLE	0,00	6.759,07	0,00	0,00	6.759,07	6.759,07	0,00
600030 - FOMENTO A LA AGRICULTURA	0,00	10.638,89	0,00	0,00	10.638,89	10.638,89	0,00
600032 - IMPUESTO CIRCULACION VEHICULOS	0,00	1.279,77	0,00	0,00	1.279,77	1.279,77	0,00
* Total propietario	0,00	35.844,81	0,00	0,00	35.844,81	35.844,81	0,00
017 - ARNEDILLO							



Información a fecha: 31/12/2022

Unidad monetaria: Euros

III.- CUENTA DE LAS OBLIGACIONES DERIVADAS DE LA GESTIÓN

Propietario / Concepto	Saldo Inicial Pendiente de Pago	Recaudación Líquida	Reintegros	Otras Obligaciones Pdte. de Pago	Pendiente de Pago Total	Pagos Realizados en el Ejercicio	Saldo Pendiente de Pago
600001 - I.B.I. URBANA GEST. Y REC.	0,00	229.315,36	0,00	0,00	229.315,36	229.315,36	0,00
600002 - I.B.I. RUSTICA GEST. Y REC.	0,00	1.347,34	0,00	0,00	1.347,34	1.347,34	0,00
600010 - I.A.E. GEST. Y REC.	0,00	26.345,74	0,00	0,00	26.345,74	26.345,74	0,00
600013 - IBI CATEGORIAS ESPECIALES	0,00	59.493,39	0,00	0,00	59.493,39	59.493,39	0,00
600024 - AGUA POTABLE	0,00	759,73	0,00	0,00	759,73	759,73	0,00
600032 - IMPUESTO CIRCULACION VEHICULOS	0,00	1.007,56	0,00	0,00	1.007,56	1.007,56	0,00
* Total propietario	0,00	318.269,12	0,00	0,00	318.269,12	318.269,12	0,00
018 - ARNEDO							
600037 - MULTAS DE TRAFICO	-35,30	0,00	0,00	0,00	-35,30	0,00	-35,30
* Total propietario	-35,30	0,00	0,00	0,00	-35,30	0,00	-35,30
019 - ARRUBAL							
600001 - I.B.I. URBANA GEST. Y REC.	0,00	313.890,08	0,00	0,00	313.890,08	313.890,08	0,00
600002 - I.B.I. RUSTICA GEST. Y REC.	0,00	9.443,95	0,00	0,00	9.443,95	9.443,95	0,00
600010 - I.A.E. GEST. Y REC.	0,00	470.665,34	0,00	0,00	470.665,34	470.665,34	0,00
600013 - IBI CATEGORIAS ESPECIALES	0,00	1.417.915,90	0,00	0,00	1.417.915,90	1.417.915,90	0,00
600022 - ALCANTARILLADO Y SANEAMIENTO	0,00	1.507,45	0,00	0,00	1.507,45	1.507,45	0,00
600024 - AGUA POTABLE	0,00	15.953,35	0,00	0,00	15.953,35	15.953,35	0,00
600025 - BASURA Y ALCANTARILLADO	0,00	7.015,46	0,00	0,00	7.015,46	7.015,46	0,00
600032 - IMPUESTO CIRCULACION VEHICULOS	0,00	84.342,21	0,00	0,00	84.342,21	84.342,21	0,00
* Total propietario	0,00	2.320.733,74	0,00	0,00	2.320.733,74	2.320.733,74	0,00
020 - AUSEJO							
600001 - I.B.I. URBANA GEST. Y REC.	0,00	132.612,46	0,00	0,00	132.612,46	132.612,46	0,00
600002 - I.B.I. RUSTICA GEST. Y REC.	0,00	59.545,23	0,00	0,00	59.545,23	59.545,23	0,00
600010 - I.A.E. GEST. Y REC.	0,00	3.857,35	0,00	0,00	3.857,35	3.857,35	0,00
600013 - IBI CATEGORIAS ESPECIALES	0,00	36.681,50	0,00	0,00	36.681,50	36.681,50	0,00
600044 - INCREM.VALOR TERRENOS URBANOS	0,00	262,17	0,00	0,00	262,17	262,17	0,00
* Total propietario	0,00	232.958,71	0,00	0,00	232.958,71	232.958,71	0,00
021 - AUTOL							
600001 - I.B.I. URBANA GEST. Y REC.	0,00	880.181,34	0,00	0,00	880.181,34	880.181,34	0,00
600002 - I.B.I. RUSTICA GEST. Y REC.	0,00	244.320,67	0,00	0,00	244.320,67	244.320,67	0,00
600010 - I.A.E. GEST. Y REC.	0,00	75.408,64	0,00	0,00	75.408,64	75.408,64	0,00
600013 - IBI CATEGORIAS ESPECIALES	0,00	111.400,55	0,00	0,00	111.400,55	111.400,55	0,00
600024 - AGUA POTABLE	0,00	15.631,36	0,00	0,00	15.631,36	15.631,36	0,00
600025 - BASURA Y ALCANTARILLADO	0,00	15.199,52	0,00	0,00	15.199,52	15.199,52	0,00
600032 - IMPUESTO CIRCULACION VEHICULOS	0,00	23.910,03	0,00	0,00	23.910,03	23.910,03	0,00
600037 - MULTAS DE TRAFICO	0,00	2.711,69	0,00	0,00	2.711,69	2.711,69	0,00
600064 - VADOS	0,00	978,15	0,00	0,00	978,15	978,15	0,00
* Total propietario	0,00	1.369.741,95	0,00	0,00	1.369.741,95	1.369.741,95	0,00



Información a fecha: 31/12/2022

Unidad monetaria: Euros

III.- CUENTA DE LAS OBLIGACIONES DERIVADAS DE LA GESTIÓN

Propietario / Concepto	Saldo Inicial Pendiente de Pago	Recaudación Líquida	Reintegros	Otras Obligaciones Pdte. de Pago	Pendiente de Pago Total	Pagos Realizados en el Ejercicio	Saldo Pendiente de Pago
600001 - I.B.I. URBANA GEST. Y REC.	0,00	92.350,84	0,00	0,00	92.350,84	92.350,84	0,00
600002 - I.B.I. RUSTICA GEST. Y REC.	0,00	35.103,40	0,00	0,00	35.103,40	35.103,40	0,00
600010 - I.A.E. GEST. Y REC.	0,00	516,47	0,00	0,00	516,47	516,47	0,00
600024 - AGUA POTABLE	0,00	14.549,24	0,00	0,00	14.549,24	14.549,24	0,00
600030 - FOMENTO A LA AGRICULTURA	0,00	9.065,11	0,00	0,00	9.065,11	9.065,11	0,00
600032 - IMPUESTO CIRCULACION VEHICULOS	0,00	10.113,56	0,00	0,00	10.113,56	10.113,56	0,00
* Total propietario	0,00	161.698,62	0,00	0,00	161.698,62	161.698,62	0,00
023 - BADARAN							
600001 - I.B.I. URBANA GEST. Y REC.	0,00	163.669,95	0,00	0,00	163.669,95	163.669,95	0,00
600002 - I.B.I. RUSTICA GEST. Y REC.	0,00	45.336,00	0,00	0,00	45.336,00	45.336,00	0,00
600010 - I.A.E. GEST. Y REC.	0,00	11.302,31	0,00	0,00	11.302,31	11.302,31	0,00
600024 - AGUA POTABLE	0,00	2.336,89	0,00	0,00	2.336,89	2.336,89	0,00
600032 - IMPUESTO CIRCULACION VEHICULOS	0,00	35.906,88	0,00	0,00	35.906,88	35.906,88	0,00
600045 - RODAJE Y ARRASTRE	0,00	1.294,59	0,00	0,00	1.294,59	1.294,59	0,00
600060 - IMPTO. CONSTRUCCIONES Y OBRAS	0,00	42,00	0,00	0,00	42,00	42,00	0,00
* Total propietario	0,00	259.888,62	0,00	0,00	259.888,62	259.888,62	0,00
024 - BAÑARES							
600001 - I.B.I. URBANA GEST. Y REC.	0,00	130.550,08	0,00	0,00	130.550,08	130.550,08	0,00
600002 - I.B.I. RUSTICA GEST. Y REC.	0,00	57.032,78	0,00	0,00	57.032,78	57.032,78	0,00
600010 - I.A.E. GEST. Y REC.	0,00	-1.187,26	0,00	0,00	-1.187,26	4.080,38	-5.267,64
600013 - IBI CATEGORIAS ESPECIALES	0,00	1.199,47	0,00	0,00	1.199,47	1.199,47	0,00
600024 - AGUA POTABLE	0,00	40.501,90	0,00	0,00	40.501,90	40.501,90	0,00
600027 - CONTRIBUCIONES ESPECIALES	0,00	402,41	0,00	0,00	402,41	402,41	0,00
600030 - FOMENTO A LA AGRICULTURA	0,00	23.472,58	0,00	0,00	23.472,58	23.472,58	0,00
600032 - IMPUESTO CIRCULACION VEHICULOS	236,46	28.698,41	0,00	0,00	28.934,87	28.698,41	236,46
* Total propietario	236,46	280.670,37	0,00	0,00	280.906,83	285.938,01	-5.031,18
025 - BAÑOS DE RIOJA							
600001 - I.B.I. URBANA GEST. Y REC.	0,00	43.349,82	0,00	0,00	43.349,82	43.349,82	0,00
600002 - I.B.I. RUSTICA GEST. Y REC.	0,00	13.390,37	0,00	0,00	13.390,37	13.390,37	0,00
600010 - I.A.E. GEST. Y REC.	0,00	3.284,31	0,00	0,00	3.284,31	3.589,10	-304,79
600020 - ACOMETIDA DE AGUAS	0,00	386,00	0,00	0,00	386,00	386,00	0,00
600022 - ALCANTARILLADO Y SANEAMIENTO	9,02	1.621,02	0,00	0,00	1.630,04	1.621,02	9,02
600024 - AGUA POTABLE	0,00	4.971,04	0,00	0,00	4.971,04	4.971,04	0,00
600025 - BASURA Y ALCANTARILLADO	50,00	7.874,25	0,00	0,00	7.924,25	7.874,25	50,00
600030 - FOMENTO A LA AGRICULTURA	0,00	8.363,60	0,00	0,00	8.363,60	8.363,60	0,00
600032 - IMPUESTO CIRCULACION VEHICULOS	0,00	8.647,88	0,00	0,00	8.647,88	8.647,88	0,00
* Total propietario	59,02	91.888,29	0,00	0,00	91.947,31	92.193,08	-245,77
026 - BAÑOS DE RIO TOBIA							
600001 - I.B.I. URBANA GEST. Y REC.	0,00	330.297,16	0,00	0,00	330.297,16	330.297,16	0,00



Información a fecha: 31/12/2022

Unidad monetaria: Euros

III.- CUENTA DE LAS OBLIGACIONES DERIVADAS DE LA GESTIÓN

Propietario / Concepto	Saldo Inicial Pendiente de Pago	Recaudación Líquida	Reintegros	Otras Obligaciones Pdte. de Pago	Pendiente de Pago Total	Pagos Realizados en el Ejercicio	Saldo Pendiente de Pago
600002 - I.B.I. RUSTICA GEST. Y REC.	0,00	52.575,85	0,00	0,00	52.575,85	52.575,85	0,00
600010 - I.A.E. GEST. Y REC.	0,00	53.050,77	0,00	0,00	53.050,77	53.050,77	0,00
600024 - AGUA POTABLE	0,00	220,09	0,00	0,00	220,09	220,09	0,00
600032 - IMPUESTO CIRCULACION VEHICULOS	0,00	247,13	0,00	0,00	247,13	247,13	0,00
* Total propietario	0,00	436.391,00	0,00	0,00	436.391,00	436.391,00	0,00
027 - BERCEO							
600001 - I.B.I. URBANA GEST. Y REC.	0,00	53.810,50	0,00	0,00	53.810,50	53.810,50	0,00
600002 - I.B.I. RUSTICA GEST. Y REC.	0,00	10.228,26	0,00	0,00	10.228,26	10.228,26	0,00
600010 - I.A.E. GEST. Y REC.	0,00	586,17	0,00	0,00	586,17	586,17	0,00
600024 - AGUA POTABLE	0,00	12.270,46	0,00	0,00	12.270,46	12.270,46	0,00
600032 - IMPUESTO CIRCULACION VEHICULOS	0,00	8.447,61	0,00	0,00	8.447,61	8.447,61	0,00
* Total propietario	0,00	85.343,00	0,00	0,00	85.343,00	85.343,00	0,00
028 - BERGASA							
600001 - I.B.I. URBANA GEST. Y REC.	0,00	47.387,99	0,00	0,00	47.387,99	47.387,99	0,00
600002 - I.B.I. RUSTICA GEST. Y REC.	0,00	10.405,81	0,00	0,00	10.405,81	10.405,81	0,00
600010 - I.A.E. GEST. Y REC.	0,00	17.471,03	0,00	0,00	17.471,03	17.471,03	0,00
600013 - IBI CATEGORIAS ESPECIALES	0,00	28.535,23	0,00	0,00	28.535,23	28.535,23	0,00
600022 - ALCANTARILLADO Y SANEAMIENTO	-11.635,58	0,00	0,00	0,00	-11.635,58	0,00	-11.635,58
600024 - AGUA POTABLE	0,00	17.148,28	0,00	0,00	17.148,28	17.148,28	0,00
600025 - BASURA Y ALCANTARILLADO	0,00	16.174,30	0,00	0,00	16.174,30	16.174,30	0,00
600027 - CONTRIBUCIONES ESPECIALES	0,00	45,71	0,00	0,00	45,71	45,71	0,00
600030 - FOMENTO A LA AGRICULTURA	0,00	28.403,70	0,00	0,00	28.403,70	28.403,70	0,00
600032 - IMPUESTO CIRCULACION VEHICULOS	0,00	8.553,89	0,00	0,00	8.553,89	8.553,89	0,00
600051 - TASAS MUNICIPALES	0,00	75,27	0,00	0,00	75,27	75,27	0,00
* Total propietario	-11.635,58	174.201,21	0,00	0,00	162.565,63	174.201,21	-11.635,58
029 - BERGASILLAS BAJERA							
600001 - I.B.I. URBANA GEST. Y REC.	0,00	4.966,40	0,00	0,00	4.966,40	4.966,40	0,00
600002 - I.B.I. RUSTICA GEST. Y REC.	0,00	542,71	0,00	0,00	542,71	542,71	0,00
600010 - I.A.E. GEST. Y REC.	0,00	18.321,47	0,00	0,00	18.321,47	18.321,47	0,00
600013 - IBI CATEGORIAS ESPECIALES	0,00	49.462,74	0,00	0,00	49.462,74	49.462,74	0,00
600024 - AGUA POTABLE	4,23	3.460,09	0,00	0,00	3.464,32	3.464,32	0,00
600032 - IMPUESTO CIRCULACION VEHICULOS	0,00	1.671,54	0,00	0,00	1.671,54	1.671,54	0,00
600051 - TASAS MUNICIPALES	15,55	423,65	0,00	0,00	439,20	439,20	0,00
* Total propietario	19,78	78.848,60	0,00	0,00	78.868,38	78.868,38	0,00
030 - BEZARES							
600001 - I.B.I. URBANA GEST. Y REC.	0,00	3.253,10	0,00	0,00	3.253,10	3.253,10	0,00
600002 - I.B.I. RUSTICA GEST. Y REC.	0,00	2.338,60	0,00	0,00	2.338,60	2.338,60	0,00
600010 - I.A.E. GEST. Y REC.	0,00	462,55	0,00	0,00	462,55	462,55	0,00
600024 - AGUA POTABLE	0,00	3.054,00	0,00	0,00	3.054,00	3.054,00	0,00



Información a fecha: 31/12/2022

Unidad monetaria: Euros

III.- CUENTA DE LAS OBLIGACIONES DERIVADAS DE LA GESTIÓN

Propietario / Concepto	Saldo Inicial Pendiente de Pago	Recaudación Líquida	Reintegros	Otras Obligaciones Pdte. de Pago	Pendiente de Pago Total	Pagos Realizados en el Ejercicio	Saldo Pendiente de Pago
600030 - FOMENTO A LA AGRICULTURA	0,00	3.035,09	0,00	0,00	3.035,09	3.035,09	0,00
600032 - IMPUESTO CIRCULACION VEHICULOS	0,00	1.409,90	0,00	0,00	1.409,90	1.409,90	0,00
* Total propietario	0,00	13.553,24	0,00	0,00	13.553,24	13.553,24	0,00
031 - BOBADILLA							
600001 - I.B.I. URBANA GEST. Y REC.	0,00	47.084,66	0,00	0,00	47.084,66	47.084,66	0,00
600002 - I.B.I. RUSTICA GEST. Y REC.	0,00	3.096,74	0,00	0,00	3.096,74	3.096,74	0,00
600010 - I.A.E. GEST. Y REC.	0,00	1.362,61	0,00	0,00	1.362,61	1.362,61	0,00
600032 - IMPUESTO CIRCULACION VEHICULOS	0,00	5.644,08	0,00	0,00	5.644,08	5.644,08	0,00
* Total propietario	0,00	57.188,09	0,00	0,00	57.188,09	57.188,09	0,00
032 - BRIEVA DE CAMEROS							
600001 - I.B.I. URBANA GEST. Y REC.	0,00	17.884,03	0,00	0,00	17.884,03	17.884,03	0,00
600002 - I.B.I. RUSTICA GEST. Y REC.	0,00	377,93	0,00	0,00	377,93	377,93	0,00
600010 - I.A.E. GEST. Y REC.	0,00	510,56	0,00	0,00	510,56	1.832,00	-1.321,44
600024 - AGUA POTABLE	-1.692,37	7.142,94	0,00	0,00	5.450,57	5.450,57	0,00
600025 - BASURA Y ALCANTARILLADO	0,00	5.804,21	0,00	0,00	5.804,21	5.804,21	0,00
600030 - FOMENTO A LA AGRICULTURA	-1.910,60	0,00	0,00	0,00	-1.910,60	0,00	-1.910,60
600032 - IMPUESTO CIRCULACION VEHICULOS	0,00	2.262,53	0,00	0,00	2.262,53	2.262,53	0,00
* Total propietario	-3.602,97	33.982,20	0,00	0,00	30.379,23	33.611,27	-3.232,04
033 - BRIÑAS							
600001 - I.B.I. URBANA GEST. Y REC.	0,00	124.978,88	0,00	0,00	124.978,88	124.978,88	0,00
600002 - I.B.I. RUSTICA GEST. Y REC.	0,00	10.385,34	0,00	0,00	10.385,34	10.385,34	0,00
600010 - I.A.E. GEST. Y REC.	-1.709,92	1.584,84	0,00	0,00	-125,08	0,00	-125,08
600024 - AGUA POTABLE	0,00	49.629,87	0,00	0,00	49.629,87	49.629,87	0,00
600030 - FOMENTO A LA AGRICULTURA	0,00	4.774,49	0,00	0,00	4.774,49	4.774,49	0,00
600032 - IMPUESTO CIRCULACION VEHICULOS	0,00	9.482,10	0,00	0,00	9.482,10	9.482,10	0,00
600051 - TASAS MUNICIPALES	0,00	472,79	0,00	0,00	472,79	472,79	0,00
* Total propietario	-1.709,92	201.308,31	0,00	0,00	199.598,39	199.723,47	-125,08
035 - CABEZON DE CAMEROS							
600001 - I.B.I. URBANA GEST. Y REC.	0,00	5.842,55	0,00	0,00	5.842,55	5.842,55	0,00
600002 - I.B.I. RUSTICA GEST. Y REC.	0,00	150,70	0,00	0,00	150,70	150,70	0,00
600024 - AGUA POTABLE	0,00	455,85	0,00	0,00	455,85	455,85	0,00
600032 - IMPUESTO CIRCULACION VEHICULOS	0,00	716,24	0,00	0,00	716,24	716,24	0,00
* Total propietario	0,00	7.165,34	0,00	0,00	7.165,34	7.165,34	0,00
036 - CALAHORRA							
600001 - I.B.I. URBANA GEST. Y REC.	0,00	-3.368,63	0,00	0,00	-3.368,63	0,00	-3.368,63
600037 - MULTAS DE TRAFICO	0,00	-329,86	0,00	0,00	-329,86	0,00	-329,86
* Total propietario	0,00	-3.698,49	0,00	0,00	-3.698,49	0,00	-3.698,49
037 - CAMPROVIN							



Información a fecha: 31/12/2022

Unidad monetaria: Euros

III.- CUENTA DE LAS OBLIGACIONES DERIVADAS DE LA GESTIÓN

Propietario / Concepto	Saldo Inicial Pendiente de Pago	Recaudación Líquida	Reintegros	Otras Obligaciones Pdte. de Pago	Pendiente de Pago Total	Pagos Realizados en el Ejercicio	Saldo Pendiente de Pago
600001 - I.B.I. URBANA GEST. Y REC.	0,00	32.131,76	0,00	0,00	32.131,76	32.131,76	0,00
600002 - I.B.I. RUSTICA GEST. Y REC.	0,00	12.723,27	0,00	0,00	12.723,27	12.723,27	0,00
600010 - I.A.E. GEST. Y REC.	0,00	7.581,90	0,00	0,00	7.581,90	7.581,90	0,00
600024 - AGUA POTABLE	0,00	21.055,95	0,00	0,00	21.055,95	21.055,95	0,00
600032 - IMPUESTO CIRCULACION VEHICULOS	0,00	8.544,36	0,00	0,00	8.544,36	8.544,36	0,00
* Total propietario	0,00	82.037,24	0,00	0,00	82.037,24	82.037,24	0,00
038 - CANALES DE LA SIERRA							
600001 - I.B.I. URBANA GEST. Y REC.	0,00	39.957,02	0,00	0,00	39.957,02	39.957,02	0,00
600002 - I.B.I. RUSTICA GEST. Y REC.	0,00	2.618,68	0,00	0,00	2.618,68	2.618,68	0,00
600024 - AGUA POTABLE	0,00	20.006,56	0,00	0,00	20.006,56	20.006,56	0,00
600032 - IMPUESTO CIRCULACION VEHICULOS	0,00	5.887,20	0,00	0,00	5.887,20	5.887,20	0,00
* Total propietario	0,00	68.469,46	0,00	0,00	68.469,46	68.469,46	0,00
039 - CANILLAS DE RIO TUERTO							
600001 - I.B.I. URBANA GEST. Y REC.	0,00	13.523,52	0,00	0,00	13.523,52	13.523,52	0,00
600002 - I.B.I. RUSTICA GEST. Y REC.	0,00	4.239,78	0,00	0,00	4.239,78	4.239,78	0,00
600010 - I.A.E. GEST. Y REC.	0,00	60,78	0,00	0,00	60,78	211,61	-150,83
600013 - IBI CATEGORIAS ESPECIALES	0,00	914,04	0,00	0,00	914,04	914,04	0,00
600024 - AGUA POTABLE	0,00	13.627,26	0,00	0,00	13.627,26	13.627,26	0,00
600030 - FOMENTO A LA AGRICULTURA	0,00	5.747,25	0,00	0,00	5.747,25	5.747,25	0,00
600032 - IMPUESTO CIRCULACION VEHICULOS	0,00	1.538,25	0,00	0,00	1.538,25	1.538,25	0,00
* Total propietario	0,00	39.650,88	0,00	0,00	39.650,88	39.801,71	-150,83
040 - CAÑAS							
600001 - I.B.I. URBANA GEST. Y REC.	0,00	13.118,65	0,00	0,00	13.118,65	13.118,65	0,00
600002 - I.B.I. RUSTICA GEST. Y REC.	0,00	8.852,76	0,00	0,00	8.852,76	8.852,76	0,00
600010 - I.A.E. GEST. Y REC.	0,00	996,92	0,00	0,00	996,92	996,92	0,00
600024 - AGUA POTABLE	0,00	9.323,71	0,00	0,00	9.323,71	9.323,71	0,00
600030 - FOMENTO A LA AGRICULTURA	0,00	51,92	0,00	0,00	51,92	35,55	16,37
600032 - IMPUESTO CIRCULACION VEHICULOS	0,00	3.524,65	0,00	0,00	3.524,65	3.524,65	0,00
* Total propietario	0,00	35.868,61	0,00	0,00	35.868,61	35.852,24	16,37
041 - CARDENAS							
600001 - I.B.I. URBANA GEST. Y REC.	0,00	22.071,25	0,00	0,00	22.071,25	22.071,25	0,00
600002 - I.B.I. RUSTICA GEST. Y REC.	0,00	4.639,05	0,00	0,00	4.639,05	4.639,05	0,00
600010 - I.A.E. GEST. Y REC.	-355,24	0,00	0,00	0,00	-355,24	0,00	-355,24
600024 - AGUA POTABLE	0,00	4.164,40	0,00	0,00	4.164,40	4.164,40	0,00
600025 - BASURA Y ALCANTARILLADO	0,00	12.764,15	0,00	0,00	12.764,15	12.764,15	0,00
600030 - FOMENTO A LA AGRICULTURA	0,00	727,91	0,00	0,00	727,91	727,91	0,00
600032 - IMPUESTO CIRCULACION VEHICULOS	-68,66	7.338,96	0,00	0,00	7.270,30	7.270,30	0,00
600039 - APROVECHAMIENTO DE PASTOS	-288,72	0,00	0,00	0,00	-288,72	0,00	-288,72
600043 - PRESTACION PERSONAL	0,00	4,47	0,00	0,00	4,47	4,47	0,00



Información a fecha: 31/12/2022

Unidad monetaria: Euros

III.- CUENTA DE LAS OBLIGACIONES DERIVADAS DE LA GESTIÓN

Propietario / Concepto	Saldo Inicial Pendiente de Pago	Recaudación Líquida	Reintegros	Otras Obligaciones Pdte. de Pago	Pendiente de Pago Total	Pagos Realizados en el Ejercicio	Saldo Pendiente de Pago
* Total propietario	-712,62	51.710,19	0,00	0,00	50.997,57	51.641,53	-643,96
042 - CASALARREINA							
600001 - I.B.I. URBANA GEST. Y REC.	0,00	704.890,60	0,00	0,00	704.890,60	704.890,60	0,00
600002 - I.B.I. RUSTICA GEST. Y REC.	0,00	26.426,36	0,00	0,00	26.426,36	26.426,36	0,00
600010 - I.A.E. GEST. Y REC.	0,00	14.624,48	0,00	0,00	14.624,48	14.624,48	0,00
600024 - AGUA POTABLE	0,00	104.789,26	0,00	0,00	104.789,26	104.789,26	0,00
600025 - BASURA Y ALCANTARILLADO	0,00	75.702,45	0,00	0,00	75.702,45	75.702,45	0,00
600032 - IMPUESTO CIRCULACION VEHICULOS	0,00	61.820,74	0,00	0,00	61.820,74	61.820,74	0,00
600044 - INCREM.VALOR TERRENOS URBANOS	0,00	3.251,64	0,00	0,00	3.251,64	3.251,64	0,00
* Total propietario	0,00	991.505,53	0,00	0,00	991.505,53	991.505,53	0,00
043 - CASTAÑARES DE RIOJA							
600001 - I.B.I. URBANA GEST. Y REC.	0,00	237.489,37	0,00	0,00	237.489,37	237.489,37	0,00
600002 - I.B.I. RUSTICA GEST. Y REC.	0,00	29.113,65	0,00	0,00	29.113,65	29.113,65	0,00
600010 - I.A.E. GEST. Y REC.	0,00	3.423,31	0,00	0,00	3.423,31	3.423,31	0,00
600024 - AGUA POTABLE	0,00	54.230,70	0,00	0,00	54.230,70	54.230,70	0,00
600025 - BASURA Y ALCANTARILLADO	0,00	46.361,01	0,00	0,00	46.361,01	46.361,01	0,00
600032 - IMPUESTO CIRCULACION VEHICULOS	0,00	20.311,22	0,00	0,00	20.311,22	20.311,22	0,00
* Total propietario	0,00	390.929,26	0,00	0,00	390.929,26	390.929,26	0,00
044 - CASTROVIEJO							
600001 - I.B.I. URBANA GEST. Y REC.	0,00	5.875,95	0,00	0,00	5.875,95	5.875,95	0,00
600002 - I.B.I. RUSTICA GEST. Y REC.	0,00	609,07	0,00	0,00	609,07	730,49	-121,42
600013 - IBI CATEGORIAS ESPECIALES	0,00	0,00	0,00	0,00	0,00	119.423,03	-119.423,03
600024 - AGUA POTABLE	0,00	4.173,44	0,00	0,00	4.173,44	4.173,44	0,00
600032 - IMPUESTO CIRCULACION VEHICULOS	0,00	2.432,79	0,00	0,00	2.432,79	2.432,79	0,00
600041 - PERROS	0,00	63,67	0,00	0,00	63,67	63,67	0,00
600050 - TRANSITO DE GANADO	0,00	1.501,34	0,00	0,00	1.501,34	1.501,34	0,00
* Total propietario	0,00	14.656,26	0,00	0,00	14.656,26	134.200,71	-119.544,45
045 - CELLORIGO							
600001 - I.B.I. URBANA GEST. Y REC.	0,00	6.540,36	0,00	0,00	6.540,36	6.540,36	0,00
600002 - I.B.I. RUSTICA GEST. Y REC.	0,00	3.620,52	0,00	0,00	3.620,52	3.620,52	0,00
600024 - AGUA POTABLE	0,00	5.247,81	0,00	0,00	5.247,81	5.247,81	0,00
600030 - FOMENTO A LA AGRICULTURA	0,00	8.808,18	0,00	0,00	8.808,18	8.808,18	0,00
600032 - IMPUESTO CIRCULACION VEHICULOS	0,00	843,06	0,00	0,00	843,06	843,06	0,00
* Total propietario	0,00	25.059,93	0,00	0,00	25.059,93	25.059,93	0,00
046 - CENICERO							
600001 - I.B.I. URBANA GEST. Y REC.	0,00	569.726,27	0,00	0,00	569.726,27	569.726,27	0,00
600002 - I.B.I. RUSTICA GEST. Y REC.	0,00	76.441,06	0,00	0,00	76.441,06	76.441,06	0,00
600010 - I.A.E. GEST. Y REC.	0,00	92.489,80	0,00	0,00	92.489,80	92.489,80	0,00
600013 - IBI CATEGORIAS ESPECIALES	0,00	94.049,66	0,00	0,00	94.049,66	94.049,66	0,00



Información a fecha: 31/12/2022

Unidad monetaria: Euros

III.- CUENTA DE LAS OBLIGACIONES DERIVADAS DE LA GESTIÓN

Propietario / Concepto	Saldo Inicial Pendiente de Pago	Recaudación Líquida	Reintegros	Otras Obligaciones Pdte. de Pago	Pendiente de Pago Total	Pagos Realizados en el Ejercicio	Saldo Pendiente de Pago
600024 - AGUA POTABLE	0,00	149,55	0,00	0,00	149,55	149,55	0,00
600025 - BASURA Y ALCANTARILLADO	0,00	319,50	0,00	0,00	319,50	319,50	0,00
600030 - FOMENTO A LA AGRICULTURA	0,00	306,13	0,00	0,00	306,13	306,13	0,00
600032 - IMPUESTO CIRCULACION VEHICULOS	0,00	813,99	0,00	0,00	813,99	813,99	0,00
600038 - OCUPACION DE VIA PUBLICA	0,00	13,61	0,00	0,00	13,61	13,61	0,00
600060 - IMPTO. CONSTRUCCIONES Y OBRAS	0,00	4.556,56	0,00	0,00	4.556,56	4.556,56	0,00
600061 - MULTAS Y SANCIONES	0,00	2.000,00	0,00	0,00	2.000,00	2.000,00	0,00
* Total propietario	0,00	840.866,13	0,00	0,00	840.866,13	840.866,13	0,00
047 - CERVERA DE RIO ALHAMA							
600001 - I.B.I. URBANA GEST. Y REC.	0,00	725.412,68	0,00	0,00	725.412,68	725.412,68	0,00
600002 - I.B.I. RUSTICA GEST. Y REC.	0,00	92.709,67	0,00	0,00	92.709,67	92.709,67	0,00
600010 - I.A.E. GEST. Y REC.	0,00	41.656,92	0,00	0,00	41.656,92	41.656,92	0,00
600013 - IBI CATEGORIAS ESPECIALES	0,00	74.288,20	0,00	0,00	74.288,20	74.288,20	0,00
600024 - AGUA POTABLE	0,00	3.579,91	0,00	0,00	3.579,91	3.579,91	0,00
600032 - IMPUESTO CIRCULACION VEHICULOS	0,00	14.126,77	0,00	0,00	14.126,77	14.126,77	0,00
600051 - TASAS MUNICIPALES	0,00	183,96	0,00	0,00	183,96	183,96	0,00
* Total propietario	0,00	951.958,11	0,00	0,00	951.958,11	951.958,11	0,00
048 - CIDAMON							
600001 - I.B.I. URBANA GEST. Y REC.	0,00	2.521,18	0,00	0,00	2.521,18	2.521,18	0,00
600002 - I.B.I. RUSTICA GEST. Y REC.	0,00	21.914,93	0,00	0,00	21.914,93	21.914,93	0,00
600010 - I.A.E. GEST. Y REC.	0,00	1.311,08	0,00	0,00	1.311,08	1.311,08	0,00
* Total propietario	0,00	25.747,19	0,00	0,00	25.747,19	25.747,19	0,00
049 - CIHURI							
600001 - I.B.I. URBANA GEST. Y REC.	0,00	204.805,97	0,00	0,00	204.805,97	204.805,97	0,00
600002 - I.B.I. RUSTICA GEST. Y REC.	0,00	13.931,15	0,00	0,00	13.931,15	13.931,15	0,00
600010 - I.A.E. GEST. Y REC.	-146,78	0,00	0,00	0,00	-146,78	0,00	-146,78
600024 - AGUA POTABLE	0,00	80.180,08	0,00	0,00	80.180,08	80.180,08	0,00
600032 - IMPUESTO CIRCULACION VEHICULOS	0,00	10.562,07	0,00	0,00	10.562,07	10.562,07	0,00
600064 - VADOS	0,00	247,04	0,00	0,00	247,04	247,04	0,00
* Total propietario	-146,78	309.726,31	0,00	0,00	309.579,53	309.726,31	-146,78
050 - CIRUEÑA							
600001 - I.B.I. URBANA GEST. Y REC.	0,00	126.085,04	0,00	0,00	126.085,04	126.085,04	0,00
600002 - I.B.I. RUSTICA GEST. Y REC.	0,00	5.617,23	0,00	0,00	5.617,23	5.617,23	0,00
600010 - I.A.E. GEST. Y REC.	0,00	3.525,32	0,00	0,00	3.525,32	3.525,32	0,00
600024 - AGUA POTABLE	0,00	64.191,99	0,00	0,00	64.191,99	64.191,99	0,00
600025 - BASURA Y ALCANTARILLADO	0,00	53.899,30	0,00	0,00	53.899,30	53.899,30	0,00
600032 - IMPUESTO CIRCULACION VEHICULOS	0,00	9.164,61	0,00	0,00	9.164,61	9.164,61	0,00
* Total propietario	0,00	262.483,49	0,00	0,00	262.483,49	262.483,49	0,00

051 - CLAVIJO



Información a fecha: 31/12/2022

Unidad monetaria: Euros

III.- CUENTA DE LAS OBLIGACIONES DERIVADAS DE LA GESTIÓN

Propietario / Concepto	Saldo Inicial Pendiente de Pago	Recaudación Líquida	Reintegros	Otras Obligaciones Pdte. de Pago	Pendiente de Pago Total	Pagos Realizados en el Ejercicio	Saldo Pendiente de Pago
600001 - I.B.I. URBANA GEST. Y REC.	0,00	71.243,49	0,00	0,00	71.243,49	71.243,49	0,00
600002 - I.B.I. RUSTICA GEST. Y REC.	0,00	9.271,80	0,00	0,00	9.271,80	9.271,80	0,00
600010 - I.A.E. GEST. Y REC.	0,00	204,38	0,00	0,00	204,38	330,00	-125,62
600024 - AGUA POTABLE	0,00	28.564,82	0,00	0,00	28.564,82	28.564,82	0,00
600025 - BASURA Y ALCANTARILLADO	0,00	15.181,62	0,00	0,00	15.181,62	15.181,62	0,00
600030 - FOMENTO A LA AGRICULTURA	0,00	12.567,41	0,00	0,00	12.567,41	12.567,41	0,00
600032 - IMPUESTO CIRCULACION VEHICULOS	0,00	13.983,16	0,00	0,00	13.983,16	13.983,16	0,00
* Total propietario	0,00	151.016,68	0,00	0,00	151.016,68	151.142,30	-125,62
052 - CORDOVIN							
600001 - I.B.I. URBANA GEST. Y REC.	0,00	42.164,09	0,00	0,00	42.164,09	42.164,09	0,00
600002 - I.B.I. RUSTICA GEST. Y REC.	0,00	5.833,01	0,00	0,00	5.833,01	5.833,01	0,00
600010 - I.A.E. GEST. Y REC.	-302,13	417,65	0,00	0,00	115,52	115,52	-0,00
600024 - AGUA POTABLE	0,00	31.407,42	0,00	0,00	31.407,42	31.407,42	0,00
600026 - CANALONES Y DESAGUES	0,00	1.961,42	0,00	0,00	1.961,42	1.961,42	0,00
600030 - FOMENTO A LA AGRICULTURA	0,00	9.238,66	0,00	0,00	9.238,66	9.238,66	0,00
600032 - IMPUESTO CIRCULACION VEHICULOS	0,00	9.635,85	0,00	0,00	9.635,85	9.635,85	0,00
600051 - TASAS MUNICIPALES	0,00	1.107,51	0,00	0,00	1.107,51	1.107,51	0,00
* Total propietario	-302,13	101.765,61	0,00	0,00	101.463,48	101.463,48	-0,00
053 - CORERA							
600001 - I.B.I. URBANA GEST. Y REC.	0,00	68.767,75	0,00	0,00	68.767,75	68.767,75	0,00
600002 - I.B.I. RUSTICA GEST. Y REC.	0,00	7.768,14	0,00	0,00	7.768,14	7.768,14	0,00
600010 - I.A.E. GEST. Y REC.	-356,60	0,00	0,00	0,00	-356,60	0,00	-356,60
600022 - ALCANTARILLADO Y SANEAMIENTO	0,00	31,16	0,00	0,00	31,16	31,16	0,00
600024 - AGUA POTABLE	0,00	19.456,54	0,00	0,00	19.456,54	19.456,54	0,00
600025 - BASURA Y ALCANTARILLADO	0,00	16.202,44	0,00	0,00	16.202,44	16.202,44	0,00
600030 - FOMENTO A LA AGRICULTURA	0,00	11.410,55	0,00	0,00	11.410,55	11.410,55	0,00
600032 - IMPUESTO CIRCULACION VEHICULOS	0,00	14.165,21	0,00	0,00	14.165,21	14.165,21	0,00
600045 - RODAJE Y ARRASTRE	0,00	1.969,29	0,00	0,00	1.969,29	1.969,29	0,00
600049 - SERVICIOS CEMENTERIO MUNICIPAL	0,00	788,15	0,00	0,00	788,15	788,15	0,00
* Total propietario	-356,60	140.559,23	0,00	0,00	140.202,63	140.559,23	-356,60
054 - CORNAGO							
600001 - I.B.I. URBANA GEST. Y REC.	0,00	98.967,26	0,00	0,00	98.967,26	98.967,26	0,00
600002 - I.B.I. RUSTICA GEST. Y REC.	0,00	24.600,66	0,00	0,00	24.600,66	24.600,66	0,00
600010 - I.A.E. GEST. Y REC.	0,00	9.469,10	0,00	0,00	9.469,10	9.469,10	0,00
600013 - IBI CATEGORIAS ESPECIALES	0,00	21.556,94	0,00	0,00	21.556,94	21.556,94	0,00
600060 - IMPTO. CONSTRUCCIONES Y OBRAS	0,00	636,44	0,00	0,00	636,44	636,44	0,00
* Total propietario	0,00	155.230,40	0,00	0,00	155.230,40	155.230,40	0,00
055 - CORPORALES							
600001 - I.B.I. URBANA GEST. Y REC.	0,00	8.304,26	0,00	0,00	8.304,26	8.304,26	0,00



Información a fecha: 31/12/2022

Unidad monetaria: Euros

III.- CUENTA DE LAS OBLIGACIONES DERIVADAS DE LA GESTIÓN

Propietario / Concepto	Saldo Inicial Pendiente de Pago	Recaudación Líquida	Reintegros	Otras Obligaciones Pdte. de Pago	Pendiente de Pago Total	Pagos Realizados en el Ejercicio	Saldo Pendiente de Pago
600002 - I.B.I. RUSTICA GEST. Y REC.	0,00	3.245,20	0,00	0,00	3.245,20	3.245,20	0,00
600024 - AGUA POTABLE	0,00	5.508,39	0,00	0,00	5.508,39	5.508,39	0,00
600032 - IMPUESTO CIRCULACION VEHICULOS	0,00	1.587,03	0,00	0,00	1.587,03	1.587,03	0,00
* Total propietario	0,00	18.644,88	0,00	0,00	18.644,88	18.644,88	0,00
056 - CUZCURRITA RIO TIRON							
600001 - I.B.I. URBANA GEST. Y REC.	-6.148,52	0,00	0,00	0,00	-6.148,52	0,00	-6.148,52
600024 - AGUA POTABLE	-1.003,30	0,00	0,00	0,00	-1.003,30	0,00	-1.003,30
600025 - BASURA Y ALCANTARILLADO	-31,82	0,00	0,00	0,00	-31,82	0,00	-31,82
600032 - IMPUESTO CIRCULACION VEHICULOS	-67,78	0,00	0,00	0,00	-67,78	0,00	-67,78
600044 - INCREM.VALOR TERRENOS URBANOS	-844,10	0,00	0,00	0,00	-844,10	0,00	-844,10
600051 - TASAS MUNICIPALES	-3,51	0,00	0,00	0,00	-3,51	0,00	-3,51
* Total propietario	-8.099,03	0,00	0,00	0,00	-8.099,03	0,00	-8.099,03
057 - DAROCA DE RIOJA							
600001 - I.B.I. URBANA GEST. Y REC.	0,00	20.721,86	0,00	0,00	20.721,86	20.721,86	0,00
600002 - I.B.I. RUSTICA GEST. Y REC.	0,00	7.465,77	0,00	0,00	7.465,77	7.465,77	0,00
600010 - I.A.E. GEST. Y REC.	0,00	2.117,31	0,00	0,00	2.117,31	2.117,31	0,00
600024 - AGUA POTABLE	0,00	4.952,29	0,00	0,00	4.952,29	4.952,29	0,00
600032 - IMPUESTO CIRCULACION VEHICULOS	0,00	5.334,06	0,00	0,00	5.334,06	5.334,06	0,00
600039 - APROVECHAMIENTO DE PASTOS	0,00	5.167,34	0,00	0,00	5.167,34	5.167,34	0,00
600046 - RASTROJERAS	0,00	624,40	0,00	0,00	624,40	624,40	0,00
* Total propietario	0,00	46.383,03	0,00	0,00	46.383,03	46.383,03	0,00
058 - ENCISO							
600001 - I.B.I. URBANA GEST. Y REC.	0,00	69.442,88	0,00	0,00	69.442,88	69.442,88	0,00
600002 - I.B.I. RUSTICA GEST. Y REC.	0,00	1.428,26	0,00	0,00	1.428,26	1.428,26	0,00
600010 - I.A.E. GEST. Y REC.	-142,93	2.213,39	0,00	0,00	2.070,46	2.087,76	-17,30
600013 - IBI CATEGORIAS ESPECIALES	0,00	5.387,19	0,00	0,00	5.387,19	5.387,19	0,00
600024 - AGUA POTABLE	0,00	61.429,74	0,00	0,00	61.429,74	61.429,74	0,00
600032 - IMPUESTO CIRCULACION VEHICULOS	0,00	12.273,37	0,00	0,00	12.273,37	12.273,37	0,00
* Total propietario	-142,93	152.174,83	0,00	0,00	152.031,90	152.049,20	-17,30
059 - ENTRENA							
600001 - I.B.I. URBANA GEST. Y REC.	0,00	339.079,97	0,00	0,00	339.079,97	339.079,97	0,00
600002 - I.B.I. RUSTICA GEST. Y REC.	0,00	39.881,73	0,00	0,00	39.881,73	39.881,73	0,00
600010 - I.A.E. GEST. Y REC.	0,00	11.843,25	0,00	0,00	11.843,25	11.843,25	0,00
600024 - AGUA POTABLE	0,00	1.207,13	0,00	0,00	1.207,13	1.207,13	0,00
600025 - BASURA Y ALCANTARILLADO	0,00	614,40	0,00	0,00	614,40	614,40	0,00
600027 - CONTRIBUCIONES ESPECIALES	0,00	552,47	0,00	0,00	552,47	552,47	0,00
600030 - FOMENTO A LA AGRICULTURA	0,00	31.311,15	0,00	0,00	31.311,15	31.311,15	0,00
600032 - IMPUESTO CIRCULACION VEHICULOS	0,00	4.537,18	0,00	0,00	4.537,18	4.537,18	0,00
* Total propietario	0,00	429.027,28	0,00	0,00	429.027,28	429.027,28	0,00



Información a fecha: 31/12/2022

Unidad monetaria: Euros

III.- CUENTA DE LAS OBLIGACIONES DERIVADAS DE LA GESTIÓN

Propietario / Concepto	Saldo Inicial Pendiente de Pago	Recaudación Líquida	Reintegros	Otras Obligaciones Pdte. de Pago	Pendiente de Pago Total	Pagos Realizados en el Ejercicio	Saldo Pendiente de Pago
060 - ESTOLLO							
600001 - I.B.I. URBANA GEST. Y REC.	0,00	35.492,38	0,00	0,00	35.492,38	35.492,38	0,00
600002 - I.B.I. RUSTICA GEST. Y REC.	0,00	8.310,10	0,00	0,00	8.310,10	8.310,10	0,00
600010 - I.A.E. GEST. Y REC.	0,00	81,04	0,00	0,00	81,04	282,17	-201,13
600022 - ALCANTARILLADO Y SANEAMIENTO	0,00	847,73	0,00	0,00	847,73	847,73	0,00
600024 - AGUA POTABLE	0,00	1.764,32	0,00	0,00	1.764,32	1.764,32	0,00
600025 - BASURA Y ALCANTARILLADO	0,00	5.114,69	0,00	0,00	5.114,69	5.114,69	0,00
600032 - IMPUESTO CIRCULACION VEHICULOS	0,00	5.966,73	0,00	0,00	5.966,73	5.966,73	0,00
* Total propietario	0,00	57.576,99	0,00	0,00	57.576,99	57.778,12	-201,13
062 - FONCEA							
600001 - I.B.I. URBANA GEST. Y REC.	0,00	13.782,54	0,00	0,00	13.782,54	13.782,54	0,00
600002 - I.B.I. RUSTICA GEST. Y REC.	0,00	4.949,57	0,00	0,00	4.949,57	4.949,57	0,00
600010 - I.A.E. GEST. Y REC.	-380,20	0,00	0,00	0,00	-380,20	0,00	-380,20
600024 - AGUA POTABLE	0,00	6.863,61	0,00	0,00	6.863,61	6.863,61	0,00
600030 - FOMENTO A LA AGRICULTURA	0,00	8.727,08	0,00	0,00	8.727,08	8.727,08	0,00
600032 - IMPUESTO CIRCULACION VEHICULOS	0,00	5.453,62	0,00	0,00	5.453,62	5.453,62	0,00
* Total propietario	-380,20	39.776,42	0,00	0,00	39.396,22	39.776,42	-380,20
063 - FONZALECHE							
600001 - I.B.I. URBANA GEST. Y REC.	0,00	51.459,99	0,00	0,00	51.459,99	51.459,99	0,00
600002 - I.B.I. RUSTICA GEST. Y REC.	0,00	17.223,16	0,00	0,00	17.223,16	17.223,16	0,00
600010 - I.A.E. GEST. Y REC.	0,00	667,14	0,00	0,00	667,14	667,14	0,00
600024 - AGUA POTABLE	0,00	19.591,00	0,00	0,00	19.591,00	19.591,00	0,00
600030 - FOMENTO A LA AGRICULTURA	0,00	15.646,16	0,00	0,00	15.646,16	15.646,16	0,00
600032 - IMPUESTO CIRCULACION VEHICULOS	0,00	5.881,23	0,00	0,00	5.881,23	5.881,23	0,00
600071 - ESTANCIAS GUARDERIA INFANTIL	-10.831,20	0,00	0,00	0,00	-10.831,20	0,00	-10.831,20
* Total propietario	-10.831,20	110.468,68	0,00	0,00	99.637,48	110.468,68	-10.831,20
064 - FUENMAYOR							
600001 - I.B.I. URBANA GEST. Y REC.	0,00	1.118.847,40	0,00	0,00	1.118.847,40	1.118.847,40	0,00
600002 - I.B.I. RUSTICA GEST. Y REC.	0,00	138.585,88	0,00	0,00	138.585,88	138.585,88	0,00
600010 - I.A.E. GEST. Y REC.	0,00	150.650,16	0,00	0,00	150.650,16	150.650,16	0,00
600013 - IBI CATEGORIAS ESPECIALES	0,00	94.186,46	0,00	0,00	94.186,46	94.186,46	0,00
600024 - AGUA POTABLE	0,00	2.043,09	0,00	0,00	2.043,09	2.043,09	0,00
600025 - BASURA Y ALCANTARILLADO	0,00	3.376,48	0,00	0,00	3.376,48	3.376,48	0,00
600032 - IMPUESTO CIRCULACION VEHICULOS	0,00	8.711,67	0,00	0,00	8.711,67	8.711,67	0,00
600045 - RODAJE Y ARRASTRE	0,00	14,26	0,00	0,00	14,26	14,26	0,00
600051 - TASAS MUNICIPALES	0,00	65,20	0,00	0,00	65,20	65,20	0,00
600064 - VADOS	0,00	131,27	0,00	0,00	131,27	131,27	0,00
* Total propietario	0,00	1.516.611,87	0,00	0,00	1.516.611,87	1.516.611,87	0,00
065 - GALBARRULI							



Información a fecha: 31/12/2022

Unidad monetaria: Euros

III.- CUENTA DE LAS OBLIGACIONES DERIVADAS DE LA GESTIÓN

Propietario / Concepto	Saldo Inicial Pendiente de Pago	Recaudación Líquida	Reintegros	Otras Obligaciones Pdte. de Pago	Pendiente de Pago Total	Pagos Realizados en el Ejercicio	Saldo Pendiente de Pago
600001 - I.B.I. URBANA GEST. Y REC.	0,00	11.896,95	0,00	0,00	11.896,95	11.896,95	0,00
600002 - I.B.I. RUSTICA GEST. Y REC.	0,00	2.737,16	0,00	0,00	2.737,16	2.737,16	0,00
600022 - ALCANTARILLADO Y SANEAMIENTO	0,00	1.823,31	0,00	0,00	1.823,31	1.823,31	0,00
600024 - AGUA POTABLE	0,00	8.968,95	0,00	0,00	8.968,95	8.968,95	0,00
600025 - BASURA Y ALCANTARILLADO	0,00	7.341,71	0,00	0,00	7.341,71	7.341,71	0,00
600030 - FOMENTO A LA AGRICULTURA	0,00	8.241,77	0,00	0,00	8.241,77	8.241,77	0,00
600032 - IMPUESTO CIRCULACION VEHICULOS	0,00	4.233,27	0,00	0,00	4.233,27	4.233,27	0,00
600051 - TASAS MUNICIPALES	0,00	1.332,09	0,00	0,00	1.332,09	1.332,09	0,00
600069 - OTROS INGRESOS	0,00	8.515,62	0,00	0,00	8.515,62	8.515,62	0,00
* Total propietario	0,00	55.090,83	0,00	0,00	55.090,83	55.090,83	0,00
066 - GALILEA							
600001 - I.B.I. URBANA GEST. Y REC.	0,00	96.161,37	0,00	0,00	96.161,37	96.161,37	0,00
600002 - I.B.I. RUSTICA GEST. Y REC.	0,00	14.772,56	0,00	0,00	14.772,56	14.772,56	0,00
600010 - I.A.E. GEST. Y REC.	0,00	2.505,06	0,00	0,00	2.505,06	2.505,06	0,00
600013 - IBI CATEGORIAS ESPECIALES	0,00	18.340,75	0,00	0,00	18.340,75	18.340,75	0,00
600022 - ALCANTARILLADO Y SANEAMIENTO	0,00	7.284,96	0,00	0,00	7.284,96	7.284,96	0,00
600024 - AGUA POTABLE	0,00	26.950,19	0,00	0,00	26.950,19	26.950,19	0,00
600025 - BASURA Y ALCANTARILLADO	0,00	33.098,90	0,00	0,00	33.098,90	33.098,90	0,00
600026 - CANALONES Y DESAGUES	0,00	15.691,75	0,00	0,00	15.691,75	15.691,75	0,00
600027 - CONTRIBUCIONES ESPECIALES	0,00	1.253,21	0,00	0,00	1.253,21	1.253,21	0,00
600030 - FOMENTO A LA AGRICULTURA	0,00	11.369,97	0,00	0,00	11.369,97	11.369,97	0,00
600032 - IMPUESTO CIRCULACION VEHICULOS	0,00	17.717,94	0,00	0,00	17.717,94	17.717,94	0,00
* Total propietario	0,00	245.146,66	0,00	0,00	245.146,66	245.146,66	0,00
067 - GALLINERO DE CAMEROS							
600001 - I.B.I. URBANA GEST. Y REC.	0,00	4.616,19	0,00	0,00	4.616,19	4.616,19	0,00
600002 - I.B.I. RUSTICA GEST. Y REC.	0,00	44,47	0,00	0,00	44,47	44,47	0,00
600024 - AGUA POTABLE	0,00	2.296,60	0,00	0,00	2.296,60	2.296,60	0,00
600032 - IMPUESTO CIRCULACION VEHICULOS	0,00	772,78	0,00	0,00	772,78	772,78	0,00
* Total propietario	0,00	7.730,04	0,00	0,00	7.730,04	7.730,04	0,00
068 - GIMILEO							
600001 - I.B.I. URBANA GEST. Y REC.	0,00	26.727,72	0,00	0,00	26.727,72	26.727,72	0,00
600002 - I.B.I. RUSTICA GEST. Y REC.	0,00	4.270,53	0,00	0,00	4.270,53	4.270,53	0,00
600010 - I.A.E. GEST. Y REC.	0,00	3.438,34	0,00	0,00	3.438,34	4.624,97	-1.186,63
600013 - IBI CATEGORIAS ESPECIALES	0,00	8.530,58	0,00	0,00	8.530,58	8.530,58	0,00
600024 - AGUA POTABLE	0,00	18.816,16	0,00	0,00	18.816,16	18.816,16	0,00
600030 - FOMENTO A LA AGRICULTURA	0,00	235,43	0,00	0,00	235,43	235,43	0,00
600032 - IMPUESTO CIRCULACION VEHICULOS	0,00	7.311,62	0,00	0,00	7.311,62	7.311,62	0,00
* Total propietario	0,00	69.330,38	0,00	0,00	69.330,38	70.517,01	-1.186,63
069 - GRAÑÓN							



Información a fecha: 31/12/2022

Unidad monetaria: Euros

III.- CUENTA DE LAS OBLIGACIONES DERIVADAS DE LA GESTIÓN

Propietario / Concepto	Saldo Inicial Pendiente de Pago	Recaudación Líquida	Reintegros	Otras Obligaciones Pdte. de Pago	Pendiente de Pago Total	Pagos Realizados en el Ejercicio	Saldo Pendiente de Pago
600001 - I.B.I. URBANA GEST. Y REC.	0,00	129.272,96	0,00	0,00	129.272,96	129.272,96	0,00
600002 - I.B.I. RUSTICA GEST. Y REC.	0,00	30.262,32	0,00	0,00	30.262,32	30.262,32	0,00
600010 - I.A.E. GEST. Y REC.	0,00	1.236,71	0,00	0,00	1.236,71	1.236,71	0,00
600024 - AGUA POTABLE	0,00	53.311,69	0,00	0,00	53.311,69	53.311,69	0,00
600032 - IMPUESTO CIRCULACION VEHICULOS	0,00	12.415,93	0,00	0,00	12.415,93	12.415,93	0,00
* Total propietario	0,00	226.499,61	0,00	0,00	226.499,61	226.499,61	0,00
070 - GRAVALOS							
600001 - I.B.I. URBANA GEST. Y REC.	0,00	79.444,83	0,00	0,00	79.444,83	79.444,83	0,00
600002 - I.B.I. RUSTICA GEST. Y REC.	0,00	14.588,95	0,00	0,00	14.588,95	14.588,95	0,00
600010 - I.A.E. GEST. Y REC.	0,00	10.210,09	0,00	0,00	10.210,09	10.210,09	0,00
600013 - IBI CATEGORIAS ESPECIALES	0,00	9.112,30	0,00	0,00	9.112,30	9.112,30	0,00
600025 - BASURA Y ALCANTARILLADO	0,00	56,03	0,00	0,00	56,03	56,03	0,00
* Total propietario	0,00	113.412,20	0,00	0,00	113.412,20	113.412,20	0,00
072 - HERCE							
600001 - I.B.I. URBANA GEST. Y REC.	0,00	93.919,85	0,00	0,00	93.919,85	93.919,85	0,00
600002 - I.B.I. RUSTICA GEST. Y REC.	0,00	5.283,08	0,00	0,00	5.283,08	5.283,08	0,00
600010 - I.A.E. GEST. Y REC.	0,00	12.459,52	0,00	0,00	12.459,52	12.459,52	0,00
600013 - IBI CATEGORIAS ESPECIALES	0,00	32.326,53	0,00	0,00	32.326,53	32.326,53	0,00
600024 - AGUA POTABLE	0,00	33.957,55	0,00	0,00	33.957,55	33.957,55	0,00
600030 - FOMENTO A LA AGRICULTURA	0,00	5.884,05	0,00	0,00	5.884,05	5.884,05	0,00
600032 - IMPUESTO CIRCULACION VEHICULOS	0,00	18.772,98	0,00	0,00	18.772,98	18.772,98	0,00
* Total propietario	0,00	202.603,56	0,00	0,00	202.603,56	202.603,56	0,00
073 - HERRAMELLURI							
600001 - I.B.I. URBANA GEST. Y REC.	0,00	30.192,46	0,00	0,00	30.192,46	30.192,46	0,00
600002 - I.B.I. RUSTICA GEST. Y REC.	0,00	4.374,97	0,00	0,00	4.374,97	4.374,97	0,00
600010 - I.A.E. GEST. Y REC.	-224,25	0,00	0,00	0,00	-224,25	0,00	-224,25
600024 - AGUA POTABLE	0,00	16.952,21	0,00	0,00	16.952,21	16.952,21	0,00
600030 - FOMENTO A LA AGRICULTURA	0,00	13.935,07	0,00	0,00	13.935,07	13.935,07	0,00
600032 - IMPUESTO CIRCULACION VEHICULOS	0,00	4.775,95	0,00	0,00	4.775,95	4.775,95	0,00
* Total propietario	-224,25	70.230,66	0,00	0,00	70.006,41	70.230,66	-224,25
074 - HERVIAS							
600001 - I.B.I. URBANA GEST. Y REC.	0,00	42.139,01	0,00	0,00	42.139,01	42.139,01	0,00
600002 - I.B.I. RUSTICA GEST. Y REC.	0,00	12.545,93	0,00	0,00	12.545,93	12.545,93	0,00
600010 - I.A.E. GEST. Y REC.	0,00	1.705,44	0,00	0,00	1.705,44	5.283,53	-3.578,09
600022 - ALCANTARILLADO Y SANEAMIENTO	0,00	1.346,86	0,00	0,00	1.346,86	1.346,86	0,00
600024 - AGUA POTABLE	0,00	6.646,37	0,00	0,00	6.646,37	6.646,37	0,00
600025 - BASURA Y ALCANTARILLADO	0,00	8.214,48	0,00	0,00	8.214,48	8.214,48	0,00
600032 - IMPUESTO CIRCULACION VEHICULOS	0,00	5.765,49	0,00	0,00	5.765,49	5.765,49	0,00
* Total propietario	0,00	78.363,58	0,00	0,00	78.363,58	81.941,67	-3.578,09



Información a fecha: 31/12/2022

Unidad monetaria: Euros

III.- CUENTA DE LAS OBLIGACIONES DERIVADAS DE LA GESTIÓN

Propietario / Concepto	Saldo Inicial Pendiente de Pago	Recaudación Líquida	Reintegros	Otras Obligaciones Pdte. de Pago	Pendiente de Pago Total	Pagos Realizados en el Ejercicio	Saldo Pendiente de Pago
075 - HORMILLA							
600001 - I.B.I. URBANA GEST. Y REC.	0,00	115.399,61	0,00	0,00	115.399,61	115.399,61	0,00
600002 - I.B.I. RUSTICA GEST. Y REC.	0,00	44.466,55	0,00	0,00	44.466,55	44.466,55	0,00
600010 - I.A.E. GEST. Y REC.	0,00	3.348,33	0,00	0,00	3.348,33	3.348,33	0,00
600024 - AGUA POTABLE	0,00	26.929,72	0,00	0,00	26.929,72	26.929,72	0,00
600025 - BASURA Y ALCANTARILLADO	0,00	25.864,14	0,00	0,00	25.864,14	25.864,14	0,00
600032 - IMPUESTO CIRCULACION VEHICULOS	0,00	20.449,27	0,00	0,00	20.449,27	20.449,27	0,00
* Total propietario	0,00	236.457,62	0,00	0,00	236.457,62	236.457,62	0,00
076 - HORMILLEJA							
600001 - I.B.I. URBANA GEST. Y REC.	0,00	62.616,56	0,00	0,00	62.616,56	62.616,56	0,00
600002 - I.B.I. RUSTICA GEST. Y REC.	0,00	11.807,01	0,00	0,00	11.807,01	11.807,01	0,00
600010 - I.A.E. GEST. Y REC.	0,00	425,44	0,00	0,00	425,44	425,44	0,00
600024 - AGUA POTABLE	0,00	20.818,24	0,00	0,00	20.818,24	20.818,24	0,00
600025 - BASURA Y ALCANTARILLADO	0,00	14.781,76	0,00	0,00	14.781,76	14.781,76	0,00
600032 - IMPUESTO CIRCULACION VEHICULOS	0,00	7.091,49	0,00	0,00	7.091,49	7.091,49	0,00
* Total propietario	0,00	117.540,50	0,00	0,00	117.540,50	117.540,50	0,00
077 - HORNILLOS DE CAMEROS							
600001 - I.B.I. URBANA GEST. Y REC.	0,00	3.183,42	0,00	0,00	3.183,42	3.183,42	0,00
600002 - I.B.I. RUSTICA GEST. Y REC.	0,00	34,35	0,00	0,00	34,35	54,73	-20,38
600010 - I.A.E. GEST. Y REC.	0,00	11.760,96	0,00	0,00	11.760,96	11.760,96	0,00
600013 - IBI CATEGORIAS ESPECIALES	0,00	12.288,28	0,00	0,00	12.288,28	12.288,28	0,00
600065 - PUESTOS DE MERCADO	0,00	292,95	0,00	0,00	292,95	292,95	0,00
* Total propietario	0,00	27.559,96	0,00	0,00	27.559,96	27.580,34	-20,38
078 - HORNO DE MONCALVILLO							
600001 - I.B.I. URBANA GEST. Y REC.	0,00	33.241,26	0,00	0,00	33.241,26	33.241,26	0,00
600002 - I.B.I. RUSTICA GEST. Y REC.	0,00	5.824,62	0,00	0,00	5.824,62	5.824,62	0,00
600010 - I.A.E. GEST. Y REC.	0,00	617,33	0,00	0,00	617,33	617,33	0,00
600013 - IBI CATEGORIAS ESPECIALES	0,00	29.570,64	0,00	0,00	29.570,64	29.570,64	0,00
600022 - ALCANTARILLADO Y SANEAMIENTO	0,00	1.362,41	0,00	0,00	1.362,41	1.362,41	0,00
600024 - AGUA POTABLE	0,00	4.990,84	0,00	0,00	4.990,84	4.990,84	0,00
600025 - BASURA Y ALCANTARILLADO	0,00	3.461,88	0,00	0,00	3.461,88	3.461,88	0,00
600030 - FOMENTO A LA AGRICULTURA	0,00	9.277,88	0,00	0,00	9.277,88	9.277,88	0,00
600032 - IMPUESTO CIRCULACION VEHICULOS	0,00	4.383,68	0,00	0,00	4.383,68	4.383,68	0,00
* Total propietario	0,00	92.730,54	0,00	0,00	92.730,54	92.730,54	0,00
079 - HUERCANOS							
600001 - I.B.I. URBANA GEST. Y REC.	0,00	234.929,19	0,00	0,00	234.929,19	234.929,19	0,00
600002 - I.B.I. RUSTICA GEST. Y REC.	0,00	36.292,59	0,00	0,00	36.292,59	36.292,59	0,00
600010 - I.A.E. GEST. Y REC.	0,00	4.010,92	0,00	0,00	4.010,92	4.010,92	0,00
600030 - FOMENTO A LA AGRICULTURA	0,00	52.990,74	0,00	0,00	52.990,74	52.990,74	0,00



Información a fecha: 31/12/2022

Unidad monetaria: Euros

III.- CUENTA DE LAS OBLIGACIONES DERIVADAS DE LA GESTIÓN

Propietario / Concepto	Saldo Inicial Pendiente de Pago	Recaudación Líquida	Reintegros	Otras Obligaciones Pdte. de Pago	Pendiente de Pago Total	Pagos Realizados en el Ejercicio	Saldo Pendiente de Pago
600032 - IMPUESTO CIRCULACION VEHICULOS	0,00	51.082,82	0,00	0,00	51.082,82	51.082,82	0,00
600044 - INCREM.VALOR TERRENOS URBANOS	0,00	-3.270,89	0,00	0,00	-3.270,89	0,00	-3.270,89
* Total propietario	0,00	376.035,37	0,00	0,00	376.035,37	379.306,26	-3.270,89
080 - IGEA							
600001 - I.B.I. URBANA GEST. Y REC.	0,00	108.374,84	0,00	0,00	108.374,84	108.374,84	0,00
600002 - I.B.I. RUSTICA GEST. Y REC.	0,00	26.508,88	0,00	0,00	26.508,88	26.508,88	0,00
600010 - I.A.E. GEST. Y REC.	0,00	39.387,29	0,00	0,00	39.387,29	39.387,29	0,00
600013 - IBI CATEGORIAS ESPECIALES	0,00	89.986,89	0,00	0,00	89.986,89	89.986,89	0,00
600024 - AGUA POTABLE	0,00	29,30	0,00	0,00	29,30	29,30	0,00
600032 - IMPUESTO CIRCULACION VEHICULOS	0,00	675,36	0,00	0,00	675,36	675,36	0,00
* Total propietario	0,00	264.962,56	0,00	0,00	264.962,56	264.962,56	0,00
081 - JALON DE CAMEROS							
600001 - I.B.I. URBANA GEST. Y REC.	0,00	4.486,27	0,00	0,00	4.486,27	4.486,27	0,00
600002 - I.B.I. RUSTICA GEST. Y REC.	0,00	281,58	0,00	0,00	281,58	281,58	0,00
600032 - IMPUESTO CIRCULACION VEHICULOS	0,00	1.106,88	0,00	0,00	1.106,88	1.106,88	0,00
* Total propietario	0,00	5.874,73	0,00	0,00	5.874,73	5.874,73	0,00
082 - LAGUNA DE CAMEROS							
600001 - I.B.I. URBANA GEST. Y REC.	0,00	38.925,34	0,00	0,00	38.925,34	38.925,34	0,00
600002 - I.B.I. RUSTICA GEST. Y REC.	0,00	1.210,83	0,00	0,00	1.210,83	1.210,83	0,00
600010 - I.A.E. GEST. Y REC.	-84,43	271,03	0,00	0,00	186,60	186,60	-0,00
600024 - AGUA POTABLE	0,00	14.625,82	0,00	0,00	14.625,82	14.625,82	0,00
600032 - IMPUESTO CIRCULACION VEHICULOS	0,00	6.130,43	0,00	0,00	6.130,43	6.130,43	0,00
* Total propietario	-84,43	61.163,45	0,00	0,00	61.079,02	61.079,02	-0,00
083 - LAGUNILLA DEL JUBERA							
600001 - I.B.I. URBANA GEST. Y REC.	0,00	116.960,68	0,00	0,00	116.960,68	116.960,68	0,00
600002 - I.B.I. RUSTICA GEST. Y REC.	0,00	14.852,52	0,00	0,00	14.852,52	14.852,52	0,00
600010 - I.A.E. GEST. Y REC.	0,00	987,74	0,00	0,00	987,74	987,74	0,00
600024 - AGUA POTABLE	0,00	35.734,97	0,00	0,00	35.734,97	35.734,97	0,00
600030 - FOMENTO A LA AGRICULTURA	0,00	5.920,96	0,00	0,00	5.920,96	5.920,96	0,00
600032 - IMPUESTO CIRCULACION VEHICULOS	0,00	15.026,55	0,00	0,00	15.026,55	15.026,55	0,00
600062 - EJECUCION SUBSIDIARIA	0,00	682,36	0,00	0,00	682,36	682,36	0,00
* Total propietario	0,00	190.165,78	0,00	0,00	190.165,78	190.165,78	0,00
084 - LARDERO							
600001 - I.B.I. URBANA GEST. Y REC.	0,00	1.960.005,32	0,00	0,00	1.960.005,32	1.960.005,32	0,00
600002 - I.B.I. RUSTICA GEST. Y REC.	0,00	81.061,96	0,00	0,00	81.061,96	81.061,96	0,00
600010 - I.A.E. GEST. Y REC.	0,00	66.512,53	0,00	0,00	66.512,53	66.512,53	0,00
600013 - IBI CATEGORIAS ESPECIALES	0,00	64.832,42	0,00	0,00	64.832,42	64.832,42	0,00
600024 - AGUA POTABLE	0,00	539.449,13	0,00	0,00	539.449,13	539.449,13	0,00
600025 - BASURA Y ALCANTARILLADO	0,00	485.693,77	0,00	0,00	485.693,77	485.693,77	0,00



Información a fecha: 31/12/2022

Unidad monetaria: Euros

III.- CUENTA DE LAS OBLIGACIONES DERIVADAS DE LA GESTIÓN

Propietario / Concepto	Saldo Inicial Pendiente de Pago	Recaudación Líquida	Reintegros	Otras Obligaciones Pdte. de Pago	Pendiente de Pago Total	Pagos Realizados en el Ejercicio	Saldo Pendiente de Pago
600032 - IMPUESTO CIRCULACION VEHICULOS	0,00	516.538,34	0,00	0,00	516.538,34	516.538,34	0,00
600037 - MULTAS DE TRAFICO	0,00	7.622,00	0,00	0,00	7.622,00	7.622,00	0,00
600060 - IMPTO. CONSTRUCCIONES Y OBRAS	0,00	1.634,21	0,00	0,00	1.634,21	1.634,21	0,00
600064 - VADOS	0,00	133.072,97	0,00	0,00	133.072,97	133.072,97	0,00
* Total propietario	0,00	3.856.422,65	0,00	0,00	3.856.422,65	3.856.422,65	0,00
086 - LEDESMA DE LA COGOLLA							
600001 - I.B.I. URBANA GEST. Y REC.	0,00	6.747,04	0,00	0,00	6.747,04	6.747,04	0,00
600002 - I.B.I. RUSTICA GEST. Y REC.	0,00	114,47	0,00	0,00	114,47	114,47	0,00
600024 - AGUA POTABLE	0,00	3.934,44	0,00	0,00	3.934,44	3.934,44	0,00
600032 - IMPUESTO CIRCULACION VEHICULOS	0,00	1.047,17	0,00	0,00	1.047,17	1.047,17	0,00
* Total propietario	0,00	11.843,12	0,00	0,00	11.843,12	11.843,12	0,00
087 - LEIVA							
600001 - I.B.I. URBANA GEST. Y REC.	0,00	101.915,89	0,00	0,00	101.915,89	101.915,89	0,00
600002 - I.B.I. RUSTICA GEST. Y REC.	0,00	15.239,82	0,00	0,00	15.239,82	15.239,82	0,00
600010 - I.A.E. GEST. Y REC.	0,00	2.925,11	0,00	0,00	2.925,11	2.925,11	0,00
600013 - IBI CATEGORIAS ESPECIALES	0,00	0,00	0,00	0,00	0,00	3.642,06	-3.642,06
600024 - AGUA POTABLE	0,00	61.082,21	0,00	0,00	61.082,21	61.082,21	0,00
600030 - FOMENTO A LA AGRICULTURA	0,00	9.981,63	0,00	0,00	9.981,63	9.981,63	0,00
600032 - IMPUESTO CIRCULACION VEHICULOS	0,00	10.037,10	0,00	0,00	10.037,10	10.037,10	0,00
* Total propietario	0,00	201.181,76	0,00	0,00	201.181,76	204.823,82	-3.642,06
088 - LEZA DE RIO LEZA							
600001 - I.B.I. URBANA GEST. Y REC.	0,00	6.415,95	0,00	0,00	6.415,95	6.415,95	0,00
600002 - I.B.I. RUSTICA GEST. Y REC.	0,00	537,70	0,00	0,00	537,70	537,70	0,00
600010 - I.A.E. GEST. Y REC.	0,00	4.521,48	0,00	0,00	4.521,48	4.521,48	0,00
* Total propietario	0,00	11.475,13	0,00	0,00	11.475,13	11.475,13	0,00
091 - LUMBRERAS							
600001 - I.B.I. URBANA GEST. Y REC.	0,00	26.583,57	0,00	0,00	26.583,57	26.583,57	0,00
600002 - I.B.I. RUSTICA GEST. Y REC.	0,00	1.835,71	0,00	0,00	1.835,71	2.724,41	-888,70
600010 - I.A.E. GEST. Y REC.	-54,14	243,10	0,00	0,00	188,96	188,96	-0,00
600013 - IBI CATEGORIAS ESPECIALES	0,00	329.613,72	0,00	0,00	329.613,72	329.613,72	0,00
600024 - AGUA POTABLE	0,00	1.837,48	0,00	0,00	1.837,48	1.837,48	0,00
600025 - BASURA Y ALCANTARILLADO	0,00	1.557,15	0,00	0,00	1.557,15	1.557,15	0,00
600032 - IMPUESTO CIRCULACION VEHICULOS	0,00	17.751,18	0,00	0,00	17.751,18	17.751,18	0,00
600039 - APROVECHAMIENTO DE PASTOS	0,00	15.531,91	0,00	0,00	15.531,91	15.531,91	0,00
* Total propietario	-54,14	394.953,82	0,00	0,00	394.899,68	395.788,38	-888,70
092 - MANJARRES							
600001 - I.B.I. URBANA GEST. Y REC.	0,00	18.235,91	0,00	0,00	18.235,91	18.235,91	0,00
600002 - I.B.I. RUSTICA GEST. Y REC.	0,00	7.728,16	0,00	0,00	7.728,16	7.728,16	0,00
600010 - I.A.E. GEST. Y REC.	0,00	8.490,15	0,00	0,00	8.490,15	8.490,15	0,00



Información a fecha: 31/12/2022

Unidad monetaria: Euros

III.- CUENTA DE LAS OBLIGACIONES DERIVADAS DE LA GESTIÓN

Propietario / Concepto	Saldo Inicial Pendiente de Pago	Recaudación Líquida	Reintegros	Otras Obligaciones Pdte. de Pago	Pendiente de Pago Total	Pagos Realizados en el Ejercicio	Saldo Pendiente de Pago
600013 - IBI CATEGORIAS ESPECIALES	0,00	2.316,98	0,00	0,00	2.316,98	2.316,98	0,00
600024 - AGUA POTABLE	0,00	6.071,90	0,00	0,00	6.071,90	6.071,90	0,00
600032 - IMPUESTO CIRCULACION VEHICULOS	0,00	7.059,74	0,00	0,00	7.059,74	7.059,74	0,00
* Total propietario	0,00	49.902,84	0,00	0,00	49.902,84	49.902,84	0,00
093 - MANSILLA							
600001 - I.B.I. URBANA GEST. Y REC.	0,00	8.038,80	0,00	0,00	8.038,80	8.038,80	0,00
600002 - I.B.I. RUSTICA GEST. Y REC.	0,00	553,08	0,00	0,00	553,08	553,08	0,00
600010 - I.A.E. GEST. Y REC.	0,00	5.411,88	0,00	0,00	5.411,88	5.411,88	0,00
600013 - IBI CATEGORIAS ESPECIALES	0,00	131.490,41	0,00	0,00	131.490,41	131.490,41	0,00
600024 - AGUA POTABLE	0,00	3.027,19	0,00	0,00	3.027,19	3.027,19	0,00
600032 - IMPUESTO CIRCULACION VEHICULOS	-3,78	2.245,49	0,00	0,00	2.241,71	2.241,71	-0,00
* Total propietario	-3,78	150.766,85	0,00	0,00	150.763,07	150.763,07	-0,00
094 - MANZANARES DE RIOJA							
600001 - I.B.I. URBANA GEST. Y REC.	0,00	34.765,49	0,00	0,00	34.765,49	34.765,49	0,00
600002 - I.B.I. RUSTICA GEST. Y REC.	0,00	6.556,04	0,00	0,00	6.556,04	6.556,04	0,00
600024 - AGUA POTABLE	0,00	12.077,43	0,00	0,00	12.077,43	12.077,43	0,00
600032 - IMPUESTO CIRCULACION VEHICULOS	0,00	4.978,13	0,00	0,00	4.978,13	4.978,13	0,00
* Total propietario	0,00	58.377,09	0,00	0,00	58.377,09	58.377,09	0,00
095 - MATUTE							
600001 - I.B.I. URBANA GEST. Y REC.	0,00	21.835,73	0,00	0,00	21.835,73	21.835,73	0,00
600002 - I.B.I. RUSTICA GEST. Y REC.	0,00	5.963,97	0,00	0,00	5.963,97	5.963,97	0,00
600010 - I.A.E. GEST. Y REC.	-711,79	0,00	0,00	0,00	-711,79	0,00	-711,79
600024 - AGUA POTABLE	0,00	11.768,97	0,00	0,00	11.768,97	11.768,97	0,00
600032 - IMPUESTO CIRCULACION VEHICULOS	0,00	5.445,05	0,00	0,00	5.445,05	5.445,05	0,00
* Total propietario	-711,79	45.013,72	0,00	0,00	44.301,93	45.013,72	-711,79
096 - MEDRANO							
600001 - I.B.I. URBANA GEST. Y REC.	0,00	115.561,60	0,00	0,00	115.561,60	115.561,60	0,00
600002 - I.B.I. RUSTICA GEST. Y REC.	0,00	8.879,74	0,00	0,00	8.879,74	8.879,74	0,00
600010 - I.A.E. GEST. Y REC.	0,00	561,86	0,00	0,00	561,86	561,86	0,00
600024 - AGUA POTABLE	0,00	18.701,93	0,00	0,00	18.701,93	18.701,93	0,00
600025 - BASURA Y ALCANTARILLADO	0,00	19.648,90	0,00	0,00	19.648,90	19.648,90	0,00
600030 - FOMENTO A LA AGRICULTURA	0,00	9.726,99	0,00	0,00	9.726,99	9.726,99	0,00
600032 - IMPUESTO CIRCULACION VEHICULOS	0,00	20.300,56	0,00	0,00	20.300,56	20.300,56	0,00
600045 - RODAJE Y ARRASTRE	0,00	2.951,88	0,00	0,00	2.951,88	2.951,88	0,00
* Total propietario	0,00	196.333,46	0,00	0,00	196.333,46	196.333,46	0,00
098 - MUNILLA							
600001 - I.B.I. URBANA GEST. Y REC.	0,00	27.982,08	0,00	0,00	27.982,08	27.982,08	0,00
600002 - I.B.I. RUSTICA GEST. Y REC.	0,00	1.174,60	0,00	0,00	1.174,60	1.174,60	0,00
600010 - I.A.E. GEST. Y REC.	0,00	37.582,51	0,00	0,00	37.582,51	37.582,51	0,00



Información a fecha: 31/12/2022

Unidad monetaria: Euros

III.- CUENTA DE LAS OBLIGACIONES DERIVADAS DE LA GESTIÓN

Propietario / Concepto	Saldo Inicial Pendiente de Pago	Recaudación Líquida	Reintegros	Otras Obligaciones Pdte. de Pago	Pendiente de Pago Total	Pagos Realizados en el Ejercicio	Saldo Pendiente de Pago
600013 - IBI CATEGORIAS ESPECIALES	0,00	101.445,41	0,00	0,00	101.445,41	101.445,41	0,00
600024 - AGUA POTABLE	0,00	19.771,62	0,00	0,00	19.771,62	19.771,62	0,00
600032 - IMPUESTO CIRCULACION VEHICULOS	0,00	5.041,31	0,00	0,00	5.041,31	5.041,31	0,00
* Total propietario	0,00	192.997,53	0,00	0,00	192.997,53	192.997,53	0,00
099 - MURILLO DE RIO LEZA							
600001 - I.B.I. URBANA GEST. Y REC.	0,00	486.254,48	0,00	0,00	486.254,48	486.254,48	0,00
600002 - I.B.I. RUSTICA GEST. Y REC.	0,00	111.293,32	0,00	0,00	111.293,32	111.293,32	0,00
600010 - I.A.E. GEST. Y REC.	0,00	12.516,19	0,00	0,00	12.516,19	12.516,19	0,00
600013 - IBI CATEGORIAS ESPECIALES	0,00	50.117,17	0,00	0,00	50.117,17	50.117,17	0,00
600020 - ACOMETIDA DE AGUAS	-56,57	0,00	0,00	0,00	-56,57	0,00	-56,57
600022 - ALCANTARILLADO Y SANEAMIENTO	0,00	13.387,74	0,00	0,00	13.387,74	13.387,74	0,00
600024 - AGUA POTABLE	0,00	74.495,10	0,00	0,00	74.495,10	74.495,10	0,00
600025 - BASURA Y ALCANTARILLADO	0,00	77.236,96	0,00	0,00	77.236,96	77.236,96	0,00
600030 - FOMENTO A LA AGRICULTURA	0,00	21.121,87	0,00	0,00	21.121,87	21.121,87	0,00
600032 - IMPUESTO CIRCULACION VEHICULOS	0,00	76.674,09	0,00	0,00	76.674,09	76.674,09	0,00
* Total propietario	-56,57	923.096,92	0,00	0,00	923.040,35	923.096,92	-56,57
100 - MURO DE AGUAS							
600001 - I.B.I. URBANA GEST. Y REC.	0,00	29.072,77	0,00	0,00	29.072,77	29.072,77	0,00
600002 - I.B.I. RUSTICA GEST. Y REC.	0,00	2.672,77	0,00	0,00	2.672,77	2.672,77	0,00
600010 - I.A.E. GEST. Y REC.	0,00	2.465,28	0,00	0,00	2.465,28	2.465,28	0,00
600024 - AGUA POTABLE	0,00	10.412,37	0,00	0,00	10.412,37	10.412,37	0,00
600025 - BASURA Y ALCANTARILLADO	0,00	5.413,18	0,00	0,00	5.413,18	5.413,18	0,00
600032 - IMPUESTO CIRCULACION VEHICULOS	0,00	4.821,21	0,00	0,00	4.821,21	4.821,21	0,00
600039 - APROVECHAMIENTO DE PASTOS	0,00	4.671,75	0,00	0,00	4.671,75	4.671,75	0,00
* Total propietario	0,00	59.529,33	0,00	0,00	59.529,33	59.529,33	0,00
101 - MURO EN CAMEROS							
600001 - I.B.I. URBANA GEST. Y REC.	0,00	7.408,25	0,00	0,00	7.408,25	7.408,25	0,00
600002 - I.B.I. RUSTICA GEST. Y REC.	0,00	196,11	0,00	0,00	196,11	196,11	0,00
600024 - AGUA POTABLE	0,00	5.712,20	0,00	0,00	5.712,20	5.712,20	0,00
600032 - IMPUESTO CIRCULACION VEHICULOS	0,00	2.334,47	0,00	0,00	2.334,47	2.334,47	0,00
* Total propietario	0,00	15.651,03	0,00	0,00	15.651,03	15.651,03	0,00
102 - NAJERA							
600001 - I.B.I. URBANA GEST. Y REC.	0,00	1.861.917,47	0,00	0,00	1.861.917,47	1.861.917,47	0,00
600002 - I.B.I. RUSTICA GEST. Y REC.	0,00	63.523,78	0,00	0,00	63.523,78	63.523,78	0,00
600010 - I.A.E. GEST. Y REC.	0,00	110.797,04	0,00	0,00	110.797,04	110.797,04	0,00
600013 - IBI CATEGORIAS ESPECIALES	0,00	1.679,02	0,00	0,00	1.679,02	1.679,02	0,00
600022 - ALCANTARILLADO Y SANEAMIENTO	0,00	102,75	0,00	0,00	102,75	102,75	0,00
600024 - AGUA POTABLE	0,00	40,58	0,00	0,00	40,58	40,58	0,00
600025 - BASURA Y ALCANTARILLADO	0,00	380.613,10	0,00	0,00	380.613,10	380.613,10	0,00



Información a fecha: 31/12/2022

Unidad monetaria: Euros

III.- CUENTA DE LAS OBLIGACIONES DERIVADAS DE LA GESTIÓN

Propietario / Concepto	Saldo Inicial Pendiente de Pago	Recaudación Líquida	Reintegros	Otras Obligaciones Pdte. de Pago	Pendiente de Pago Total	Pagos Realizados en el Ejercicio	Saldo Pendiente de Pago
600029 - ENTRADA VEHICULOS	0,00	142,26	0,00	0,00	142,26	142,26	0,00
600030 - FOMENTO A LA AGRICULTURA	0,00	82.862,88	0,00	0,00	82.862,88	82.862,88	0,00
600032 - IMPUESTO CIRCULACION VEHICULOS	0,00	392.470,04	0,00	0,00	392.470,04	392.470,04	0,00
600037 - MULTAS DE TRAFICO	0,00	8.557,13	0,00	0,00	8.557,13	8.557,13	0,00
600038 - OCUPACION DE VIA PUBLICA	0,00	1.934,23	0,00	0,00	1.934,23	1.934,23	0,00
600044 - INCREM.VALOR TERRENOS URBANOS	0,00	3.681,83	0,00	0,00	3.681,83	3.681,83	0,00
600051 - TASAS MUNICIPALES	0,00	384,00	0,00	0,00	384,00	384,00	0,00
600060 - IMPTO. CONSTRUCCIONES Y OBRAS	0,00	1.274,37	0,00	0,00	1.274,37	1.274,37	0,00
600061 - MULTAS Y SANCIONES	0,00	945,57	0,00	0,00	945,57	945,57	0,00
600064 - VADOS	0,00	52.456,45	0,00	0,00	52.456,45	52.456,45	0,00
600068 - COSTES URBANISTICOS	-402,93	0,00	0,00	0,00	-402,93	0,00	-402,93
600081 - ACTAS INSPECCION ICIO	0,00	35,06	0,00	0,00	35,06	35,06	0,00
* Total propietario	-402,93	2.963.417,56	0,00	0,00	2.963.014,63	2.963.417,56	-402,93
103 - NALDA							
600001 - I.B.I. URBANA GEST. Y REC.	0,00	315.535,74	0,00	0,00	315.535,74	315.535,74	0,00
600002 - I.B.I. RUSTICA GEST. Y REC.	0,00	183.931,42	0,00	0,00	183.931,42	183.931,42	0,00
600010 - I.A.E. GEST. Y REC.	0,00	21.137,23	0,00	0,00	21.137,23	21.137,23	0,00
600024 - AGUA POTABLE	0,00	129.273,20	0,00	0,00	129.273,20	129.273,20	0,00
600032 - IMPUESTO CIRCULACION VEHICULOS	0,00	47.893,89	0,00	0,00	47.893,89	47.893,89	0,00
* Total propietario	0,00	697.771,48	0,00	0,00	697.771,48	697.771,48	0,00
104 - NAVAJUN							
600001 - I.B.I. URBANA GEST. Y REC.	0,00	2.569,62	0,00	0,00	2.569,62	2.569,62	0,00
600002 - I.B.I. RUSTICA GEST. Y REC.	0,00	25,01	0,00	0,00	25,01	65,18	-40,17
* Total propietario	0,00	2.594,63	0,00	0,00	2.594,63	2.634,80	-40,17
105 - NAVARRETE							
600001 - I.B.I. URBANA GEST. Y REC.	0,00	1.066.202,60	0,00	0,00	1.066.202,60	1.066.202,60	0,00
600002 - I.B.I. RUSTICA GEST. Y REC.	0,00	206.896,11	0,00	0,00	206.896,11	206.896,11	0,00
600010 - I.A.E. GEST. Y REC.	0,00	116.988,05	0,00	0,00	116.988,05	116.988,05	0,00
600013 - IBI CATEGORIAS ESPECIALES	0,00	61.513,45	0,00	0,00	61.513,45	61.513,45	0,00
600020 - ACOMETIDA DE AGUAS	0,00	480,23	0,00	0,00	480,23	480,23	0,00
600022 - ALCANTARILLADO Y SANEAMIENTO	0,00	41.049,57	0,00	0,00	41.049,57	41.049,57	0,00
600024 - AGUA POTABLE	0,00	141.547,52	0,00	0,00	141.547,52	141.547,52	0,00
600025 - BASURA Y ALCANTARILLADO	0,00	189.748,12	0,00	0,00	189.748,12	189.748,12	0,00
600030 - FOMENTO A LA AGRICULTURA	0,00	43.846,07	0,00	0,00	43.846,07	43.846,07	0,00
600032 - IMPUESTO CIRCULACION VEHICULOS	0,00	178.998,05	0,00	0,00	178.998,05	178.998,05	0,00
600035 - LICENCIA DE OBRAS	0,00	882,78	0,00	0,00	882,78	882,78	0,00
600038 - OCUPACION DE VIA PUBLICA	0,00	698,84	0,00	0,00	698,84	698,84	0,00
600044 - INCREM.VALOR TERRENOS URBANOS	0,00	1.048,06	0,00	0,00	1.048,06	1.048,06	0,00
600060 - IMPTO. CONSTRUCCIONES Y OBRAS	0,00	20,28	0,00	0,00	20,28	20,28	0,00



Información a fecha: 31/12/2022

Unidad monetaria: Euros

III.- CUENTA DE LAS OBLIGACIONES DERIVADAS DE LA GESTIÓN

Propietario / Concepto	Saldo Inicial Pendiente de Pago	Recaudación Líquida	Reintegros	Otras Obligaciones Pdte. de Pago	Pendiente de Pago Total	Pagos Realizados en el Ejercicio	Saldo Pendiente de Pago
600062 - EJECUCION SUBSIDIARIA	0,00	3.092,79	0,00	0,00	3.092,79	3.092,79	0,00
600064 - VADOS	0,00	96,24	0,00	0,00	96,24	96,24	0,00
* Total propietario	0,00	2.053.108,76	0,00	0,00	2.053.108,76	2.053.108,76	0,00
106 - NESTARES							
600001 - I.B.I. URBANA GEST. Y REC.	0,00	27.076,84	0,00	0,00	27.076,84	27.076,84	0,00
600002 - I.B.I. RUSTICA GEST. Y REC.	0,00	545,33	0,00	0,00	545,33	545,33	0,00
600010 - I.A.E. GEST. Y REC.	0,00	516,47	0,00	0,00	516,47	516,47	0,00
600024 - AGUA POTABLE	0,00	5.948,43	0,00	0,00	5.948,43	5.948,43	0,00
600032 - IMPUESTO CIRCULACION VEHICULOS	0,00	4.371,66	0,00	0,00	4.371,66	4.371,66	0,00
* Total propietario	0,00	38.458,73	0,00	0,00	38.458,73	38.458,73	0,00
107 - NIEVA DE CAMEROS							
600001 - I.B.I. URBANA GEST. Y REC.	0,00	19.219,93	0,00	0,00	19.219,93	19.219,93	0,00
600002 - I.B.I. RUSTICA GEST. Y REC.	0,00	505,98	0,00	0,00	505,98	505,98	0,00
600010 - I.A.E. GEST. Y REC.	-994,09	0,00	0,00	0,00	-994,09	0,00	-994,09
600024 - AGUA POTABLE	0,00	28.867,43	0,00	0,00	28.867,43	28.867,43	0,00
600032 - IMPUESTO CIRCULACION VEHICULOS	0,00	5.657,81	0,00	0,00	5.657,81	5.657,81	0,00
* Total propietario	-994,09	54.251,15	0,00	0,00	53.257,06	54.251,15	-994,09
108 - OCON							
600001 - I.B.I. URBANA GEST. Y REC.	0,00	108.337,11	0,00	0,00	108.337,11	108.337,11	0,00
600002 - I.B.I. RUSTICA GEST. Y REC.	0,00	25.693,76	0,00	0,00	25.693,76	25.693,76	0,00
600010 - I.A.E. GEST. Y REC.	0,00	15.918,45	0,00	0,00	15.918,45	15.918,45	0,00
600013 - IBI CATEGORIAS ESPECIALES	0,00	17.417,23	0,00	0,00	17.417,23	17.417,23	0,00
600024 - AGUA POTABLE	0,00	34.362,94	0,00	0,00	34.362,94	34.362,94	0,00
600030 - FOMENTO A LA AGRICULTURA	0,00	19.749,87	0,00	0,00	19.749,87	19.749,87	0,00
600032 - IMPUESTO CIRCULACION VEHICULOS	0,00	14.485,01	0,00	0,00	14.485,01	14.485,01	0,00
* Total propietario	0,00	235.964,37	0,00	0,00	235.964,37	235.964,37	0,00
109 - OCHANDURI							
* Total propietario	0,00	0,00	0,00	0,00	0,00	0,00	0,00
110 - OJACASTRO							
600001 - I.B.I. URBANA GEST. Y REC.	0,00	62.698,41	0,00	0,00	62.698,41	62.698,41	0,00
600002 - I.B.I. RUSTICA GEST. Y REC.	0,00	5.629,72	0,00	0,00	5.629,72	5.629,72	0,00
600010 - I.A.E. GEST. Y REC.	-329,58	251,92	0,00	0,00	-77,66	0,00	-77,66
600024 - AGUA POTABLE	0,00	15.324,95	0,00	0,00	15.324,95	15.324,95	0,00
600025 - BASURA Y ALCANTARILLADO	0,00	13.796,33	0,00	0,00	13.796,33	13.796,33	0,00
600032 - IMPUESTO CIRCULACION VEHICULOS	0,00	7.501,89	0,00	0,00	7.501,89	7.501,89	0,00
* Total propietario	-329,58	105.203,22	0,00	0,00	104.873,64	104.951,30	-77,66
111 - OLLAURI							
600001 - I.B.I. URBANA GEST. Y REC.	0,00	134.504,06	0,00	0,00	134.504,06	134.504,06	0,00



Información a fecha: 31/12/2022

Unidad monetaria: Euros

III.- CUENTA DE LAS OBLIGACIONES DERIVADAS DE LA GESTIÓN

Propietario / Concepto	Saldo Inicial Pendiente de Pago	Recaudación Líquida	Reintegros	Otras Obligaciones Pdte. de Pago	Pendiente de Pago Total	Pagos Realizados en el Ejercicio	Saldo Pendiente de Pago
600002 - I.B.I. RUSTICA GEST. Y REC.	0,00	4.381,23	0,00	0,00	4.381,23	4.381,23	0,00
600010 - I.A.E. GEST. Y REC.	0,00	10.228,68	0,00	0,00	10.228,68	10.228,68	0,00
600013 - IBI CATEGORIAS ESPECIALES	0,00	19.620,34	0,00	0,00	19.620,34	19.620,34	0,00
600024 - AGUA POTABLE	0,00	65.859,68	0,00	0,00	65.859,68	65.859,68	0,00
600032 - IMPUESTO CIRCULACION VEHICULOS	0,00	93,30	0,00	0,00	93,30	93,30	0,00
* Total propietario	0,00	234.687,29	0,00	0,00	234.687,29	234.687,29	0,00
112 - ORTIGOSA DE CAMEROS							
600001 - I.B.I. URBANA GEST. Y REC.	0,00	90.641,19	0,00	0,00	90.641,19	90.641,19	0,00
600002 - I.B.I. RUSTICA GEST. Y REC.	0,00	4.176,48	0,00	0,00	4.176,48	4.176,48	0,00
600010 - I.A.E. GEST. Y REC.	0,00	1.049,85	0,00	0,00	1.049,85	2.214,46	-1.164,61
600013 - IBI CATEGORIAS ESPECIALES	0,00	99.288,89	0,00	0,00	99.288,89	99.288,89	0,00
600024 - AGUA POTABLE	0,00	10.533,46	0,00	0,00	10.533,46	10.533,46	0,00
600025 - BASURA Y ALCANTARILLADO	0,00	32.475,20	0,00	0,00	32.475,20	32.487,76	-12,56
600032 - IMPUESTO CIRCULACION VEHICULOS	-41,58	13.082,88	0,00	0,00	13.041,30	13.033,79	7,51
600087 - ENERGIA ELECTRICA	7.678,26	0,00	0,00	0,00	7.678,26	0,00	7.678,26
* Total propietario	7.636,68	251.247,95	0,00	0,00	258.884,63	252.376,03	6.508,60
113 - PAZUENGOS							
600001 - I.B.I. URBANA GEST. Y REC.	0,00	7.091,65	0,00	0,00	7.091,65	7.091,65	0,00
600002 - I.B.I. RUSTICA GEST. Y REC.	0,00	2.091,96	0,00	0,00	2.091,96	2.091,96	0,00
600032 - IMPUESTO CIRCULACION VEHICULOS	14,25	0,00	0,00	0,00	14,25	0,00	14,25
* Total propietario	14,25	9.183,61	0,00	0,00	9.197,86	9.183,61	14,25
114 - PEDROSO							
600001 - I.B.I. URBANA GEST. Y REC.	0,00	21.152,56	0,00	0,00	21.152,56	21.152,56	0,00
600002 - I.B.I. RUSTICA GEST. Y REC.	0,00	455,58	0,00	0,00	455,58	455,58	0,00
600024 - AGUA POTABLE	0,00	5.942,56	0,00	0,00	5.942,56	5.942,56	0,00
600025 - BASURA Y ALCANTARILLADO	0,00	10.646,98	0,00	0,00	10.646,98	10.646,98	0,00
600032 - IMPUESTO CIRCULACION VEHICULOS	0,00	5.467,34	0,00	0,00	5.467,34	5.467,34	0,00
600033 - APROVECHAMIENTO DE LEÑA	-16.468,34	0,00	0,00	0,00	-16.468,34	0,00	-16.468,34
600038 - OCUPACION DE VIA PUBLICA	0,00	4.862,63	0,00	0,00	4.862,63	4.862,63	0,00
600039 - APROVECHAMIENTO DE PASTOS	0,00	2.403,04	0,00	0,00	2.403,04	2.403,04	0,00
* Total propietario	-16.468,34	50.930,69	0,00	0,00	34.462,35	50.930,69	-16.468,34
115 - PINILLOS							
600001 - I.B.I. URBANA GEST. Y REC.	0,00	1.510,39	0,00	0,00	1.510,39	1.510,39	0,00
600002 - I.B.I. RUSTICA GEST. Y REC.	0,00	43,47	0,00	0,00	43,47	43,47	0,00
600024 - AGUA POTABLE	0,00	144,76	0,00	0,00	144,76	144,76	0,00
600025 - BASURA Y ALCANTARILLADO	0,00	1.106,41	0,00	0,00	1.106,41	1.106,41	0,00
600032 - IMPUESTO CIRCULACION VEHICULOS	0,00	348,08	0,00	0,00	348,08	348,08	0,00
600039 - APROVECHAMIENTO DE PASTOS	0,00	471,05	0,00	0,00	471,05	471,05	0,00
* Total propietario	0,00	3.624,16	0,00	0,00	3.624,16	3.624,16	0,00



Información a fecha: 31/12/2022

Unidad monetaria: Euros

III.- CUENTA DE LAS OBLIGACIONES DERIVADAS DE LA GESTIÓN

Propietario / Concepto	Saldo Inicial Pendiente de Pago	Recaudación Líquida	Reintegros	Otras Obligaciones Pdte. de Pago	Pendiente de Pago Total	Pagos Realizados en el Ejercicio	Saldo Pendiente de Pago
117 - PRADEJON							
600001 - I.B.I. URBANA GEST. Y REC.	0,00	720.314,76	0,00	0,00	720.314,76	720.314,76	0,00
600002 - I.B.I. RUSTICA GEST. Y REC.	0,00	109.454,07	0,00	0,00	109.454,07	109.454,07	0,00
600010 - I.A.E. GEST. Y REC.	0,00	31.476,39	0,00	0,00	31.476,39	31.476,39	0,00
600013 - IBI CATEGORIAS ESPECIALES	0,00	144.762,92	0,00	0,00	144.762,92	144.762,92	0,00
600025 - BASURA Y ALCANTARILLADO	0,00	187.152,40	0,00	0,00	187.152,40	187.152,40	0,00
600027 - CONTRIBUCIONES ESPECIALES	0,00	13,14	0,00	0,00	13,14	13,14	0,00
600032 - IMPUESTO CIRCULACION VEHICULOS	0,00	246.655,59	0,00	180.000,00	426.655,59	426.655,59	-0,00
600037 - MULTAS DE TRAFICO	0,00	959,31	0,00	0,00	959,31	959,31	0,00
* Total propietario	0,00	1.440.788,58	0,00	180.000,00	1.620.788,58	1.620.788,58	-0,00
118 - PRADILLO							
600001 - I.B.I. URBANA GEST. Y REC.	0,00	16.998,03	0,00	0,00	16.998,03	16.998,03	0,00
600002 - I.B.I. RUSTICA GEST. Y REC.	0,00	131,03	0,00	0,00	131,03	131,03	0,00
600024 - AGUA POTABLE	0,00	8.110,62	0,00	0,00	8.110,62	8.110,62	0,00
600032 - IMPUESTO CIRCULACION VEHICULOS	0,00	3.016,29	0,00	0,00	3.016,29	3.016,29	0,00
* Total propietario	0,00	28.255,97	0,00	0,00	28.255,97	28.255,97	0,00
119 - PREJANO							
600001 - I.B.I. URBANA GEST. Y REC.	0,00	73.404,23	0,00	0,00	73.404,23	73.404,23	0,00
600002 - I.B.I. RUSTICA GEST. Y REC.	0,00	5.352,16	0,00	0,00	5.352,16	5.352,16	0,00
600010 - I.A.E. GEST. Y REC.	0,00	26.172,24	0,00	0,00	26.172,24	26.172,24	0,00
600013 - IBI CATEGORIAS ESPECIALES	0,00	70.063,59	0,00	0,00	70.063,59	70.063,59	0,00
600024 - AGUA POTABLE	0,00	27.654,61	0,00	0,00	27.654,61	27.654,61	0,00
600032 - IMPUESTO CIRCULACION VEHICULOS	0,00	7.198,99	0,00	0,00	7.198,99	7.198,99	0,00
* Total propietario	0,00	209.845,82	0,00	0,00	209.845,82	209.845,82	0,00
120 - QUEL							
600001 - I.B.I. URBANA GEST. Y REC.	0,00	450.387,44	0,00	0,00	450.387,44	450.387,44	0,00
600002 - I.B.I. RUSTICA GEST. Y REC.	0,00	203.597,09	0,00	0,00	203.597,09	203.597,09	0,00
600010 - I.A.E. GEST. Y REC.	0,00	60.506,63	0,00	0,00	60.506,63	60.506,63	0,00
600013 - IBI CATEGORIAS ESPECIALES	0,00	100.808,58	0,00	0,00	100.808,58	100.808,58	0,00
600024 - AGUA POTABLE	0,00	8.395,26	0,00	0,00	8.395,26	8.395,26	0,00
600025 - BASURA Y ALCANTARILLADO	0,00	65.637,57	0,00	0,00	65.637,57	65.637,57	0,00
600030 - FOMENTO A LA AGRICULTURA	0,00	38.547,65	0,00	0,00	38.547,65	38.547,65	0,00
600032 - IMPUESTO CIRCULACION VEHICULOS	0,00	89.081,34	0,00	0,00	89.081,34	89.081,34	0,00
600037 - MULTAS DE TRAFICO	0,00	834,20	0,00	0,00	834,20	834,20	0,00
600064 - VADOS	0,00	8.740,83	0,00	0,00	8.740,83	8.740,83	0,00
* Total propietario	0,00	1.026.536,59	0,00	0,00	1.026.536,59	1.026.536,59	0,00
121 - RABANERA							
600001 - I.B.I. URBANA GEST. Y REC.	0,00	4.407,44	0,00	0,00	4.407,44	4.407,44	0,00
600002 - I.B.I. RUSTICA GEST. Y REC.	0,00	60,85	0,00	0,00	60,85	60,85	0,00



Información a fecha: 31/12/2022

Unidad monetaria: Euros

III.- CUENTA DE LAS OBLIGACIONES DERIVADAS DE LA GESTIÓN

Propietario / Concepto	Saldo Inicial Pendiente de Pago	Recaudación Líquida	Reintegros	Otras Obligaciones Pdte. de Pago	Pendiente de Pago Total	Pagos Realizados en el Ejercicio	Saldo Pendiente de Pago
* Total propietario	0,00	4.468,29	0,00	0,00	4.468,29	4.468,29	0,00
122 - EL RASILLO							
600001 - I.B.I. URBANA GEST. Y REC.	0,00	103.851,40	0,00	0,00	103.851,40	103.851,40	0,00
600002 - I.B.I. RUSTICA GEST. Y REC.	0,00	10.056,06	0,00	0,00	10.056,06	10.056,06	0,00
600010 - I.A.E. GEST. Y REC.	0,00	4.332,64	0,00	0,00	4.332,64	4.332,64	0,00
600013 - IBI CATEGORIAS ESPECIALES	0,00	58.990,86	0,00	0,00	58.990,86	58.990,86	0,00
600024 - AGUA POTABLE	0,00	13.472,44	0,00	0,00	13.472,44	13.472,44	0,00
600032 - IMPUESTO CIRCULACION VEHICULOS	0,00	7.832,64	0,00	0,00	7.832,64	7.832,64	0,00
600044 - INCREM.VALOR TERRENOS URBANOS	0,00	4.175,70	0,00	0,00	4.175,70	4.175,70	0,00
* Total propietario	0,00	202.711,74	0,00	0,00	202.711,74	202.711,74	0,00
123 - EL REDAL							
600001 - I.B.I. URBANA GEST. Y REC.	0,00	66.478,50	0,00	0,00	66.478,50	66.478,50	0,00
600002 - I.B.I. RUSTICA GEST. Y REC.	0,00	16.025,57	0,00	0,00	16.025,57	16.025,57	0,00
600010 - I.A.E. GEST. Y REC.	-68,10	1.232,05	0,00	0,00	1.163,95	1.163,95	0,00
600024 - AGUA POTABLE	0,00	21.995,41	0,00	0,00	21.995,41	21.995,41	0,00
600030 - FOMENTO A LA AGRICULTURA	0,00	11.714,04	0,00	0,00	11.714,04	11.714,04	0,00
600032 - IMPUESTO CIRCULACION VEHICULOS	0,00	6.792,57	0,00	0,00	6.792,57	6.792,57	0,00
* Total propietario	-68,10	124.238,14	0,00	0,00	124.170,04	124.170,04	0,00
124 - RIBAFRECHA							
600001 - I.B.I. URBANA GEST. Y REC.	-309,38	0,00	0,00	0,00	-309,38	0,00	-309,38
600032 - IMPUESTO CIRCULACION VEHICULOS	-39,17	0,00	0,00	0,00	-39,17	0,00	-39,17
* Total propietario	-348,55	0,00	0,00	0,00	-348,55	0,00	-348,55
125 - RINCON DE SOTO							
600001 - I.B.I. URBANA GEST. Y REC.	0,00	945.604,68	0,00	0,00	945.604,68	945.604,68	0,00
600002 - I.B.I. RUSTICA GEST. Y REC.	0,00	43.645,43	0,00	0,00	43.645,43	43.645,43	0,00
600010 - I.A.E. GEST. Y REC.	0,00	48.480,61	0,00	0,00	48.480,61	48.480,61	0,00
600013 - IBI CATEGORIAS ESPECIALES	0,00	11.820,72	0,00	0,00	11.820,72	11.820,72	0,00
600024 - AGUA POTABLE	0,00	8.102,62	0,00	0,00	8.102,62	8.102,62	0,00
600030 - FOMENTO A LA AGRICULTURA	0,00	54.218,54	0,00	0,00	54.218,54	54.218,54	0,00
600032 - IMPUESTO CIRCULACION VEHICULOS	0,00	24.484,78	0,00	0,00	24.484,78	24.484,78	0,00
600037 - MULTAS DE TRAFICO	0,00	1.980,15	0,00	0,00	1.980,15	2.056,36	-76,21
600038 - OCUPACION DE VIA PUBLICA	0,00	56,99	0,00	0,00	56,99	56,99	0,00
600049 - SERVICIOS CEMENTERIO MUNICIPAL	0,00	38,30	0,00	0,00	38,30	38,30	0,00
600051 - TASAS MUNICIPALES	0,00	8.013,08	0,00	0,00	8.013,08	8.013,08	0,00
600064 - VADOS	0,00	457,20	0,00	0,00	457,20	457,20	0,00
* Total propietario	0,00	1.146.903,10	0,00	0,00	1.146.903,10	1.146.979,31	-76,21
126 - ROBRES DEL CASTILLO							
600001 - I.B.I. URBANA GEST. Y REC.	0,00	6.635,43	0,00	0,00	6.635,43	6.635,43	0,00
600002 - I.B.I. RUSTICA GEST. Y REC.	0,00	294,49	0,00	0,00	294,49	294,49	0,00



Información a fecha: 31/12/2022

Unidad monetaria: Euros

III.- CUENTA DE LAS OBLIGACIONES DERIVADAS DE LA GESTIÓN

Propietario / Concepto	Saldo Inicial Pendiente de Pago	Recaudación Líquida	Reintegros	Otras Obligaciones Pdte. de Pago	Pendiente de Pago Total	Pagos Realizados en el Ejercicio	Saldo Pendiente de Pago
600010 - I.A.E. GEST. Y REC.	0,00	16.239,86	0,00	0,00	16.239,86	16.239,86	0,00
600013 - IBI CATEGORIAS ESPECIALES	0,00	43.840,43	0,00	0,00	43.840,43	43.840,43	0,00
600024 - AGUA POTABLE	0,00	85,05	0,00	0,00	85,05	85,05	0,00
600025 - BASURA Y ALCANTARILLADO	0,00	286,90	0,00	0,00	286,90	286,90	0,00
600032 - IMPUESTO CIRCULACION VEHICULOS	0,00	1.143,20	0,00	0,00	1.143,20	1.143,20	0,00
* Total propietario	0,00	68.525,36	0,00	0,00	68.525,36	68.525,36	0,00
127 - RODEZNO							
600001 - I.B.I. URBANA GEST. Y REC.	0,00	91.576,90	0,00	0,00	91.576,90	91.576,90	0,00
600002 - I.B.I. RUSTICA GEST. Y REC.	0,00	28.791,99	0,00	0,00	28.791,99	28.791,99	0,00
600010 - I.A.E. GEST. Y REC.	0,00	1.053,48	0,00	0,00	1.053,48	1.128,63	-75,15
600013 - IBI CATEGORIAS ESPECIALES	0,00	15.781,58	0,00	0,00	15.781,58	15.781,58	0,00
600030 - FOMENTO A LA AGRICULTURA	0,00	15.629,25	0,00	0,00	15.629,25	15.629,25	0,00
* Total propietario	0,00	152.833,20	0,00	0,00	152.833,20	152.908,35	-75,15
128 - SAJAZARRA							
600001 - I.B.I. URBANA GEST. Y REC.	0,00	79.618,84	0,00	0,00	79.618,84	79.618,84	0,00
600002 - I.B.I. RUSTICA GEST. Y REC.	0,00	12.036,05	0,00	0,00	12.036,05	12.036,05	0,00
600010 - I.A.E. GEST. Y REC.	-115,19	149,29	0,00	0,00	34,10	61,95	-27,85
600024 - AGUA POTABLE	0,00	27.753,58	0,00	0,00	27.753,58	27.753,58	0,00
600026 - CANALONES Y DESAGUES	0,00	1.180,58	0,00	0,00	1.180,58	1.180,58	0,00
600030 - FOMENTO A LA AGRICULTURA	0,00	5.466,40	0,00	0,00	5.466,40	5.466,40	0,00
600032 - IMPUESTO CIRCULACION VEHICULOS	0,00	5.191,66	0,00	0,00	5.191,66	5.191,66	0,00
600038 - OCUPACION DE VIA PUBLICA	-945,00	0,00	0,00	0,00	-945,00	0,00	-945,00
600051 - TASAS MUNICIPALES	0,00	580,05	0,00	0,00	580,05	580,05	-4,95
600064 - VADOS	0,00	485,30	0,00	0,00	485,30	485,30	0,00
600070 - OCUPAC.VIA PUB.MESAS Y SILLAS	0,00	1.215,90	0,00	0,00	1.215,90	1.215,90	0,00
* Total propietario	-1.060,19	133.677,65	0,00	0,00	132.617,46	133.595,26	-977,80
129 - SAN ASENSIO							
600001 - I.B.I. URBANA GEST. Y REC.	0,00	375.506,01	0,00	0,00	375.506,01	375.506,01	0,00
600002 - I.B.I. RUSTICA GEST. Y REC.	0,00	99.797,48	0,00	0,00	99.797,48	99.797,48	0,00
600010 - I.A.E. GEST. Y REC.	0,00	11.812,61	0,00	0,00	11.812,61	11.812,61	0,00
600013 - IBI CATEGORIAS ESPECIALES	0,00	82.389,02	0,00	0,00	82.389,02	82.389,02	0,00
600022 - ALCANTARILLADO Y SANEAMIENTO	0,00	53,92	0,00	0,00	53,92	53,92	0,00
600024 - AGUA POTABLE	0,00	1.370,41	0,00	0,00	1.370,41	1.370,41	0,00
600025 - BASURA Y ALCANTARILLADO	0,00	786,58	0,00	0,00	786,58	786,58	0,00
600030 - FOMENTO A LA AGRICULTURA	0,00	59.639,54	0,00	0,00	59.639,54	59.639,54	0,00
600032 - IMPUESTO CIRCULACION VEHICULOS	0,00	2.177,46	0,00	0,00	2.177,46	2.177,46	0,00
* Total propietario	0,00	633.533,03	0,00	0,00	633.533,03	633.533,03	0,00
130 - SAN MILLAN DE LA COGOLLA							
600001 - I.B.I. URBANA GEST. Y REC.	0,00	65.097,30	0,00	0,00	65.097,30	65.097,30	0,00



Información a fecha: 31/12/2022

Unidad monetaria: Euros

III.- CUENTA DE LAS OBLIGACIONES DERIVADAS DE LA GESTIÓN

Propietario / Concepto	Saldo Inicial Pendiente de Pago	Recaudación Líquida	Reintegros	Otras Obligaciones Pdte. de Pago	Pendiente de Pago Total	Pagos Realizados en el Ejercicio	Saldo Pendiente de Pago
600002 - I.B.I. RUSTICA GEST. Y REC.	0,00	10.490,83	0,00	0,00	10.490,83	10.490,83	0,00
600010 - I.A.E. GEST. Y REC.	-101,44	1.969,85	0,00	0,00	1.868,41	1.868,41	-0,00
600030 - FOMENTO A LA AGRICULTURA	0,00	7.970,59	0,00	0,00	7.970,59	7.970,59	0,00
600032 - IMPUESTO CIRCULACION VEHICULOS	0,00	9.053,85	0,00	0,00	9.053,85	9.053,85	0,00
* Total propietario	-101,44	94.582,42	0,00	0,00	94.480,98	94.480,98	-0,00
131 - SAN MILLAN DE YECORA							
600001 - I.B.I. URBANA GEST. Y REC.	0,00	7.886,11	0,00	0,00	7.886,11	7.886,11	0,00
600002 - I.B.I. RUSTICA GEST. Y REC.	0,00	3.916,54	0,00	0,00	3.916,54	3.916,54	0,00
600010 - I.A.E. GEST. Y REC.	-195,71	0,00	0,00	0,00	-195,71	0,00	-195,71
600024 - AGUA POTABLE	0,00	5.379,03	0,00	0,00	5.379,03	5.379,03	0,00
600030 - FOMENTO A LA AGRICULTURA	0,00	8.345,77	0,00	0,00	8.345,77	8.345,77	0,00
600032 - IMPUESTO CIRCULACION VEHICULOS	0,00	1.932,86	0,00	0,00	1.932,86	1.932,86	0,00
* Total propietario	-195,71	27.460,31	0,00	0,00	27.264,60	27.460,31	-195,71
132 - SAN ROMAN DE CAMEROS							
600001 - I.B.I. URBANA GEST. Y REC.	0,00	33.356,19	0,00	0,00	33.356,19	33.356,19	0,00
600002 - I.B.I. RUSTICA GEST. Y REC.	0,00	426,82	0,00	0,00	426,82	497,54	-70,72
600010 - I.A.E. GEST. Y REC.	0,00	147,97	0,00	0,00	147,97	147,97	0,00
600024 - AGUA POTABLE	0,00	14.822,83	0,00	0,00	14.822,83	14.822,83	0,00
600032 - IMPUESTO CIRCULACION VEHICULOS	0,00	8.259,55	0,00	0,00	8.259,55	8.259,55	0,00
* Total propietario	0,00	57.013,36	0,00	0,00	57.013,36	57.084,08	-70,72
134 - SANTA COLOMA							
600001 - I.B.I. URBANA GEST. Y REC.	0,00	22.984,81	0,00	0,00	22.984,81	22.984,81	0,00
600002 - I.B.I. RUSTICA GEST. Y REC.	0,00	8.744,53	0,00	0,00	8.744,53	8.744,53	0,00
600010 - I.A.E. GEST. Y REC.	-11,03	2.662,81	0,00	0,00	2.651,78	2.651,78	-0,00
600024 - AGUA POTABLE	0,00	8.136,56	0,00	0,00	8.136,56	8.136,56	0,00
600030 - FOMENTO A LA AGRICULTURA	0,00	6.390,10	0,00	0,00	6.390,10	6.390,10	0,00
600032 - IMPUESTO CIRCULACION VEHICULOS	0,00	4.961,07	0,00	0,00	4.961,07	4.961,07	0,00
* Total propietario	-11,03	53.879,88	0,00	0,00	53.868,85	53.868,85	-0,00
135 - SANTA ENGRACIA DEL JUBERA							
600001 - I.B.I. URBANA GEST. Y REC.	0,00	32.418,70	0,00	0,00	32.418,70	32.418,70	0,00
600002 - I.B.I. RUSTICA GEST. Y REC.	0,00	21.323,23	0,00	0,00	21.323,23	21.323,23	0,00
600010 - I.A.E. GEST. Y REC.	-17,95	243,10	0,00	0,00	225,15	405,28	-180,13
600024 - AGUA POTABLE	0,00	17.023,64	0,00	0,00	17.023,64	17.023,64	0,00
600032 - IMPUESTO CIRCULACION VEHICULOS	0,00	9.321,01	0,00	0,00	9.321,01	9.321,01	0,00
* Total propietario	-17,95	80.329,68	0,00	0,00	80.311,73	80.491,86	-180,13
136 - STA EULALIA BAJERA							
600001 - I.B.I. URBANA GEST. Y REC.	0,00	21.465,24	0,00	0,00	21.465,24	21.465,24	0,00
600002 - I.B.I. RUSTICA GEST. Y REC.	0,00	766,59	0,00	0,00	766,59	766,59	0,00
600024 - AGUA POTABLE	0,00	10.453,40	0,00	0,00	10.453,40	10.453,40	0,00



Información a fecha: 31/12/2022

Unidad monetaria: Euros

III.- CUENTA DE LAS OBLIGACIONES DERIVADAS DE LA GESTIÓN

Propietario / Concepto	Saldo Inicial Pendiente de Pago	Recaudación Líquida	Reintegros	Otras Obligaciones Pdte. de Pago	Pendiente de Pago Total	Pagos Realizados en el Ejercicio	Saldo Pendiente de Pago
600032 - IMPUESTO CIRCULACION VEHICULOS	0,00	5.993,68	0,00	0,00	5.993,68	5.993,68	0,00
* Total propietario	0,00	38.678,91	0,00	0,00	38.678,91	38.678,91	0,00
138 - SANTO DOMINGO							
600001 - I.B.I. URBANA GEST. Y REC.	0,00	2.099.738,98	0,00	0,00	2.099.738,98	2.099.738,98	0,00
600002 - I.B.I. RUSTICA GEST. Y REC.	0,00	81.691,24	0,00	0,00	81.691,24	81.691,24	0,00
600010 - I.A.E. GEST. Y REC.	0,00	104.814,99	0,00	0,00	104.814,99	104.814,99	0,00
600013 - IBI CATEGORIAS ESPECIALES	0,00	3.157,26	0,00	0,00	3.157,26	3.157,26	0,00
600024 - AGUA POTABLE	0,00	818.690,57	0,00	0,00	818.690,57	818.690,57	0,00
600029 - ENTRADA VEHICULOS	0,00	61.055,61	0,00	0,00	61.055,61	61.055,61	0,00
600032 - IMPUESTO CIRCULACION VEHICULOS	0,00	371.244,25	0,00	0,00	371.244,25	371.244,25	0,00
600037 - MULTAS DE TRAFICO	0,00	3.220,46	0,00	0,00	3.220,46	3.220,46	0,00
600038 - OCUPACION DE VIA PUBLICA	0,00	322,17	0,00	0,00	322,17	322,17	0,00
600044 - INCREM.VALOR TERRENOS URBANOS	0,00	8.955,36	0,00	0,00	8.955,36	8.955,36	0,00
600051 - TASAS MUNICIPALES	0,00	24.806,98	0,00	0,00	24.806,98	24.806,98	0,00
600060 - IMPTO. CONSTRUCCIONES Y OBRAS	0,00	939,10	0,00	0,00	939,10	939,10	0,00
600061 - MULTAS Y SANCIONES	0,00	1.436,11	0,00	0,00	1.436,11	1.436,11	0,00
600064 - VADOS	-189.332,57	0,00	0,00	0,00	-189.332,57	0,00	-189.332,57
600069 - OTROS INGRESOS	0,00	128,23	0,00	0,00	128,23	128,23	0,00
600071 - ESTANCIAS GUARDERIA INFANTIL	0,00	221,91	0,00	0,00	221,91	221,91	0,00
* Total propietario	-189.332,57	3.580.423,22	0,00	0,00	3.391.090,65	3.580.423,22	-189.332,57
139 - SAN TORCUATO							
600001 - I.B.I. URBANA GEST. Y REC.	0,00	39.883,88	0,00	0,00	39.883,88	39.883,88	0,00
600002 - I.B.I. RUSTICA GEST. Y REC.	0,00	16.954,31	0,00	0,00	16.954,31	16.954,31	0,00
600010 - I.A.E. GEST. Y REC.	-194,11	162,61	0,00	0,00	-31,50	0,00	-31,50
600024 - AGUA POTABLE	0,00	16.855,38	0,00	0,00	16.855,38	16.855,38	0,00
600025 - BASURA Y ALCANTARILLADO	0,00	8.530,84	0,00	0,00	8.530,84	8.530,84	0,00
600030 - FOMENTO A LA AGRICULTURA	0,00	4.661,51	0,00	0,00	4.661,51	4.661,51	0,00
600032 - IMPUESTO CIRCULACION VEHICULOS	0,00	4.449,80	0,00	0,00	4.449,80	4.449,80	0,00
* Total propietario	-194,11	91.498,33	0,00	0,00	91.304,22	91.335,72	-31,50
140 - SANTURDE							
600001 - I.B.I. URBANA GEST. Y REC.	0,00	129.827,53	0,00	0,00	129.827,53	129.827,53	0,00
600002 - I.B.I. RUSTICA GEST. Y REC.	0,00	17.657,81	0,00	0,00	17.657,81	17.657,81	0,00
600010 - I.A.E. GEST. Y REC.	-2.241,24	825,67	0,00	0,00	-1.415,57	0,00	-1.415,57
600024 - AGUA POTABLE	0,00	45.090,84	0,00	0,00	45.090,84	45.090,84	0,00
600032 - IMPUESTO CIRCULACION VEHICULOS	0,00	13.069,94	0,00	0,00	13.069,94	13.069,94	0,00
600044 - INCREM.VALOR TERRENOS URBANOS	-487,56	0,00	0,00	0,00	-487,56	0,00	-487,56
* Total propietario	-2.728,80	206.471,79	0,00	0,00	203.742,99	205.646,12	-1.903,13
141 - SANTURDEJO							
600001 - I.B.I. URBANA GEST. Y REC.	0,00	41.581,05	0,00	-1.410,69	40.170,36	40.170,36	0,00



Información a fecha: 31/12/2022

Unidad monetaria: Euros

III.- CUENTA DE LAS OBLIGACIONES DERIVADAS DE LA GESTIÓN

Propietario / Concepto	Saldo Inicial Pendiente de Pago	Recaudación Líquida	Reintegros	Otras Obligaciones Pdte. de Pago	Pendiente de Pago Total	Pagos Realizados en el Ejercicio	Saldo Pendiente de Pago
600002 - I.B.I. RUSTICA GEST. Y REC.	0,00	11.662,15	0,00	0,00	11.662,15	11.662,15	0,00
600010 - I.A.E. GEST. Y REC.	-224,20	0,00	0,00	0,00	-224,20	0,00	-224,20
600024 - AGUA POTABLE	0,00	27.802,75	0,00	0,00	27.802,75	27.802,75	0,00
600032 - IMPUESTO CIRCULACION VEHICULOS	0,00	8.503,86	0,00	0,00	8.503,86	8.503,86	0,00
* Total propietario	-224,20	89.549,81	0,00	-1.410,69	87.914,92	88.139,12	-224,20
142 - SAN VICENTE DE LA SONSIERRA							
600001 - I.B.I. URBANA GEST. Y REC.	0,00	423.123,02	0,00	0,00	423.123,02	423.123,02	0,00
600002 - I.B.I. RUSTICA GEST. Y REC.	0,00	115.646,57	0,00	0,00	115.646,57	115.646,57	0,00
600010 - I.A.E. GEST. Y REC.	0,00	29.754,33	0,00	0,00	29.754,33	29.754,33	0,00
600044 - INCREM.VALOR TERRENOS URBANOS	13,77	0,00	0,00	0,00	13,77	0,00	13,77
* Total propietario	13,77	568.523,92	0,00	0,00	568.537,69	568.523,92	13,77
143 - SOJUELA							
600001 - I.B.I. URBANA GEST. Y REC.	0,00	151.911,00	0,00	0,00	151.911,00	151.911,00	0,00
600002 - I.B.I. RUSTICA GEST. Y REC.	0,00	6.441,58	0,00	0,00	6.441,58	6.441,58	0,00
600010 - I.A.E. GEST. Y REC.	0,00	2.414,15	0,00	0,00	2.414,15	2.438,62	-24,47
600024 - AGUA POTABLE	0,00	106.915,14	0,00	0,00	106.915,14	106.915,14	0,00
600025 - BASURA Y ALCANTARILLADO	0,00	26.805,19	0,00	0,00	26.805,19	26.805,19	0,00
600030 - FOMENTO A LA AGRICULTURA	0,00	6.679,46	0,00	0,00	6.679,46	6.679,46	0,00
600032 - IMPUESTO CIRCULACION VEHICULOS	0,00	19.017,46	0,00	0,00	19.017,46	19.017,46	0,00
* Total propietario	0,00	320.183,98	0,00	0,00	320.183,98	320.208,45	-24,47
144 - SORZANO							
600001 - I.B.I. URBANA GEST. Y REC.	0,00	42.108,79	0,00	0,00	42.108,79	42.108,79	0,00
600002 - I.B.I. RUSTICA GEST. Y REC.	0,00	6.272,39	0,00	0,00	6.272,39	6.272,39	0,00
600010 - I.A.E. GEST. Y REC.	-136,30	573,62	0,00	0,00	437,32	437,32	0,00
600024 - AGUA POTABLE	0,00	14.080,73	0,00	0,00	14.080,73	14.080,73	0,00
600032 - IMPUESTO CIRCULACION VEHICULOS	0,00	997,13	0,00	0,00	997,13	997,13	0,00
* Total propietario	-136,30	64.032,66	0,00	0,00	63.896,36	63.896,36	0,00
145 - SOTES							
600001 - I.B.I. URBANA GEST. Y REC.	0,00	80.555,04	0,00	0,00	80.555,04	80.555,04	0,00
600002 - I.B.I. RUSTICA GEST. Y REC.	0,00	16.596,62	0,00	0,00	16.596,62	16.596,62	0,00
600010 - I.A.E. GEST. Y REC.	0,00	66.907,37	0,00	0,00	66.907,37	66.907,37	0,00
600013 - IBI CATEGORIAS ESPECIALES	0,00	93.942,64	0,00	0,00	93.942,64	93.942,64	0,00
600024 - AGUA POTABLE	-635,74	12.040,31	0,00	0,00	11.404,57	11.404,57	0,00
600030 - FOMENTO A LA AGRICULTURA	0,00	10.709,55	0,00	0,00	10.709,55	10.709,55	0,00
600032 - IMPUESTO CIRCULACION VEHICULOS	0,00	12.621,13	0,00	0,00	12.621,13	12.621,13	0,00
* Total propietario	-635,74	293.372,66	0,00	0,00	292.736,92	292.736,92	0,00
146 - SOTO EN CAMEROS							
600001 - I.B.I. URBANA GEST. Y REC.	0,00	36.609,64	0,00	0,00	36.609,64	36.609,64	0,00
600002 - I.B.I. RUSTICA GEST. Y REC.	0,00	795,99	0,00	0,00	795,99	795,99	0,00



Información a fecha: 31/12/2022

Unidad monetaria: Euros

III.- CUENTA DE LAS OBLIGACIONES DERIVADAS DE LA GESTIÓN

Propietario / Concepto	Saldo Inicial Pendiente de Pago	Recaudación Líquida	Reintegros	Otras Obligaciones Pdte. de Pago	Pendiente de Pago Total	Pagos Realizados en el Ejercicio	Saldo Pendiente de Pago
600010 - I.A.E. GEST. Y REC.	-162,57	0,00	0,00	0,00	-162,57	26,16	-188,73
600024 - AGUA POTABLE	0,00	18.292,30	0,00	0,00	18.292,30	18.292,30	0,00
600032 - IMPUESTO CIRCULACION VEHICULOS	10,18	5.507,39	0,00	0,00	5.517,57	5.517,57	0,00
* Total propietario	-152,39	61.205,32	0,00	0,00	61.052,93	61.241,66	-188,73
147 - TERROBA							
600001 - I.B.I. URBANA GEST. Y REC.	0,00	3.654,29	0,00	0,00	3.654,29	3.654,29	0,00
600002 - I.B.I. RUSTICA GEST. Y REC.	0,00	20,49	0,00	0,00	20,49	20,49	0,00
600010 - I.A.E. GEST. Y REC.	0,00	244,87	0,00	0,00	244,87	244,87	0,00
600024 - AGUA POTABLE	0,00	4.145,27	0,00	0,00	4.145,27	4.145,27	0,00
600032 - IMPUESTO CIRCULACION VEHICULOS	0,00	3.342,45	0,00	0,00	3.342,45	3.342,45	0,00
* Total propietario	0,00	11.407,37	0,00	0,00	11.407,37	11.407,37	0,00
148 - TIRGO							
600001 - I.B.I. URBANA GEST. Y REC.	0,00	80.373,89	0,00	0,00	80.373,89	80.373,89	0,00
600002 - I.B.I. RUSTICA GEST. Y REC.	0,00	17.683,15	0,00	0,00	17.683,15	17.683,15	0,00
600010 - I.A.E. GEST. Y REC.	0,00	2.030,42	0,00	0,00	2.030,42	2.030,42	0,00
600022 - ALCANTARILLADO Y SANEAMIENTO	0,00	2.409,19	0,00	0,00	2.409,19	2.409,19	0,00
600024 - AGUA POTABLE	0,00	20.606,05	0,00	0,00	20.606,05	20.606,05	0,00
600025 - BASURA Y ALCANTARILLADO	0,00	27.712,94	0,00	0,00	27.712,94	27.712,94	0,00
600032 - IMPUESTO CIRCULACION VEHICULOS	0,00	18.195,83	0,00	0,00	18.195,83	18.195,83	0,00
* Total propietario	0,00	169.011,47	0,00	0,00	169.011,47	169.011,47	0,00
149 - TOBIA							
600001 - I.B.I. URBANA GEST. Y REC.	0,00	4.259,57	0,00	0,00	4.259,57	4.259,57	0,00
600002 - I.B.I. RUSTICA GEST. Y REC.	0,00	2.418,29	0,00	0,00	2.418,29	2.418,29	0,00
600010 - I.A.E. GEST. Y REC.	-217,00	0,00	0,00	0,00	-217,00	0,00	-217,00
600024 - AGUA POTABLE	0,00	3.700,07	0,00	0,00	3.700,07	3.700,07	0,00
600032 - IMPUESTO CIRCULACION VEHICULOS	0,00	1.924,21	0,00	0,00	1.924,21	1.924,21	0,00
* Total propietario	-217,00	12.302,14	0,00	0,00	12.085,14	12.302,14	-217,00
150 - TORMANTOS							
600001 - I.B.I. URBANA GEST. Y REC.	0,00	48.027,43	0,00	0,00	48.027,43	48.027,43	0,00
600002 - I.B.I. RUSTICA GEST. Y REC.	0,00	11.588,22	0,00	0,00	11.588,22	11.588,22	0,00
600010 - I.A.E. GEST. Y REC.	0,00	291,72	0,00	0,00	291,72	427,63	-135,91
600013 - IBI CATEGORIAS ESPECIALES	0,00	0,00	0,00	0,00	0,00	6.337,37	-6.337,37
600024 - AGUA POTABLE	0,00	37.639,91	0,00	0,00	37.639,91	37.639,91	0,00
600032 - IMPUESTO CIRCULACION VEHICULOS	-64,96	6.303,61	0,00	0,00	6.238,65	6.238,65	0,00
600051 - TASAS MUNICIPALES	0,00	117,92	0,00	0,00	117,92	117,92	0,00
* Total propietario	-64,96	103.968,81	0,00	0,00	103.903,85	110.377,13	-6.473,28
151 - TORRECILLA EN CAMEROS							
600001 - I.B.I. URBANA GEST. Y REC.	0,00	191.492,54	0,00	0,00	191.492,54	191.492,54	0,00
600002 - I.B.I. RUSTICA GEST. Y REC.	0,00	2.738,25	0,00	0,00	2.738,25	2.738,25	0,00



Información a fecha: 31/12/2022

Unidad monetaria: Euros

III.- CUENTA DE LAS OBLIGACIONES DERIVADAS DE LA GESTIÓN

Propietario / Concepto	Saldo Inicial Pendiente de Pago	Recaudación Líquida	Reintegros	Otras Obligaciones Pdte. de Pago	Pendiente de Pago Total	Pagos Realizados en el Ejercicio	Saldo Pendiente de Pago
600010 - I.A.E. GEST. Y REC.	-4.593,98	15.474,58	0,00	0,00	10.880,60	10.880,60	0,00
600022 - ALCANTARILLADO Y SANEAMIENTO	0,00	2.172,12	0,00	0,00	2.172,12	2.172,12	0,00
600024 - AGUA POTABLE	0,00	15.357,13	0,00	0,00	15.357,13	15.357,13	0,00
600025 - BASURA Y ALCANTARILLADO	0,00	46.328,56	0,00	0,00	46.328,56	46.328,56	0,00
600032 - IMPUESTO CIRCULACION VEHICULOS	0,00	22.441,83	0,00	0,00	22.441,83	22.441,83	0,00
* Total propietario	-4.593,98	296.005,01	0,00	0,00	291.411,03	291.411,03	0,00
152 - TORRECILLA SOBRE ALESANCO							
600001 - I.B.I. URBANA GEST. Y REC.	0,00	8.613,64	0,00	0,00	8.613,64	8.613,64	0,00
600002 - I.B.I. RUSTICA GEST. Y REC.	0,00	3.436,81	0,00	0,00	3.436,81	3.436,81	0,00
600010 - I.A.E. GEST. Y REC.	0,00	1.057,74	0,00	0,00	1.057,74	1.057,74	0,00
600024 - AGUA POTABLE	0,00	8.206,92	0,00	0,00	8.206,92	8.206,92	0,00
600030 - FOMENTO A LA AGRICULTURA	0,00	2.323,99	0,00	0,00	2.323,99	2.323,99	0,00
600032 - IMPUESTO CIRCULACION VEHICULOS	0,00	1.989,34	0,00	0,00	1.989,34	1.989,34	0,00
* Total propietario	0,00	25.628,44	0,00	0,00	25.628,44	25.628,44	0,00
153 - TORRE EN CAMEROS							
600001 - I.B.I. URBANA GEST. Y REC.	0,00	1.611,54	0,00	0,00	1.611,54	1.611,54	0,00
600002 - I.B.I. RUSTICA GEST. Y REC.	0,00	67,57	0,00	0,00	67,57	67,57	0,00
600032 - IMPUESTO CIRCULACION VEHICULOS	0,00	2.667,44	0,00	0,00	2.667,44	2.667,44	0,00
* Total propietario	0,00	4.346,55	0,00	0,00	4.346,55	4.346,55	0,00
154 - TORREMONTALBO							
600001 - I.B.I. URBANA GEST. Y REC.	0,00	5.033,38	0,00	0,00	5.033,38	5.033,38	0,00
600002 - I.B.I. RUSTICA GEST. Y REC.	0,00	3.811,33	0,00	0,00	3.811,33	3.811,33	0,00
600030 - FOMENTO A LA AGRICULTURA	0,00	8.625,13	0,00	0,00	8.625,13	8.625,13	0,00
* Total propietario	0,00	17.469,84	0,00	0,00	17.469,84	17.469,84	0,00
155 - TREVIANA							
600001 - I.B.I. URBANA GEST. Y REC.	0,00	63.970,39	0,00	0,00	63.970,39	63.970,39	0,00
600002 - I.B.I. RUSTICA GEST. Y REC.	0,00	16.731,89	0,00	0,00	16.731,89	16.731,89	0,00
600010 - I.A.E. GEST. Y REC.	0,00	2.080,68	0,00	0,00	2.080,68	2.080,68	0,00
600013 - IBI CATEGORIAS ESPECIALES	0,00	575,75	0,00	0,00	575,75	575,75	0,00
600024 - AGUA POTABLE	0,00	38.479,68	0,00	0,00	38.479,68	38.479,68	0,00
600030 - FOMENTO A LA AGRICULTURA	0,00	34.452,98	0,00	0,00	34.452,98	34.452,98	0,00
600032 - IMPUESTO CIRCULACION VEHICULOS	0,00	8.721,14	0,00	0,00	8.721,14	8.721,14	0,00
* Total propietario	0,00	165.012,51	0,00	0,00	165.012,51	165.012,51	0,00
157 - TRICIO							
600001 - I.B.I. URBANA GEST. Y REC.	0,00	131.277,66	0,00	0,00	131.277,66	131.277,66	0,00
600002 - I.B.I. RUSTICA GEST. Y REC.	0,00	18.641,84	0,00	0,00	18.641,84	18.641,84	0,00
600010 - I.A.E. GEST. Y REC.	0,00	4.713,94	0,00	0,00	4.713,94	4.713,94	0,00
600024 - AGUA POTABLE	0,00	43.385,77	0,00	0,00	43.385,77	43.385,77	0,00
600032 - IMPUESTO CIRCULACION VEHICULOS	0,00	16.860,07	0,00	0,00	16.860,07	16.860,07	0,00



Información a fecha: 31/12/2022

Unidad monetaria: Euros

III.- CUENTA DE LAS OBLIGACIONES DERIVADAS DE LA GESTIÓN

Propietario / Concepto	Saldo Inicial Pendiente de Pago	Recaudación Líquida	Reintegros	Otras Obligaciones Pdte. de Pago	Pendiente de Pago Total	Pagos Realizados en el Ejercicio	Saldo Pendiente de Pago
* Total propietario	0,00	214.879,28	0,00	0,00	214.879,28	214.879,28	0,00
158 - TUDELILLA							
600001 - I.B.I. URBANA GEST. Y REC.	0,00	126.122,01	0,00	0,00	126.122,01	126.122,01	0,00
600002 - I.B.I. RUSTICA GEST. Y REC.	0,00	24.965,01	0,00	0,00	24.965,01	24.965,01	0,00
600010 - I.A.E. GEST. Y REC.	0,00	3.154,29	0,00	0,00	3.154,29	3.154,29	0,00
600022 - ALCANTARILLADO Y SANEAMIENTO	0,00	3.105,03	0,00	0,00	3.105,03	3.105,03	0,00
600024 - AGUA POTABLE	0,00	32.400,78	0,00	0,00	32.400,78	32.400,78	0,00
600025 - BASURA Y ALCANTARILLADO	0,00	20.470,04	0,00	0,00	20.470,04	20.470,04	0,00
600027 - CONTRIBUCIONES ESPECIALES	0,00	2.900,59	0,00	0,00	2.900,59	2.900,59	0,00
600028 - PORTADAS, ESCAPARATES, VITRINAS	0,00	38,64	0,00	0,00	38,64	38,64	0,00
600030 - FOMENTO A LA AGRICULTURA	0,00	32.440,68	0,00	0,00	32.440,68	32.440,68	0,00
600032 - IMPUESTO CIRCULACION VEHICULOS	0,00	41.434,02	0,00	0,00	41.434,02	41.434,02	0,00
600050 - TRANSITO DE GANADO	-94,03	11,17	0,00	0,00	-82,86	8,68	-91,54
* Total propietario	-94,03	287.042,26	0,00	0,00	286.948,23	287.039,77	-91,54
160 - URUÑUELA							
600001 - I.B.I. URBANA GEST. Y REC.	0,00	252.651,23	0,00	0,00	252.651,23	252.651,23	0,00
600002 - I.B.I. RUSTICA GEST. Y REC.	0,00	33.442,29	0,00	0,00	33.442,29	33.442,29	0,00
600010 - I.A.E. GEST. Y REC.	0,00	12.530,19	0,00	0,00	12.530,19	15.183,81	-2.653,62
600013 - IBI CATEGORIAS ESPECIALES	0,00	4.198,25	0,00	0,00	4.198,25	4.198,25	0,00
600024 - AGUA POTABLE	0,00	4.086,17	0,00	0,00	4.086,17	4.086,17	0,00
600030 - FOMENTO A LA AGRICULTURA	0,00	21.085,15	0,00	0,00	21.085,15	21.085,15	0,00
600032 - IMPUESTO CIRCULACION VEHICULOS	0,00	9.575,42	0,00	0,00	9.575,42	9.575,42	0,00
* Total propietario	0,00	337.568,70	0,00	0,00	337.568,70	340.222,32	-2.653,62
161 - VALDEMADERA							
600001 - I.B.I. URBANA GEST. Y REC.	0,00	2.844,80	0,00	0,00	2.844,80	2.844,80	0,00
600002 - I.B.I. RUSTICA GEST. Y REC.	0,00	136,11	0,00	0,00	136,11	136,11	0,00
600010 - I.A.E. GEST. Y REC.	0,00	8.385,59	0,00	0,00	8.385,59	8.385,59	0,00
600013 - IBI CATEGORIAS ESPECIALES	0,00	10.444,64	0,00	0,00	10.444,64	10.444,64	0,00
* Total propietario	0,00	21.811,14	0,00	0,00	21.811,14	21.811,14	0,00
162 - VALGAÑON							
600001 - I.B.I. URBANA GEST. Y REC.	0,00	69.030,33	0,00	0,00	69.030,33	69.030,33	0,00
600002 - I.B.I. RUSTICA GEST. Y REC.	0,00	2.385,31	0,00	0,00	2.385,31	2.385,31	0,00
600010 - I.A.E. GEST. Y REC.	0,00	486,20	0,00	0,00	486,20	486,20	0,00
600024 - AGUA POTABLE	0,00	10.304,39	0,00	0,00	10.304,39	10.304,39	0,00
600025 - BASURA Y ALCANTARILLADO	0,00	7.560,72	0,00	0,00	7.560,72	7.560,72	0,00
600032 - IMPUESTO CIRCULACION VEHICULOS	0,00	6.400,67	0,00	0,00	6.400,67	6.400,67	0,00
* Total propietario	0,00	96.167,62	0,00	0,00	96.167,62	96.167,62	0,00
163 - VENTOSA							
600001 - I.B.I. URBANA GEST. Y REC.	0,00	66.476,89	0,00	0,00	66.476,89	66.476,89	0,00



Información a fecha: 31/12/2022

Unidad monetaria: Euros

III.- CUENTA DE LAS OBLIGACIONES DERIVADAS DE LA GESTIÓN

Propietario / Concepto	Saldo Inicial Pendiente de Pago	Recaudación Líquida	Reintegros	Otras Obligaciones Pdte. de Pago	Pendiente de Pago Total	Pagos Realizados en el Ejercicio	Saldo Pendiente de Pago
600002 - I.B.I. RUSTICA GEST. Y REC.	0,00	10.931,04	0,00	0,00	10.931,04	10.931,04	0,00
600010 - I.A.E. GEST. Y REC.	0,00	360,34	0,00	0,00	360,34	409,13	-48,79
600024 - AGUA POTABLE	0,00	12.769,76	0,00	0,00	12.769,76	12.769,76	0,00
600025 - BASURA Y ALCANTARILLADO	0,00	8.505,75	0,00	0,00	8.505,75	8.505,75	0,00
600030 - FOMENTO A LA AGRICULTURA	0,00	5.669,00	0,00	0,00	5.669,00	5.669,00	0,00
600032 - IMPUESTO CIRCULACION VEHICULOS	-14,42	10.197,72	0,00	0,00	10.183,30	10.183,30	0,00
600039 - APROVECHAMIENTO DE PASTOS	0,00	225,15	0,00	0,00	225,15	225,15	0,00
* Total propietario	-14,42	115.135,65	0,00	0,00	115.121,23	115.170,02	-48,79
164 - VENTROSA							
600001 - I.B.I. URBANA GEST. Y REC.	0,00	17.729,27	0,00	0,00	17.729,27	17.729,27	0,00
600002 - I.B.I. RUSTICA GEST. Y REC.	0,00	1.301,48	0,00	0,00	1.301,48	1.301,48	0,00
600010 - I.A.E. GEST. Y REC.	0,00	731,33	0,00	0,00	731,33	731,33	0,00
600024 - AGUA POTABLE	0,00	10.172,15	0,00	0,00	10.172,15	10.172,15	0,00
600032 - IMPUESTO CIRCULACION VEHICULOS	0,00	2.713,11	0,00	0,00	2.713,11	2.713,11	0,00
* Total propietario	0,00	32.647,34	0,00	0,00	32.647,34	32.647,34	0,00
165 - VIGUERA							
600001 - I.B.I. URBANA GEST. Y REC.	0,00	118.472,16	0,00	0,00	118.472,16	118.472,16	0,00
600002 - I.B.I. RUSTICA GEST. Y REC.	0,00	30.956,36	0,00	0,00	30.956,36	30.956,36	0,00
600010 - I.A.E. GEST. Y REC.	0,00	20.991,84	0,00	0,00	20.991,84	20.991,84	0,00
600024 - AGUA POTABLE	0,00	17.027,10	0,00	0,00	17.027,10	17.027,10	0,00
600032 - IMPUESTO CIRCULACION VEHICULOS	0,00	15.122,91	0,00	0,00	15.122,91	15.122,91	0,00
600039 - APROVECHAMIENTO DE PASTOS	0,00	14.398,76	0,00	0,00	14.398,76	14.398,76	0,00
* Total propietario	0,00	216.969,13	0,00	0,00	216.969,13	216.969,13	0,00
166 - VILLALBA DE RIOJA							
600001 - I.B.I. URBANA GEST. Y REC.	0,00	21.767,91	0,00	0,00	21.767,91	21.767,91	0,00
600002 - I.B.I. RUSTICA GEST. Y REC.	0,00	4.417,07	0,00	0,00	4.417,07	4.417,07	0,00
600010 - I.A.E. GEST. Y REC.	0,00	1.444,25	0,00	0,00	1.444,25	1.444,25	0,00
600024 - AGUA POTABLE	0,00	20.239,97	0,00	0,00	20.239,97	20.239,97	0,00
600030 - FOMENTO A LA AGRICULTURA	0,00	262,13	0,00	0,00	262,13	262,13	0,00
600032 - IMPUESTO CIRCULACION VEHICULOS	0,00	9.961,25	0,00	0,00	9.961,25	9.961,25	0,00
* Total propietario	0,00	58.092,58	0,00	0,00	58.092,58	58.092,58	0,00
167 - VILLALOBAR DE RIOJA							
600001 - I.B.I. URBANA GEST. Y REC.	0,00	39.302,89	0,00	0,00	39.302,89	39.302,89	0,00
600002 - I.B.I. RUSTICA GEST. Y REC.	0,00	11.579,57	0,00	0,00	11.579,57	11.579,57	0,00
600010 - I.A.E. GEST. Y REC.	0,00	4.279,96	0,00	0,00	4.279,96	4.279,96	0,00
600024 - AGUA POTABLE	0,00	17.473,59	0,00	0,00	17.473,59	17.473,59	0,00
600030 - FOMENTO A LA AGRICULTURA	0,00	5.198,50	0,00	0,00	5.198,50	5.198,50	0,00
600032 - IMPUESTO CIRCULACION VEHICULOS	0,00	10.057,47	0,00	0,00	10.057,47	10.057,47	0,00
* Total propietario	0,00	87.891,98	0,00	0,00	87.891,98	87.891,98	0,00



Información a fecha: 31/12/2022

Unidad monetaria: Euros

III.- CUENTA DE LAS OBLIGACIONES DERIVADAS DE LA GESTIÓN

Propietario / Concepto	Saldo Inicial Pendiente de Pago	Recaudación Líquida	Reintegros	Otras Obligaciones Pdte. de Pago	Pendiente de Pago Total	Pagos Realizados en el Ejercicio	Saldo Pendiente de Pago
168 - VILLAMEDIANA DE IREGUA							
600001 - I.B.I. URBANA GEST. Y REC.	0,00	1.350.710,88	0,00	0,00	1.350.710,88	1.350.710,88	0,00
600002 - I.B.I. RUSTICA GEST. Y REC.	0,00	60.327,83	0,00	0,00	60.327,83	60.327,83	0,00
600010 - I.A.E. GEST. Y REC.	0,00	44.877,88	0,00	0,00	44.877,88	44.877,88	0,00
600013 - IBI CATEGORIAS ESPECIALES	0,00	28.355,13	0,00	0,00	28.355,13	28.355,13	0,00
600022 - ALCANTARILLADO Y SANEAMIENTO	2,43	81.696,75	0,00	0,00	81.699,18	81.699,18	0,00
600024 - AGUA POTABLE	0,00	372.832,20	0,00	0,00	372.832,20	372.832,20	0,00
600025 - BASURA Y ALCANTARILLADO	29,04	270.917,39	0,00	0,00	270.946,43	270.946,43	0,00
600027 - CONTRIBUCIONES ESPECIALES	0,00	695,83	0,00	0,00	695,83	695,83	0,00
600028 - PORTADAS, ESCAPARATES, VITRINAS	-162,81	0,00	0,00	0,00	-162,81	0,00	-162,81
600030 - FOMENTO A LA AGRICULTURA	0,00	10.222,85	0,00	0,00	10.222,85	10.222,85	0,00
600032 - IMPUESTO CIRCULACION VEHICULOS	0,00	365.162,06	0,00	0,00	365.162,06	365.162,06	0,00
600037 - MULTAS DE TRAFICO	0,00	1.427,84	0,00	0,00	1.427,84	1.427,84	0,00
600049 - SERVICIOS CEMENTERIO MUNICIPAL	0,00	2.012,55	0,00	0,00	2.012,55	2.012,55	0,00
600051 - TASAS MUNICIPALES	0,00	246,90	0,00	0,00	246,90	246,90	0,00
600060 - IMPTO. CONSTRUCCIONES Y OBRAS	0,00	271,83	0,00	0,00	271,83	271,83	0,00
600062 - EJECUCION SUBSIDIARIA	0,00	435,39	0,00	0,00	435,39	435,39	0,00
600066 - SERVICIO EN MATERIA INDUSTRIA	0,00	1,20	0,00	0,00	1,20	1,20	0,00
* Total propietario	-131,34	2.590.194,51	0,00	0,00	2.590.063,17	2.590.225,98	-162,81
169 - VILLANUEVA DE CAMEROS							
600001 - I.B.I. URBANA GEST. Y REC.	0,00	35.052,32	0,00	0,00	35.052,32	35.052,32	0,00
600002 - I.B.I. RUSTICA GEST. Y REC.	0,00	1.122,36	0,00	0,00	1.122,36	1.122,36	0,00
600010 - I.A.E. GEST. Y REC.	0,00	809,96	0,00	0,00	809,96	809,96	0,00
600024 - AGUA POTABLE	0,00	2.648,57	0,00	0,00	2.648,57	2.648,57	0,00
600025 - BASURA Y ALCANTARILLADO	0,00	6.196,54	0,00	0,00	6.196,54	6.196,54	0,00
600032 - IMPUESTO CIRCULACION VEHICULOS	0,00	3.902,06	0,00	0,00	3.902,06	3.902,06	0,00
* Total propietario	0,00	49.731,81	0,00	0,00	49.731,81	49.731,81	0,00
170 - EL VILLAR DE ARNEDO							
600001 - I.B.I. URBANA GEST. Y REC.	0,00	302.725,61	0,00	0,00	302.725,61	302.725,61	0,00
600002 - I.B.I. RUSTICA GEST. Y REC.	0,00	37.969,56	0,00	0,00	37.969,56	37.969,56	0,00
600010 - I.A.E. GEST. Y REC.	-5.970,12	10.819,83	0,00	0,00	4.849,71	4.849,71	0,00
600013 - IBI CATEGORIAS ESPECIALES	0,00	119,95	0,00	0,00	119,95	119,95	0,00
600022 - ALCANTARILLADO Y SANEAMIENTO	0,00	4.329,88	0,00	0,00	4.329,88	4.329,88	0,00
600024 - AGUA POTABLE	0,00	45.660,44	0,00	0,00	45.660,44	45.660,44	0,00
600025 - BASURA Y ALCANTARILLADO	0,00	33.819,33	0,00	0,00	33.819,33	33.819,33	0,00
600027 - CONTRIBUCIONES ESPECIALES	0,00	42,77	0,00	0,00	42,77	42,77	0,00
600030 - FOMENTO A LA AGRICULTURA	0,00	13.541,38	0,00	0,00	13.541,38	13.541,38	0,00
600032 - IMPUESTO CIRCULACION VEHICULOS	0,00	43.787,29	0,00	0,00	43.787,29	43.787,29	0,00
* Total propietario	-5.970,12	492.816,04	0,00	0,00	486.845,92	486.845,92	0,00



Información a fecha: 31/12/2022

Unidad monetaria: Euros

III.- CUENTA DE LAS OBLIGACIONES DERIVADAS DE LA GESTIÓN

Propietario / Concepto	Saldo Inicial Pendiente de Pago	Recaudación Líquida	Reintegros	Otras Obligaciones Pdte. de Pago	Pendiente de Pago Total	Pagos Realizados en el Ejercicio	Saldo Pendiente de Pago
171 - VILLAR DE TORRE							
600001 - I.B.I. URBANA GEST. Y REC.	0,00	41.464,05	0,00	0,00	41.464,05	41.464,05	0,00
600002 - I.B.I. RUSTICA GEST. Y REC.	0,00	8.013,34	0,00	0,00	8.013,34	8.013,34	0,00
600010 - I.A.E. GEST. Y REC.	0,00	2.156,88	0,00	0,00	2.156,88	2.286,07	-129,19
600024 - AGUA POTABLE	0,00	12.422,67	0,00	0,00	12.422,67	12.422,67	0,00
600025 - BASURA Y ALCANTARILLADO	0,00	13.507,05	0,00	0,00	13.507,05	13.507,05	0,00
600030 - FOMENTO A LA AGRICULTURA	0,00	89,71	0,00	0,00	89,71	89,71	0,00
600032 - IMPUESTO CIRCULACION VEHICULOS	0,00	11.763,81	0,00	0,00	11.763,81	11.763,81	0,00
* Total propietario	0,00	89.417,51	0,00	0,00	89.417,51	89.546,70	-129,19
172 - VILLAREJO							
600001 - I.B.I. URBANA GEST. Y REC.	0,00	4.529,25	0,00	0,00	4.529,25	4.529,25	0,00
600002 - I.B.I. RUSTICA GEST. Y REC.	0,00	3.315,30	0,00	0,00	3.315,30	3.315,30	0,00
600032 - IMPUESTO CIRCULACION VEHICULOS	0,00	5,43	0,00	0,00	5,43	0,00	5,43
* Total propietario	0,00	7.849,98	0,00	0,00	7.849,98	7.844,55	5,43
173 - VILLARROYA							
600001 - I.B.I. URBANA GEST. Y REC.	0,00	5.251,12	0,00	0,00	5.251,12	5.251,12	0,00
600002 - I.B.I. RUSTICA GEST. Y REC.	0,00	1.006,08	0,00	0,00	1.006,08	1.006,08	0,00
600010 - I.A.E. GEST. Y REC.	0,00	3.523,37	0,00	0,00	3.523,37	3.523,37	0,00
600013 - IBI CATEGORIAS ESPECIALES	0,00	1.755,62	0,00	0,00	1.755,62	1.755,62	0,00
* Total propietario	0,00	11.536,19	0,00	0,00	11.536,19	11.536,19	0,00
174 - VILLARTA-QUINTANA							
600001 - I.B.I. URBANA GEST. Y REC.	0,00	26.483,56	0,00	0,00	26.483,56	26.483,56	0,00
600002 - I.B.I. RUSTICA GEST. Y REC.	0,00	6.045,45	0,00	0,00	6.045,45	6.045,45	0,00
600010 - I.A.E. GEST. Y REC.	-647,08	0,00	0,00	0,00	-647,08	0,00	-647,08
600012 - SANCIONES INSPECCION IAE	6,53	0,00	0,00	0,00	6,53	6,53	0,00
600025 - BASURA Y ALCANTARILLADO	0,00	10.390,90	0,00	0,00	10.390,90	10.390,90	0,00
600032 - IMPUESTO CIRCULACION VEHICULOS	0,00	8.221,48	0,00	0,00	8.221,48	8.221,48	0,00
* Total propietario	-640,55	51.141,39	0,00	0,00	50.500,84	51.147,92	-647,08
175 - VILLAVELAYO							
600001 - I.B.I. URBANA GEST. Y REC.	0,00	17.422,76	0,00	0,00	17.422,76	17.422,76	0,00
600002 - I.B.I. RUSTICA GEST. Y REC.	0,00	946,99	0,00	0,00	946,99	946,99	0,00
600010 - I.A.E. GEST. Y REC.	0,00	0,00	0,00	0,00	0,00	52,91	-52,91
600013 - IBI CATEGORIAS ESPECIALES	0,00	7.992,36	0,00	0,00	7.992,36	7.992,36	0,00
600024 - AGUA POTABLE	0,00	8.865,33	0,00	0,00	8.865,33	8.865,33	0,00
600032 - IMPUESTO CIRCULACION VEHICULOS	0,00	2.626,04	0,00	0,00	2.626,04	2.626,04	0,00
* Total propietario	0,00	37.853,48	0,00	0,00	37.853,48	37.906,39	-52,91
176 - VILLAVERDE DE RIOJA							
600001 - I.B.I. URBANA GEST. Y REC.	0,00	14.902,75	0,00	0,00	14.902,75	14.902,75	0,00



Información a fecha: 31/12/2022

Unidad monetaria: Euros

III.- CUENTA DE LAS OBLIGACIONES DERIVADAS DE LA GESTIÓN

Propietario / Concepto	Saldo Inicial Pendiente de Pago	Recaudación Líquida	Reintegros	Otras Obligaciones Pdte. de Pago	Pendiente de Pago Total	Pagos Realizados en el Ejercicio	Saldo Pendiente de Pago
600002 - I.B.I. RUSTICA GEST. Y REC.	0,00	1.736,03	0,00	0,00	1.736,03	1.736,03	0,00
600024 - AGUA POTABLE	0,00	8.994,31	0,00	0,00	8.994,31	8.994,31	0,00
600032 - IMPUESTO CIRCULACION VEHICULOS	0,00	4.369,63	0,00	0,00	4.369,63	4.369,63	0,00
* Total propietario	0,00	30.002,72	0,00	0,00	30.002,72	30.002,72	0,00
177 - VILLOSLADA DE CAMEROS							
600001 - I.B.I. URBANA GEST. Y REC.	0,00	53.484,97	0,00	0,00	53.484,97	53.484,97	0,00
600002 - I.B.I. RUSTICA GEST. Y REC.	0,00	304,01	0,00	0,00	304,01	304,01	0,00
600010 - I.A.E. GEST. Y REC.	0,00	108,40	0,00	0,00	108,40	108,40	0,00
600025 - BASURA Y ALCANTARILLADO	0,00	688,36	0,00	0,00	688,36	688,36	0,00
600032 - IMPUESTO CIRCULACION VEHICULOS	0,00	19.332,84	0,00	0,00	19.332,84	19.332,84	0,00
* Total propietario	0,00	73.918,58	0,00	0,00	73.918,58	73.918,58	0,00
178 - VINIEGRA DE ABAJO							
600001 - I.B.I. URBANA GEST. Y REC.	0,00	25.407,65	0,00	0,00	25.407,65	25.407,65	0,00
600002 - I.B.I. RUSTICA GEST. Y REC.	0,00	397,74	0,00	0,00	397,74	397,74	0,00
600010 - I.A.E. GEST. Y REC.	0,00	1.120,90	0,00	0,00	1.120,90	1.120,90	0,00
600024 - AGUA POTABLE	0,00	61,23	0,00	0,00	61,23	61,23	0,00
600032 - IMPUESTO CIRCULACION VEHICULOS	0,00	4.815,21	0,00	0,00	4.815,21	4.815,21	0,00
* Total propietario	0,00	31.802,73	0,00	0,00	31.802,73	31.802,73	0,00
179 - VINIEGRA DE ARRIBA							
600001 - I.B.I. URBANA GEST. Y REC.	0,00	15.049,12	0,00	0,00	15.049,12	15.049,12	0,00
600002 - I.B.I. RUSTICA GEST. Y REC.	0,00	339,76	0,00	0,00	339,76	339,76	0,00
600024 - AGUA POTABLE	0,00	7.573,38	0,00	0,00	7.573,38	7.573,38	0,00
600032 - IMPUESTO CIRCULACION VEHICULOS	0,00	2.260,64	0,00	0,00	2.260,64	2.260,64	0,00
* Total propietario	0,00	25.222,90	0,00	0,00	25.222,90	25.222,90	0,00
180 - ZARRATON							
600001 - I.B.I. URBANA GEST. Y REC.	-231,14	0,00	0,00	0,00	-231,14	0,00	-231,14
600002 - I.B.I. RUSTICA GEST. Y REC.	-172,85	0,00	0,00	0,00	-172,85	0,00	-172,85
600022 - ALCANTARILLADO Y SANEAMIENTO	-1.973,04	0,00	0,00	0,00	-1.973,04	0,00	-1.973,04
600024 - AGUA POTABLE	-141,61	0,00	0,00	0,00	-141,61	0,00	-141,61
600032 - IMPUESTO CIRCULACION VEHICULOS	-195,51	0,00	0,00	0,00	-195,51	0,00	-195,51
* Total propietario	-2.714,15	0,00	0,00	0,00	-2.714,15	0,00	-2.714,15
181 - ZARZOSA							
600001 - I.B.I. URBANA GEST. Y REC.	0,00	1.882,55	0,00	0,00	1.882,55	1.882,55	0,00
600002 - I.B.I. RUSTICA GEST. Y REC.	0,00	85,87	0,00	0,00	85,87	85,87	0,00
600010 - I.A.E. GEST. Y REC.	0,00	7.516,50	0,00	0,00	7.516,50	7.516,50	0,00
600013 - IBI CATEGORIAS ESPECIALES	0,00	21.559,39	0,00	0,00	21.559,39	21.559,39	0,00
600024 - AGUA POTABLE	0,00	754,87	0,00	0,00	754,87	754,87	0,00
600032 - IMPUESTO CIRCULACION VEHICULOS	0,00	764,09	0,00	0,00	764,09	764,09	0,00



Información a fecha: 31/12/2022

Unidad monetaria: Euros

III.- CUENTA DE LAS OBLIGACIONES DERIVADAS DE LA GESTIÓN

Propietario / Concepto	Saldo Inicial Pendiente de Pago	Recaudación Líquida	Reintegros	Otras Obligaciones Pdte. de Pago	Pendiente de Pago Total	Pagos Realizados en el Ejercicio	Saldo Pendiente de Pago
* Total propietario	0,00	32.563,27	0,00	0,00	32.563,27	32.563,27	0,00
183 - ZORRAQUIN							
600001 - I.B.I. URBANA GEST. Y REC.	0,00	55.279,18	0,00	0,00	55.279,18	55.279,18	0,00
600002 - I.B.I. RUSTICA GEST. Y REC.	0,00	598,59	0,00	0,00	598,59	598,59	0,00
600010 - I.A.E. GEST. Y REC.	0,00	2.048,05	0,00	0,00	2.048,05	2.048,05	0,00
600024 - AGUA POTABLE	0,00	24.428,67	0,00	0,00	24.428,67	24.428,67	0,00
600032 - IMPUESTO CIRCULACION VEHICULOS	0,00	2.844,93	0,00	0,00	2.844,93	2.844,93	0,00
* Total propietario	0,00	85.199,42	0,00	0,00	85.199,42	85.199,42	0,00
*** TOTAL GENERAL ***	-272.652,61	55.944.671,30	0,00	178.589,31	55.850.608,00	56.264.069,45	-413.461,45



Información a fecha: 31/12/2022

Unidad monetaria: Euros

IV.- DESARROLLO DE LAS CUENTAS CORRIENTES CON OTROS ENTES PÚBLICOS

Propietario	CARGO			DATA			SALDO DEUDOR	SALDO ACREEDOR
	Saldo Inicial Deudor	Cargo (Pagos)	Total Cargo	Saldo Inicial Acreedor	Data (Ingresos)	Total Data		
001 - ABALOS	0,00	202.908,65	202.908,65	0,00	202.908,65	202.908,65		
002 - AGONCILLO	0,00	1.488.090,04	1.488.090,04	0,00	1.488.090,04	1.488.090,04		
003 - AGUILAR DEL RIO ALHAMA	0,00	135.753,63	135.753,63	0,00	135.753,63	135.753,63		
004 - AJAMIL	25,47	46.977,72	47.003,19	0,00	47.003,19	47.003,19		
005 - ALBELDA DE IREGUA	0,00	1.612.441,32	1.612.441,32	0,00	1.612.441,32	1.612.441,32		
006 - ALBERITE	0,00	1.206.931,65	1.206.931,65	371,82	1.206.559,83	1.206.931,65		
007 - ALCANADRE	0,00	465.858,57	465.858,57	6,22	465.852,35	465.858,57		
008 - ALDEANUEVA DE EBRO	0,00	960.448,05	960.448,05	0,00	960.448,05	960.448,05		
009 - ALESANCO	0,00	389.670,22	389.670,22	0,00	389.670,22	389.670,22		
010 - ALESON	0,00	252.666,02	252.666,02	0,00	249.555,50	249.555,50	3.110,52	
011 - ALFARO	0,00	3.598.194,89	3.598.194,89	0,00	3.598.194,89	3.598.194,89		
012 - ALMARZA DE CROS	0,00	27.126,99	27.126,99	0,00	27.126,99	27.126,99		
013 - ANGUCIANA	0,00	0,00	0,00	0,00	0,00	0,00		
014 - ANGUIANO	0,00	250.656,51	250.656,51	0,00	250.656,51	250.656,51		
015 - ARENZANA DE ABAJO	14.052,35	153.484,63	167.536,98	0,00	153.509,96	153.509,96	14.027,02	
016 - ARENZANA DE ARRIBA	0,00	35.844,81	35.844,81	0,00	35.844,81	35.844,81		
017 - ARNEDILLO	0,00	318.269,12	318.269,12	0,00	318.269,12	318.269,12		
018 - ARNEO	35,30	0,00	35,30	0,00	0,00	0,00	35,30	
019 - ARRUBAL	0,00	2.320.733,74	2.320.733,74	0,00	2.320.733,74	2.320.733,74		
020 - AUSEJO	0,00	232.958,71	232.958,71	0,00	232.958,71	232.958,71		
021 - AUTOL	0,00	1.369.741,95	1.369.741,95	0,00	1.369.741,95	1.369.741,95		
022 - AZOFRA	0,00	161.698,62	161.698,62	0,00	161.698,62	161.698,62		
023 - BADARAN	0,00	259.888,62	259.888,62	0,00	259.888,62	259.888,62		
024 - BAÑARES	0,00	285.938,01	285.938,01	236,46	280.670,37	280.906,83	5.031,18	
025 - BAÑOS DE RIOJA	0,00	92.193,08	92.193,08	59,02	91.888,29	91.947,31	245,77	
026 - BAÑOS DE RIO TOBIA	0,00	436.391,00	436.391,00	0,00	436.391,00	436.391,00		
027 - BERCEO	0,00	85.343,00	85.343,00	0,00	85.343,00	85.343,00		
028 - BERGASA	11.635,58	174.201,21	185.836,79	0,00	174.201,21	174.201,21	11.635,58	
029 - BERGASILLAS BAJERA	0,00	78.868,38	78.868,38	19,78	78.848,60	78.868,38		
030 - BEZARES	0,00	13.553,24	13.553,24	0,00	13.553,24	13.553,24		
031 - BOBADILLA	0,00	57.188,09	57.188,09	0,00	57.188,09	57.188,09		
032 - BRIEVA DE CAMEROS	3.602,97	33.611,27	37.214,24	0,00	33.982,20	33.982,20	3.232,04	
033 - BRIÑAS	1.709,92	199.723,47	201.433,39	0,00	201.308,31	201.308,31	125,08	
035 - CABEZON DE CAMEROS	0,00	7.165,34	7.165,34	0,00	7.165,34	7.165,34		



Información a fecha: 31/12/2022

Unidad monetaria: Euros

IV.- DESARROLLO DE LAS CUENTAS CORRIENTES CON OTROS ENTES PÚBLICOS

Propietario	CARGO			DATA			SALDO DEUDOR	SALDO ACREEDOR
	Saldo Inicial Deudor	Cargo (Pagos)	Total Cargo	Saldo Inicial Acreedor	Data (Ingresos)	Total Data		
036 - CALAHORRA	0,00	0,00	0,00	0,00	-3.698,49	-3.698,49	3.698,49	
037 - CAMPROVIN	0,00	82.037,24	82.037,24	0,00	82.037,24	82.037,24		
038 - CANALES DE LA SIERRA	0,00	68.469,46	68.469,46	0,00	68.469,46	68.469,46		
039 - CANILLAS DE RIO TUERTO	0,00	39.801,71	39.801,71	0,00	39.650,88	39.650,88	150,83	
040 - CAÑAS	0,00	35.852,24	35.852,24	0,00	35.868,61	35.868,61		16,37
041 - CARDENAS	712,62	51.641,53	52.354,15	0,00	51.710,19	51.710,19	643,96	
042 - CASALARREINA	0,00	991.505,53	991.505,53	0,00	991.505,53	991.505,53		
043 - CASTAÑARES DE RIOJA	0,00	390.929,26	390.929,26	0,00	390.929,26	390.929,26		
044 - CASTROVIEJO	0,00	134.200,71	134.200,71	0,00	14.656,26	14.656,26	119.544,45	
045 - CELLORIGO	0,00	25.059,93	25.059,93	0,00	25.059,93	25.059,93		
046 - CENICERO	0,00	840.866,13	840.866,13	0,00	840.866,13	840.866,13		
047 - CERVERA DE RIO ALHAMA	0,00	951.958,11	951.958,11	0,00	951.958,11	951.958,11		
048 - CIDAMON	0,00	25.747,19	25.747,19	0,00	25.747,19	25.747,19		
049 - CIHURI	146,78	309.726,31	309.873,09	0,00	309.726,31	309.726,31	146,78	
050 - CIRUEÑA	0,00	262.483,49	262.483,49	0,00	262.483,49	262.483,49		
051 - CLAVIJO	0,00	151.142,30	151.142,30	0,00	151.016,68	151.016,68	125,62	
052 - CORDOVIN	302,13	101.463,48	101.765,61	0,00	101.765,61	101.765,61		
053 - CORERA	356,60	140.559,23	140.915,83	0,00	140.559,23	140.559,23	356,60	
054 - CORNAGO	0,00	155.230,40	155.230,40	0,00	155.230,40	155.230,40		
055 - CORPORALES	0,00	18.644,88	18.644,88	0,00	18.644,88	18.644,88		
056 - CUZCURRITARIO TIRON	8.099,03	0,00	8.099,03	0,00	0,00	0,00	8.099,03	
057 - DAROCA DE RIOJA	0,00	46.383,03	46.383,03	0,00	46.383,03	46.383,03		
058 - ENCISO	142,93	152.049,20	152.192,13	0,00	152.174,83	152.174,83	17,30	
059 - ENTRENA	0,00	429.027,28	429.027,28	0,00	429.027,28	429.027,28		
060 - ESTOLLO	0,00	57.778,12	57.778,12	0,00	57.576,99	57.576,99	201,13	
062 - FONCEA	380,20	39.776,42	40.156,62	0,00	39.776,42	39.776,42	380,20	
063 - FONZALECHE	10.831,20	110.468,68	121.299,88	0,00	110.468,68	110.468,68	10.831,20	
064 - FUENMAYOR	0,00	1.516.611,87	1.516.611,87	0,00	1.516.611,87	1.516.611,87		
065 - GALBARRULI	0,00	55.090,83	55.090,83	0,00	55.090,83	55.090,83		
066 - GALILEA	0,00	245.146,66	245.146,66	0,00	245.146,66	245.146,66		
067 - GALLINERO DE CAMEROS	0,00	7.730,04	7.730,04	0,00	7.730,04	7.730,04		
068 - GIMILEO	0,00	70.517,01	70.517,01	0,00	69.330,38	69.330,38	1.186,63	
069 - GRAÑON	0,00	226.499,61	226.499,61	0,00	226.499,61	226.499,61		
070 - GRAVALOS	0,00	113.412,20	113.412,20	0,00	113.412,20	113.412,20		



Información a fecha: 31/12/2022

Unidad monetaria: Euros

IV.- DESARROLLO DE LAS CUENTAS CORRIENTES CON OTROS ENTES PÚBLICOS

Propietario	CARGO			DATA			SALDO DEUDOR	SALDO ACREEDOR
	Saldo Inicial Deudor	Cargo (Pagos)	Total Cargo	Saldo Inicial Acreedor	Data (Ingresos)	Total Data		
072 - HERCE	0,00	202.603,56	202.603,56	0,00	202.603,56	202.603,56		
073 - HERRAMELLURI	224,25	70.230,66	70.454,91	0,00	70.230,66	70.230,66	224,25	
074 - HERVIAS	0,00	81.941,67	81.941,67	0,00	78.363,58	78.363,58	3.578,09	
075 - HORMILLA	0,00	236.457,62	236.457,62	0,00	236.457,62	236.457,62		
076 - HORMILLEJA	0,00	117.540,50	117.540,50	0,00	117.540,50	117.540,50		
077 - HORNILLOS DE CAMEROS	0,00	27.580,34	27.580,34	0,00	27.559,96	27.559,96	20,38	
078 - HORNOS DE MONCALVILLO	0,00	92.730,54	92.730,54	0,00	92.730,54	92.730,54		
079 - HUERCANOS	0,00	379.306,26	379.306,26	0,00	376.035,37	376.035,37	3.270,89	
080 - IGEA	0,00	264.962,56	264.962,56	0,00	264.962,56	264.962,56		
081 - JALON DE CAMEROS	0,00	5.874,73	5.874,73	0,00	5.874,73	5.874,73		
082 - LAGUNA DE CAMEROS	84,43	61.079,02	61.163,45	0,00	61.163,45	61.163,45		
083 - LAGUNILLA DEL JUBERA	0,00	190.165,78	190.165,78	0,00	190.165,78	190.165,78		
084 - LARDERO	0,00	3.856.422,65	3.856.422,65	0,00	3.856.422,65	3.856.422,65		
086 - LEDESMA DE LA COGOLLA	0,00	11.843,12	11.843,12	0,00	11.843,12	11.843,12		
087 - LEIVA	0,00	204.823,82	204.823,82	0,00	201.181,76	201.181,76	3.642,06	
088 - LEZA DE RIO LEZA	0,00	11.475,13	11.475,13	0,00	11.475,13	11.475,13		
091 - LUMBRERAS	54,14	395.788,38	395.842,52	0,00	394.953,82	394.953,82	888,70	
092 - MANJARRES	0,00	49.902,84	49.902,84	0,00	49.902,84	49.902,84		
093 - MANSILLA	3,78	150.763,07	150.766,85	0,00	150.766,85	150.766,85		
094 - MANZANARES DE RIOJA	0,00	58.377,09	58.377,09	0,00	58.377,09	58.377,09		
095 - MATUTE	711,79	45.013,72	45.725,51	0,00	45.013,72	45.013,72	711,79	
096 - MEDRANO	0,00	196.333,46	196.333,46	0,00	196.333,46	196.333,46		
098 - MUNILLA	0,00	192.997,53	192.997,53	0,00	192.997,53	192.997,53		
099 - MURILLO DE RIO LEZA	56,57	923.096,92	923.153,49	0,00	923.096,92	923.096,92	56,57	
100 - MURO DE AGUAS	0,00	59.529,33	59.529,33	0,00	59.529,33	59.529,33		
101 - MURO EN CAMEROS	0,00	15.651,03	15.651,03	0,00	15.651,03	15.651,03		
102 - NAJERA	402,93	2.963.417,56	2.963.820,49	0,00	2.963.417,56	2.963.417,56	402,93	
103 - NALDA	0,00	697.771,48	697.771,48	0,00	697.771,48	697.771,48		
104 - NAVAJUN	0,00	2.634,80	2.634,80	0,00	2.594,63	2.594,63	40,17	
105 - NAVARRETE	0,00	2.053.108,76	2.053.108,76	0,00	2.053.108,76	2.053.108,76		
106 - NESTARES	0,00	38.458,73	38.458,73	0,00	38.458,73	38.458,73		
107 - NIEVA DE CAMEROS	994,09	54.251,15	55.245,24	0,00	54.251,15	54.251,15	994,09	
108 - OCON	0,00	235.964,37	235.964,37	0,00	235.964,37	235.964,37		
109 - OCHANDURI	0,00	0,00	0,00	0,00	0,00	0,00		



Información a fecha: 31/12/2022

Unidad monetaria: Euros

IV.- DESARROLLO DE LAS CUENTAS CORRIENTES CON OTROS ENTES PÚBLICOS

Propietario	C A R G O			D A T A			SALDO DEUDOR	SALDO ACREEDOR
	Saldo Inicial Deudor	Cargo (Pagos)	Total Cargo	Saldo Inicial Acreedor	Data (Ingresos)	Total Data		
110 - OJACASTRO	329,58	104.951,30	105.280,88	0,00	105.203,22	105.203,22	77,66	
111 - OLLAURI	0,00	234.687,29	234.687,29	0,00	234.687,29	234.687,29		
112 - ORTIGOSA DE CAMEROS	41,58	252.376,03	252.417,61	7.678,26	251.247,95	258.926,21		6.508,60
113 - PAZUENGOS	0,00	9.183,61	9.183,61	14,25	9.183,61	9.197,86		14,25
114 - PEDROSO	16.468,34	50.930,69	67.399,03	0,00	50.930,69	50.930,69	16.468,34	
115 - PINILLOS	0,00	3.624,16	3.624,16	0,00	3.624,16	3.624,16		
117 - PRADEJON	0,00	1.620.788,58	1.620.788,58	0,00	1.620.788,58	1.620.788,58		
118 - PRADILLO	0,00	28.255,97	28.255,97	0,00	28.255,97	28.255,97		
119 - PREJANO	0,00	209.845,82	209.845,82	0,00	209.845,82	209.845,82		
120 - QUEL	0,00	1.026.536,59	1.026.536,59	0,00	1.026.536,59	1.026.536,59		
121 - RABANERA	0,00	4.468,29	4.468,29	0,00	4.468,29	4.468,29		
122 - EL RASILLO	0,00	202.711,74	202.711,74	0,00	202.711,74	202.711,74		
123 - EL REDAL	68,10	124.170,04	124.238,14	0,00	124.238,14	124.238,14		
124 - RIBAFRECHA	348,55	0,00	348,55	0,00	0,00	0,00	348,55	
125 - RINCON DE SOTO	0,00	1.146.979,31	1.146.979,31	0,00	1.146.903,10	1.146.903,10	76,21	
126 - ROBRES DEL CASTILLO	0,00	68.525,36	68.525,36	0,00	68.525,36	68.525,36		
127 - RODEZNO	0,00	152.908,35	152.908,35	0,00	152.833,20	152.833,20	75,15	
128 - SAJAZARRA	1.060,19	133.595,26	134.655,45	0,00	133.677,65	133.677,65	977,80	
129 - SAN ASENSIO	0,00	633.533,03	633.533,03	0,00	633.533,03	633.533,03		
130 - SAN MILLAN DE LA COGOLLA	101,44	94.480,98	94.582,42	0,00	94.582,42	94.582,42		
131 - SAN MILLAN DE YECORA	195,71	27.460,31	27.656,02	0,00	27.460,31	27.460,31	195,71	
132 - SAN ROMAN DE CAMEROS	0,00	57.084,08	57.084,08	0,00	57.013,36	57.013,36	70,72	
134 - SANTA COLOMA	11,03	53.868,85	53.879,88	0,00	53.879,88	53.879,88		
135 - SANTA ENGRACIA DEL JUBERA	17,95	80.491,86	80.509,81	0,00	80.329,68	80.329,68	180,13	
136 - STA EULALIA BAJERA	0,00	38.678,91	38.678,91	0,00	38.678,91	38.678,91		
138 - SANTO DOMINGO	189.332,57	3.580.423,22	3.769.755,79	0,00	3.580.423,22	3.580.423,22	189.332,57	
139 - SAN TORCUATO	194,11	91.335,72	91.529,83	0,00	91.498,33	91.498,33	31,50	
140 - SANTURDE	2.728,80	205.646,12	208.374,92	0,00	206.471,79	206.471,79	1.903,13	
141 - SANTURDEJO	224,20	88.139,12	88.363,32	0,00	88.139,12	88.139,12	224,20	
142 - SAN VICENTE DE LA SONSIERRA	0,00	568.523,92	568.523,92	13,77	568.523,92	568.537,69		13,77
143 - SOJUELA	0,00	320.208,45	320.208,45	0,00	320.183,98	320.183,98	24,47	
144 - SORZANO	136,30	63.896,36	64.032,66	0,00	64.032,66	64.032,66		
145 - SOTES	635,74	292.736,92	293.372,66	0,00	293.372,66	293.372,66		
146 - SOTO EN CAMEROS	162,57	61.241,66	61.404,23	10,18	61.205,32	61.215,50	188,73	



Información a fecha: 31/12/2022

Unidad monetaria: Euros

IV.- DESARROLLO DE LAS CUENTAS CORRIENTES CON OTROS ENTES PÚBLICOS

Propietario	CARGO			DATA			SALDO DEUDOR	SALDO ACREEDOR
	Saldo Inicial Deudor	Cargo (Pagos)	Total Cargo	Saldo Inicial Acreedor	Data (Ingresos)	Total Data		
147 - TERROBA	0,00	11.407,37	11.407,37	0,00	11.407,37	11.407,37		
148 - TIRGO	0,00	169.011,47	169.011,47	0,00	169.011,47	169.011,47		
149 - TOBIA	217,00	12.302,14	12.519,14	0,00	12.302,14	12.302,14	217,00	
150 - TORMANTOS	64,96	110.377,13	110.442,09	0,00	103.968,81	103.968,81	6.473,28	
151 - TORRECILLA EN CAMEROS	4.593,98	291.411,03	296.005,01	0,00	296.005,01	296.005,01		
152 - TORRECILLA SOBRE ALESANCO	0,00	25.628,44	25.628,44	0,00	25.628,44	25.628,44		
153 - TORRE EN CAMEROS	0,00	4.346,55	4.346,55	0,00	4.346,55	4.346,55		
154 - TORRE MONTALBO	0,00	17.469,84	17.469,84	0,00	17.469,84	17.469,84		
155 - TREVIANA	0,00	165.012,51	165.012,51	0,00	165.012,51	165.012,51		
157 - TRICIO	0,00	214.879,28	214.879,28	0,00	214.879,28	214.879,28		
158 - TUDELILLA	94,03	287.039,77	287.133,80	0,00	287.042,26	287.042,26	91,54	
160 - URUÑUELA	0,00	340.222,32	340.222,32	0,00	337.568,70	337.568,70	2.653,62	
161 - VALDEMADERA	0,00	21.811,14	21.811,14	0,00	21.811,14	21.811,14		
162 - VALGAÑON	0,00	96.167,62	96.167,62	0,00	96.167,62	96.167,62		
163 - VENTOSA	14,42	115.170,02	115.184,44	0,00	115.135,65	115.135,65	48,79	
164 - VENTROSA	0,00	32.647,34	32.647,34	0,00	32.647,34	32.647,34		
165 - VIGUERA	0,00	216.969,13	216.969,13	0,00	216.969,13	216.969,13		
166 - VILLALBA DE RIOJA	0,00	58.092,58	58.092,58	0,00	58.092,58	58.092,58		
167 - VILLALOBAR DE RIOJA	0,00	87.891,98	87.891,98	0,00	87.891,98	87.891,98		
168 - VILLAMEDIANA DE IREGUA	162,81	2.590.225,98	2.590.388,79	31,47	2.590.194,51	2.590.225,98	162,81	
169 - VILLANUEVA DE CAMEROS	0,00	49.731,81	49.731,81	0,00	49.731,81	49.731,81		
170 - EL VILLAR DE ARNEDO	5.970,12	486.845,92	492.816,04	0,00	492.816,04	492.816,04		
171 - VILLAR DE TORRE	0,00	89.546,70	89.546,70	0,00	89.417,51	89.417,51	129,19	
172 - VILLAREJO	0,00	7.844,55	7.844,55	0,00	7.849,98	7.849,98		5,43
173 - VILLARROYA	0,00	11.536,19	11.536,19	0,00	11.536,19	11.536,19		
174 - VILLARTA-QUINTANA	647,08	51.147,92	51.795,00	6,53	51.141,39	51.147,92	647,08	
175 - VILLAVERDE DE RIOJA	0,00	37.906,39	37.906,39	0,00	37.853,48	37.853,48	52,91	
176 - VILLOSLADA DE CAMEROS	0,00	30.002,72	30.002,72	0,00	30.002,72	30.002,72		
177 - VINIEGRA DE ABAJO	0,00	73.918,58	73.918,58	0,00	73.918,58	73.918,58		
178 - VINIEGRA DE ARRIBA	0,00	31.802,73	31.802,73	0,00	31.802,73	31.802,73		
179 - VINIEGRA DE ARRIBA	0,00	25.222,90	25.222,90	0,00	25.222,90	25.222,90		
180 - ZARRATON	2.714,15	0,00	2.714,15	0,00	0,00	0,00	2.714,15	
181 - ZARZOSA	0,00	32.563,27	32.563,27	0,00	32.563,27	32.563,27		
183 - ZORRAQUIN	0,00	85.199,42	85.199,42	0,00	85.199,42	85.199,42		




Información a fecha: 31/12/2022

Unidad monetaria: Euros

IV.- DESARROLLO DE LAS CUENTAS CORRIENTES CON OTROS ENTES PÚBLICOS

Propietario	C A R G O			D A T A			SALDO DEUDOR	SALDO ACREEDOR
	Saldo Inicial Deudor	Cargo (Pagos)	Total Cargo	Saldo Inicial Acreedor	Data (Ingresos)	Total Data		
*** TOTAL GENERAL ***	281.100,37	56.264.069,45	56.545.169,82	8.447,76	56.123.260,61	56.131.708,37	413.461,45	

	Gobierno de La Rioja	Consejería de Hacienda y Administración Pública	Ejercicio 2022
		SICAP - Sistema de Información Contable	

VI MEMORIA
**12 Operaciones no presupuestarias y
valores recibidos en depósito**




Información a fecha: 31/12/2022

Unidad monetaria: Euros

DEUDORES NO PRESUPUESTARIOS

Código	Denominación	Saldo Inicial Ingresos	Saldo Inicial Pagos	Ingresos en Ejercicio	Pagos en Ejercicio	Saldo Final
44.11.001	DEUD.REINT.NOMINA GER. SRS	13,75		0,00	0,00	13,75
44.11.003	DEUD.REINT.NOMINA SAN PEDRO		87.628,53	114.030,10	80.314,96	-53.913,39
44.11.005	REINT. ANTICIPOS PERSONAL SRS			48.108,25	48.108,25	0,00
44.14.001	I.E.R. - DEUDORES REINT.NOMINA		1.594,43	0,00	0,00	-1.594,43
44.15.001	DEUDORES REINT.NOMINA JUSTICIA		72.350,08	10.052,49	4.950,73	-67.248,32
44.99.001	DEPOSITOS PARA TASACIONES		3.734,04	3.505,38	5.202,74	-5.431,40
44.99.002	PAGOS DUPLICADOS O EXCESIVOS		1.774,93	0,00	0,00	-1.774,93
44.99.003	PAPEL ESTADO PTE.HACER EFECT.		630,10	0,00	0,00	-630,10
44.99.004	DEUDORES REINTEGRO DE NOMINA		493.971,04	593.176,33	196.857,54	-97.652,25
44.99.006	DEUD.REINT.NOMINA CENTROS CONC		59.913,08	126.778,65	46.132,97	20.732,60
44.99.007	DEUDORES CARRERA PROFESIONAL	939,47		632,25	1.245,74	325,98
44.99.010	DEPOSITOS VARIOS ENTREGADOS		1.000,00	0,00	0,00	-1.000,00
44.99.011	REINT. ANTICIPOS PERSONAL CAR			80.673,85	80.673,85	0,00
*** TOTAL ***		953,22	722.596,23	976.957,30	463.486,78	-208.172,49




Información a fecha: 31/12/2022

Unidad monetaria: Euros

ACREEDORES NO PRESUPUESTARIOS

Código	Denominación	Saldo Inicial Ingresos	Saldo Inicial Pagos	Ingresos en Ejercicio	Pagos en Ejercicio	Saldo Final
41.01.001	FIANZ.PROVISION.CONTRAT.METAL.	20.037,26		0,00	0,00	20.037,26
41.01.002	FIANZ.DEFINIT.CONTRATAC.METAL.	1.550.510,10		732.378,99	633.348,53	1.649.540,56
41.01.003	OTRAS FIANZAS METALICO	1.114.418,66		552.778,34	449.273,58	1.217.923,42
41.01.004	FIANZ.CAMIN.VECINALES METALICO	39.945,88		0,00	0,00	39.945,88
41.01.006	FIAN.CAM.VECIN.Y LAB.MATERIAL	529.547,03		93.700,00	21.500,00	601.747,03
41.01.007	FIANZAS ARRENDAM. PARTICULARES	1.897.169,02		0,00	34.557,32	1.862.611,70
41.01.008	FIANZAS ARRENDAM. CONCIERTOS	2.209.472,04		0,00	0,00	2.209.472,04
41.02.001	INGRESOS DUPLICADOS-EXCESIVOS	747.676,65		139.290.194,22	138.921.100,38	1.116.770,49
41.02.002	INGRESOS DE VALORES ANULADOS	394.866,71		676.372,42	670.025,84	401.213,29
41.03.001	I.R.P.F.COLEGIOS CONCERTADOS	1.712.411,45		6.831.000,73	6.646.614,49	1.896.797,69
41.03.002	S.SOCIAL COLEGIOS CONCERTADOS	14.290.462,20		14.960.295,79	28.991.332,58	259.425,41
41.03.003	OTRAS RET. COLEGIOS CONCERT.	3.306,66		14.931,89	16.075,49	2.163,06
41.11.001	SRS-FIANZ.PROV.CONTRAT.METAL.	201,43		0,00	0,00	201,43
41.11.002	SRS-FIANZ.DEF.CONTRAT.METAL.	127.001,72		106.552,83	26.333,56	207.220,99
41.11.003	SRS - RETENC. EMBARGO NOMINAS	23.038,72		73.050,96	73.061,22	23.028,46
41.14.002	I.E.R. - FIANZAS DEFINIT.METAL	1.552,92		0,00	0,00	1.552,92
41.15.001	RET.EMBARGO NOMINA JUSTICIA	264,64		348,88	613,52	0,00
41.99.001	RETENCIONES EMBARGO NOMINAS	8.195,39		99.528,29	101.007,80	6.715,88
41.99.002	FONDO DE MEJORAS EN MONTES	5.981.190,33		911.736,26	479.948,44	6.412.978,15
41.99.004	C/C PROPIETARIOS RECAUDACION	725.777,52		7,89	6,55	725.778,86
41.99.006	INGRESOS A FAVOR DE TERCEROS	80.013,48		37.134,72	117.148,20	0,00
41.99.008	VENTA PRODUCTOS FARMACEUTICOS	91.525,71		8.697,37	0,00	100.223,08
41.99.010	DEPOSITOS VARIOS RECIBIDOS	181.594,31		522.749,54	662.962,85	41.381,00
41.99.011	AJUSTES A PROPIET.DEVOL.INGRES	1.126.400,30		1.410,69	180.000,00	947.810,99
41.99.013	PARTIC. AYTOS TRIBUTOS ESTADO	6.173.927,44		85.868.222,24	86.663.268,57	5.378.881,11
41.99.015	FINANCIACION INCONDICIONADA IA			896.538,62	896.538,62	0,00
41.99.016	SUB.RDL.DAÑOS INFR.MUNICIPALES	29.519,59		565.407,49	235.600,61	359.326,47
41.99.017	CUOTA COMPL.RESERVAS REG.CAZA			359.162,55	267.465,49	91.697,06
41.99.019	DEPOSITOS EXPROPIACIONES CAR	181.694,13		121.539,15	176.552,83	126.680,45
41.99.020	DEPOSITOS EXPROPIACIONES CARE	129,42		3.784,03	0,00	3.913,45
41.99.030	DEPOSITOS EXPROPIACIONES OTROS	3.215,45		3.085,52	2.007,92	4.293,05
45.02.030	ENTES PUB.ING.PTES.LIQUIDAR			58.299.632,26	58.299.632,26	0,00
45.02.060	C/C PROPIET.GESTION Y RECAUD.	15.794.215,25		56.313.833,10	55.406.190,42	16.701.857,93




Información a fecha: 31/12/2022

Unidad monetaria: Euros

ACREEDORES NO PRESUPUESTARIOS

Código	Denominación	Saldo Inicial Ingresos	Saldo Inicial Pagos	Ingresos en Ejercicio	Pagos en Ejercicio	Saldo Final
47.01.001	HACIEN.PUBL.ACRE.POR I.R.P.F.	6.537.397,43		52.151.245,45	51.270.191,70	7.418.451,18
47.01.004	I.R.P.F.TRABAJOS AGRICOLAS Y G	129,69		167,30	296,99	0,00
47.01.005	I.R.P.F. ARRENDAM.INMUEBLES	3.544,92		12.475,56	12.620,62	3.399,86
47.01.007	HACIEN.PUBL. IVA EXTRANJEROS	1.342,61		36.520,07	11.275,18	26.587,50
47.02.001	SEGURIDAD SOCIALACREEDORA		90.441.566,62	130.757.100,00	39.715.767,06	599.766,32
47.02.003	SEGURIDAD SOCIAL CONSEJERIAS			0,00	0,00	0,00
47.02.004	I.T. SEGURIDAD SOCIAL			2.750.055,61	2.750.055,61	0,00
47.02.006	S.SOCIALACREEDORA EDUCACION	31.084.442,98		35.607.241,19	66.279.990,47	411.693,70
47.02.007	I.T.SEG.SOCIAL EDUCACION			1.395.629,02	1.395.629,02	0,00
47.02.008	SEGURIDAD SOCIAL BECARIOS	19.510,74		20.410,10	39.948,11	-27,27
47.03.001	RETENCIONES MUNPAL	88.733,98		0,00	0,00	88.733,98
47.03.002	RETENCIONES MUFACE	210.902,61		1.534.671,09	1.529.262,45	216.311,25
47.03.003	RETENCIONES ISFAS	71,92		0,00	0,00	71,92
47.03.004	HACIENDA DERECHOS PASIVOS	560.599,01		2.337.076,95	2.353.111,65	544.564,31
47.03.005	MUTUALIDAD GENERAL JUDICIAL	584,31		1.238,30	1.156,94	665,67
47.03.006	MUTUALIDAD VIRGEN DEL CAMINO	2.128,02		0,00	0,00	2.128,02
47.03.007	MUTUALIDAD DE AGRICULTURA	84,38		0,00	0,00	84,38
47.03.009	MONTEPIO FUNCIONARIOS AISS	22,74		0,00	0,00	22,74
47.03.010	AUXILIO MUTUO IRYDA	6,76		0,00	0,00	6,76
47.03.011	REINT.PREST.JEF.PROV.TRAFICO	13,35		0,00	0,00	13,35
47.03.012	MUTUALIDAD GRAL.PREVIS.SOCIAL	9,18		0,00	0,00	9,18
47.03.013	MUTUALID.CATEDRAT.ENSEÑ.MEDIA	5,73		0,00	0,00	5,73
47.03.015	MUTUALIDAD MAGISTERIO NACIONAL	12,04		0,00	0,00	12,04
47.03.016	CUOTA SINDICAL	11,50		96,00	108,00	-0,50
47.04.001	HACIENDAACREEDORA POR IVA			617.757,53	617.757,53	0,00
47.11.002	SRS-HACIENDA IRPF S.PEDRO	4.636.804,25		38.547.711,75	38.216.579,18	4.967.936,82
47.11.003	SRS-HACIENDA IRPF AT.PRIMARIA	4,33		96,47	89,39	11,41
47.11.005	SRS-SEG.SOCIAL GERENCIA	2.597,02		0,00	163.549,48	-160.952,46
47.11.006	SRS-SEG.SOCIAL SAN PEDRO	47.578.315,74		54.138.552,90	101.058.349,90	658.518,74
47.11.009	SRS-I.T. SEGURIDAD SOCIAL			5.196.487,78	5.196.487,78	0,00
47.11.010	SRS-RETENCIONES MUFACE	5.086,19		4.561,16	4.747,78	4.899,57
47.11.011	SRS-HACIENDA DERECHOS PASIVOS		12.359,95	10.418,65	10.844,94	-12.786,24
47.14.001	I.E.R. - HACIENDA IRPF	9.253,58		87.149,98	84.554,99	11.848,57




Información a fecha: 31/12/2022

Unidad monetaria: Euros

ACREEDORES NO PRESUPUESTARIOS

Código	Denominación	Saldo Inicial Ingresos	Saldo Inicial Pagos	Ingresos en Ejercicio	Pagos en Ejercicio	Saldo Final
47.14.002	I.E.R. - SEGURIDAD SOCIAL	111.543,37		121.661,16	235.176,63	-1.972,10
47.14.003	I.E.R. - IT SEGURIDAD SOCIAL			5.572,29	5.572,29	0,00
47.14.004	I.E.R.-IRPF ARRENDAMIENTO	570,00		2.343,82	2.105,67	808,15
47.15.001	HAC.PUBLICA I.R.P.F. JUSTICIA	233.397,02		1.875.714,07	1.832.514,55	276.596,54
47.15.002	SEG. SOCIAL ACREEDORA JUSTICIA	1.784.244,47		1.976.882,77	3.764.524,51	-3.397,27
47.15.003	I.T. SEGURIDAD SOCIAL JUSTICIA			150.879,83	150.879,83	0,00
47.15.004	MUT. GENERAL JUDICIAL JUSTICIA	13.720,90		100.152,85	99.674,84	14.198,91
47.15.005	DERECHOS PASIVOS JUSTICIA	40.157,96		173.309,61	174.900,16	38.567,41
*** TOTAL ***		147.964.530,14	90.453.926,57	696.957.254,03	696.949.890,32	57.517.967,28




Información a fecha: 31/12/2022

Unidad monetaria: Euros

INGRESOS PENDIENTES DE APLICACIÓN

Código	Denominación	Saldo Inicial Ingresos	Saldo Inicial Pagos	Ingresos en Ejercicio	Pagos en Ejercicio	Saldo Final
55.01.001	FIANZAS CAMARA PTES.VERIFICAR	177,87		0,00	0,00	177,87
55.01.002	RETENCIONES PDTES.IMPUT.DEF.			3.398.474,05	3.400.659,93	-2.185,88
55.01.003	TASAS POR DIRECCION DE OBRAS			1.074.630,87	1.074.630,87	0,00
55.01.004	RETENCIONES REINTEGRO NÓMINA	394.410,41		133.766,11	528.176,52	0,00
55.01.007	RETENCIONES POR EMBARGOS			16.669,11	7.387,32	9.281,79
55.01.008	COM.ADMON.Y COBRANZA PTE.APLIC			2.288.567,25	2.288.567,25	0,00
55.01.010	INGR.PENDIENT.APLICAC.(S.G.I.)	679.557,94		56.745.140,39	56.747.199,76	677.498,57
55.01.013	DEUDORES REINT. AYUDAS FEOGA	131.361,92		1.854,53	0,00	133.216,45
55.01.014	RETENCIONES JUDIC. EMBARGOS	2.279,11		89.007,21	83.181,98	8.104,34
55.01.015	RET.REINT.NÓMINA CENTROS CONC.	84.464,99		23.516,60	107.981,59	0,00
55.01.016	CENTROS DOCENTES INTEGR.SALDOS	2.753.904,40		0,00	2.753.904,40	0,00
55.01.019	ANTICIPOS FEDER 14-20	4.368.853,94		1.705.528,51	116.854,35	5.957.528,10
55.01.020	ANTICIPOS FSE 14-20	1.857.148,99		4.113.555,51	3.112.206,87	2.858.497,63
55.01.021	COMPENSACION FEAGA-FEADER			14.069,24	14.069,24	0,00
55.01.022	CONC. ANTICIPOS PERSONAL CAR			130.933,89	130.933,89	0,00
55.01.024	BONIF.EX. PVP PROD.ENERGETICOS			88.527,54	88.527,54	0,00
55.04.001	INGRESOS CUENTAS RESTRINGIDAS	539.722,14		1.798.503.451,48	1.798.334.587,35	708.586,27
55.04.003	INGRESOS RECAUDADORES EXTERNOS	555.711,41		84.060.296,80	84.360.399,66	255.608,55
55.11.005	RET.EMBARGOS SERIS SAN PEDRO	3.668,65		50.074,40	53.743,05	0,00
55.11.006	RET. EMBARGOS SERIS	2.048,09		4.367,69	3.139,95	3.275,83
55.11.007	RETENC.REINT. NÓMINA S.PEDRO	19.150,34		94.879,76	114.030,10	-0,00
55.11.009	SERIS S.M.RET. PTES.IMPUTACION	202.688,85		8.329,83	6.638,27	204.380,41
55.11.014	CONC. ANTICIPOS PERSONAL SERIS			81.347,34	81.347,34	0,00
55.15.001	RET.REINTEGRO NÓMINA JUSTICIA	11.482,65		715,08	12.197,73	0,00
*** TOTAL ***		11.606.631,70		1.952.627.703,19	1.953.420.364,96	10.813.969,93




Información a fecha: 31/12/2022

Unidad monetaria: Euros

PAGOS PENDIENTES DE APLICACIÓN

Código	Denominación	Saldo Inicial Ingresos	Saldo Inicial Pagos	Ingresos en Ejercicio	Pagos en Ejercicio	Saldo Final
55.02.001	ANTICIPOS PARLAMENTO LA RIOJA		833.142,82	7.513.001,61	7.100.000,00	-420.141,21
55.02.002	ANTICIPOS CONSEJO CONSULTIVO		172.994,79	649.808,68	596.208,00	-119.394,11
55.02.003	OP. FORMALIZADAS EJ. SIGUIENTE		5.619,49	5.619,49	11.611,07	-11.611,07
55.02.004	FZAS.ARREN.DEV.POR CTA. MOPT		26.657,29	0,00	0,00	-26.657,29
55.02.005	LICENCIAS DE OBRAS Y TASAS		291.977,80	159.223,12	55.679,53	-188.434,21
55.02.006	PAGOS P.APLIC.PPTO.GASTOS		402.462,22	572.807,40	2.242.527,55	-2.072.182,37
55.02.007	DE INTERESES DE DEVOLUCIONES			405.224,64	405.224,64	0,00
55.03.101	A.C.F. C.A.P.D.P. FUENMAYOR			111.382,51	111.382,51	0,00
55.03.103	A.C.F. RESIDENCIA DE LARDERO			233.909,45	233.909,45	0,00
55.03.104	A.C.F. S.G.T SALUD			8.498,58	8.498,58	0,00
55.03.119	A.C.F. SAN MILLAN-SAN PEDRO			334.244,18	334.244,18	0,00
55.03.120	A.C.F. ATENCION PRIMARIA			451.607,71	451.607,71	0,00
55.03.131	A.C.F. C.AST.ALBELDA DE IREGUA			76,65	76,65	0,00
55.03.140	A.C.F. AGRIC.GANAD.M.RURAL..			916.348,57	916.348,57	0,00
55.03.141	A.C.F. SGT SERV.SOC. Y GOB.PUBL			802.815,77	802.815,77	0,00
55.03.142	A.C.F. SGT SOST.Y TRANS.ECOLOG			1.486.338,95	1.486.338,95	0,00
55.03.143	A.C.F. RESIDENCIA DE CALAHORRA			90.677,49	90.677,49	0,00
*** TOTAL ***			1.732.854,41	13.741.584,80	14.847.150,65	-2.838.420,26




Información a fecha: 31/12/2022


Unidad monetaria: Euros

VALORES

Código	Denominación	Saldo Inicial Ingresos	Saldo Inicial Pagos	Ingresos en Ejercicio	Pagos en Ejercicio	Saldo Final
06.01.001	FIANZAS PROV.CONTRAT.VALORES	52.535,18		0,00	0,00	52.535,18
06.01.002	FIANZAS DEF. CONTRATAC.VALORES	28.116.058,85		10.194.361,89	6.572.969,37	31.737.451,37
06.01.003	OTRAS FIANZAS EN VALORES	29.592.430,45		1.743.962,25	2.788.480,09	28.547.912,61
06.01.004	FZAS.ARR.DEV.POR CTA.MOPT VAL.	26.657,29		0,00	0,00	26.657,29
06.01.006	FIANZAS ARRANQUE VIÑEDO	7.954.282,08		4.426.160,52	6.710.623,92	5.669.818,68
06.01.007	FIANZAS REESTRUCTURAC. VIÑEDO	20.596,68		0,00	0,00	20.596,68
06.01.008	AVALES DE MINAS	8.613.284,64		1.145.527,33	329.337,27	9.429.474,70
06.01.009	AVALES AYUDAS FOMENTO EMPLEO	54.895,34		0,00	6.010,12	48.885,22
06.01.010	ENERGIA ELECTRICA.REG.ESPECIAL	53.072.078,00		25.215.680,00	12.753.824,00	65.533.934,00
06.01.011	FIANZAS PLAN VITIVINICOLA	184.377,01		138.766,47	162.282,41	160.861,07
06.02.001	AVALES SUSP. FRAC. Y APLAZAM.	585.610,29		0,00	1.890,32	583.719,97
06.11.001	SRS-FIANZAS PROV.CONTR. VALORES	598,75		0,00	0,00	598,75
06.11.002	SRS-FIANZAS DEF. CONTR.VALORES	3.578.009,56		1.965.785,94	601.782,38	4.942.013,12
06.11.003	SRS-OTRAS FIANZAS EN VALORES	51.122,50		0,00	0,00	51.122,50
06.14.001	I.E.R. - FIANZAS DEF. VALORES			0,00	0,00	0,00
07.01.001	CERT.DESCUBIERTO A COBRAR	30.165.899,82		8.792.709,15	4.901.053,11	34.057.555,86
07.01.002	VALORES DE CONTRIB.INSOLVENTES	26.357.968,09		571.888,78	0,00	26.929.856,87
09.01.001	RESGUARDOS DE VALORES Y TITULO	16.005.753,72		0,00	0,00	16.005.753,72
09.99.001	TIMBRES PROVINCIALES	3.366,97		0,00	0,00	3.366,97
45.01.000	DDR.OT.ENT.CONTR.PREVIO LIQUID		5.522.995,64	2.131.887,32	1.457.815,80	-4.848.924,12
45.01.001	ACRE.DEV.INGRESOS OTROS ENTES	63.592,75		56.164,91	56.084,28	63.673,38
45.01.003	DDR.OT.ENT.CONT.PREV.RECIBO		19.968.290,62	61.058.097,96	59.595.685,30	-18.505.877,96
45.01.010	DER.ANUL.OT.ENT.ANUL.LIQUID.			32.970,83	32.970,83	0,00
45.01.011	DER.ANUL.OT.ENT.INSOLV.LIQUID.			1.469.261,02	1.469.261,02	0,00
45.01.013	DER.ANUL.OT.ENT.ANUL.RECIBOS			150.024,53	150.024,53	0,00
45.01.014	DER.ANUL.OT.ENT.INSOLV.RECIBOS			3.240.846,34	3.240.846,34	0,00
45.01.019	DER.ANUL.OT.ENT.DEVOLUC.INGR.			49.768,38	49.768,38	0,00
45.01.020	ENTES PUBLIC.POR DER.A COBRAR	25.491.286,26		61.053.501,10	63.189.985,28	23.354.802,08
45.01.040	DEV.INGRESOS REC.OT.ENT.PUBL.			49.768,38	49.768,38	0,00
45.01.050	ENT.PUB.DEVOL.ING.PDTES.PAGO		63.592,75	50.241,55	50.322,18	-63.673,38
*** TOTAL ***		229.990.404,23	25.554.879,01	183.537.374,65	164.170.785,31	223.802.114,56

	Gobierno de La Rioja	Consejería de Hacienda y Administración Pública	Ejercicio 2022
		SICAP - Sistema de Información Contable	


VI MEMORIA
13 Contratación administrativa



Información a fecha: 31/12/2022

Unidad monetaria: Euros

TIPO DE CONTRATO	PROCEDIMIENTO ABIERTO	PROCEDIMIENTO RESTRINGIDO	NEGOCIADO CON PUBLICIDAD	NEGOCIADO SIN PUBLICIDAD	DIALOGO COMPETITIVO	ADJUDICACION DIRECTA	TOTAL
1 - CONTRATO DE OBRAS	38.417.726,65	0.00	0.00	104.768,31	0.00	5.682.682,05	44.205.177,01
2 - CONTRATO DE SUMINISTRO	47.641.039,43	0.00	13.975,50	13.042.950,22	0.00	57.013.980,59	117.711.945,74
3 - ADQUISICIÓN CENTRALIZADA	-74.759,80	0.00	0.00	0.00	0.00	0.00	-74.759,80
6 - CONTRATO PATRIMONIAL	540.000,00	0.00	0.00	0.00	0.00	12.875,86	552.875,86
11 - CONTRATO DE GESTIÓN DE SERVICIOS PÚBLICOS	5.802.739,26	0.00	0.00	4.654.334,91	0.00	0.00	10.457.074,17
12 - CONTRATO DE SERVICIOS	93.051.248,51	0.00	399,30	4.385.536,59	0.00	27.928.535,89	125.365.720,29
14 - CONCESIÓN DE OBRA PÚBLICA	3.799.388,65	0.00	0.00	0.00	0.00	0.00	3.799.388,65
17 - ACUERDO MARCO	9.375.903,16	0.00	0.00	1.002.354,29	0.00	0.00	10.378.257,45
19 - CONTRATACION CENTRALIZADA	2.641.192,16	0.00	0.00	51.215,57	0.00	0.00	2.692.407,73
22 - CONTRATO PRIVADO	242.453,72	0.00	0.00	0.00	0.00	693.826,07	936.279,79
TOTAL	201.436.931,74	0.00	14.374,80	23.241.159,89	0.00	91.331.900,46	316.024.366,89

	Gobierno de La Rioja	Consejería de Hacienda y Administración Pública	Ejercicio 2022
		SICAP - Sistema de Información Contable	


VI MEMORIA
14 Información presupuestaria
a) Presupuesto corriente
Presupuesto de gastos
Modificaciones de crédito



Información a fecha: 31/12/2022

Unidad monetaria: Euros

Orgánico	Denominación	Créditos Extraordinarios	Suplementos de Crédito	Ampliaciones de Crédito	Transferencias Positivas	Transferencias Negativas	Incorporaciones de Crédito	Generaciones Ingresos	Habilitaciones Crédito	Bajas	Otras modificaciones	Total Modificaciones
01	PARLAMENTO				277.000,00	277.000,00						
03	CONSEJO CONSULTIVO DE LA RIOJA				36.688,40	36.688,40						
05	AGRICULTURA, GANADERÍA, MUNDO RURAL, TERRIT			254.499,75	6.016.627,44	18.008.416,01	8.033.980,00	47.302.385,07		148.857,48		43.450.218,77
06	SALUD				4.606.083,04	5.586.165,00		5.173.517,82				4.193.435,86
08	EDUCACION, CULTURA, DEPORTE Y JUVENTUD			467.190,90	32.146.706,00	11.704.000,00	6.914.343,97	21.491.244,32				49.315.485,19
09	SOSTENIBILIDAD, TRANSICIÓN ECOLÓGICA Y PORTAV			148.857,48	9.695.393,95	14.144.231,55	1.031.393,76	50.692.461,66		721.690,65		46.702.184,65
11	DEUDA PÚBLICA											-4.344.772,09
12	HACIENDA Y ADMINISTRACIÓN PÚBLICA				1.511.247,85	7.507.437,61		1.210.996,20				-4.785.193,56
13	IGUALDAD, PARTICIPACIÓN Y AGENDA 2030				194.000,00	1.630.000,00	1.949.477,74	1.501.088,89				2.014.566,63
15	SERVICIO RIOJANO DE SALUD			1.207.840,42	12.408.660,09	4.662.373,61		4.620.276,47		1.207.840,42		12.366.562,95
17	INSTITUTO DE ESTUDIOS RIOJANOS				74.600,00	94.600,00						-20.000,00
19	DESARROLLO AUTONÓMICO				10.767.405,02	10.635.367,67	3.659.405,30	35.921.854,87				39.713.297,52
20	SERVICIOS SOCIALES Y GOBERNANZA PÚBLICA			700.000,00	8.147.460,00	7.250.819,85	898.456,72	31.241.648,59		1.065.355,72		32.671.389,74
***	TOTAL GENERAL ***			2.778.388,55	85.881.871,79	85.881.871,79	22.487.057,49	199.155.473,89		3.143.744,27		221.277.175,66



Gobierno
de La
Rioja

Hacienda y Adm. Pública

Ejercicio: 2022

SICAP - Sistema de Información Contable

MODIFICACIONES DE CRÉDITO - CLASIFICACIÓN ORGÁNICA-FUNCIONAL-ECONÓMICA

Página 1

Información a fecha: 31/12/2022

Unidad monetaria: Euros

Clasificación Orgánica 0101 PARLAMENTO / PARLAMENTO

Clasificación Funcional 1811 SERVICIOS PÚBLICOS BÁSICOS / ACTIVIDAD LEGISLATIVA, EJECUTIVA Y ASESORAMIENTO JURIDICO / ALTA DIRECCIÓN DE LA COMUNIDAD AUTÓNOMA / ACTIVIDAD LEGISLATIVA

Clasificación Económica	Denominación	Créditos Extraordinarios	Suplementos de Crédito	Ampliaciones de Crédito	Transferencias Positivas	Transferencias Negativas	Incorporaciones de Crédito	Generaciones Ingresos	Habilitaciones Crédito	Bajas	Otras Modificaciones	Total Modificaciones
1	GASTOS DE PERSONAL					219.000,00						-219.000,00
1.0	ALTOS CARGOS					219.000,00						-219.000,00
1.0.0	RETRIBUCIONES BÁSICAS Y OTRAS REMUNER					219.000,00						-219.000,00
1.0.0.00	RETRIBUCIONES BÁSICAS					219.000,00						-219.000,00
2	GASTOS EN BIENES CORRIENTES Y SERVICIOS				40.000,00							40.000,00
2.2	MATERIAL, SUMINISTROS Y OTROS				20.000,00							20.000,00
2.2.6	GASTOS DIVERSOS				20.000,00							20.000,00
2.2.6.02	PUBLICIDAD Y PROPAGANDA				20.000,00							20.000,00
2.3	INDEMNIZACION POR RAZON DEL SERVICIO				20.000,00							20.000,00
2.3.3	OTRAS INDEMNIZACIONES				20.000,00							20.000,00
2.3.3.00	OTRAS INDEMNIZACIONES				20.000,00							20.000,00
4	TRANSFERENCIAS CORRIENTES				237.000,00	58.000,00						179.000,00
4.0	A LA ADMINISTRACION GENERAL DE LA COMU				179.000,00	58.000,00						121.000,00
4.0.2	A ADMINISTRACIÓN GENERAL CAR				179.000,00	58.000,00						121.000,00
4.0.2.00	A ADMINISTRACIÓN GENERAL CAR				179.000,00	58.000,00						121.000,00
4.6	A CORPORACIONES LOCALES				58.000,00							58.000,00
4.6.1	A AYUNTAMIENTOS				58.000,00							58.000,00
4.6.1.00	A AYUNTAMIENTOS				58.000,00							58.000,00
Total Orgánico / Funcional	0101 / 1811				277.000,00	277.000,00						0,00



**Gobierno
de La
Rioja**

Hacienda y Adm. Pública

Ejercicio: 2022

SICAP - Sistema de Información Contable

MODIFICACIONES DE CRÉDITO - CLASIFICACIÓN ORGÁNICA-FUNCIONAL-ECONÓMICA

Página 2


Información a fecha: 31/12/2022

Unidad monetaria: Euros

Clasificación Orgánica 0301 CONSEJO CONSULTIVO DE LA RIOJA / CONSEJO CONSULTIVO DE LA RIOJA

Clasificación Funcional 1813 SERVICIOS PÚBLICOS BÁSICOS / ACTIVIDAD LEGISLATIVA, EJECUTIVA Y ASESORAMIENTO JURIDICO / ALTA DIRECCIÓN DE LA COMUNIDAD AUTÓNOMA / ASESORAMIENTO JURÍDICO

Clasificación Económica	Denominación	Créditos Extraordinarios	Suplementos de Crédito	Ampliaciones de Crédito	Transferencias Positivas	Transferencias Negativas	Incorporaciones de Crédito	Generaciones Ingresos	Habilitaciones Crédito	Bajas	Otras Modificaciones	Total Modificaciones
2	GASTOS EN BIENES CORRIENTES Y SERVICIOS				19.409,61	36.688,40						-17.278,79
2.1	REPARACIONES, MANTENIMIENTO Y CONSERV				18.109,61							18.109,61
2.1.5	MOBILIARIO Y ENSERES				18.109,61							18.109,61
2.1.5.00	INMOVILIZADO PROPIO				18.109,61							18.109,61
2.2	MATERIAL, SUMINISTROS Y OTROS				1.300,00							1.300,00
2.2.1	SUMINISTROS				1.300,00							1.300,00
2.2.1.12	ASOCIACIÓN DE DONANTES DE SANGRE				1.300,00							1.300,00
2.3	INDEMNIZACION POR RAZON DEL SERVICIO					36.688,40						-36.688,40
2.3.3	OTRAS INDEMNIZACIONES					36.688,40						-36.688,40
2.3.3.00	OTRAS INDEMNIZACIONES					36.688,40						-36.688,40
6	INVERSIONES REALES				17.278,79							17.278,79
6.2	INVERSION NUEVA ASOCIADA AL FUNCIONAM				12.200,00							12.200,00
6.2.9	OTROS ACTIVOS MATERIALES				12.200,00							12.200,00
6.2.9.00	ADQUISICION				12.200,00							12.200,00
6.3	INVERSION DE REPOSICION ASOCIADA AL FUN				5.078,79							5.078,79
6.3.6	EQUIPOS PARA PROCESOS DE INFORMACION				5.078,79							5.078,79
6.3.6.00	ADQUISICION				5.078,79							5.078,79
Total Orgánico / Funcional	0301 / 1813				36.688,40	36.688,40						-0,00



Información a fecha: 31/12/2022

Unidad monetaria: Euros

Clasificación Orgánica 0501 AGRICULTURA, GANADERÍA, MUNDO RURAL, TERRITORIO Y POBLACIÓN / SECRETARÍA GENERAL TÉCNICA

Clasificación Funcional 4111 ACTUACIONES DE CARÁCTER ECONÓMICO / AGRICULTURA Y GANADERÍA / ADMINISTRACIÓN GENERAL / ADMINISTRACIÓN GENERAL DE AGRICULTURA Y GANADERÍA

Clasificación Económica	Denominación	Créditos Extraordinarios	Suplementos de Crédito	Ampliaciones de Crédito	Transferencias Positivas	Transferencias Negativas	Incorporaciones de Crédito	Generaciones Ingresos	Habilitaciones Crédito	Bajas	Otras Modificaciones	Total Modificaciones
1	GASTOS DE PERSONAL				74.697,43			74.611,80				149.309,23
1.3	LABORALES				23.675,05			55.850,80				79.525,85
1.3.1	LABORAL TEMPORAL				23.675,05			55.850,80				79.525,85
1.3.1.00	RETRIBUCIONES BÁSICAS				12.554,90			33.603,81				46.158,71
1.3.1.01	OTRAS REMUNERACIONES				11.120,15			22.246,99				33.367,14
1.6	CUOTAS, PRESTACIONES Y GASTOS SOCIALES				51.022,38			18.761,00				69.783,38
1.6.0	CUOTAS SOCIALES				49.087,38			16.826,00				65.913,38
1.6.0.00	SEGURIDAD SOCIAL				49.087,38			16.826,00				65.913,38
1.6.2	GASTOS SOCIALES DE FUNCIONARIOS Y PERS				1.935,00			1.935,00				3.870,00
1.6.2.00	FORMACIÓN Y PERFECCIONAMIENTO DE PERS				1.935,00			1.935,00				3.870,00
Total Orgánico / Funcional	0501 / 4111				74.697,43			74.611,80				149.309,23




Información a fecha: 31/12/2022

Unidad monetaria: Euros

Clasificación Orgánica 050201 AGRICULTURA, GANADERÍA, MUNDO RURAL, TERRITORIO Y POBLACIÓN / DIRECCIÓN GENERAL DE AGRICULTURA Y GANADERÍA / SERVICIOS GENERALES

Clasificación Funcional 4122 ACTUACIONES DE CARÁCTER ECONÓMICO / AGRICULTURA Y GANADERÍA / ESTRUCTURAS AGRARIAS / GARANTIA AGRARIA Y PREVISIÓN DE RIEGOS

Clasificación Económica	Denominación	Créditos Extraordinarios	Suplementos de Crédito	Ampliaciones de Crédito	Transferencias Positivas	Transferencias Negativas	Incorporaciones de Crédito	Generaciones Ingresos	Habilitaciones Crédito	Bajas	Otras Modificaciones	Total Modificaciones
1	GASTOS DE PERSONAL				135.000,00							135.000,00
1.2	FUNCIONARIOS				50.000,00							50.000,00
1.2.1	RETRIBUCIONES COMPLEMENTARIAS				50.000,00							50.000,00
1.2.1.04	OTRAS REMUNERACIONES				50.000,00							50.000,00
1.6	CUOTAS, PRESTACIONES Y GASTOS SOCIALES.				85.000,00							85.000,00
1.6.0	CUOTAS SOCIALES				85.000,00							85.000,00
1.6.0.00	SEGURIDAD SOCIAL				85.000,00							85.000,00
4	TRANSFERENCIAS CORRIENTES				2.644.832,00	1.144.832,00		28.438.889,84				29.938.889,84
4.7	A EMPRESAS PRIVADAS				2.644.832,00	1.144.832,00		28.438.889,84				29.938.889,84
4.7.0	A EMPRESAS PRIVADAS				2.220.000,00							2.220.000,00
4.7.0.01	AYUDAS SECTOR AGRARIO UCRANIA				2.220.000,00							2.220.000,00
4.7.4	X				422.246,00							422.246,00
4.7.4.00	SEGUROS AGRARIOS				422.246,00							422.246,00
4.7.5	X				2.586,00							2.586,00
4.7.5.03	AYUDAS SECTOR GANADERO				2.586,00							2.586,00
4.7.6	X					424.832,00						-424.832,00
4.7.6.00	AYUDAS AGROAMBIENTALES					424.832,00						-424.832,00
4.7.8	X					720.000,00						-720.000,00
4.7.8.00	MINIMIS					720.000,00						-720.000,00
4.7.9	ORGANIZACION COMUNES DE MERCADO. FEA							28.438.889,84				28.438.889,84
4.7.9.05	AYUDA ALMACENAMIENTO PRIVADO CARNE F							7.540,00				7.540,00
4.7.9.21	PAGOS REMOLACHA AZUCARERA							515.969,00				515.969,00
4.7.9.30	RÉGIMEN DE AYUDAS DIRECTAS							23.171.262,86				23.171.262,86
4.7.9.31	AYUDA ASOCIADA VACUNO DE LECHE							218.775,12				218.775,12
4.7.9.32	AYUDA ASOCIADA VACA NODRIZA							1.316.912,28				1.316.912,28
4.7.9.33	AYUDA ASOCIADA EXPLOTACIONES OVINO							789.248,99				789.248,99
4.7.9.34	AYUDA ASOCIADA EXPLOTACIONES CAPRINO							42.074,50				42.074,50
4.7.9.35	AYUDA ASOCIADA VACUNO DE CEBO							253.453,35				253.453,35
4.7.9.36	AYUDA DERECHOS ESPECIALES OVINO-CAPRI							120.514,29				120.514,29
4.7.9.38	AYUDA ASOCIADA FRUTOS DE CÁSCARA Y AL							93.277,18				93.277,18
4.7.9.40	AYUDA ASOCIADA CULTIVOS PROTEICOS							197.116,21				197.116,21
4.7.9.41	REEMBOLSO DISCIPLINA FINANCIERA							458.878,19				458.878,19
4.7.9.42	AYUDA EXCEPCIONAL DE ADAPTACIÓN RD 42							1.253.867,87				1.253.867,87



Gobierno
de La
Rioja

Hacienda y Adm. Pública

Ejercicio: 2022

SICAP - Sistema de Información Contable

MODIFICACIONES DE CRÉDITO - CLASIFICACIÓN ORGÁNICA-FUNCIONAL-ECONÓMICA

Página 5


Información a fecha: 31/12/2022

Unidad monetaria: Euros

Clasificación Orgánica 050201 AGRICULTURA, GANADERÍA, MUNDO RURAL, TERRITORIO Y POBLACIÓN / DIRECCIÓN GENERAL DE AGRICULTURA Y GANADERÍA / SERVICIOS GENERALES

Clasificación Funcional 4122 ACTUACIONES DE CARÁCTER ECONÓMICO / AGRICULTURA Y GANADERÍA / ESTRUCTURAS AGRARIAS / GARANTIA AGRARIA Y PREVISIÓN DE RIEGOS

Clasificación Económica	Denominación	Créditos Extraordinarios	Suplementos de Crédito	Ampliaciones de Crédito	Transferencias Positivas	Transferencias Negativas	Incorporaciones de Crédito	Generaciones Ingresos	Habilitaciones Crédito	Bajas	Otras Modificaciones	Total Modificaciones
Total Orgánico / Funcional	050201 / 4122				2.779.832,00	1.144.832,00		28.438.889,84				30.073.889,84




Información a fecha: 31/12/2022

Unidad monetaria: Euros

Clasificación Orgánica 050201 AGRICULTURA, GANADERÍA, MUNDO RURAL, TERRITORIO Y POBLACIÓN / DIRECCIÓN GENERAL DE AGRICULTURA Y GANADERÍA / SERVICIOS GENERALES

Clasificación Funcional 4611 ACTUACIONES DE CARÁCTER ECONÓMICO / INVESTIGACION, DESARROLLO E INNOVACION / INVESTIGACIÓN, DESARROLLO E INNOVACIÓN / INVESTIGACIÓN Y DESARROLLO

Clasificación Económica	Denominación	Créditos Extraordinarios	Suplementos de Crédito	Ampliaciones de Crédito	Transferencias Positivas	Transferencias Negativas	Incorporaciones de Crédito	Generaciones Ingresos	Habilitaciones Crédito	Bajas	Otras Modificaciones	Total Modificaciones
1	GASTOS DE PERSONAL				250.000,00							250.000,00
1.2	FUNCIONARIOS				50.000,00							50.000,00
1.2.1	RETRIBUCIONES COMPLEMENTARIAS				50.000,00							50.000,00
1.2.1.04	OTRAS REMUNERACIONES				50.000,00							50.000,00
1.6	CUOTAS, PRESTACIONES Y GASTOS SOCIALES.				200.000,00							200.000,00
1.6.0	CUOTAS SOCIALES				200.000,00							200.000,00
1.6.0.00	SEGURIDAD SOCIAL				200.000,00							200.000,00
Total Orgánico / Funcional	050201 / 4611				250.000,00							250.000,00



Gobierno
de La
Rioja

Hacienda y Adm. Pública

Ejercicio: 2022

SICAP - Sistema de Información Contable

MODIFICACIONES DE CRÉDITO - CLASIFICACIÓN ORGÁNICA-FUNCIONAL-ECONÓMICA

Página 7

Información a fecha: 31/12/2022

Unidad monetaria: Euros

Clasificación Orgánica 050202 AGRICULTURA, GANADERÍA, MUNDO RURAL, TERRITORIO Y POBLACIÓN / DIRECCIÓN GENERAL DE AGRICULTURA Y GANADERÍA / CENTROS DE INVESTIGACIÓN

Clasificación Funcional 4312 ACTUACIONES DE CARÁCTER ECONÓMICO / TURISMO / TURISMO / INFRAESTRUCTURAS TURÍSTICAS

Clasificación Económica	Denominación	Créditos Extraordinarios	Suplementos de Crédito	Ampliaciones de Crédito	Transferencias Positivas	Transferencias Negativas	Incorporaciones de Crédito	Generaciones Ingresos	Habilitaciones Crédito	Bajas	Otras Modificaciones	Total Modificaciones
7	TRANSFERENCIAS DE CAPITAL							1.567,00				1.567,00
7.4	A OTROS ENTES PÚBLICOS DE LA COMUNIDAD							1.567,00				1.567,00
7.4.0	A SOCIEDADES PÚBLICAS							1.567,00				1.567,00
7.4.0.01	X							1.567,00				1.567,00
Total Orgánico / Funcional	050202 / 4312							1.567,00				1.567,00



Información a fecha: 31/12/2022

Unidad monetaria: Euros

Clasificación Orgánica 050202 AGRICULTURA, GANADERÍA, MUNDO RURAL, TERRITORIO Y POBLACIÓN / DIRECCIÓN GENERAL DE AGRICULTURA Y GANADERÍA / CENTROS DE INVESTIGACIÓN

Clasificación Funcional 4611 ACTUACIONES DE CARÁCTER ECONÓMICO / INVESTIGACION, DESARROLLO E INNOVACION / INVESTIGACIÓN, DESARROLLO E INNOVACIÓN / INVESTIGACIÓN Y DESARROLLO

Clasificación Económica	Denominación	Créditos Extraordinarios	Suplementos de Crédito	Ampliaciones de Crédito	Transferencias Positivas	Transferencias Negativas	Incorporaciones de Crédito	Generaciones Ingresos	Habilitaciones Crédito	Bajas	Otras Modificaciones	Total Modificaciones
2	GASTOS EN BIENES CORRIENTES Y SERVICIOS							57.001,96				57.001,96
2.2	MATERIAL, SUMINISTROS Y OTROS							57.001,96				57.001,96
2.2.1	SUMINISTROS							10.125,25				10.125,25
2.2.1.99	OTROS SUMINISTROS							10.125,25				10.125,25
2.2.7	TRABAJOS REALIZADOS POR OTRAS EMPRESA							46.876,71				46.876,71
2.2.7.06	ESTUDIOS Y TRABAJOS TÉCNICOS							18.375,72				18.375,72
2.2.7.99	OTROS							28.500,99				28.500,99
6	INVERSIONES REALES			254.499,75		2.350.000,00		3.215.829,04		148.857,48		971.471,31
6.1	INVERSION DE REPOSIC. EN INFRAESTR. Y BIEN							342.011,82				342.011,82
6.1.0	TERRENOS Y BIENES NATURALES							342.011,82				342.011,82
6.1.0.01	CONSTRUCCIÓN							342.011,82				342.011,82
6.2	INVERSION NUEVA ASOCIADA AL FUNCIONAM					2.350.000,00		513.017,72				-1.836.982,28
6.2.2	EDIFICIOS Y OTRAS CONSTRUCCIONES							57.001,97				57.001,97
6.2.2.01	CONSTRUCCION							57.001,97				57.001,97
6.2.3	MAQUINARIA, INSTALACIONES Y UTILLAJE							456.015,75				456.015,75
6.2.3.00	ADQUISICION							456.015,75				456.015,75
6.2.7	PROYECTOS COMPLEJOS					2.350.000,00						-2.350.000,00
6.2.7.04	PLAN DE TRANSFORMACION DE LA RIOJA					2.350.000,00						-2.350.000,00
6.3	INVERSION DE REPOSICION ASOCIADA AL FUN			254.499,75				1.398.888,00		148.857,48		1.504.530,27
6.3.2	EDIFICIOS Y OTRAS CONSTRUCCIONES			254.499,75				1.398.888,00		148.857,48		1.504.530,27
6.3.2.01	CONSTRUCCION			254.499,75				1.398.888,00		148.857,48		1.504.530,27
6.4	GASTOS DE INVERSIONES DE CARACTER INM/							961.911,50				961.911,50
6.4.6	GASTOS DE INVESTIGACION Y DESARROLLO							961.911,50				961.911,50
6.4.6.00	ADQUISICION							961.911,50				961.911,50
Total Orgánico / Funcional	050202 / 4611			254.499,75		2.350.000,00		3.272.831,00		148.857,48		1.028.473,27




Información a fecha: 31/12/2022

Unidad monetaria: Euros

Clasificación Orgánica 050202 AGRICULTURA, GANADERÍA, MUNDO RURAL, TERRITORIO Y POBLACIÓN / DIRECCIÓN GENERAL DE AGRICULTURA Y GANADERÍA / CENTROS DE INVESTIGACIÓN

Clasificación Funcional 4612 ACTUACIONES DE CARÁCTER ECONÓMICO / INVESTIGACION, DESARROLLO E INNOVACION / INVESTIGACIÓN, DESARROLLO E INNOVACIÓN / INNOVACIÓN

Clasificación Económica	Denominación	Créditos Extraordinarios	Suplementos de Crédito	Ampliaciones de Crédito	Transferencias Positivas	Transferencias Negativas	Incorporaciones de Crédito	Generaciones Ingresos	Habilitaciones Crédito	Bajas	Otras Modificaciones	Total Modificaciones
7	TRANSFERENCIAS DE CAPITAL							2.235.903,83				2.235.903,83
7.4	A OTROS ENTES PÚBLICOS DE LA COMUNIDAD							67.709,00				67.709,00
7.4.0	A SOCIEDADES PÚBLICAS							33.071,00				33.071,00
7.4.0.01	A SOCIEDADES PÚBLICAS COMPETITIVIDAD A							33.071,00				33.071,00
7.4.9	UNIVERSIDADES CAR							34.638,00				34.638,00
7.4.9.01	A UNIVERSIDADES COMPETITIVIDAD AGRARI							34.638,00				34.638,00
7.6	A CORPORACIONES LOCALES							103.914,00				103.914,00
7.6.1	AA YUNTAMIENTOS							34.638,00				34.638,00
7.6.1.01	AA YUNTAMIENTOS COMPETITIVIDAD AGRARI							34.638,00				34.638,00
7.6.2	A MANCOMUNIDADES DE MUNICIPIOS							34.638,00				34.638,00
7.6.2.01	A MANCOMUNIDADES AGRARIA							34.638,00				34.638,00
7.6.3	A OTRAS ENTIDADES LOCALES							34.638,00				34.638,00
7.6.3.01	A OTRAS ENTIDADES LOCALES COMPETITIVID							34.638,00				34.638,00
7.7	A EMPRESAS PRIVADAS							2.064.280,83				2.064.280,83
7.7.6	X							2.064.280,83				2.064.280,83
7.7.6.01	A EMPRESAS COMPETITIVIDAD AGRARIA							1.649.829,88				1.649.829,88
7.7.6.02	A EMPRESAS BIOSEGURIDAD							414.450,95				414.450,95
Total Orgánico / Funcional	050202 / 4612							2.235.903,83				2.235.903,83




Información a fecha: 31/12/2022

Unidad monetaria: Euros

Clasificación Orgánica 0503 AGRICULTURA, GANADERÍA, MUNDO RURAL, TERRITORIO Y POBLACIÓN / DIRECCIÓN GENERAL DE DESARROLLO RURAL Y RETO DEMOGRÁFICO

Clasificación Funcional 4121 ACTUACIONES DE CARÁCTER ECONÓMICO / AGRICULTURA Y GANADERÍA / ESTRUCTURAS AGRARIAS / DESARROLLO RURAL

Clasificación Económica	Denominación	Créditos Extraordinarios	Suplementos de Crédito	Ampliaciones de Crédito	Transferencias Positivas	Transferencias Negativas	Incorporaciones de Crédito	Generaciones Ingresos	Habilitaciones Crédito	Bajas	Otras Modificaciones	Total Modificaciones
4	TRANSFERENCIAS CORRIENTES							3.371.548,72				3.371.548,72
4.6	A CORPORACIONES LOCALES							128.947,36				128.947,36
4.6.1	AAYUNTAMIENTOS							128.947,36				128.947,36
4.6.1.00	AAYUNTAMIENTOS							128.947,36				128.947,36
4.7	A EMPRESAS PRIVADAS							3.242.601,36				3.242.601,36
4.7.9	ORGANIZACION COMUNES DE MERCADO. FEA							3.242.601,36				3.242.601,36
4.7.9.06	DESTILACIÓN-ORGANIZACIÓN COMUNES DE P							427.675,33				427.675,33
4.7.9.10	FONDOS OPERATIVOS DE LAS ORGANIZACION							2.814.926,03				2.814.926,03
6	INVERSIONES REALES					5.350.000,00						-5.350.000,00
6.2	INVERSION NUEVA ASOCIADAAL FUNCIONAM					5.350.000,00						-5.350.000,00
6.2.7	PROYECTOS COMPLEJOS					5.350.000,00						-5.350.000,00
6.2.7.04	PLAN DE TRANSFORMACION DE LA RIOJA					5.350.000,00						-5.350.000,00
7	TRANSFERENCIAS DE CAPITAL				2.800.000,00	3.326.486,00		509.479,86				-17.006,14
7.6	A CORPORACIONES LOCALES							450.000,00				450.000,00
7.6.1	AAYUNTAMIENTOS							450.000,00				450.000,00
7.6.1.00	AAYUNTAMIENTOS. PROYECTOS PILOTO							450.000,00				450.000,00
7.7	A EMPRESAS PRIVADAS							59.479,86				59.479,86
7.7.0	A EMPRESAS PRIVADAS							59.479,86				59.479,86
7.7.0.00	A EMPRESAS PRIVADAS							59.479,86				59.479,86
7.8	A FAMILIAS E INSTITUCIONES SIN FINES DE LU				2.800.000,00	3.326.486,00						-526.486,00
7.8.0	A FAMILIAS E INSTITUCIONES SIN ANIMO DE L				2.800.000,00	3.326.486,00						-526.486,00
7.8.0.01	MEJORA INFRAESTRUCTURAS AGRARIAS -REG				2.800.000,00	3.326.486,00						-526.486,00
Total Orgánico / Funcional	0503 / 4121				2.800.000,00	8.676.486,00		3.881.028,58				-1.995.457,42




Información a fecha: 31/12/2022

Unidad monetaria: Euros

Clasificación Orgánica 0503 AGRICULTURA, GANADERÍA, MUNDO RURAL, TERRITORIO Y POBLACIÓN / DIRECCIÓN GENERAL DE DESARROLLO RURAL Y RETO DEMOGRÁFICO

Clasificación Funcional 4123 ACTUACIONES DE CARÁCTER ECONÓMICO / AGRICULTURA Y GANADERÍA / ESTRUCTURAS AGRARIAS / CALIDAD Y PROMOCIÓN AGROALIMENTARIA

Clasificación Económica	Denominación	Créditos Extraordinarios	Suplementos de Crédito	Ampliaciones de Crédito	Transferencias Positivas	Transferencias Negativas	Incorporaciones de Crédito	Generaciones Ingresos	Habilitaciones Crédito	Bajas	Otras Modificaciones	Total Modificaciones
1	GASTOS DE PERSONAL				40.000,00							40.000,00
1.6	CUOTAS, PRESTACIONES Y GASTOS SOCIALES				40.000,00							40.000,00
1.6.0	CUOTAS SOCIALES				40.000,00							40.000,00
1.6.0.00	SEGURIDAD SOCIAL				40.000,00							40.000,00
4	TRANSFERENCIAS CORRIENTES				30.098,01	30.098,01						0,00
4.6	A CORPORACIONES LOCALES				30.098,01							30.098,01
4.6.1	AAYUNTAMIENTOS				30.098,01							30.098,01
4.6.1.00	AAYUNTAMIENTOS				30.098,01							30.098,01
4.8	A FAMILIAS E INSTITUCIONES SIN FINES DE LU					30.098,01						-30.098,01
4.8.0	A FAMILIAS E INSTITUCIONES SIN ANIMO DE L					30.098,01						-30.098,01
4.8.0.07	INFORMACIÓN Y PROMOCIÓN MARCAS DE CA					30.098,01						-30.098,01
6	INVERSIONES REALES					1.000.000,00						-1.000.000,00
6.2	INVERSION NUEVA ASOCIADA AL FUNCIONAM					1.000.000,00						-1.000.000,00
6.2.7	PROYECTOS COMPLEJOS					1.000.000,00						-1.000.000,00
6.2.7.04	PLAN DE TRANSFORMACION DE LA RIOJA					1.000.000,00						-1.000.000,00
Total Orgánico / Funcional	0503 / 4123				70.098,01	1.030.098,01						-960.000,00



Información a fecha: 31/12/2022

Unidad monetaria: Euros

Clasificación Orgánica 0504 AGRICULTURA, GANADERÍA, MUNDO RURAL, TERRITORIO Y POBLACIÓN / DIRECCIÓN GENERAL DE POLÍTICA TERRITORIAL, URBANISMO Y VIVIENDA

Clasificación Funcional 2611 ACTUACIONES DE PROTECCIÓN Y PROMOCIÓN SOCIAL / VIVIENDA / VIVIENDA / VIVIENDA

Clasificación Económica	Denominación	Créditos Extraordinarios	Suplementos de Crédito	Ampliaciones de Crédito	Transferencias Positivas	Transferencias Negativas	Incorporaciones de Crédito	Generaciones Ingresos	Habilitaciones Crédito	Bajas	Otras Modificaciones	Total Modificaciones
1	GASTOS DE PERSONAL				42.000,00							42.000,00
1.6	CUOTAS, PRESTACIONES Y GASTOS SOCIALES				42.000,00							42.000,00
1.6.0	CUOTAS SOCIALES				42.000,00							42.000,00
1.6.0.00	SEGURIDAD SOCIAL				42.000,00							42.000,00
4	TRANSFERENCIAS CORRIENTES					2.150.000,00	1.100.000,00	3.400.000,00				2.350.000,00
4.8	A FAMILIAS E INSTITUCIONES SIN FINES DE LU					2.150.000,00	1.100.000,00	3.400.000,00				2.350.000,00
4.8.2	X					2.150.000,00		3.400.000,00				1.250.000,00
4.8.2.01	AYUDAS A INQUILINOS					1.500.000,00						-1.500.000,00
4.8.2.04	EMERGENCIA HABITACIONAL					650.000,00						-650.000,00
4.8.2.07	BONO ALQUILER JOVEN							3.400.000,00				3.400.000,00
4.8.3	X						800.000,00					800.000,00
4.8.3.00	APOYO A OFICINAS DE REHABILITACIÓN MRR						800.000,00					800.000,00
4.8.4	X						300.000,00					300.000,00
4.8.4.00	LIBRO EDIFICIO Y PROYECTOS REHABILITACIÓ						300.000,00					300.000,00
7	TRANSFERENCIAS DE CAPITAL					2.657.000,00	6.933.980,00	5.997.553,02				10.274.533,02
7.4	A OTROS ENTES PÚBLICOS DE LA COMUNIDAD							3.490.000,00				3.490.000,00
7.4.0	A SOCIEDADES PÚBLICAS							3.490.000,00				3.490.000,00
7.4.0.02	MRR CONSTRUCCIÓN VIVIENDA ALQUILER SO							3.490.000,00				3.490.000,00
7.6	A CORPORACIONES LOCALES						1.356.626,00					1.356.626,00
7.6.1	AAYUNTAMIENTOS						1.356.626,00					1.356.626,00
7.6.1.02	REHABILITACIÓN A NIVEL DE BARRIOS MRR						1.356.626,00					1.356.626,00
7.7	A EMPRESAS PRIVADAS						1.356.626,00					1.356.626,00
7.7.3	X						1.356.626,00					1.356.626,00
7.7.3.00	REHABILITACIÓN A NIVEL DE BARRIOS MRR						1.356.626,00					1.356.626,00
7.8	A FAMILIAS E INSTITUCIONES SIN FINES DE LU					2.657.000,00	4.220.728,00	2.507.553,02				4.071.281,02
7.8.0	A FAMILIAS E INSTITUCIONES SIN ANIMO DE L					2.657.000,00		2.507.553,02				-149.446,98
7.8.0.02	REHABILITACION DE VIVIENDAS					1.500.000,00						-1.500.000,00
7.8.0.03	MRR SERVICIOS SOCIALES NUEVOS PROYECTO							350.553,02				350.553,02
7.8.0.05	PROGRAMA AYUDAS PARA ACTUACIONES REHABILITACIONALES					1.157.000,00		2.157.000,00				1.000.000,00
7.8.1	X						2.100.000,00					2.100.000,00
7.8.1.00	REHABILITACIÓN A NIVEL DE EDIFICIOS MRR						2.100.000,00					2.100.000,00
7.8.2	X						2.120.728,00					2.120.728,00
7.8.2.00	MEJORA EFICIENCIA ENERGÉTICA VIVIENDAS						2.120.728,00					2.120.728,00




Información a fecha: 31/12/2022

Unidad monetaria: Euros

Clasificación Orgánica 0504 AGRICULTURA, GANADERÍA, MUNDO RURAL, TERRITORIO Y POBLACIÓN / DIRECCIÓN GENERAL DE POLÍTICA TERRITORIAL, URBANISMO Y VIVIENDA

Clasificación Funcional 2611 ACTUACIONES DE PROTECCIÓN Y PROMOCIÓN SOCIAL / VIVIENDA / VIVIENDA / VIVIENDA

Clasificación Económica	Denominación	Créditos Extraordinarios	Suplementos de Crédito	Ampliaciones de Crédito	Transferencias Positivas	Transferencias Negativas	Incorporaciones de Crédito	Generaciones Ingresos	Habilitaciones Crédito	Bajas	Otras Modificaciones	Total Modificaciones
Total Orgánico / Funcional	0504 / 2611				42.000,00	4.807.000,00	8.033.980,00	9.397.553,02				12.666.533,02




Información a fecha: 31/12/2022

Unidad monetaria: Euros

Clasificación Orgánica 0601 SALUD / SECRETARÍA GENERAL TÉCNICA

Clasificación Funcional 3111 PRODUCCIÓN DE BIENES PÚBLICOS DE CARÁCTER PREFERENTE / SANIDAD / SANIDAD / ADMINISTRACIÓN GENERAL DE SALUD

Clasificación Económica	Denominación	Créditos Extraordinarios	Suplementos de Crédito	Ampliaciones de Crédito	Transferencias Positivas	Transferencias Negativas	Incorporaciones de Crédito	Generaciones Ingresos	Habilitaciones Crédito	Bajas	Otras Modificaciones	Total Modificaciones
1	GASTOS DE PERSONAL				33.697,43	222.000,00		74.611,80				-113.690,77
1.2	FUNCIONARIOS					205.000,00						-205.000,00
1.2.0	RETRIBUCIONES BÁSICAS					75.000,00						-75.000,00
1.2.0.00	SUELDO Y PAGAS EXTRAORDINARIAS					75.000,00						-75.000,00
1.2.1	RETRIBUCIONES COMPLEMENTARIAS					130.000,00						-130.000,00
1.2.1.00	COMPLEMENTO DE DESTINO					40.000,00						-40.000,00
1.2.1.01	COMPLEMENTO ESPECÍFICO					90.000,00						-90.000,00
1.3	LABORALES				23.675,05	17.000,00		55.850,80				62.525,85
1.3.0	LABORAL FIJO					17.000,00						-17.000,00
1.3.0.00	RETRIBUCIONES BÁSICAS					9.000,00						-9.000,00
1.3.0.01	OTRAS REMUNERACIONES					8.000,00						-8.000,00
1.3.1	LABORAL TEMPORAL				23.675,05			55.850,80				79.525,85
1.3.1.00	RETRIBUCIONES BÁSICAS				12.554,90			33.603,81				46.158,71
1.3.1.01	OTRAS REMUNERACIONES				11.120,15			22.246,99				33.367,14
1.6	CUOTAS, PRESTACIONES Y GASTOS SOCIALES.				10.022,38			18.761,00				28.783,38
1.6.0	CUOTAS SOCIALES				8.087,38			16.826,00				24.913,38
1.6.0.00	SEGURIDAD SOCIAL				8.087,38			16.826,00				24.913,38
1.6.2	GASTOS SOCIALES DE FUNCIONARIOS Y PERS				1.935,00			1.935,00				3.870,00
1.6.2.00	FORMACIÓN Y PERFECCIONAMIENTO DE PERS				1.935,00			1.935,00				3.870,00
2	GASTOS EN BIENES CORRIENTES Y SERVICIOS					144.040,00						-144.040,00
2.0	ARRENDAMIENTOS Y CANONES					9.600,00						-9.600,00
2.0.2	EDIFICIOS Y OTRAS CONSTRUCCIONES					9.600,00						-9.600,00
2.0.2.00	EDIFICIOS Y OTRAS CONSTRUCCIONES					9.600,00						-9.600,00
2.2	MATERIAL, SUMINISTROS Y OTROS					126.440,00						-126.440,00
2.2.0	MATERIAL DE OFICINA					23.000,00						-23.000,00
2.2.0.00	ORDINARIO NO INVENTARIABLE					11.000,00						-11.000,00
2.2.0.01	PRENSA, REVISTAS, LIBROS Y OTRAS PUBLICA					12.000,00						-12.000,00
2.2.2	COMUNICACIONES					26.000,00						-26.000,00
2.2.2.01	POSTALES					26.000,00						-26.000,00
2.2.3	TRANSPORTES					15.000,00						-15.000,00
2.2.3.00	TRANSPORTES					15.000,00						-15.000,00
2.2.6	GASTOS DIVERSOS					62.440,00						-62.440,00
2.2.6.03	JURÍDICOS, CONTENCIOSOS					46.440,00						-46.440,00



Información a fecha: 31/12/2022

Unidad monetaria: Euros

Clasificación Orgánica 0601 SALUD / SECRETARÍA GENERAL TÉCNICA

Clasificación Funcional 3111 PRODUCCIÓN DE BIENES PÚBLICOS DE CARÁCTER PREFERENTE / SANIDAD / SANIDAD / ADMINISTRACIÓN GENERAL DE SALUD

Clasificación Económica	Denominación	Créditos Extraordinarios	Suplementos de Crédito	Ampliaciones de Crédito	Transferencias Positivas	Transferencias Negativas	Incorporaciones de Crédito	Generaciones Ingresos	Habilitaciones Crédito	Bajas	Otras Modificaciones	Total Modificaciones
2.2.6.09	DEFENSOR DEL USUARIO DEL SISTEMA PUBLI					16.000,00						-16.000,00
2.3	INDEMNIZACION POR RAZON DEL SERVICIO					8.000,00						-8.000,00
2.3.0	DIETAS					5.000,00						-5.000,00
2.3.0.00	DIETAS					5.000,00						-5.000,00
2.3.1	LOCOMOCIÓN					3.000,00						-3.000,00
2.3.1.00	LOCOMOCIÓN					3.000,00						-3.000,00
3	GASTOS FINANCIEROS					5.148,00						-5.148,00
3.4	DE DEPOSITOS, FIANZAS Y OTROS					5.148,00						-5.148,00
3.4.2	INTERESES DE DEMORA					5.148,00						-5.148,00
3.4.2.00	INTERESES DE DEMORA					5.148,00						-5.148,00
6	INVERSIONES REALES					2.169.772,00						-2.169.772,00
6.2	INVERSION NUEVA ASOCIADAAL FUNCIONAM					2.169.772,00						-2.169.772,00
6.2.7	PROYECTOS COMPLEJOS					2.169.772,00						-2.169.772,00
6.2.7.04	PLAN DE TRANSFORMACIÓN DE LARIOJA					2.169.772,00						-2.169.772,00
Total Orgánico / Funcional	0601 / 3111				33.697,43	2.540.960,00		74.611,80				-2.432.650,77



Información a fecha: 31/12/2022

Unidad monetaria: Euros

Clasificación Orgánica 0601 SALUD / SECRETARÍA GENERAL TÉCNICA

Clasificación Funcional 3121 PRODUCCIÓN DE BIENES PÚBLICOS DE CARÁCTER PREFERENTE / SANIDAD / HOSPITALES, SERVICIOS ASISTENCIALES Y CENTROS DE SALUD / ATENCIÓN PRIMARIA

Clasificación Económica	Denominación	Créditos Extraordinarios	Suplementos de Crédito	Ampliaciones de Crédito	Transferencias Positivas	Transferencias Negativas	Incorporaciones de Crédito	Generaciones Ingresos	Habilitaciones Crédito	Bajas	Otras Modificaciones	Total Modificaciones
4	TRANSFERENCIAS CORRIENTES				124,00							124,00
4.6	A CORPORACIONES LOCALES				124,00							124,00
4.6.1	AAYUNTAMIENTOS				124,00							124,00
4.6.1.00	AAYUNTAMIENTOS				124,00							124,00
6	INVERSIONES REALES					1.840.443,00						-1.840.443,00
6.2	INVERSION NUEVA ASOCIADA AL FUNCIONAM					1.457.530,00						-1.457.530,00
6.2.2	EDIFICIOS Y OTRAS CONSTRUCCIONES					1.457.530,00						-1.457.530,00
6.2.2.01	CONSTRUCCION					1.405.777,00						-1.405.777,00
6.2.2.03	INCORPORACION DE BIENES Y SERVICIOS					51.753,00						-51.753,00
6.3	INVERSION DE REPOSICION ASOCIADA AL FUN					382.913,00						-382.913,00
6.3.2	EDIFICIOS Y OTRAS CONSTRUCCIONES					382.913,00						-382.913,00
6.3.2.01	CONSTRUCCION					45.644,00						-45.644,00
6.3.2.03	INCORPORACION DE BIENES Y SERVICIOS					337.269,00						-337.269,00
7	TRANSFERENCIAS DE CAPITAL					154.896,00						-154.896,00
7.6	A CORPORACIONES LOCALES					154.896,00						-154.896,00
7.6.1	AAYUNTAMIENTOS					135.272,00						-135.272,00
7.6.1.00	AAYUNTAMIENTOS					42.672,00						-42.672,00
7.6.1.01	AAYUNTAMIENTO DE SAN ASENSIO					92.600,00						-92.600,00
7.6.3	A OTRAS ENTIDADES LOCALES					19.624,00						-19.624,00
7.6.3.00	A OTRAS ENTIDADES LOCALES					19.624,00						-19.624,00
Total Orgánico / Funcional	0601 / 3121				124,00	1.995.339,00						-1.995.215,00




Información a fecha: 31/12/2022

Unidad monetaria: Euros

Clasificación Orgánica 0601 SALUD / SECRETARÍA GENERAL TÉCNICA

Clasificación Funcional 3122 PRODUCCIÓN DE BIENES PÚBLICOS DE CARÁCTER PREFERENTE / SANIDAD / HOSPITALES, SERVICIOS ASISTENCIALES Y CENTROS DE SALUD / ATENCIÓN ESPECIALIZADA

Clasificación Económica	Denominación	Créditos Extraordinarios	Suplementos de Crédito	Ampliaciones de Crédito	Transferencias Positivas	Transferencias Negativas	Incorporaciones de Crédito	Generaciones Ingresos	Habilitaciones Crédito	Bajas	Otras Modificaciones	Total Modificaciones
2	GASTOS EN BIENES CORRIENTES Y SERVICIOS				126.440,00							126.440,00
2.5	ASISTENCIA SANITARIA CON MEDIOS AJENOS				126.440,00							126.440,00
2.5.2	CONCIERTOS CON INSTITUCIONES DE ATENCIÓN				111.885,00							111.885,00
2.5.2.04	CON ENTIDADES PRIVADAS				111.885,00							111.885,00
2.5.5	CONCIERTOS PARA EL PROGRAMA ESPECIAL D				14.555,00							14.555,00
2.5.5.01	SERVICIOS CONCERTADOS DE AMBULANCIAS				14.555,00							14.555,00
6	INVERSIONES REALES				148.127,00	450.000,00						-301.873,00
6.2	INVERSION NUEVA ASOCIADA AL FUNCIONAM				148.127,00	100.000,00						48.127,00
6.2.2	EDIFICIOS Y OTRAS CONSTRUCCIONES				148.127,00	100.000,00						48.127,00
6.2.2.01	CONSTRUCCION				148.127,00							148.127,00
6.2.2.03	INCORPORACION DE BIENES Y SERVICIOS					100.000,00						-100.000,00
6.3	INVERSION DE REPOSICION ASOCIADA AL FUN					350.000,00						-350.000,00
6.3.2	EDIFICIOS Y OTRAS CONSTRUCCIONES					350.000,00						-350.000,00
6.3.2.01	CONSTRUCCION					300.000,00						-300.000,00
6.3.2.03	INCORPORACION DE BIENES Y SERVICIOS					50.000,00						-50.000,00
7	TRANSFERENCIAS DE CAPITAL				1.028.737,00			4.552.745,69				5.581.482,69
7.4	A OTROS ENTES PÚBLICOS DE LA COMUNIDAD				1.028.737,00			4.552.745,69				5.581.482,69
7.4.1	A FUNDACIONES				1.028.737,00			4.552.745,69				5.581.482,69
7.4.1.00	A FUNDACION RIOJA SALUD				656.737,00			4.552.745,69				5.209.482,69
7.4.1.01	A FUNDACION HOSPITAL DE CALAHORRA				372.000,00							372.000,00
Total Orgánico / Funcional	0601 / 3122				1.303.304,00	450.000,00		4.552.745,69				5.406.049,69



Gobierno
de La
Rioja

Hacienda y Adm. Pública

Ejercicio: 2022

SICAP - Sistema de Información Contable

MODIFICACIONES DE CRÉDITO - CLASIFICACIÓN ORGÁNICA-FUNCIONAL-ECONÓMICA

Página 18


Información a fecha: 31/12/2022

Unidad monetaria: Euros

Clasificación Orgánica 0601 SALUD / SECRETARÍA GENERAL TÉCNICA

Clasificación Funcional 3141 PRODUCCIÓN DE BIENES PÚBLICOS DE CARÁCTER PREFERENTE / SANIDAD / PLANIFICACIÓN SOCIOSANITARIA Y ACTIVIDADES DE FOMENTO / ACTUACIONES SOCIOSANITARIAS

Clasificación Económica	Denominación	Créditos Extraordinarios	Suplementos de Crédito	Ampliaciones de Crédito	Transferencias Positivas	Transferencias Negativas	Incorporaciones de Crédito	Generaciones Ingresos	Habilitaciones Crédito	Bajas	Otras Modificaciones	Total Modificaciones
2	GASTOS EN BIENES CORRIENTES Y SERVICIOS				80.160,00							80.160,00
2.5	ASISTENCIA SANITARIA CON MEDIOS AJENOS				80.160,00							80.160,00
2.5.2	CONCIERTOS CON INSTITUCIONES DE ATENCIÓN				80.160,00							80.160,00
2.5.2.04	CON ENTIDADES PRIVADAS				80.160,00							80.160,00
Total Orgánico / Funcional	0601 / 3141				80.160,00							80.160,00



Información a fecha: 31/12/2022

Unidad monetaria: Euros

Clasificación Orgánica 0603 SALUD / DIRECCIÓN GENERAL DE SALUD PÚBLICA, CONSUMO Y CUIDADOS

Clasificación Funcional 3131 PRODUCCIÓN DE BIENES PÚBLICOS DE CARÁCTER PREFERENTE / SANIDAD / ACCIONES PÚBLICAS RELATIVAS A LA SALUD / ACCIONES DE SALUD PÚBLICA

Clasificación Económica	Denominación	Créditos Extraordinarios	Suplementos de Crédito	Ampliaciones de Crédito	Transferencias Positivas	Transferencias Negativas	Incorporaciones de Crédito	Generaciones Ingresos	Habilitaciones Crédito	Bajas	Otras Modificaciones	Total Modificaciones
1	GASTOS DE PERSONAL					72.000,00						-72.000,00
1.2	FUNCIONARIOS					72.000,00						-72.000,00
1.2.0	RETRIBUCIONES BÁSICAS					28.000,00						-28.000,00
1.2.0.00	SUELDO Y PAGAS EXTRAORDINARIAS					28.000,00						-28.000,00
1.2.1	RETRIBUCIONES COMPLEMENTARIAS					44.000,00						-44.000,00
1.2.1.00	COMPLEMENTO DE DESTINO					13.000,00						-13.000,00
1.2.1.01	COMPLEMENTO ESPECÍFICO					31.000,00						-31.000,00
2	GASTOS EN BIENES CORRIENTES Y SERVICIOS				16.000,00							16.000,00
2.1	REPARACIONES, MANTENIMIENTO Y CONSERV				16.000,00							16.000,00
2.1.2	EDIFICIOS Y OTRAS CONSTRUCCIONES				1.000,00							1.000,00
2.1.2.00	INMOVILIZADO PROPIO				1.000,00							1.000,00
2.1.3	MAQUINARIA, INSTALACION Y UTILLAJE				11.000,00							11.000,00
2.1.3.00	INMOVILIZADO PROPIO				11.000,00							11.000,00
2.1.4	ELEMENTOS DE TRANSPORTE				4.000,00							4.000,00
2.1.4.00	INMOVILIZADO PROPIO				4.000,00							4.000,00
6	INVERSIONES REALES					75.000,00		406.598,18				331.598,18
6.3	INVERSION DE REPOSICION ASOCIADAAL FUN					75.000,00						-75.000,00
6.3.2	EDIFICIOS Y OTRAS CONSTRUCCIONES					75.000,00						-75.000,00
6.3.2.01	CONSTRUCCION					75.000,00						-75.000,00
6.4	GASTOS DE INVERSIONES DE CARACTER INM/							406.598,18				406.598,18
6.4.4	APLICACIONES INFORMATICAS							406.598,18				406.598,18
6.4.4.03	INCORPORACION DE BIENES Y SERVICIOS							406.598,18				406.598,18
Total Orgánico / Funcional	0603 / 3131				16.000,00	147.000,00		406.598,18				275.598,18




Información a fecha: 31/12/2022

Unidad monetaria: Euros

Clasificación Orgánica 0603 SALUD / DIRECCIÓN GENERAL DE SALUD PÚBLICA, CONSUMO Y CUIDADOS

Clasificación Funcional 3132 PRODUCCIÓN DE BIENES PÚBLICOS DE CARÁCTER PREFERENTE / SANIDAD / ACCIONES PÚBLICAS RELATIVAS A LA SALUD / ORDENACIÓN, CONTROL E INFORMACIÓN AL CONSUMIDOR

Clasificación Económica	Denominación	Créditos Extraordinarios	Suplementos de Crédito	Ampliaciones de Crédito	Transferencias Positivas	Transferencias Negativas	Incorporaciones de Crédito	Generaciones Ingresos	Habilitaciones Crédito	Bajas	Otras Modificaciones	Total Modificaciones
1	GASTOS DE PERSONAL				183.000,00							183.000,00
1.2	FUNCIONARIOS				70.000,00							70.000,00
1.2.1	RETRIBUCIONES COMPLEMENTARIAS				70.000,00							70.000,00
1.2.1.04	OTRAS REMUNERACIONES				70.000,00							70.000,00
1.6	CUOTAS, PRESTACIONES Y GASTOS SOCIALES.				113.000,00							113.000,00
1.6.0	CUOTAS SOCIALES				113.000,00							113.000,00
1.6.0.00	SEGURIDAD SOCIAL				113.000,00							113.000,00
2	GASTOS EN BIENES CORRIENTES Y SERVICIOS					23.830,00						-23.830,00
2.2	MATERIAL, SUMINISTROS Y OTROS					20.830,00						-20.830,00
2.2.7	TRABAJOS REALIZADOS POR OTRAS EMPRESA					20.830,00						-20.830,00
2.2.7.06	ESTUDIOS Y TRABAJOS TÉCNICOS					20.830,00						-20.830,00
2.3	INDEMNIZACION POR RAZON DEL SERVICIO					3.000,00						-3.000,00
2.3.1	LOCOMOCIÓN					3.000,00						-3.000,00
2.3.1.00	LOCOMOCIÓN					3.000,00						-3.000,00
Total Orgánico / Funcional	0603 / 3132				183.000,00	23.830,00						159.170,00




Información a fecha: 31/12/2022

Unidad monetaria: Euros

Clasificación Orgánica 0604 SALUD / DIRECCIÓN GENERAL DE HUMANIZACIÓN, PRESTACIONES Y FARMACIA

Clasificación Funcional 3121 PRODUCCIÓN DE BIENES PÚBLICOS DE CARÁCTER PREFERENTE / SANIDAD / HOSPITALES, SERVICIOS ASISTENCIALES Y CENTROS DE SALUD / ATENCIÓN PRIMARIA

Clasificación Económica	Denominación	Créditos Extraordinarios	Suplementos de Crédito	Ampliaciones de Crédito	Transferencias Positivas	Transferencias Negativas	Incorporaciones de Crédito	Generaciones Ingresos	Habilitaciones Crédito	Bajas	Otras Modificaciones	Total Modificaciones
1	GASTOS DE PERSONAL				80.176,61			139.562,15				219.738,76
1.2	FUNCIONARIOS				38.962,02			106.252,12				145.214,14
1.2.0	RETRIBUCIONES BÁSICAS				19.617,06			53.497,10				73.114,16
1.2.0.00	SUELDO Y PAGAS EXTRAORDINARIAS				19.617,06			53.497,10				73.114,16
1.2.1	RETRIBUCIONES COMPLEMENTARIAS				19.344,96			52.755,02				72.099,98
1.2.1.00	COMPLEMENTO DE DESTINO				6.833,40			18.635,30				25.468,70
1.2.1.01	COMPLEMENTO ESPECÍFICO				12.511,56			34.119,72				46.631,28
1.6	CUOTAS, PRESTACIONES Y GASTOS SOCIALES.				41.214,59			33.310,03				74.524,62
1.6.0	CUOTAS SOCIALES				41.214,59			33.310,03				74.524,62
1.6.0.00	SEGURIDAD SOCIAL				41.214,59			33.310,03				74.524,62
2	GASTOS EN BIENES CORRIENTES Y SERVICIOS				50.000,00							50.000,00
2.2	MATERIAL, SUMINISTROS Y OTROS				50.000,00							50.000,00
2.2.7	TRABAJOS REALIZADOS POR OTRAS EMPRESA				50.000,00							50.000,00
2.2.7.07	SERVICIOS DE CARACTER INFORMÁTICO				50.000,00							50.000,00
4	TRANSFERENCIAS CORRIENTES				2.647.816,00							2.647.816,00
4.8	A FAMILIAS E INSTITUCIONES SIN FINES DE LU				2.647.816,00							2.647.816,00
4.8.1	X				2.647.816,00							2.647.816,00
4.8.1.00	RECETAS FARMACEUTICAS				2.647.816,00							2.647.816,00
6	INVERSIONES REALES					9.000,00						-9.000,00
6.2	INVERSION NUEVA ASOCIADA AL FUNCIONAM					9.000,00						-9.000,00
6.2.2	EDIFICIOS Y OTRAS CONSTRUCCIONES					9.000,00						-9.000,00
6.2.2.00	ADQUISICION					9.000,00						-9.000,00
Total Orgánico / Funcional	0604 / 3121				2.777.992,61	9.000,00		139.562,15				2.908.554,76



Gobierno
de La
Rioja

Hacienda y Adm. Pública

Ejercicio: 2022

SICAP - Sistema de Información Contable

MODIFICACIONES DE CRÉDITO - CLASIFICACIÓN ORGÁNICA-FUNCIONAL-ECONÓMICA

Página 22


Información a fecha: 31/12/2022

Unidad monetaria: Euros

Clasificación Orgánica 0604 SALUD / DIRECCIÓN GENERAL DE HUMANIZACIÓN, PRESTACIONES Y FARMACIA

Clasificación Funcional 3122 PRODUCCIÓN DE BIENES PÚBLICOS DE CARÁCTER PREFERENTE / SANIDAD / HOSPITALES, SERVICIOS ASISTENCIALES Y CENTROS DE SALUD / ATENCIÓN ESPECIALIZADA

Clasificación Económica	Denominación	Créditos Extraordinarios	Suplementos de Crédito	Ampliaciones de Crédito	Transferencias Positivas	Transferencias Negativas	Incorporaciones de Crédito	Generaciones Ingresos	Habilitaciones Crédito	Bajas	Otras Modificaciones	Total Modificaciones
2	GASTOS EN BIENES CORRIENTES Y SERVICIOS				66.805,00							66.805,00
2.5	ASISTENCIA SANITARIA CON MEDIOS AJENOS				66.805,00							66.805,00
2.5.2	CONCIERTOS CON INSTITUCIONES DE ATENCIÓN				66.805,00							66.805,00
2.5.2.04	CON ENTIDADES PRIVADAS				66.805,00							66.805,00
Total Orgánico / Funcional	0604 / 3122				66.805,00							66.805,00




Información a fecha: 31/12/2022

Unidad monetaria: Euros

Clasificación Orgánica 0605 SALUD / DIRECCION GENERAL DE EMERGENCIAS Y PROTECCION CIVIL

Clasificación Funcional 1311 SERVICIOS PÚBLICOS BÁSICOS / SEGURIDAD / SEGURIDAD / PROTECCIÓN CIVIL

Clasificación Económica	Denominación	Créditos Extraordinarios	Suplementos de Crédito	Ampliaciones de Crédito	Transferencias Positivas	Transferencias Negativas	Incorporaciones de Crédito	Generaciones Ingresos	Habilitaciones Crédito	Bajas	Otras Modificaciones	Total Modificaciones
1	GASTOS DE PERSONAL					61.000,00						-61.000,00
1.2	FUNCIONARIOS					10.000,00						-10.000,00
1.2.0	RETRIBUCIONES BÁSICAS					10.000,00						-10.000,00
1.2.0.00	SUELDO Y PAGAS EXTRAORDINARIAS					10.000,00						-10.000,00
1.3	LABORALES					51.000,00						-51.000,00
1.3.0	LABORAL FIJO					51.000,00						-51.000,00
1.3.0.00	RETRIBUCIONES BÁSICAS					23.000,00						-23.000,00
1.3.0.01	OTRAS REMUNERACIONES					28.000,00						-28.000,00
2	GASTOS EN BIENES CORRIENTES Y SERVICIOS					196.000,00						-196.000,00
2.1	REPARACIONES, MANTENIMIENTO Y CONSERV					30.000,00						-30.000,00
2.1.3	MAQUINARIA, INSTALACION Y UTILLAJE					30.000,00						-30.000,00
2.1.3.00	INMOVILIZADO PROPIO					30.000,00						-30.000,00
2.2	MATERIAL, SUMINISTROS Y OTROS					166.000,00						-166.000,00
2.2.7	TRABAJOS REALIZADOS POR OTRAS EMPRESA					166.000,00						-166.000,00
2.2.7.07	SERVICIOS DE CARACTER INFORMÁTICO					166.000,00						-166.000,00
6	INVERSIONES REALES					163.036,00						-163.036,00
6.2	INVERSION NUEVA ASOCIADA AL FUNCIONAM					90.422,00						-90.422,00
6.2.3	MAQUINARIA, INSTALACIONES Y UTILLAJE					18.036,00						-18.036,00
6.2.3.00	ADQUISICION					18.036,00						-18.036,00
6.2.4	ELEMENTOS DE TRANSPORTE					72.386,00						-72.386,00
6.2.4.00	ADQUISICION					72.386,00						-72.386,00
6.3	INVERSION DE REPOSICION ASOCIADA AL FUN					72.614,00						-72.614,00
6.3.3	MAQUINARIA, INSTALACIONES Y UTILLAJE					72.614,00						-72.614,00
6.3.3.00	ADQUISICION					72.614,00						-72.614,00
7	TRANSFERENCIAS DE CAPITAL				145.000,00							145.000,00
7.4	A OTROS ENTES PÚBLICOS DE LA COMUNIDAI				145.000,00							145.000,00
7.4.2	A CONSORCIOS				145.000,00							145.000,00
7.4.2.00	A CONSORCIOS				145.000,00							145.000,00
Total Orgánico / Funcional	0605 / 1311				145.000,00	420.036,00						-275.036,00




Información a fecha: 31/12/2022

Unidad monetaria: Euros

Clasificación Orgánica 0801 EDUCACION, CULTURA, DEPORTE Y JUVENTUD / SECRETARÍA GENERAL TÉCNICA

Clasificación Funcional 3211 PRODUCCIÓN DE BIENES PÚBLICOS DE CARÁCTER PREFERENTE / EDUCACIÓN / EDUCACIÓN / ADMINISTRACIÓN GENERAL DE EDUCACIÓN

Clasificación Económica	Denominación	Créditos Extraordinarios	Suplementos de Crédito	Ampliaciones de Crédito	Transferencias Positivas	Transferencias Negativas	Incorporaciones de Crédito	Generaciones Ingresos	Habilitaciones Crédito	Bajas	Otras Modificaciones	Total Modificaciones
1	GASTOS DE PERSONAL					75.000,00						-75.000,00
1.2	FUNCIONARIOS					75.000,00						-75.000,00
1.2.0	RETRIBUCIONES BÁSICAS					25.000,00						-25.000,00
1.2.0.00	SUELDO Y PAGAS EXTRAORDINARIAS					25.000,00						-25.000,00
1.2.1	RETRIBUCIONES COMPLEMENTARIAS					50.000,00						-50.000,00
1.2.1.00	COMPLEMENTO DE DESTINO					25.000,00						-25.000,00
1.2.1.01	COMPLEMENTO ESPECÍFICO					25.000,00						-25.000,00
Total Orgánico / Funcional	0801 / 3211					75.000,00						-75.000,00




Información a fecha: 31/12/2022

Unidad monetaria: Euros

Clasificación Orgánica 080201 EDUCACION, CULTURA, DEPORTE Y JUVENTUD / DIRECCIÓN GENERAL DE CULTURA / SERVICIOS GENERALES

Clasificación Funcional 3311 PRODUCCIÓN DE BIENES PÚBLICOS DE CARÁCTER PREFERENTE / CULTURA / CULTURA / PROMOCIÓN DE LA CULTURA

Clasificación Económica	Denominación	Créditos Extraordinarios	Suplementos de Crédito	Ampliaciones de Crédito	Transferencias Positivas	Transferencias Negativas	Incorporaciones de Crédito	Generaciones Ingresos	Habilitaciones Crédito	Bajas	Otras Modificaciones	Total Modificaciones
1	GASTOS DE PERSONAL				29.000,00							29.000,00
1.2	FUNCIONARIOS				29.000,00							29.000,00
1.2.0	RETRIBUCIONES BÁSICAS				29.000,00							29.000,00
1.2.0.00	SUELDO Y PAGAS EXTRAORDINARIAS				29.000,00							29.000,00
2	GASTOS EN BIENES CORRIENTES Y SERVICIOS				374.000,00							374.000,00
2.0	ARRENDAMIENTOS Y CANONES				20.000,00							20.000,00
2.0.2	EDIFICIOS Y OTRAS CONSTRUCCIONES				20.000,00							20.000,00
2.0.2.00	EDIFICIOS Y OTRAS CONSTRUCCIONES				20.000,00							20.000,00
2.2	MATERIAL, SUMINISTROS Y OTROS				354.000,00							354.000,00
2.2.7	TRABAJOS REALIZADOS POR OTRAS EMPRESA				354.000,00							354.000,00
2.2.7.06	ESTUDIOS Y TRABAJOS TÉCNICOS				49.000,00							49.000,00
2.2.7.34	FUNCIONES TEATRALES				205.000,00							205.000,00
2.2.7.35	CONCIERTOS MUSICALES				100.000,00							100.000,00
4	TRANSFERENCIAS CORRIENTES				525.000,00	900.000,00		234.240,28				-140.759,72
4.4	AL RESTO DEL SECTOR PUBLICO DE LA C.A.R.				500.000,00	500.000,00						0,00
4.4.1	A FUNDACIONES				500.000,00	500.000,00						0,00
4.4.1.00	A FUNDACIONES				500.000,00	500.000,00						0,00
4.6	A CORPORACIONES LOCALES				25.000,00	300.000,00		60.093,65				-214.906,35
4.6.1	AAYUNTAMIENTOS				25.000,00	300.000,00		60.093,65				-214.906,35
4.6.1.00	ACCIONES Y ACTIVIDADES DE INICIATIVA MUN							60.093,65				60.093,65
4.6.1.01	AYUNTAMIENTO DE LOGROÑO CULTURAL RIC				25.000,00							25.000,00
4.6.1.09	CIRCUITO DE TEATROS DE LA RIOJA					300.000,00						-300.000,00
4.7	A EMPRESAS PRIVADAS					100.000,00		114.052,98				14.052,98
4.7.0	A EMPRESAS PRIVADAS					100.000,00		114.052,98				14.052,98
4.7.0.00	ACTIVIDADES CULTURALES							51.508,84				51.508,84
4.7.0.03	CIRCUITOS MUSICALES					100.000,00						-100.000,00
4.7.0.04	ACELERADORAS CULTURALES							62.544,14				62.544,14
4.8	A FAMILIAS E INSTITUCIONES SIN FINES DE LU							60.093,65				60.093,65
4.8.0	A FAMILIAS E INSTITUCIONES SIN ANIMO DE L							60.093,65				60.093,65
4.8.0.00	AYUDAS ACTIVIDADES CULTURALES							60.093,65				60.093,65
6	INVERSIONES REALES					2.170.000,00						-2.170.000,00
6.2	INVERSION NUEVA ASOCIADAAL FUNCIONAM					2.170.000,00						-2.170.000,00
6.2.7	PROYECTOS COMPLEJOS					2.170.000,00						-2.170.000,00



Información a fecha: 31/12/2022

Unidad monetaria: Euros

Clasificación Orgánica 080201 EDUCACION, CULTURA, DEPORTE Y JUVENTUD / DIRECCIÓN GENERAL DE CULTURA / SERVICIOS GENERALES

Clasificación Funcional 3311 PRODUCCIÓN DE BIENES PÚBLICOS DE CARÁCTER PREFERENTE / CULTURA / CULTURA / PROMOCIÓN DE LA CULTURA

Clasificación Económica	Denominación	Créditos Extraordinarios	Suplementos de Crédito	Ampliaciones de Crédito	Transferencias Positivas	Transferencias Negativas	Incorporaciones de Crédito	Generaciones Ingresos	Habilitaciones Crédito	Bajas	Otras Modificaciones	Total Modificaciones
6.2.7.04	PLAN DE TRANSFORMACION DE LA RIOJA						2.170.000,00					-2.170.000,00
7	TRANSFERENCIAS DE CAPITAL						328.984,32	102.984,20				431.968,52
7.6	A CORPORACIONES LOCALES						84.961,96	61.790,52				146.752,48
7.6.1	AAYUNTAMIENTOS						84.961,96	61.790,52				146.752,48
7.6.1.00	EQUIPAMIENTO LOCALES CULTURALES						84.961,96	61.790,52				146.752,48
7.7	A EMPRESAS PRIVADAS						215.701,70	20.596,84				236.298,54
7.7.0	A EMPRESAS PRIVADAS						215.701,70	20.596,84				236.298,54
7.7.0.00	EQUIPAMIENTO LOCALES CULTURALES						215.701,70	20.596,84				236.298,54
7.8	A FAMILIAS E INSTITUCIONES SIN FINES DE LU						28.320,66	20.596,84				48.917,50
7.8.0	A FAMILIAS E INSTITUCIONES SIN ANIMO DE L						28.320,66	20.596,84				48.917,50
7.8.0.00	EQUIPAMIENTO LOCALES CULTURALES						28.320,66	20.596,84				48.917,50
Total Orgánico / Funcional	080201 / 3311				928.000,00	3.070.000,00	328.984,32	337.224,48				-1.475.791,20




Información a fecha: 31/12/2022

Unidad monetaria: Euros

Clasificación Orgánica 080201 EDUCACION, CULTURA, DEPORTE Y JUVENTUD / DIRECCIÓN GENERAL DE CULTURA / SERVICIOS GENERALES

Clasificación Funcional 3321 PRODUCCIÓN DE BIENES PÚBLICOS DE CARÁCTER PREFERENTE / CULTURA / PATRIMONIO HISTÓRICO-ARTÍSTICO / PATRIMONIO HISTÓRICO-ARTÍSTICO

Clasificación Económica	Denominación	Créditos Extraordinarios	Suplementos de Crédito	Ampliaciones de Crédito	Transferencias Positivas	Transferencias Negativas	Incorporaciones de Crédito	Generaciones Ingresos	Habilitaciones Crédito	Bajas	Otras Modificaciones	Total Modificaciones
1	GASTOS DE PERSONAL					264.000,00						-264.000,00
1.2	FUNCIONARIOS					221.000,00						-221.000,00
1.2.0	RETRIBUCIONES BÁSICAS					68.000,00						-68.000,00
1.2.0.00	SUELDO Y PAGAS EXTRAORDINARIAS					68.000,00						-68.000,00
1.2.1	RETRIBUCIONES COMPLEMENTARIAS					153.000,00						-153.000,00
1.2.1.00	COMPLEMENTO DE DESTINO					58.000,00						-58.000,00
1.2.1.01	COMPLEMENTO ESPECÍFICO					95.000,00						-95.000,00
1.3	LABORALES					21.000,00						-21.000,00
1.3.0	LABORAL FIJO					21.000,00						-21.000,00
1.3.0.00	RETRIBUCIONES BÁSICAS					9.000,00						-9.000,00
1.3.0.01	OTRAS REMUNERACIONES					12.000,00						-12.000,00
1.6	CUOTAS, PRESTACIONES Y GASTOS SOCIALES					22.000,00						-22.000,00
1.6.0	CUOTAS SOCIALES					22.000,00						-22.000,00
1.6.0.00	SEGURIDAD SOCIAL					22.000,00						-22.000,00
2	GASTOS EN BIENES CORRIENTES Y SERVICIOS				1.000,00		3.802,60	60.000,00				64.802,60
2.2	MATERIAL, SUMINISTROS Y OTROS						3.802,60	60.000,00				63.802,60
2.2.7	TRABAJOS REALIZADOS POR OTRAS EMPRESA						3.802,60	60.000,00				63.802,60
2.2.7.30	ESTUDIO CATALOGACIÓN Y SITUACIÓN PHA						3.802,60	60.000,00				63.802,60
2.3	INDEMNIZACION POR RAZON DEL SERVICIO				1.000,00							1.000,00
2.3.0	DIETAS				500,00							500,00
2.3.0.00	DIETAS				500,00							500,00
2.3.1	LOCOMOCIÓN				500,00							500,00
2.3.1.00	LOCOMOCIÓN				500,00							500,00
6	INVERSIONES REALES							1.142.137,22				1.142.137,22
6.5	GASTOS DE INVERSIONES EN PATRIMONIO HIS							1.142.137,22				1.142.137,22
6.5.0	INVERSIONES EN PATRIMONIO HISTORICO DE							1.142.137,22				1.142.137,22
6.5.0.01	CONSTRUCCION							900.000,00				900.000,00
6.5.0.03	INCORPORACION DE BIENES Y SERVICIOS							242.137,22				242.137,22
Total Orgánico / Funcional	080201 / 3321				1.000,00	264.000,00	3.802,60	1.202.137,22				942.939,82



**Gobierno
de La
Rioja**

Hacienda y Adm. Pública

Ejercicio: 2022

SICAP - Sistema de Información Contable

MODIFICACIONES DE CRÉDITO - CLASIFICACIÓN ORGÁNICA-FUNCIONAL-ECONÓMICA

Página 28


Información a fecha: 31/12/2022

Unidad monetaria: Euros

Clasificación Orgánica 080202 EDUCACION, CULTURA, DEPORTE Y JUVENTUD / DIRECCIÓN GENERAL DE CULTURA / ARCHIVO HISTÓRICO

Clasificación Funcional 3312 PRODUCCIÓN DE BIENES PÚBLICOS DE CARÁCTER PREFERENTE / CULTURA / CULTURA / MUSEOS, ARCHIVOS Y BIBLIOTECAS

Clasificación Económica	Denominación	Créditos Extraordinarios	Suplementos de Crédito	Ampliaciones de Crédito	Transferencias Positivas	Transferencias Negativas	Incorporaciones de Crédito	Generaciones Ingresos	Habilitaciones Crédito	Bajas	Otras Modificaciones	Total Modificaciones
1	GASTOS DE PERSONAL				31.000,00							31.000,00
1.6	CUOTAS, PRESTACIONES Y GASTOS SOCIALES				31.000,00							31.000,00
1.6.0	CUOTAS SOCIALES				31.000,00							31.000,00
1.6.0.00	SEGURIDAD SOCIAL				31.000,00							31.000,00
2	GASTOS EN BIENES CORRIENTES Y SERVICIOS				14.500,00		6,66					14.506,66
2.2	MATERIAL, SUMINISTROS Y OTROS				14.500,00		6,66					14.506,66
2.2.7	TRABAJOS REALIZADOS POR OTRAS EMPRESA				14.500,00		6,66					14.506,66
2.2.7.06	ESTUDIOS Y TRABAJOS TÉCNICOS				14.500,00		6,66					14.506,66
6	INVERSIONES REALES							12.698,15				12.698,15
6.2	INVERSION NUEVA ASOCIADA AL FUNCIONAM							12.698,15				12.698,15
6.2.9	OTROS ACTIVOS MATERIALES							12.698,15				12.698,15
6.2.9.03	INCORPORACION DE BIENES Y SERVICIOS							12.698,15				12.698,15
Total Orgánico / Funcional	080202 / 3312				45.500,00		6,66	12.698,15				58.204,81



Información a fecha: 31/12/2022

Unidad monetaria: Euros

Clasificación Orgánica 080203 EDUCACION, CULTURA, DEPORTE Y JUVENTUD / DIRECCIÓN GENERAL DE CULTURA / BIBLIOTECA PÚBLICA

Clasificación Funcional 3312 PRODUCCIÓN DE BIENES PÚBLICOS DE CARÁCTER PREFERENTE / CULTURA / CULTURA / MUSEOS, ARCHIVOS Y BIBLIOTECAS

Clasificación Económica	Denominación	Créditos Extraordinarios	Suplementos de Crédito	Ampliaciones de Crédito	Transferencias Positivas	Transferencias Negativas	Incorporaciones de Crédito	Generaciones Ingresos	Habilitaciones Crédito	Bajas	Otras Modificaciones	Total Modificaciones
1	GASTOS DE PERSONAL					13.000,00						-13.000,00
1.2	FUNCIONARIOS					13.000,00						-13.000,00
1.2.0	RETRIBUCIONES BÁSICAS					13.000,00						-13.000,00
1.2.0.00	SUELDO Y PAGAS EXTRAORDINARIAS					13.000,00						-13.000,00
2	GASTOS EN BIENES CORRIENTES Y SERVICIOS				20.000,00							20.000,00
2.2	MATERIAL, SUMINISTROS Y OTROS				20.000,00							20.000,00
2.2.7	TRABAJOS REALIZADOS POR OTRAS EMPRESA				20.000,00							20.000,00
2.2.7.07	SERVICIOS DE CARACTER INFORMÁTICO				20.000,00							20.000,00
6	INVERSIONES REALES						52.117,20					52.117,20
6.6	INVERSIONES GESTIONADAS PARA OTROS ENT						52.117,20					52.117,20
6.6.9	OTROS ACTIVOS MATERIALES						52.117,20					52.117,20
6.6.9.00	ADQUISICION						52.117,20					52.117,20
Total Orgánico / Funcional	080203 / 3312				20.000,00	13.000,00	52.117,20					59.117,20



Información a fecha: 31/12/2022

Unidad monetaria: Euros

Clasificación Orgánica 080204 EDUCACION, CULTURA, DEPORTE Y JUVENTUD / DIRECCIÓN GENERAL DE CULTURA / MUSEO

Clasificación Funcional 3312 PRODUCCIÓN DE BIENES PÚBLICOS DE CARÁCTER PREFERENTE / CULTURA / CULTURA / MUSEOS, ARCHIVOS Y BIBLIOTECAS

Clasificación Económica	Denominación	Créditos Extraordinarios	Suplementos de Crédito	Ampliaciones de Crédito	Transferencias Positivas	Transferencias Negativas	Incorporaciones de Crédito	Generaciones Ingresos	Habilitaciones Crédito	Bajas	Otras Modificaciones	Total Modificaciones
1	GASTOS DE PERSONAL				47.000,00							47.000,00
1.6	CUOTAS, PRESTACIONES Y GASTOS SOCIALES				47.000,00							47.000,00
1.6.0	CUOTAS SOCIALES				47.000,00							47.000,00
1.6.0.00	SEGURIDAD SOCIAL				47.000,00							47.000,00
2	GASTOS EN BIENES CORRIENTES Y SERVICIOS					94.500,00						-94.500,00
2.1	REPARACIONES, MANTENIMIENTO Y CONSERV					60.000,00						-60.000,00
2.1.2	EDIFICIOS Y OTRAS CONSTRUCCIONES					30.000,00						-30.000,00
2.1.2.00	INMOVILIZADO PROPIO					30.000,00						-30.000,00
2.1.3	MAQUINARIA, INSTALACION Y UTILLAJE					30.000,00						-30.000,00
2.1.3.00	INMOVILIZADO PROPIO					30.000,00						-30.000,00
2.2	MATERIAL, SUMINISTROS Y OTROS					34.500,00						-34.500,00
2.2.3	TRANSPORTES					34.500,00						-34.500,00
2.2.3.00	TRANSPORTES					34.500,00						-34.500,00
6	INVERSIONES REALES				60.000,00							60.000,00
6.3	INVERSION DE REPOSICION ASOCIADAAL FUN				60.000,00							60.000,00
6.3.3	MAQUINARIA, INSTALACIONES Y UTILLAJE				60.000,00							60.000,00
6.3.3.00	ADQUISICION				60.000,00							60.000,00
Total Orgánico / Funcional	080204 / 3312				107.000,00	94.500,00						12.500,00




Información a fecha: 31/12/2022

Unidad monetaria: Euros

Clasificación Orgánica 0803 EDUCACION, CULTURA, DEPORTE Y JUVENTUD / DIRECCIÓN GENERAL DE DEPORTE

Clasificación Funcional 3411 PRODUCCIÓN DE BIENES PÚBLICOS DE CARÁCTER PREFERENTE / DEPORTE / DEPORTE / DEPORTE

Clasificación Económica	Denominación	Créditos Extraordinarios	Suplementos de Crédito	Ampliaciones de Crédito	Transferencias Positivas	Transferencias Negativas	Incorporaciones de Crédito	Generaciones Ingresos	Habilitaciones Crédito	Bajas	Otras Modificaciones	Total Modificaciones
1	GASTOS DE PERSONAL				3.000,00							3.000,00
1.6	CUOTAS, PRESTACIONES Y GASTOS SOCIALES				3.000,00							3.000,00
1.6.0	CUOTAS SOCIALES				3.000,00							3.000,00
1.6.0.00	SEGURIDAD SOCIAL				3.000,00							3.000,00
2	GASTOS EN BIENES CORRIENTES Y SERVICIOS				245.000,00							245.000,00
2.1	REPARACIONES, MANTENIMIENTO Y CONSERV				35.000,00							35.000,00
2.1.3	MAQUINARIA, INSTALACION Y UTILLAJE				35.000,00							35.000,00
2.1.3.00	INMOVILIZADO PROPIO				35.000,00							35.000,00
2.2	MATERIAL, SUMINISTROS Y OTROS				210.000,00							210.000,00
2.2.6	GASTOS DIVERSOS				175.000,00							175.000,00
2.2.6.02	PUBLICIDAD Y PROPAGANDA				110.000,00							110.000,00
2.2.6.06	REUNIONES, CONFERENCIAS Y CURSOS				25.000,00							25.000,00
2.2.6.12	PROMOCIÓN DEPORTIVA				40.000,00							40.000,00
2.2.7	TRABAJOS REALIZADOS POR OTRAS EMPRESA				35.000,00							35.000,00
2.2.7.17	TRANSPORTES JUEGOS DEPORTIVOS				35.000,00							35.000,00
4	TRANSFERENCIAS CORRIENTES					35.000,00						-35.000,00
4.8	A FAMILIAS E INSTITUCIONES SIN FINES DE LU					35.000,00						-35.000,00
4.8.0	A FAMILIAS E INSTITUCIONES SIN ANIMO DE L					35.000,00						-35.000,00
4.8.0.03	ACTIVIDADES NACIONALES E INTERNACIONA					35.000,00						-35.000,00
6	INVERSIONES REALES				255.000,00			1.513.696,07				1.768.696,07
6.3	INVERSION DE REPOSICION ASOCIADAAL FUN				255.000,00			1.513.696,07				1.768.696,07
6.3.2	EDIFICIOS Y OTRAS CONSTRUCCIONES				255.000,00			1.513.696,07				1.768.696,07
6.3.2.01	CONSTRUCCION				255.000,00			1.313.696,07				1.568.696,07
6.3.2.03	INCORPORACION DE BIENES Y SERVICIOS							200.000,00				200.000,00
7	TRANSFERENCIAS DE CAPITAL				100.000,00							100.000,00
7.6	A CORPORACIONES LOCALES				100.000,00							100.000,00
7.6.1	AAYUNTAMIENTOS				100.000,00							100.000,00
7.6.1.09	AYUNTAMIENTO DE VENTOSA. INSTALACIONE				100.000,00							100.000,00
Total Orgánico / Funcional	0803 / 3411				603.000,00	35.000,00		1.513.696,07				2.081.696,07



Gobierno
de La
Rioja

Hacienda y Adm. Pública

Ejercicio: 2022

SICAP - Sistema de Información Contable

MODIFICACIONES DE CRÉDITO - CLASIFICACIÓN ORGÁNICA-FUNCIONAL-ECONÓMICA

Página 32

Información a fecha: 31/12/2022

Unidad monetaria: Euros

Clasificación Orgánica 0804 EDUCACION, CULTURA, DEPORTE Y JUVENTUD / DIRECCIÓN GENERAL DE GESTION EDUCATIVA

Clasificación Funcional 3211 PRODUCCIÓN DE BIENES PÚBLICOS DE CARÁCTER PREFERENTE / EDUCACIÓN / EDUCACIÓN / ADMINISTRACIÓN GENERAL DE EDUCACIÓN

Clasificación Económica	Denominación	Créditos Extraordinarios	Suplementos de Crédito	Ampliaciones de Crédito	Transferencias Positivas	Transferencias Negativas	Incorporaciones de Crédito	Generaciones Ingresos	Habilitaciones Crédito	Bajas	Otras Modificaciones	Total Modificaciones
1	GASTOS DE PERSONAL					2.700.000,00						-2.700.000,00
1.7	ATENCIONES DIVERSAS					2.700.000,00						-2.700.000,00
1.7.1	ACTUALIZACIÓN MASA SALARIAL Y CARRERA					2.700.000,00						-2.700.000,00
1.7.1.00	ACTUALIZACIÓN MASA SALARIAL Y CARRERA					2.700.000,00						-2.700.000,00
Total Orgánico / Funcional	0804 / 3211					2.700.000,00						-2.700.000,00



Información a fecha: 31/12/2022

Unidad monetaria: Euros

Clasificación Orgánica 0804 EDUCACION, CULTURA, DEPORTE Y JUVENTUD / DIRECCIÓN GENERAL DE GESTION EDUCATIVA

Clasificación Funcional 3221 PRODUCCIÓN DE BIENES PÚBLICOS DE CARÁCTER PREFERENTE / EDUCACIÓN / ENSEÑANZA / ENSEÑANZA REGIMEN GENERAL

Clasificación Económica	Denominación	Créditos Extraordinarios	Suplementos de Crédito	Ampliaciones de Crédito	Transferencias Positivas	Transferencias Negativas	Incorporaciones de Crédito	Generaciones Ingresos	Habilitaciones Crédito	Bajas	Otras Modificaciones	Total Modificaciones
1	GASTOS DE PERSONAL				13.218.000,00		5.364.641,29	1.233.896,69				19.816.537,98
1.2	FUNCIONARIOS				1.248.000,00			115.000,00				1.363.000,00
1.2.0	RETRIBUCIONES BÁSICAS				731.000,00			50.000,00				781.000,00
1.2.0.00	SUELDO Y PAGAS EXTRAORDINARIAS				731.000,00			50.000,00				781.000,00
1.2.1	RETRIBUCIONES COMPLEMENTARIAS				517.000,00			65.000,00				582.000,00
1.2.1.00	COMPLEMENTO DE DESTINO				226.000,00			30.000,00				256.000,00
1.2.1.01	COMPLEMENTO ESPECÍFICO				291.000,00			35.000,00				326.000,00
1.3	LABORALES				265.000,00							265.000,00
1.3.1	LABORAL TEMPORAL				265.000,00							265.000,00
1.3.1.00	RETRIBUCIONES BÁSICAS				265.000,00							265.000,00
1.6	CUOTAS, PRESTACIONES Y GASTOS SOCIALES				805.000,00			55.451,00				860.451,00
1.6.0	CUOTAS SOCIALES				805.000,00			55.451,00				860.451,00
1.6.0.00	SEGURIDAD SOCIAL				805.000,00			55.451,00				860.451,00
1.8	PERSONAL DOCENTE				10.900.000,00		5.364.641,29	1.063.445,69				17.328.086,98
1.8.0	RETRIBUCIONES BÁSICAS FUNCIONARIOS				4.410.000,00		2.003.443,60	413.264,09				6.826.707,69
1.8.0.00	SUELDO Y PAGAS EXTRAORDINARIAS				3.610.000,00		2.003.443,60	413.264,09				6.026.707,69
1.8.0.05	TRIENIOS				800.000,00							800.000,00
1.8.1	RETRIBUCIONES COMPLEMENTARIAS FUNCIO				5.090.000,00		2.580.457,80	387.590,80				8.058.048,60
1.8.1.00	COMPLEMENTO DE DESTINO						2.095.432,20	387.590,80				2.483.023,00
1.8.1.01	COMPLEMENTO ESPECÍFICO				3.090.000,00		485.025,60					3.575.025,60
1.8.1.04	OTRAS REMUNERACIONES				2.000.000,00							2.000.000,00
1.8.5	LABORAL FIJO						217.921,10					217.921,10
1.8.5.00	RETRIBUCIONES BÁSICAS						117.921,10					117.921,10
1.8.5.01	OTRAS REMUNERACIONES						100.000,00					100.000,00
1.8.8	INCENTIVOS AL RENDIMIENTO				1.300.000,00							1.300.000,00
1.8.8.00	PRODUCTIVIDAD				1.300.000,00							1.300.000,00
1.8.9	CUOTAS, PRESTAC. Y GASTOS SOCIALES A CAR				100.000,00		562.818,79	262.590,80				925.409,59
1.8.9.00	SEGURIDAD SOCIAL				100.000,00		562.818,79	262.590,80				925.409,59
2	GASTOS EN BIENES CORRIENTES Y SERVICIOS							1.155.000,00				1.155.000,00
2.0	ARRENDAMIENTOS Y CANONES							8.000,00				8.000,00
2.0.5	MOBILIARIO Y ENSERES							8.000,00				8.000,00
2.0.5.00	MOBILIARIO Y ENSERES							8.000,00				8.000,00
2.1	REPARACIONES, MANTENIMIENTO Y CONSERV							27.500,00				27.500,00




Información a fecha: 31/12/2022

Unidad monetaria: Euros

Clasificación Orgánica 0804 EDUCACION, CULTURA, DEPORTE Y JUVENTUD / DIRECCIÓN GENERAL DE GESTION EDUCATIVA

Clasificación Funcional 3221 PRODUCCIÓN DE BIENES PÚBLICOS DE CARÁCTER PREFERENTE / EDUCACIÓN / ENSEÑANZA / ENSEÑANZA REGIMEN GENERAL

Clasificación Económica	Denominación	Créditos Extraordinarios	Suplementos de Crédito	Ampliaciones de Crédito	Transferencias Positivas	Transferencias Negativas	Incorporaciones de Crédito	Generaciones Ingresos	Habilitaciones Crédito	Bajas	Otras Modificaciones	Total Modificaciones
2.1.2	EDIFICIOS Y OTRAS CONSTRUCCIONES							17.500,00				17.500,00
2.1.2.00	INMOVILIZADO PROPIO							17.500,00				17.500,00
2.1.3	MAQUINARIA, INSTALACION Y UTILLAJE							10.000,00				10.000,00
2.1.3.00	INMOVILIZADO PROPIO							10.000,00				10.000,00
2.2	MATERIAL, SUMINISTROS Y OTROS							1.119.500,00				1.119.500,00
2.2.1	SUMINISTROS							68.500,00				68.500,00
2.2.1.01	AGUA							3.000,00				3.000,00
2.2.1.04	VESTUARIO							10.000,00				10.000,00
2.2.1.06	PRODUCTOS FARMACEUTICOS							2.000,00				2.000,00
2.2.1.07	MATERIALES ESPECIALES							6.000,00				6.000,00
2.2.1.08	ACTIVIDADES ESCOLARES Y CAMPAMENTOS							27.500,00				27.500,00
2.2.1.23	CALZADO							5.000,00				5.000,00
2.2.1.99	OTROS SUMINISTROS							15.000,00				15.000,00
2.2.5	TRIBUTOS							10.000,00				10.000,00
2.2.5.00	LOCALES							5.000,00				5.000,00
2.2.5.01	AUTONOMICAS							5.000,00				5.000,00
2.2.7	TRABAJOS REALIZADOS POR OTRAS EMPRESA							91.000,00				91.000,00
2.2.7.00	LIMPIEZA Y ASEO							40.500,00				40.500,00
2.2.7.12	SERVICIOS CONTRATADOS DE COMEDOR							50.500,00				50.500,00
2.2.9	GASTOS DE FUNCIONAMIENTO DE CENTROS P							950.000,00				950.000,00
2.2.9.00	GASTOS GENERALES							950.000,00				950.000,00
3	GASTOS FINANCIEROS				12.500,00							12.500,00
3.4	DE DEPOSITOS, FIANZAS Y OTROS				12.500,00							12.500,00
3.4.2	INTERESES DE DEMORA				12.500,00							12.500,00
3.4.2.00	INTERESES DE DEMORA				12.500,00							12.500,00
4	TRANSFERENCIAS CORRIENTES				6.815.706,00	1.300.000,00		744.635,00				6.260.341,00
4.6	A CORPORACIONES LOCALES					1.300.000,00						-1.300.000,00
4.6.1	AAYUNTAMIENTOS					1.300.000,00						-1.300.000,00
4.6.1.01	MANTENIMIENTO DE ESCUELAS INFANTILES					170.000,00						-170.000,00
4.6.1.02	GRATUIDAD ESCOLARIZACIÓN 0 A 3 AÑOS					1.130.000,00						-1.130.000,00
4.7	A EMPRESAS PRIVADAS				550.000,00							550.000,00
4.7.0	A EMPRESAS PRIVADAS				550.000,00							550.000,00
4.7.0.00	GRATUIDAD ESCOLARIZACIÓN 0 A 3 AÑOS				550.000,00							550.000,00




Información a fecha: 31/12/2022

Unidad monetaria: Euros

Clasificación Orgánica 0804 EDUCACION, CULTURA, DEPORTE Y JUVENTUD / DIRECCIÓN GENERAL DE GESTION EDUCATIVA

Clasificación Funcional 3221 PRODUCCIÓN DE BIENES PÚBLICOS DE CARÁCTER PREFERENTE / EDUCACIÓN / ENSEÑANZA / ENSEÑANZA REGIMEN GENERAL

Clasificación Económica	Denominación	Créditos Extraordinarios	Suplementos de Crédito	Ampliaciones de Crédito	Transferencias Positivas	Transferencias Negativas	Incorporaciones de Crédito	Generaciones Ingresos	Habilitaciones Crédito	Bajas	Otras Modificaciones	Total Modificaciones
4.8	A FAMILIAS E INSTITUCIONES SIN FINES DE LU				6.265.706,00			744.635,00				7.010.341,00
4.8.0	A FAMILIAS E INSTITUCIONES SIN ANIMO DE L				6.265.706,00			744.635,00				7.010.341,00
4.8.0.00	CONCIERTOS EDUCATIVOS				3.800.000,00			744.635,00				4.544.635,00
4.8.0.01	AYUDAS TRANSPORTE ESCOLAR				75.000,00							75.000,00
4.8.0.02	AYUDAS LIBROS DE TEXTO				632.500,00							632.500,00
4.8.0.03	MANTENIMIENTO CENTROS INFANTILES				36.000,00							36.000,00
4.8.0.04	GRATUIDAD ESCOLARIZACIÓN 0 A 3 AÑOS				822.206,00							822.206,00
4.8.0.05	SUBVENCIONES EDUCATIVAS				900.000,00							900.000,00
6	INVERSIONES REALES			380.000,00	3.327.000,00			890.000,00				4.597.000,00
6.2	INVERSION NUEVA ASOCIADAAL FUNCIONAM							90.000,00				90.000,00
6.2.5	MOBILIARIO Y ENSERES							90.000,00				90.000,00
6.2.5.00	ADQUISICION							90.000,00				90.000,00
6.3	INVERSION DE REPOSICION ASOCIADAAL FUN			380.000,00	3.327.000,00			800.000,00				4.507.000,00
6.3.2	EDIFICIOS Y OTRAS CONSTRUCCIONES			380.000,00	3.327.000,00			800.000,00				4.507.000,00
6.3.2.01	CONSTRUCCION			350.000,00	3.327.000,00			600.000,00				4.277.000,00
6.3.2.03	INCORPORACION DE BIENES Y SERVICIOS			30.000,00				200.000,00				230.000,00
7	TRANSFERENCIAS DE CAPITAL					534.000,00						-534.000,00
7.8	A FAMILIAS E INSTITUCIONES SIN FINES DE LU					534.000,00						-534.000,00
7.8.0	A FAMILIAS E INSTITUCIONES SIN ANIMO DE L					534.000,00						-534.000,00
7.8.0.00	GRATUIDAD LIBROS DE TEXTO					534.000,00						-534.000,00
Total Orgánico / Funcional	0804 / 3221			380.000,00	23.373.206,00	1.834.000,00	5.364.641,29	4.023.531,69				31.307.378,98



Información a fecha: 31/12/2022

Unidad monetaria: Euros

Clasificación Orgánica 0804 EDUCACION, CULTURA, DEPORTE Y JUVENTUD / DIRECCIÓN GENERAL DE GESTION EDUCATIVA

Clasificación Funcional 3222 PRODUCCIÓN DE BIENES PÚBLICOS DE CARÁCTER PREFERENTE / EDUCACIÓN / ENSEÑANZA / ENSEÑANZA REGIMEN ESPECIAL

Clasificación Económica	Denominación	Créditos Extraordinarios	Suplementos de Crédito	Ampliaciones de Crédito	Transferencias Positivas	Transferencias Negativas	Incorporaciones de Crédito	Generaciones Ingresos	Habilitaciones Crédito	Bajas	Otras Modificaciones	Total Modificaciones
1	GASTOS DE PERSONAL					57.000,00	862.471,49					805.471,49
1.2	FUNCIONARIOS					25.000,00						-25.000,00
1.2.0	RETRIBUCIONES BÁSICAS					17.000,00						-17.000,00
1.2.0.00	SUELDO Y PAGAS EXTRAORDINARIAS					17.000,00						-17.000,00
1.2.1	RETRIBUCIONES COMPLEMENTARIAS					8.000,00						-8.000,00
1.2.1.00	COMPLEMENTO DE DESTINO					8.000,00						-8.000,00
1.3	LABORALES					32.000,00						-32.000,00
1.3.0	LABORAL FIJO					32.000,00						-32.000,00
1.3.0.00	RETRIBUCIONES BÁSICAS					12.000,00						-12.000,00
1.3.0.01	OTRAS REMUNERACIONES					20.000,00						-20.000,00
1.8	PERSONAL DOCENTE						862.471,49					862.471,49
1.8.0	RETRIBUCIONES BÁSICAS FUNCIONARIOS						246.288,84					246.288,84
1.8.0.00	SUELDO Y PAGAS EXTRAORDINARIAS						152.690,94					152.690,94
1.8.0.05	TRIENIOS						93.597,90					93.597,90
1.8.1	RETRIBUCIONES COMPLEMENTARIAS FUNCIO						375.413,61					375.413,61
1.8.1.00	COMPLEMENTO DE DESTINO						141.059,39					141.059,39
1.8.1.01	COMPLEMENTO ESPECÍFICO						234.354,22					234.354,22
1.8.9	CUOTAS, PRESTAC. Y GASTOS SOCIALES A CAR						240.769,04					240.769,04
1.8.9.00	SEGURIDAD SOCIAL						240.769,04					240.769,04
2	GASTOS EN BIENES CORRIENTES Y SERVICIOS					40.000,00						-40.000,00
2.2	MATERIAL, SUMINISTROS Y OTROS					40.000,00						-40.000,00
2.2.1	SUMINISTROS					40.000,00						-40.000,00
2.2.1.07	MATERIALES ESPECIALES					40.000,00						-40.000,00
6	INVERSIONES REALES			87.190,90								87.190,90
6.3	INVERSION DE REPOSICION ASOCIADAAL FUN			87.190,90								87.190,90
6.3.2	EDIFICIOS Y OTRAS CONSTRUCCIONES			87.190,90								87.190,90
6.3.2.01	CONSTRUCCION			87.190,90								87.190,90
Total Orgánico / Funcional	0804 / 3222			87.190,90		97.000,00	862.471,49					852.662,39




Información a fecha: 31/12/2022

Unidad monetaria: Euros

Clasificación Orgánica 0804 EDUCACION, CULTURA, DEPORTE Y JUVENTUD / DIRECCIÓN GENERAL DE GESTION EDUCATIVA

Clasificación Funcional 3223 PRODUCCIÓN DE BIENES PÚBLICOS DE CARÁCTER PREFERENTE / EDUCACIÓN / ENSEÑANZA / FORMACIÓN PROFESIONAL

Clasificación Económica	Denominación	Créditos Extraordinarios	Suplementos de Crédito	Ampliaciones de Crédito	Transferencias Positivas	Transferencias Negativas	Incorporaciones de Crédito	Generaciones Ingresos	Habilitaciones Crédito	Bajas	Otras Modificaciones	Total Modificaciones
1	GASTOS DE PERSONAL				4.590.300,00			255.326,46				4.845.626,46
1.8	PERSONAL DOCENTE				4.590.300,00			255.326,46				4.845.626,46
1.8.0	RETRIBUCIONES BÁSICAS FUNCIONARIOS				1.569.300,00			104.036,54				1.673.336,54
1.8.0.00	SUELDO Y PAGAS EXTRAORDINARIAS				1.446.300,00			93.929,30				1.540.229,30
1.8.0.05	TRIENIOS				123.000,00			10.107,24				133.107,24
1.8.1	RETRIBUCIONES COMPLEMENTARIAS FUNCIO				1.563.000,00			92.282,71				1.655.282,71
1.8.1.00	COMPLEMENTO DE DESTINO				599.000,00			36.150,00				635.150,00
1.8.1.01	COMPLEMENTO ESPECÍFICO				772.000,00			56.132,71				828.132,71
1.8.1.04	OTRAS REMUNERACIONES				192.000,00							192.000,00
1.8.8	INCENTIVOS AL RENDIMIENTO				87.000,00							87.000,00
1.8.8.00	PRODUCTIVIDAD				82.000,00							82.000,00
1.8.8.01	GRATIFICACIONES				5.000,00							5.000,00
1.8.9	CUOTAS, PRESTAC. Y GASTOS SOCIALES A CAR				1.371.000,00			59.007,21				1.430.007,21
1.8.9.00	SEGURIDAD SOCIAL				1.371.000,00			59.007,21				1.430.007,21
2	GASTOS EN BIENES CORRIENTES Y SERVICIOS					500.000,00		192.344,31				-307.655,69
2.2	MATERIAL, SUMINISTROS Y OTROS					500.000,00		192.344,31				-307.655,69
2.2.7	TRABAJOS REALIZADOS POR OTRAS EMPRESA					500.000,00						-500.000,00
2.2.7.14	ACTIVIDADES FORMATIVAS					100.000,00						-100.000,00
2.2.7.15	TRANSPORTE ESCOLAR					400.000,00						-400.000,00
2.2.9	GASTOS DE FUNCIONAMIENTO DE CENTROS P							192.344,31				192.344,31
2.2.9.00	GASTOS GENERALES							192.344,31				192.344,31
4	TRANSFERENCIAS CORRIENTES				600.000,00							600.000,00
4.8	A FAMILIAS E INSTITUCIONES SIN FINES DE LU				600.000,00							600.000,00
4.8.0	A FAMILIAS E INSTITUCIONES SIN ANIMO DE L				600.000,00							600.000,00
4.8.0.00	CONCIERTOS EDUCATIVOS				600.000,00							600.000,00
6	INVERSIONES REALES					700.000,00		1.040.000,00				340.000,00
6.2	INVERSION NUEVA ASOCIADA AL FUNCIONAM					700.000,00		890.000,00				190.000,00
6.2.3	MAQUINARIA, INSTALACIONES Y UTILLAJE							140.000,00				140.000,00
6.2.3.00	ADQUISICION							140.000,00				140.000,00
6.2.5	MOBILIARIO Y ENSERES					700.000,00		750.000,00				50.000,00
6.2.5.00	ADQUISICION					700.000,00		750.000,00				50.000,00
6.3	INVERSION DE REPOSICION ASOCIADA AL FUN							150.000,00				150.000,00
6.3.2	EDIFICIOS Y OTRAS CONSTRUCCIONES							150.000,00				150.000,00



**Gobierno
de La
Rioja**

Hacienda y Adm. Pública

Ejercicio: 2022

SICAP - Sistema de Información Contable

MODIFICACIONES DE CRÉDITO - CLASIFICACIÓN ORGÁNICA-FUNCIONAL-ECONÓMICA

Página 38

Información a fecha: 31/12/2022

Unidad monetaria: Euros

Clasificación Orgánica 0804 EDUCACION, CULTURA, DEPORTE Y JUVENTUD / DIRECCIÓN GENERAL DE GESTION EDUCATIVA

Clasificación Funcional 3223 PRODUCCIÓN DE BIENES PÚBLICOS DE CARÁCTER PREFERENTE / EDUCACIÓN / ENSEÑANZA / FORMACIÓN PROFESIONAL

Clasificación Económica	Denominación	Créditos Extraordinarios	Suplementos de Crédito	Ampliaciones de Crédito	Transferencias Positivas	Transferencias Negativas	Incorporaciones de Crédito	Generaciones Ingresos	Habilitaciones Crédito	Bajas	Otras Modificaciones	Total Modificaciones
6.3.2.01	CONSTRUCCION							150.000,00				150.000,00
Total Orgánico / Funcional	0804 / 3223				5.190.300,00	1.200.000,00		1.487.670,77				5.477.970,77




Información a fecha: 31/12/2022

Unidad monetaria: Euros

Clasificación Orgánica 0804 EDUCACION, CULTURA, DEPORTE Y JUVENTUD / DIRECCIÓN GENERAL DE GESTION EDUCATIVA

Clasificación Funcional 4612 ACTUACIONES DE CARÁCTER ECONÓMICO / INVESTIGACION, DESARROLLO E INNOVACION / INVESTIGACIÓN, DESARROLLO E INNOVACIÓN / INNOVACIÓN

Clasificación Económica	Denominación	Créditos Extraordinarios	Suplementos de Crédito	Ampliaciones de Crédito	Transferencias Positivas	Transferencias Negativas	Incorporaciones de Crédito	Generaciones Ingresos	Habilitaciones Crédito	Bajas	Otras Modificaciones	Total Modificaciones
2	GASTOS EN BIENES CORRIENTES Y SERVICIOS							1.275.506,56				1.275.506,56
2.2	MATERIAL, SUMINISTROS Y OTROS							1.275.506,56				1.275.506,56
2.2.9	GASTOS DE FUNCIONAMIENTO DE CENTROS F							1.275.506,56				1.275.506,56
2.2.9.00	GASTOS GENERALES							1.275.506,56				1.275.506,56
Total Orgánico / Funcional	0804 / 4612							1.275.506,56				1.275.506,56



Información a fecha: 31/12/2022

Unidad monetaria: Euros

Clasificación Orgánica 0805 EDUCACION, CULTURA, DEPORTE Y JUVENTUD / DIRECCIÓN GENERAL DE FORMACIÓN PROFESIONAL INTEGRADA

Clasificación Funcional 24121 ACTUACIONES DE PROTECCIÓN Y PROMOCIÓN SOCIAL / EMPLEO / EMPLEO / FORMACIÓN PARA EL EMPLEO / SERVICIOS GENERALES FORMACIÓN PARA EL EMPLEO

Clasificación Económica	Denominación	Créditos Extraordinarios	Suplementos de Crédito	Ampliaciones de Crédito	Transferencias Positivas	Transferencias Negativas	Incorporaciones de Crédito	Generaciones Ingresos	Habilitaciones Crédito	Bajas	Otras Modificaciones	Total Modificaciones
1	GASTOS DE PERSONAL				24.000,00							24.000,00
1.2	FUNCIONARIOS				24.000,00							24.000,00
1.2.1	RETRIBUCIONES COMPLEMENTARIAS				24.000,00							24.000,00
1.2.1.01	COMPLEMENTO ESPECÍFICO				24.000,00							24.000,00
2	GASTOS EN BIENES CORRIENTES Y SERVICIOS					881.000,00		1.524.528,28				643.528,28
2.2	MATERIAL, SUMINISTROS Y OTROS					881.000,00		612.721,00				-268.279,00
2.2.6	GASTOS DIVERSOS							5.000,00				5.000,00
2.2.6.12	IMPRESIÓN CERTIFICADOS PROFESIONALIDAI							5.000,00				5.000,00
2.2.7	TRABAJOS REALIZADOS POR OTRAS EMPRESA					881.000,00		607.721,00				-273.279,00
2.2.7.06	ESTUDIOS Y TRABAJOS TÉCNICOS							3.203,00				3.203,00
2.2.7.07	SERVICIOS DE CARACTER INFORMÁTICO							25.000,00				25.000,00
2.2.7.14	ACTIVIDADES FORMATIVAS					881.000,00		579.518,00				-301.482,00
2.3	INDEMNIZACION POR RAZON DEL SERVICIO							911.807,28				911.807,28
2.3.1	LOCOMOCIÓN							50.000,00				50.000,00
2.3.1.00	LOCOMOCIÓN							50.000,00				50.000,00
2.3.3	OTRAS INDEMNIZACIONES							861.807,28				861.807,28
2.3.3.00	OTRAS INDEMNIZACIONES							861.807,28				861.807,28
4	TRANSFERENCIAS CORRIENTES					1.100.000,00		2.866.807,25				1.766.807,25
4.6	A CORPORACIONES LOCALES					250.000,00						-250.000,00
4.6.1	AAYUNTAMIENTOS					250.000,00						-250.000,00
4.6.1.05	FORMACIÓN GARANTÍA JUVENIL					250.000,00						-250.000,00
4.7	A EMPRESAS PRIVADAS					300.000,00		2.445.126,53				2.145.126,53
4.7.0	A EMPRESAS PRIVADAS					300.000,00		2.445.126,53				2.145.126,53
4.7.0.03	FORMACIÓN, ORIENTACIÓN E ITINERARIOS PA					300.000,00						-300.000,00
4.7.0.04	FORMACIÓN TRABAJADORES OCUPADOS							2.445.126,53				2.445.126,53
4.8	A FAMILIAS E INSTITUCIONES SIN FINES DE LU					550.000,00		421.680,72				-128.319,28
4.8.0	A FAMILIAS E INSTITUCIONES SIN ANIMO DE L					550.000,00		421.680,72				-128.319,28
4.8.0.00	FORMACIÓN TRABAJADORES DESEMPLEADOS							271.680,72				271.680,72
4.8.0.01	INFORMACIÓN Y ORIENTACIÓN ACREDITACIÓ							150.000,00				150.000,00
4.8.0.03	FORMACIÓN, ORIENTACIÓN E ITINERARIOS PA					300.000,00						-300.000,00
4.8.0.04	FORMACIÓN TRABAJADORES OCUPADOS					250.000,00						-250.000,00
6	INVERSIONES REALES							52.000,00				52.000,00
6.4	GASTOS DE INVERSIONES DE CARACTER INM/							52.000,00				52.000,00




Información a fecha: 31/12/2022

Unidad monetaria: Euros

Clasificación Orgánica 0805 EDUCACION, CULTURA, DEPORTE Y JUVENTUD / DIRECCIÓN GENERAL DE FORMACIÓN PROFESIONAL INTEGRADA

Clasificación Funcional 24121 ACTUACIONES DE PROTECCIÓN Y PROMOCIÓN SOCIAL / EMPLEO / EMPLEO / FORMACIÓN PARA EL EMPLEO / SERVICIOS GENERALES FORMACIÓN PARA EL EMPLEO

Clasificación Económica	Denominación	Créditos Extraordinarios	Suplementos de Crédito	Ampliaciones de Crédito	Transferencias Positivas	Transferencias Negativas	Incorporaciones de Crédito	Generaciones Ingresos	Habilitaciones Crédito	Bajas	Otras Modificaciones	Total Modificaciones
6.4.4	APLICACIONES INFORMATICAS							52.000,00				52.000,00
6.4.4.03	INCORPORACION DE BIENES Y SERVICIOS							52.000,00				52.000,00
Total Orgánico / Funcional	0805 / 24121				24.000,00	1.981.000,00		4.443.335,53				2.486.335,53



Información a fecha: 31/12/2022

Unidad monetaria: Euros

Clasificación Orgánica 0805 EDUCACION, CULTURA, DEPORTE Y JUVENTUD / DIRECCIÓN GENERAL DE FORMACIÓN PROFESIONAL INTEGRADA

Clasificación Funcional 3223 PRODUCCIÓN DE BIENES PÚBLICOS DE CARÁCTER PREFERENTE / EDUCACIÓN / ENSEÑANZA / FORMACIÓN PROFESIONAL

Clasificación Económica	Denominación	Créditos Extraordinarios	Suplementos de Crédito	Ampliaciones de Crédito	Transferencias Positivas	Transferencias Negativas	Incorporaciones de Crédito	Generaciones Ingresos	Habilitaciones Crédito	Bajas	Otras Modificaciones	Total Modificaciones
1	GASTOS DE PERSONAL				412.700,00			104.673,54				517.373,54
1.2	FUNCIONARIOS				3.000,00			79.781,66				82.781,66
1.2.0	RETRIBUCIONES BÁSICAS				3.000,00			45.038,91				48.038,91
1.2.0.00	SUELDO Y PAGAS EXTRAORDINARIAS				3.000,00			45.038,91				48.038,91
1.2.1	RETRIBUCIONES COMPLEMENTARIAS							34.742,75				34.742,75
1.2.1.00	COMPLEMENTO DE DESTINO							16.646,12				16.646,12
1.2.1.01	COMPLEMENTO ESPECÍFICO							18.096,63				18.096,63
1.6	CUOTAS, PRESTACIONES Y GASTOS SOCIALES.							24.891,88				24.891,88
1.6.0	CUOTAS SOCIALES							24.891,88				24.891,88
1.6.0.00	SEGURIDAD SOCIAL							24.891,88				24.891,88
1.8	PERSONAL DOCENTE				409.700,00							409.700,00
1.8.0	RETRIBUCIONES BÁSICAS FUNCIONARIOS				206.000,00							206.000,00
1.8.0.00	SUELDO Y PAGAS EXTRAORDINARIAS				196.000,00							196.000,00
1.8.0.05	TRIENIOS				10.000,00							10.000,00
1.8.1	RETRIBUCIONES COMPLEMENTARIAS FUNCIO				162.000,00							162.000,00
1.8.1.00	COMPLEMENTO DE DESTINO				60.000,00							60.000,00
1.8.1.01	COMPLEMENTO ESPECÍFICO				87.000,00							87.000,00
1.8.1.04	OTRAS REMUNERACIONES				15.000,00							15.000,00
1.8.9	CUOTAS, PRESTAC. Y GASTOS SOCIALES A CAR				41.700,00							41.700,00
1.8.9.00	SEGURIDAD SOCIAL				41.700,00							41.700,00
2	GASTOS EN BIENES CORRIENTES Y SERVICIOS							23.000,00				23.000,00
2.2	MATERIAL, SUMINISTROS Y OTROS							23.000,00				23.000,00
2.2.7	TRABAJOS REALIZADOS POR OTRAS EMPRESA							23.000,00				23.000,00
2.2.7.07	SERVICIOS DE CARACTER INFORMÁTICO							23.000,00				23.000,00
4	TRANSFERENCIAS CORRIENTES						12.500,00					-12.500,00
4.6	A CORPORACIONES LOCALES						12.500,00					-12.500,00
4.6.1	AAYUNTAMIENTOS						12.500,00					-12.500,00
4.6.1.00	PROGRAMA EDUCACIÓN ADULTOS						12.500,00					-12.500,00
6	INVERSIONES REALES					250.000,00		77.000,00				-173.000,00
6.2	INVERSION NUEVA ASOCIADA AL FUNCIONAM					150.000,00		54.000,00				-96.000,00
6.2.3	MAQUINARIA, INSTALACIONES Y UTILLAJE					150.000,00						-150.000,00
6.2.3.00	ADQUISICION					150.000,00						-150.000,00
6.2.6	EQUIPOS PARA PROCESOS DE INFORMACION							54.000,00				54.000,00




Información a fecha: 31/12/2022

Unidad monetaria: Euros

Clasificación Orgánica 0805 EDUCACION, CULTURA, DEPORTE Y JUVENTUD / DIRECCIÓN GENERAL DE FORMACIÓN PROFESIONAL INTEGRADA

Clasificación Funcional 3223 PRODUCCIÓN DE BIENES PÚBLICOS DE CARÁCTER PREFERENTE / EDUCACIÓN / ENSEÑANZA / FORMACIÓN PROFESIONAL

Clasificación Económica	Denominación	Créditos Extraordinarios	Suplementos de Crédito	Ampliaciones de Crédito	Transferencias Positivas	Transferencias Negativas	Incorporaciones de Crédito	Generaciones Ingresos	Habilitaciones Crédito	Bajas	Otras Modificaciones	Total Modificaciones
6.2.6.00	ADQUISICION							54.000,00				54.000,00
6.3	INVERSION DE REPOSICION ASOCIADAAL FUN					100.000,00						-100.000,00
6.3.3	MAQUINARIA, INSTALACIONES Y UTILLAJE					100.000,00						-100.000,00
6.3.3.00	ADQUISICION					100.000,00						-100.000,00
6.4	GASTOS DE INVERSIONES DE CARACTER INM/							23.000,00				23.000,00
6.4.4	APLICACIONES INFORMATICAS							23.000,00				23.000,00
6.4.4.03	INCORPORACION DE BIENES Y SERVICIOS							23.000,00				23.000,00
Total Orgánico / Funcional	0805 / 3223				412.700,00	262.500,00		204.673,54				354.873,54



Información a fecha: 31/12/2022

Unidad monetaria: Euros

Clasificación Orgánica 0806 EDUCACION, CULTURA, DEPORTE Y JUVENTUD / INSTITUTO RIOJANO DE LA JUVENTUD

Clasificación Funcional 2711 ACTUACIONES DE PROTECCIÓN Y PROMOCIÓN SOCIAL / JUVENTUD / JUVENTUD / JUVENTUD

Clasificación Económica	Denominación	Créditos Extraordinarios	Suplementos de Crédito	Ampliaciones de Crédito	Transferencias Positivas	Transferencias Negativas	Incorporaciones de Crédito	Generaciones Ingresos	Habilitaciones Crédito	Bajas	Otras Modificaciones	Total Modificaciones
1	GASTOS DE PERSONAL					48.000,00						-48.000,00
1.2	FUNCIONARIOS					48.000,00						-48.000,00
1.2.0	RETRIBUCIONES BÁSICAS					25.000,00						-25.000,00
1.2.0.00	SUELDO Y PAGAS EXTRAORDINARIAS					25.000,00						-25.000,00
1.2.1	RETRIBUCIONES COMPLEMENTARIAS					23.000,00						-23.000,00
1.2.1.00	COMPLEMENTO DE DESTINO					10.000,00						-10.000,00
1.2.1.01	COMPLEMENTO ESPECÍFICO					13.000,00						-13.000,00
2	GASTOS EN BIENES CORRIENTES Y SERVICIOS					30.000,00						-30.000,00
2.1	REPARACIONES, MANTENIMIENTO Y CONSERV					30.000,00						-30.000,00
2.1.2	EDIFICIOS Y OTRAS CONSTRUCCIONES					20.000,00						-20.000,00
2.1.2.00	INMOVILIZADO PROPIO					20.000,00						-20.000,00
2.1.3	MAQUINARIA, INSTALACION Y UTILLAJE					10.000,00						-10.000,00
2.1.3.00	INMOVILIZADO PROPIO					10.000,00						-10.000,00
6	INVERSIONES REALES				30.000,00							30.000,00
6.3	INVERSION DE REPOSICION ASOCIADAAL FUN				30.000,00							30.000,00
6.3.2	EDIFICIOS Y OTRAS CONSTRUCCIONES				30.000,00							30.000,00
6.3.2.01	CONSTRUCCION				30.000,00							30.000,00
Total Orgánico / Funcional	0806 / 2711				30.000,00	78.000,00						-48.000,00




Información a fecha: 31/12/2022

Unidad monetaria: Euros

Clasificación Orgánica 0807 EDUCACION, CULTURA, DEPORTE Y JUVENTUD / DIRECCION GENERAL DE INNOVACION EDUCATIVA

Clasificación Funcional 3211 PRODUCCIÓN DE BIENES PÚBLICOS DE CARÁCTER PREFERENTE / EDUCACIÓN / EDUCACIÓN / ADMINISTRACIÓN GENERAL DE EDUCACIÓN

Clasificación Económica	Denominación	Créditos Extraordinarios	Suplementos de Crédito	Ampliaciones de Crédito	Transferencias Positivas	Transferencias Negativas	Incorporaciones de Crédito	Generaciones Ingresos	Habilitaciones Crédito	Bajas	Otras Modificaciones	Total Modificaciones
1	GASTOS DE PERSONAL				1.372.000,00		302.320,41	520.144,31				2.194.464,72
1.2	FUNCIONARIOS				981.000,00		230.164,00	397.567,00				1.608.731,00
1.2.0	RETRIBUCIONES BÁSICAS				603.000,00		129.788,32	222.802,32				955.590,64
1.2.0.00	SUELDO Y PAGAS EXTRAORDINARIAS				603.000,00		129.788,32	222.802,32				955.590,64
1.2.1	RETRIBUCIONES COMPLEMENTARIAS				378.000,00		100.375,68	174.764,68				653.140,36
1.2.1.00	COMPLEMENTO DE DESTINO				152.000,00		49.759,68	86.653,88				288.413,56
1.2.1.01	COMPLEMENTO ESPECÍFICO				226.000,00		50.616,00	88.110,80				364.726,80
1.6	CUOTAS, PRESTACIONES Y GASTOS SOCIALES				391.000,00		72.156,41	122.577,31				585.733,72
1.6.0	CUOTAS SOCIALES				391.000,00		72.156,41	122.577,31				585.733,72
1.6.0.00	SEGURIDAD SOCIAL				391.000,00		72.156,41	122.577,31				585.733,72
2	GASTOS EN BIENES CORRIENTES Y SERVICIOS				40.000,00			85.907,00				125.907,00
2.2	MATERIAL, SUMINISTROS Y OTROS							85.907,00				85.907,00
2.2.7	TRABAJOS REALIZADOS POR OTRAS EMPRESA							85.907,00				85.907,00
2.2.7.06	ESTUDIOS Y TRABAJOS TÉCNICOS							85.907,00				85.907,00
2.3	INDEMNIZACION POR RAZON DEL SERVICIO				40.000,00							40.000,00
2.3.3	OTRAS INDEMNIZACIONES				40.000,00							40.000,00
2.3.3.00	OTRAS INDEMNIZACIONES				40.000,00							40.000,00
6	INVERSIONES REALES							6.384.719,00				6.384.719,00
6.2	INVERSION NUEVA ASOCIADA AL FUNCIONAM							6.384.719,00				6.384.719,00
6.2.6	EQUIPOS PARA PROCESOS DE INFORMACION							6.384.719,00				6.384.719,00
6.2.6.00	ADQUISICION							6.384.719,00				6.384.719,00
Total Orgánico / Funcional	0807 / 3211				1.412.000,00		302.320,41	6.990.770,31				8.705.090,72




Información a fecha: 31/12/2022

Unidad monetaria: Euros

Clasificación Orgánica 090101 SOSTENIBILIDAD, TRANSICIÓN ECOLÓGICA Y PORTAVOCIA DEL GOBIERNO / SECRETARÍA GENERAL TÉCNICA / SERVICIOS GENERALES

Clasificación Funcional 4514 ACTUACIONES DE CARÁCTER ECONÓMICO / INFRAESTRUCTURAS / INFRAESTRUCTURAS BÁSICAS / SERVICIOS GENERALES E INFRAESTRUCTURAS BÁSICAS

Clasificación Económica	Denominación	Créditos Extraordinarios	Suplementos de Crédito	Ampliaciones de Crédito	Transferencias Positivas	Transferencias Negativas	Incorporaciones de Crédito	Generaciones Ingresos	Habilitaciones Crédito	Bajas	Otras Modificaciones	Total Modificaciones
1	GASTOS DE PERSONAL				118.162,40			124.353,00				242.515,40
1.3	LABORALES				61.458,42			93.084,66				154.543,08
1.3.1	LABORAL TEMPORAL				61.458,42			93.084,66				154.543,08
1.3.1.00	RETRIBUCIONES BÁSICAS				31.924,83			56.006,35				87.931,18
1.3.1.01	OTRAS REMUNERACIONES				29.533,59			37.078,31				66.611,90
1.6	CUOTAS, PRESTACIONES Y GASTOS SOCIALES				56.703,98			31.268,34				87.972,32
1.6.0	CUOTAS SOCIALES				53.478,98			28.043,34				81.522,32
1.6.0.00	SEGURIDAD SOCIAL				53.478,98			28.043,34				81.522,32
1.6.2	GASTOS SOCIALES DE FUNCIONARIOS Y PERS				3.225,00			3.225,00				6.450,00
1.6.2.00	FORMACIÓN Y PERFECCIONAMIENTO DE PERS				3.225,00			3.225,00				6.450,00
2	GASTOS EN BIENES CORRIENTES Y SERVICIOS				62.000,00			276.210,00				338.210,00
2.2	MATERIAL, SUMINISTROS Y OTROS				62.000,00			276.210,00				338.210,00
2.2.1	SUMINISTROS				10.000,00							10.000,00
2.2.1.09	MATERIALES DIVERSOS				10.000,00							10.000,00
2.2.6	GASTOS DIVERSOS				31.000,00			276.210,00				307.210,00
2.2.6.03	JURÍDICOS, CONTENCIOSOS				31.000,00			276.210,00				307.210,00
2.2.7	TRABAJOS REALIZADOS POR OTRAS EMPRESA				21.000,00							21.000,00
2.2.7.99	OTROS				21.000,00							21.000,00
6	INVERSIONES REALES					35.000,00						-35.000,00
6.3	INVERSION DE REPOSICION ASOCIADAAL FUN					35.000,00						-35.000,00
6.3.2	EDIFICIOS Y OTRAS CONSTRUCCIONES					7.000,00						-7.000,00
6.3.2.01	CONSTRUCCION					7.000,00						-7.000,00
6.3.3	MAQUINARIA, INSTALACIONES Y UTILLAJE					9.000,00						-9.000,00
6.3.3.00	ADQUISICION					9.000,00						-9.000,00
6.3.5	MOBILIARIO Y ENSERES					19.000,00						-19.000,00
6.3.5.00	ADQUISICION					19.000,00						-19.000,00
Total Orgánico / Funcional	090101 / 4514				180.162,40	35.000,00		400.563,00				545.725,40




Información a fecha: 31/12/2022

Unidad monetaria: Euros

Clasificación Orgánica 090102 SOSTENIBILIDAD, TRANSICIÓN ECOLÓGICA Y PORTAVOCIA DEL GOBIERNO / SECRETARÍA GENERAL TÉCNICA / PARQUE MÓVIL

Clasificación Funcional 4514 ACTUACIONES DE CARÁCTER ECONÓMICO / INFRAESTRUCTURAS / INFRAESTRUCTURAS BÁSICAS / SERVICIOS GENERALES E INFRAESTRUCTURAS BÁSICAS

Clasificación Económica	Denominación	Créditos Extraordinarios	Suplementos de Crédito	Ampliaciones de Crédito	Transferencias Positivas	Transferencias Negativas	Incorporaciones de Crédito	Generaciones Ingresos	Habilitaciones Crédito	Bajas	Otras Modificaciones	Total Modificaciones
1	GASTOS DE PERSONAL					54.000,00						-54.000,00
1.2	FUNCIONARIOS					39.000,00						-39.000,00
1.2.0	RETRIBUCIONES BÁSICAS					8.000,00						-8.000,00
1.2.0.00	SUELDO Y PAGAS EXTRAORDINARIAS					8.000,00						-8.000,00
1.2.1	RETRIBUCIONES COMPLEMENTARIAS					31.000,00						-31.000,00
1.2.1.00	COMPLEMENTO DE DESTINO					12.000,00						-12.000,00
1.2.1.01	COMPLEMENTO ESPECÍFICO					19.000,00						-19.000,00
1.3	LABORALES					15.000,00						-15.000,00
1.3.0	LABORAL FIJO					15.000,00						-15.000,00
1.3.0.00	RETRIBUCIONES BÁSICAS					15.000,00						-15.000,00
2	GASTOS EN BIENES CORRIENTES Y SERVICIOS				431.000,00	33.000,00						398.000,00
2.1	REPARACIONES, MANTENIMIENTO Y CONSERV				31.000,00							31.000,00
2.1.4	ELEMENTOS DE TRANSPORTE				22.000,00							22.000,00
2.1.4.00	INMOVILIZADO PROPIO				22.000,00							22.000,00
2.1.6	EQUIPOS PARA PROCESO DE INFORMACION				9.000,00							9.000,00
2.1.6.00	INMOVILIZADO PROPIO				9.000,00							9.000,00
2.2	MATERIAL, SUMINISTROS Y OTROS				400.000,00	17.000,00						383.000,00
2.2.1	SUMINISTROS				400.000,00	17.000,00						383.000,00
2.2.1.02	GAS					17.000,00						-17.000,00
2.2.1.03	COMBUSTIBLES Y CARBURANTES				400.000,00							400.000,00
2.3	INDEMNIZACION POR RAZON DEL SERVICIO					16.000,00						-16.000,00
2.3.0	DIETAS					16.000,00						-16.000,00
2.3.0.00	DIETAS					16.000,00						-16.000,00
6	INVERSIONES REALES				5.000,00							5.000,00
6.3	INVERSION DE REPOSICION ASOCIADAAL FUN				5.000,00							5.000,00
6.3.3	MAQUINARIA, INSTALACIONES Y UTILLAJE				5.000,00							5.000,00
6.3.3.00	ADQUISICION				5.000,00							5.000,00
Total Orgánico / Funcional	090102 / 4514				436.000,00	87.000,00						349.000,00



Información a fecha: 31/12/2022

Unidad monetaria: Euros

Clasificación Orgánica 0902 SOSTENIBILIDAD, TRANSICIÓN ECOLÓGICA Y PORTAVOCIA DEL GOBIERNO / DIRECCION GENERAL DE INFRAESTRUCTURAS

Clasificación Funcional 4411 ACTUACIONES DE CARÁCTER ECONÓMICO / TRANSPORTE / TRANSPORTE / TRANSPORTE

Clasificación Económica	Denominación	Créditos Extraordinarios	Suplementos de Crédito	Ampliaciones de Crédito	Transferencias Positivas	Transferencias Negativas	Incorporaciones de Crédito	Generaciones Ingresos	Habilitaciones Crédito	Bajas	Otras Modificaciones	Total Modificaciones
2	GASTOS EN BIENES CORRIENTES Y SERVICIOS				60.000,00							60.000,00
2.1	REPARACIONES, MANTENIMIENTO Y CONSERV				20.000,00							20.000,00
2.1.1	BIENES DESTINADOS AL USO GENERAL				20.000,00							20.000,00
2.1.1.00	INMOVILIZADO PROPIO				20.000,00							20.000,00
2.2	MATERIAL, SUMINISTROS Y OTROS				40.000,00							40.000,00
2.2.7	TRABAJOS REALIZADOS POR OTRAS EMPRESA				40.000,00							40.000,00
2.2.7.06	ESTUDIOS Y TRABAJOS TÉCNICOS				40.000,00							40.000,00
4	TRANSFERENCIAS CORRIENTES				700.000,00	700.000,00	540.364,60					540.364,60
4.2	AL ESTADO					700.000,00						-700.000,00
4.2.0	A LA ADMINISTRACION GENERAL DEL ESTADC					700.000,00						-700.000,00
4.2.0.00	CONVENIO DE FINANCIACIÓN OSP TRANSPOR					700.000,00						-700.000,00
4.4	AL RESTO DEL SECTOR PUBLICO DE LA C.A.R.				700.000,00							700.000,00
4.4.0	A SOCIEDADES PUBLICAS				700.000,00							700.000,00
4.4.0.01	LA RIOJA 360° AVANZA, SOCIEDAD DE PROMOC				700.000,00							700.000,00
4.7	A EMPRESAS PRIVADAS						540.364,60					540.364,60
4.7.0	A EMPRESAS PRIVADAS						540.364,60					540.364,60
4.7.0.00	A EMPRESAS PRIVADAS						540.364,60					540.364,60
6	INVERSIONES REALES					60.000,00		6.809.436,00				6.749.436,00
6.0	INVERSION NUEVA EN INFRAESTRUCTURA Y B							6.067.814,00				6.067.814,00
6.0.1	INFRAESTRUCTURAS Y BIENES DESTINADOS #							6.067.814,00				6.067.814,00
6.0.1.01	CONSTRUCCION							6.067.814,00				6.067.814,00
6.2	INVERSION NUEVA ASOCIADA AL FUNCIONAM					60.000,00						-60.000,00
6.2.6	EQUIPOS PARA PROCESOS DE INFORMACION					60.000,00						-60.000,00
6.2.6.00	ADQUISICION					60.000,00						-60.000,00
6.4	GASTOS DE INVERSIONES DE CARACTER INM/							741.622,00				741.622,00
6.4.4	APLICACIONES INFORMATICAS							741.622,00				741.622,00
6.4.4.00	ADQUISICION							741.622,00				741.622,00
7	TRANSFERENCIAS DE CAPITAL							3.351.222,00				3.351.222,00
7.7	A EMPRESAS PRIVADAS							3.351.222,00				3.351.222,00
7.7.0	A EMPRESAS PRIVADAS							3.351.222,00				3.351.222,00
7.7.0.00	A EMPRESAS PRIVADAS							3.351.222,00				3.351.222,00
Total Orgánico / Funcional	0902 / 4411				760.000,00	760.000,00	540.364,60	10.160.658,00				10.701.022,60



Información a fecha: 31/12/2022

Unidad monetaria: Euros

Clasificación Orgánica 0902 SOSTENIBILIDAD, TRANSICIÓN ECOLÓGICA Y PORTAVOCIA DEL GOBIERNO / DIRECCION GENERAL DE INFRAESTRUCTURAS

Clasificación Funcional 4511 ACTUACIONES DE CARÁCTER ECONÓMICO / INFRAESTRUCTURAS / INFRAESTRUCTURAS BÁSICAS / INFRAESTRUCTURAS BÁSICAS

Clasificación Económica	Denominación	Créditos Extraordinarios	Suplementos de Crédito	Ampliaciones de Crédito	Transferencias Positivas	Transferencias Negativas	Incorporaciones de Crédito	Generaciones Ingresos	Habilitaciones Crédito	Bajas	Otras Modificaciones	Total Modificaciones
1	GASTOS DE PERSONAL					54.000,00						-54.000,00
1.2	FUNCIONARIOS					54.000,00						-54.000,00
1.2.0	RETRIBUCIONES BÁSICAS					18.000,00						-18.000,00
1.2.0.00	SUELDO Y PAGAS EXTRAORDINARIAS					18.000,00						-18.000,00
1.2.1	RETRIBUCIONES COMPLEMENTARIAS					36.000,00						-36.000,00
1.2.1.00	COMPLEMENTO DE DESTINO					25.000,00						-25.000,00
1.2.1.01	COMPLEMENTO ESPECÍFICO					11.000,00						-11.000,00
6	INVERSIONES REALES				2.634.276,77			2.553.690,00				5.187.966,77
6.0	INVERSION NUEVA EN INFRAESTRUCTURA Y B				2.634.276,77			2.553.690,00				5.187.966,77
6.0.1	INFRAESTRUCTURAS Y BIENES DESTINADOS #				2.634.276,77			2.553.690,00				5.187.966,77
6.0.1.00	ADQUISICION				1.078.674,62							1.078.674,62
6.0.1.01	CONSTRUCCION				1.555.602,15			2.553.690,00				4.109.292,15
Total Orgánico / Funcional	0902 / 4511				2.634.276,77	54.000,00		2.553.690,00				5.133.966,77




Información a fecha: 31/12/2022

Unidad monetaria: Euros

Clasificación Orgánica 0902 SOSTENIBILIDAD, TRANSICIÓN ECOLÓGICA Y PORTAVOCIA DEL GOBIERNO / DIRECCION GENERAL DE INFRAESTRUCTURAS

Clasificación Funcional 4512 ACTUACIONES DE CARÁCTER ECONÓMICO / INFRAESTRUCTURAS / INFRAESTRUCTURAS BÁSICAS / CONSERVACIÓN DE INFRAESTRUCTURAS BÁSICAS

Clasificación Económica	Denominación	Créditos Extraordinarios	Suplementos de Crédito	Ampliaciones de Crédito	Transferencias Positivas	Transferencias Negativas	Incorporaciones de Crédito	Generaciones Ingresos	Habilitaciones Crédito	Bajas	Otras Modificaciones	Total Modificaciones
2	GASTOS EN BIENES CORRIENTES Y SERVICIOS				260.354,53							260.354,53
2.2	MATERIAL, SUMINISTROS Y OTROS				260.354,53							260.354,53
2.2.1	SUMINISTROS				260.354,53							260.354,53
2.2.1.07	MATERIALES ESPECIALES				260.354,53							260.354,53
6	INVERSIONES REALES				2.168.908,40			1.475.765,21				3.644.673,61
6.1	INVERSION DE REPOSIC.EN INFRAESTR. Y BIE				1.934.908,40			1.475.765,21				3.410.673,61
6.1.1	INFRAESTRUCTURAS Y BIENES DESTINADOS A				1.934.908,40			1.475.765,21				3.410.673,61
6.1.1.01	CONSTRUCCION				1.934.908,40			1.475.765,21				3.410.673,61
6.3	INVERSION DE REPOSICION ASOCIADAAL FUN				160.000,00							160.000,00
6.3.4	ELEMENTOS DE TRANSPORTE				160.000,00							160.000,00
6.3.4.01	CONSTRUCCIÓN				160.000,00							160.000,00
6.4	GASTOS DE INVERSIONES DE CARACTER INM/				74.000,00							74.000,00
6.4.4	APLICACIONES INFORMATICAS				74.000,00							74.000,00
6.4.4.01	CONSTRUCCIÓN				74.000,00							74.000,00
Total Orgánico / Funcional	0902 / 4512				2.429.262,93			1.475.765,21				3.905.028,14



Información a fecha: 31/12/2022

Unidad monetaria: Euros

Clasificación Orgánica 0906 SOSTENIBILIDAD, TRANSICIÓN ECOLÓGICA Y PORTAVOCIA DEL GOBIERNO / DIRECCIÓN GENERAL DE CALIDAD AMBIENTAL Y RECURSOS HÍDRICOS

Clasificación Funcional 4611 ACTUACIONES DE CARÁCTER ECONÓMICO / INVESTIGACION, DESARROLLO E INNOVACION / INVESTIGACIÓN, DESARROLLO E INNOVACIÓN / INVESTIGACIÓN Y DESARROLLO

Clasificación Económica	Denominación	Créditos Extraordinarios	Suplementos de Crédito	Ampliaciones de Crédito	Transferencias Positivas	Transferencias Negativas	Incorporaciones de Crédito	Generaciones Ingresos	Habilitaciones Crédito	Bajas	Otras Modificaciones	Total Modificaciones
6	INVERSIONES REALES					6.350.000,00						-6.350.000,00
6.2	INVERSION NUEVA ASOCIADA AL FUNCIONAM					6.350.000,00						-6.350.000,00
6.2.7	PROYECTOS COMPLEJOS					6.350.000,00						-6.350.000,00
6.2.7.04	PLAN DE TRANSFORMACION DE LA RIOJA					6.350.000,00						-6.350.000,00
Total Orgánico / Funcional	0906 / 4611					6.350.000,00						-6.350.000,00




Información a fecha: 31/12/2022

Unidad monetaria: Euros

Clasificación Orgánica 0906 SOSTENIBILIDAD, TRANSICIÓN ECOLÓGICA Y PORTAVOCIA DEL GOBIERNO / DIRECCIÓN GENERAL DE CALIDAD AMBIENTAL Y RECURSOS HÍDRICOS

Clasificación Funcional 4713 ACTUACIONES DE CARÁCTER ECONÓMICO / MEDIO AMBIENTE / MEDIO AMBIENTE / CALIDAD AMBIENTAL, RESIDUOS Y ECONOMÍA CIRCULAR

Clasificación Económica	Denominación	Créditos Extraordinarios	Suplementos de Crédito	Ampliaciones de Crédito	Transferencias Positivas	Transferencias Negativas	Incorporaciones de Crédito	Generaciones Ingresos	Habilitaciones Crédito	Bajas	Otras Modificaciones	Total Modificaciones
1	GASTOS DE PERSONAL				69.000,00			67.932,34				136.932,34
1.2	FUNCIONARIOS				31.000,00			51.719,44				82.719,44
1.2.0	RETRIBUCIONES BÁSICAS				21.000,00			26.836,54				47.836,54
1.2.0.00	SUELDO Y PAGAS EXTRAORDINARIAS				21.000,00			26.836,54				47.836,54
1.2.1	RETRIBUCIONES COMPLEMENTARIAS				10.000,00			24.882,90				34.882,90
1.2.1.00	COMPLEMENTO DE DESTINO				10.000,00			9.276,90				19.276,90
1.2.1.01	COMPLEMENTO ESPECÍFICO							15.606,00				15.606,00
1.6	CUOTAS, PRESTACIONES Y GASTOS SOCIALES.				38.000,00			16.212,90				54.212,90
1.6.0	CUOTAS SOCIALES				38.000,00			16.212,90				54.212,90
1.6.0.00	SEGURIDAD SOCIAL				38.000,00			16.212,90				54.212,90
2	GASTOS EN BIENES CORRIENTES Y SERVICIOS							230.074,23				230.074,23
2.2	MATERIAL, SUMINISTROS Y OTROS							230.074,23				230.074,23
2.2.6	GASTOS DIVERSOS							40.000,00				40.000,00
2.2.6.07	FERIAS Y EXPOSICIONES							40.000,00				40.000,00
2.2.7	TRABAJOS REALIZADOS POR OTRAS EMPRESA							190.074,23				190.074,23
2.2.7.06	ESTUDIOS Y TRABAJOS TÉCNICOS							190.074,23				190.074,23
4	TRANSFERENCIAS CORRIENTES							25.000,00				25.000,00
4.6	A CORPORACIONES LOCALES							25.000,00				25.000,00
4.6.1	AAYUNTAMIENTOS							25.000,00				25.000,00
4.6.1.00	SUBVENCIONES AYUNTAMIENTOS RCD							25.000,00				25.000,00
6	INVERSIONES REALES					300.000,00		1.190.941,00				890.941,00
6.1	INVERSION DE REPOSIC.EN INFRAESTR. Y BIEN					170.000,00		1.190.941,00				1.020.941,00
6.1.0	TERRENOS Y BIENES NATURALES					170.000,00		419.977,00				249.977,00
6.1.0.00	ADQUISICION					65.000,00						-65.000,00
6.1.0.01	CONSTRUCCIÓN					85.000,00		419.977,00				334.977,00
6.1.0.03	INCORPORACION DE BIENES Y SERVICIOS					20.000,00						-20.000,00
6.1.1	INFRAESTRUCTURAS Y BIENES DESTINADOS A							770.964,00				770.964,00
6.1.1.01	CONSTRUCCION							770.964,00				770.964,00
6.4	GASTOS DE INVERSIONES DE CARACTER INM/					40.000,00						-40.000,00
6.4.4	APLICACIONES INFORMATICAS					10.000,00						-10.000,00
6.4.4.03	INCORPORACION DE BIENES Y SERVICIOS					10.000,00						-10.000,00
6.4.8	OTRO INMOVILIZADO INMATERIAL					30.000,00						-30.000,00
6.4.8.03	INCORPORACION DE BIENES Y SERVICIOS					30.000,00						-30.000,00



Información a fecha: 31/12/2022

Unidad monetaria: Euros

Clasificación Orgánica 0906 SOSTENIBILIDAD, TRANSICIÓN ECOLÓGICA Y PORTAVOCIA DEL GOBIERNO / DIRECCIÓN GENERAL DE CALIDAD AMBIENTAL Y RECURSOS HÍDRICOS

Clasificación Funcional 4713 ACTUACIONES DE CARÁCTER ECONÓMICO / MEDIO AMBIENTE / MEDIO AMBIENTE / CALIDAD AMBIENTAL, RESIDUOS Y ECONOMÍA CIRCULAR

Clasificación Económica	Denominación	Créditos Extraordinarios	Suplementos de Crédito	Ampliaciones de Crédito	Transferencias Positivas	Transferencias Negativas	Incorporaciones de Crédito	Generaciones Ingresos	Habilitaciones Crédito	Bajas	Otras Modificaciones	Total Modificaciones
6.6	INVERSIONES GESTIONADAS PARA OTROS ENTES PÚBLICOS					90.000,00						-90.000,00
6.6.1	INFRAESTRUCTURAS Y BIENES DESTINADOS A OTROS ENTES PÚBLICOS					90.000,00						-90.000,00
6.6.1.03	INCORPORACION DE BIENES Y SERVICIOS					90.000,00						-90.000,00
7	TRANSFERENCIAS DE CAPITAL							5.655.129,89				5.655.129,89
7.4	A OTROS ENTES PÚBLICOS DE LA COMUNIDAD FORALENDA							3.314.926,66				3.314.926,66
7.4.2	A CONSORCIOS							3.314.926,66				3.314.926,66
7.4.2.00	A CONSORCIOS							3.314.926,66				3.314.926,66
7.6	A CORPORACIONES LOCALES							2.340.203,23				2.340.203,23
7.6.1	A AYUNTAMIENTOS							1.340.479,80				1.340.479,80
7.6.1.00	A AYUNTAMIENTOS							1.340.479,80				1.340.479,80
7.6.2	A MANCOMUNIDADES DE MUNICIPIOS							499.861,72				499.861,72
7.6.2.00	A MANCOMUNIDADES DE MUNICIPIOS							499.861,72				499.861,72
7.6.3	A OTRAS ENTIDADES LOCALES							499.861,71				499.861,71
7.6.3.00	A OTRAS ENTIDADES LOCALES							499.861,71				499.861,71
Total Orgánico / Funcional	0906 / 4713				69.000,00	300.000,00		7.169.077,46				6.938.077,46




Información a fecha: 31/12/2022

Unidad monetaria: Euros

Clasificación Orgánica 0906 SOSTENIBILIDAD, TRANSICIÓN ECOLÓGICA Y PORTAVOCIA DEL GOBIERNO / DIRECCIÓN GENERAL DE CALIDAD AMBIENTAL Y RECURSOS HÍDRICOS

Clasificación Funcional 4714 ACTUACIONES DE CARÁCTER ECONÓMICO / MEDIO AMBIENTE / MEDIO AMBIENTE / GESTIÓN DE RECURSOS HÍDRICOS

Clasificación Económica	Denominación	Créditos Extraordinarios	Suplementos de Crédito	Ampliaciones de Crédito	Transferencias Positivas	Transferencias Negativas	Incorporaciones de Crédito	Generaciones Ingresos	Habilitaciones Crédito	Bajas	Otras Modificaciones	Total Modificaciones
6	INVERSIONES REALES				2.091.377,54			1.968.391,00				-122.986,54
6.1	INVERSION DE REPOSIC.EN INFRAESTR. Y BIEN				291.377,54							-291.377,54
6.1.1	INFRAESTRUCTURAS Y BIENES DESTINADOS A				291.377,54							-291.377,54
6.1.1.01	CONSTRUCCION				291.377,54							-291.377,54
6.6	INVERSIONES GESTIONADAS PARA OTROS ENT				1.800.000,00			1.968.391,00				168.391,00
6.6.1	INFRAESTRUCTURAS Y BIENES DESTINADOS A				1.800.000,00			1.968.391,00				168.391,00
6.6.1.00	ADQUISICION							1.878.391,00				1.878.391,00
6.6.1.01	CONSTRUCCION					1.800.000,00						-1.800.000,00
6.6.1.03	INCORPORACION DE BIENES Y SERVICIOS							90.000,00				90.000,00
7	TRANSFERENCIAS DE CAPITAL				2.091.377,54			200.000,00				2.291.377,54
7.4	A OTROS ENTES PÚBLICOS DE LA COMUNIDAD				1.800.000,00			200.000,00				2.000.000,00
7.4.2	A CONSORCIOS				1.800.000,00			200.000,00				2.000.000,00
7.4.2.00	A CONSORCIOS				1.800.000,00			200.000,00				2.000.000,00
7.6	A CORPORACIONES LOCALES				291.377,54							291.377,54
7.6.1	AAYUNTAMIENTOS				291.377,54							291.377,54
7.6.1.00	AAYUNTAMIENTOS				291.377,54							291.377,54
Total Orgánico / Funcional	0906 / 4714				2.091.377,54	2.091.377,54		2.168.391,00				2.168.391,00




Información a fecha: 31/12/2022

Unidad monetaria: Euros

Clasificación Orgánica 0907 SOSTENIBILIDAD, TRANSICIÓN ECOLÓGICA Y PORTAVOCIA DEL GOBIERNO / DIRECCIÓN GENERAL DE BIODIVERSIDAD

Clasificación Funcional 4711 ACTUACIONES DE CARÁCTER ECONÓMICO / MEDIO AMBIENTE / MEDIO AMBIENTE / BIODIVERSIDAD, USO PÚBLICO Y EDUCACIÓN AMBIENTAL

Clasificación Económica	Denominación	Créditos Extraordinarios	Suplementos de Crédito	Ampliaciones de Crédito	Transferencias Positivas	Transferencias Negativas	Incorporaciones de Crédito	Generaciones Ingresos	Habilitaciones Crédito	Bajas	Otras Modificaciones	Total Modificaciones
1	GASTOS DE PERSONAL				40.000,00							40.000,00
1.2	FUNCIONARIOS				40.000,00							40.000,00
1.2.1	RETRIBUCIONES COMPLEMENTARIAS				40.000,00							40.000,00
1.2.1.04	OTRAS REMUNERACIONES				40.000,00							40.000,00
2	GASTOS EN BIENES CORRIENTES Y SERVICIOS							50.000,00				50.000,00
2.2	MATERIAL, SUMINISTROS Y OTROS							50.000,00				50.000,00
2.2.7	TRABAJOS REALIZADOS POR OTRAS EMPRESA							50.000,00				50.000,00
2.2.7.01	SEGURIDAD							50.000,00				50.000,00
4	TRANSFERENCIAS CORRIENTES							276.421,66				276.421,66
4.7	A EMPRESAS PRIVADAS							276.421,66				276.421,66
4.7.2	X							276.421,66				276.421,66
4.7.2.00	SUB. CORRECCIÓN TENDIDOS ELECTRICOS							276.421,66				276.421,66
6	INVERSIONES REALES					417.279,37		1.123.159,98				705.880,61
6.0	INVERSION NUEVA EN INFRAESTRUCTURA Y B							500.000,00				500.000,00
6.0.1	INFRAESTRUCTURAS Y BIENES DESTINADOS A							500.000,00				500.000,00
6.0.1.01	CONSTRUCCION							500.000,00				500.000,00
6.1	INVERSION DE REPOSIC.EN INFRAESTR. Y BIEN					112.048,36						-112.048,36
6.1.1	INFRAESTRUCTURAS Y BIENES DESTINADOS A					112.048,36						-112.048,36
6.1.1.01	CONSTRUCCION					112.048,36						-112.048,36
6.2	INVERSION NUEVA ASOCIADA AL FUNCIONAM					305.231,01						-305.231,01
6.2.2	EDIFICIOS Y OTRAS CONSTRUCCIONES					305.231,01						-305.231,01
6.2.2.01	CONSTRUCCION					305.231,01						-305.231,01
6.4	GASTOS DE INVERSIONES DE CARACTER INM/							476.359,98				476.359,98
6.4.8	OTRO INMOVILIZADO INMATERIAL							476.359,98				476.359,98
6.4.8.03	INCORPORACION DE BIENES Y SERVICIOS							476.359,98				476.359,98
6.6	INVERSIONES GESTIONADAS PARA OTROS EN/							146.800,00				146.800,00
6.6.1	INFRAESTRUCTURAS Y BIENES DESTINADOS A							146.800,00				146.800,00
6.6.1.01	CONSTRUCCION							146.800,00				146.800,00
Total Orgánico / Funcional	0907 / 4711				40.000,00	417.279,37		1.449.581,64				1.072.302,27




Información a fecha: 31/12/2022

Unidad monetaria: Euros

Clasificación Orgánica 0907 SOSTENIBILIDAD, TRANSICIÓN ECOLÓGICA Y PORTAVOCIA DEL GOBIERNO / DIRECCIÓN GENERAL DE BIODIVERSIDAD

Clasificación Funcional 4712 ACTUACIONES DE CARÁCTER ECONÓMICO / MEDIO AMBIENTE / MEDIO AMBIENTE / GESTIÓN FORESTAL

Clasificación Económica	Denominación	Créditos Extraordinarios	Suplementos de Crédito	Ampliaciones de Crédito	Transferencias Positivas	Transferencias Negativas	Incorporaciones de Crédito	Generaciones Ingresos	Habilitaciones Crédito	Bajas	Otras Modificaciones	Total Modificaciones
1	GASTOS DE PERSONAL				432.000,00							432.000,00
1.2	FUNCIONARIOS				152.000,00							152.000,00
1.2.1	RETRIBUCIONES COMPLEMENTARIAS				152.000,00							152.000,00
1.2.1.04	OTRAS REMUNERACIONES				152.000,00							152.000,00
1.6	CUOTAS, PRESTACIONES Y GASTOS SOCIALES.				280.000,00							280.000,00
1.6.0	CUOTAS SOCIALES				280.000,00							280.000,00
1.6.0.00	SEGURIDAD SOCIAL				280.000,00							280.000,00
6	INVERSIONES REALES					412.048,37		4.466.472,00				4.054.423,63
6.2	INVERSION NUEVA ASOCIADA AL FUNCIONAM							600.000,00				600.000,00
6.2.2	EDIFICIOS Y OTRAS CONSTRUCCIONES							600.000,00				600.000,00
6.2.2.01	CONSTRUCCION							600.000,00				600.000,00
6.3	INVERSION DE REPOSICION ASOCIADA AL FUN							2.000.000,00				2.000.000,00
6.3.4	ELEMENTOS DE TRANSPORTE							2.000.000,00				2.000.000,00
6.3.4.00	ADQUISICION							2.000.000,00				2.000.000,00
6.6	INVERSIONES GESTIONADAS PARA OTROS ENT					412.048,37		1.866.472,00				1.454.423,63
6.6.1	INFRAESTRUCTURAS Y BIENES DESTINADOS A					412.048,37		1.866.472,00				1.454.423,63
6.6.1.00	ADQUISICION					112.048,37						-112.048,37
6.6.1.01	CONSTRUCCION					300.000,00		1.866.472,00				1.566.472,00
Total Orgánico / Funcional	0907 / 4712				432.000,00	412.048,37		4.466.472,00				4.486.423,63



Información a fecha: 31/12/2022

Unidad monetaria: Euros

Clasificación Orgánica 0908 SOSTENIBILIDAD, TRANSICIÓN ECOLÓGICA Y PORTAVOCIA DEL GOBIERNO / DIRECCIÓN GENERAL DE TRANSICIÓN ENERGÉTICA Y CAMBIO CLIMÁTICO

Clasificación Funcional 4715 ACTUACIONES DE CARÁCTER ECONÓMICO / MEDIO AMBIENTE / MEDIO AMBIENTE / EFICIENCIA ENERGÉTICA Y CAMBIO CLIMATICO

Clasificación Económica	Denominación	Créditos Extraordinarios	Suplementos de Crédito	Ampliaciones de Crédito	Transferencias Positivas	Transferencias Negativas	Incorporaciones de Crédito	Generaciones Ingresos	Habilitaciones Crédito	Bajas	Otras Modificaciones	Total Modificaciones
1	GASTOS DE PERSONAL						15.151,99	519.090,95				534.242,94
1.2	FUNCIONARIOS						11.228,96	390.739,51				401.968,47
1.2.0	RETRIBUCIONES BÁSICAS						6.023,31	207.929,05				213.952,36
1.2.0.00	SUELDO Y PAGAS EXTRAORDINARIAS						6.023,31	207.929,05				213.952,36
1.2.1	RETRIBUCIONES COMPLEMENTARIAS						5.205,65	182.810,46				188.016,11
1.2.1.00	COMPLEMENTO DE DESTINO						2.082,94	73.714,12				75.797,06
1.2.1.01	COMPLEMENTO ESPECÍFICO						3.122,71	109.096,34				112.219,05
1.6	CUOTAS, PRESTACIONES Y GASTOS SOCIALES.						3.923,03	128.351,44				132.274,47
1.6.0	CUOTAS SOCIALES						3.923,03	128.351,44				132.274,47
1.6.0.00	SEGURIDAD SOCIAL						3.923,03	128.351,44				132.274,47
2	GASTOS EN BIENES CORRIENTES Y SERVICIOS					985.903,27						-985.903,27
2.1	REPARACIONES, MANTENIMIENTO Y CONSERV					3.300,00						-3.300,00
2.1.2	EDIFICIOS Y OTRAS CONSTRUCCIONES					2.900,00						-2.900,00
2.1.2.00	INMOVILIZADO PROPIO					2.900,00						-2.900,00
2.1.3	MAQUINARIA, INSTALACION Y UTILLAJE					400,00						-400,00
2.1.3.00	INMOVILIZADO PROPIO					400,00						-400,00
2.2	MATERIAL, SUMINISTROS Y OTROS					932.103,27						-932.103,27
2.2.0	MATERIAL DE OFICINA					5.844,97						-5.844,97
2.2.0.00	ORDINARIO NO INVENTARIABLE					4.754,49						-4.754,49
2.2.0.01	PRENSA, REVISTAS, LIBROS Y OTRAS PUBLICA					1.000,00						-1.000,00
2.2.0.02	MATERIAL INFORMÁTICO NO INVENTARIABLE					90,48						-90,48
2.2.1	SUMINISTROS					28.700,00						-28.700,00
2.2.1.00	ENERGIA ELECTRICA					5.000,00						-5.000,00
2.2.1.01	AGUA					700,00						-700,00
2.2.1.02	GAS					15.000,00						-15.000,00
2.2.1.03	COMBUSTIBLES Y CARBURANTES					5.000,00						-5.000,00
2.2.1.04	VESTUARIO					1.000,00						-1.000,00
2.2.1.23	CALZADO					1.000,00						-1.000,00
2.2.1.99	OTROS SUMINISTROS					1.000,00						-1.000,00
2.2.2	COMUNICACIONES					20.000,00						-20.000,00
2.2.2.01	POSTALES					20.000,00						-20.000,00
2.2.3	TRANSPORTES					82.000,00						-82.000,00
2.2.3.00	TRANSPORTES					82.000,00						-82.000,00



Información a fecha: 31/12/2022

Unidad monetaria: Euros

Clasificación Orgánica 0908 SOSTENIBILIDAD, TRANSICIÓN ECOLÓGICA Y PORTAVOCIA DEL GOBIERNO / DIRECCIÓN GENERAL DE TRANSICIÓN ENERGÉTICA Y CAMBIO CLIMÁTICO

Clasificación Funcional 4715 ACTUACIONES DE CARÁCTER ECONÓMICO / MEDIO AMBIENTE / MEDIO AMBIENTE / EFICIENCIA ENERGÉTICA Y CAMBIO CLIMATICO

Clasificación Económica	Denominación	Créditos Extraordinarios	Suplementos de Crédito	Ampliaciones de Crédito	Transferencias Positivas	Transferencias Negativas	Incorporaciones de Crédito	Generaciones Ingresos	Habilitaciones Crédito	Bajas	Otras Modificaciones	Total Modificaciones
2.2.6	GASTOS DIVERSOS					42.558,30						-42.558,30
2.2.6.01	ATENCIONES PROTOCOLARIAS Y REPRESENTA					2.000,00						-2.000,00
2.2.6.02	PUBLICIDAD Y PROPAGANDA					30.000,00						-30.000,00
2.2.6.03	JURÍDICOS, CONTENCIOSOS					6.000,00						-6.000,00
2.2.6.06	REUNIONES, CONFERENCIAS Y CURSOS					3.558,30						-3.558,30
2.2.6.99	OTROS					1.000,00						-1.000,00
2.2.7	TRABAJOS REALIZADOS POR OTRAS EMPRESA					753.000,00						-753.000,00
2.2.7.00	LIMPIEZA Y ASEO					25.000,00						-25.000,00
2.2.7.02	VALORACIONES Y PERITAJES					5.000,00						-5.000,00
2.2.7.03	POSTALES					20.000,00						-20.000,00
2.2.7.06	ESTUDIOS Y TRABAJOS TÉCNICOS					700.000,00						-700.000,00
2.2.7.07	SERVICIOS DE CARACTER INFORMÁTICO					3.000,00						-3.000,00
2.3	INDEMNIZACION POR RAZON DEL SERVICIO					50.500,00						-50.500,00
2.3.0	DIETAS					10.000,00						-10.000,00
2.3.0.00	DIETAS					10.000,00						-10.000,00
2.3.1	LOCOMOCIÓN					35.500,00						-35.500,00
2.3.1.00	LOCOMOCIÓN					35.500,00						-35.500,00
2.3.3	OTRAS INDEMNIZACIONES					5.000,00						-5.000,00
2.3.3.00	OTRAS INDEMNIZACIONES					5.000,00						-5.000,00
4	TRANSFERENCIAS CORRIENTES							2.458.259,87				2.458.259,87
4.8	A FAMILIAS E INSTITUCIONES SIN FINES DE LU							2.458.259,87				2.458.259,87
4.8.0	A FAMILIAS E INSTITUCIONES SIN ANIMO DE L							2.458.259,87				2.458.259,87
4.8.0.00	BONO SOCIAL TÉRMICO							2.458.259,87				2.458.259,87
6	INVERSIONES REALES			148.857,48		2.370.000,00	50.000,00	1.250.000,00		721.690,65		-1.642.833,17
6.0	INVERSION NUEVA EN INFRAESTRUCTURA Y B			62.260,90				950.000,00		562.260,90		450.000,00
6.0.1	INFRAESTRUCTURAS Y BIENES DESTINADOS A			62.260,90				950.000,00		562.260,90		450.000,00
6.0.1.01	CONSTRUCCION							450.000,00				450.000,00
6.0.1.04	INVERSIONES DIRECTAS AUTOCONSUMO Y AL			62.260,90				500.000,00		562.260,90		0,00
6.2	INVERSION NUEVA ASOCIADA AL FUNCIONAM					2.370.000,00	50.000,00					-2.320.000,00
6.2.4	ELEMENTOS DE TRANSPORTE						50.000,00					50.000,00
6.2.4.00	ADQUISICION						50.000,00					50.000,00
6.2.5	MOBILIARIO Y ENSERES							19.500,00				-19.500,00
6.2.5.00	ADQUISICION							19.500,00				-19.500,00




Información a fecha: 31/12/2022

Unidad monetaria: Euros

Clasificación Orgánica 0908 SOSTENIBILIDAD, TRANSICIÓN ECOLÓGICA Y PORTAVOCIA DEL GOBIERNO / DIRECCIÓN GENERAL DE TRANSICIÓN ENERGÉTICA Y CAMBIO CLIMÁTICO

Clasificación Funcional 4715 ACTUACIONES DE CARÁCTER ECONÓMICO / MEDIO AMBIENTE / MEDIO AMBIENTE / EFICIENCIA ENERGÉTICA Y CAMBIO CLIMATICO

Clasificación Económica	Denominación	Créditos Extraordinarios	Suplementos de Crédito	Ampliaciones de Crédito	Transferencias Positivas	Transferencias Negativas	Incorporaciones de Crédito	Generaciones Ingresos	Habilitaciones Crédito	Bajas	Otras Modificaciones	Total Modificaciones
6.2.6	EQUIPOS PARA PROCESOS DE INFORMACION					500,00						-500,00
6.2.6.00	ADQUISICION					500,00						-500,00
6.2.7	PROYECTOS COMPLEJOS					2.350.000,00						-2.350.000,00
6.2.7.04	PLAN DE TRANSFORMACION DE LA RIOJA					2.350.000,00						-2.350.000,00
6.3	INVERSION DE REPOSICION ASOCIADAAL FUN			86.596,58				300.000,00		159.429,75		227.166,83
6.3.2	EDIFICIOS Y OTRAS CONSTRUCCIONES			86.596,58				140.000,00		140.000,00		86.596,58
6.3.2.01	CONSTRUCCION			86.596,58				140.000,00		140.000,00		86.596,58
6.3.3	MAQUINARIA, INSTALACIONES Y UTILLAJE							160.000,00		19.429,75		140.570,25
6.3.3.01	CONSTRUCCION							60.000,00		19.429,75		40.570,25
6.3.3.03	INCORPORACION DE BIENES Y SERVICIOS							100.000,00				100.000,00
7	TRANSFERENCIAS DE CAPITAL				581.623,00	281.623,00	425.877,17	16.620.912,53				17.346.789,70
7.4	A OTROS ENTES PÚBLICOS DE LA COMUNIDAI						15.000,00	221.418,86				236.418,86
7.4.0	A SOCIEDADES PÚBLICAS							100.000,00				100.000,00
7.4.0.00	PROGRAMA 1 RENOVABLES TÉRMICAS							50.000,00				50.000,00
7.4.0.01	PROGRAMA 2 RENOVABLES TÉRMICAS							50.000,00				50.000,00
7.4.9	UNIVERSIDADES CAR						15.000,00	121.418,86				136.418,86
7.4.9.00	MOVES III INFRAESTRUCTURAS DE RECARGA						5.000,00	31.418,86				36.418,86
7.4.9.01	MOVES III ADQUISICIÓN DE VEHICULOS						10.000,00	90.000,00				100.000,00
7.6	A CORPORACIONES LOCALES				46.634,00	46.634,00	46.105,30	2.148.146,91				2.194.252,21
7.6.1	AAYUNTAMIENTOS				46.634,00	46.634,00	46.105,30	2.148.146,91				2.194.252,21
7.6.1.04	PROGRAMA MOVES				46.634,00	46.634,00						0,00
7.6.1.05	MOVES III INFRAESTRUCTURAS DE RECARGA						46.105,30	215.839,91				261.945,21
7.6.1.06	PROGRAMA 4. AYUDAS AUTOCONSUMO Y ALV							922.399,00				922.399,00
7.6.1.07	PROGRAMA 5. AYUDAS AUTOCONSUMO Y ALV							34.860,00				34.860,00
7.6.1.08	PREE 5000 EN EDIFICIOS							400.000,00				400.000,00
7.6.1.09	PREE 5000 EN INSTALACIONES							233.860,00				233.860,00
7.6.1.10	PROGRAMA 2 RENOVABLES TÉRMICAS							341.188,00				341.188,00
7.7	A EMPRESAS PRIVADAS				223.795,00	223.795,00	279.596,48	10.892.506,09				11.172.102,57
7.7.0	A EMPRESAS PRIVADAS				223.795,00	223.795,00	279.596,48	10.892.506,09				11.172.102,57
7.7.0.00	PROGRAMA MOVES				223.795,00	223.795,00						0,00
7.7.0.01	MOVES III INFRAESTRUCTURAS DE RECARGA						110.728,07	1.299.666,59				1.410.394,66
7.7.0.02	MOVES III ADQUISICIÓN DE VEHICULOS						168.868,41	831.824,50				1.000.692,91
7.7.0.03	PROGRAMA 1. AYUDAS AUTOCONSUMO Y ALV							1.701.369,00				1.701.369,00




Información a fecha: 31/12/2022

Unidad monetaria: Euros

Clasificación Orgánica 0908 SOSTENIBILIDAD, TRANSICIÓN ECOLÓGICA Y PORTAVOCIA DEL GOBIERNO / DIRECCIÓN GENERAL DE TRANSICIÓN ENERGÉTICA Y CAMBIO CLIMÁTICO

Clasificación Funcional 4715 ACTUACIONES DE CARÁCTER ECONÓMICO / MEDIO AMBIENTE / MEDIO AMBIENTE / EFICIENCIA ENERGÉTICA Y CAMBIO CLIMÁTICO

Clasificación Económica	Denominación	Créditos Extraordinarios	Suplementos de Crédito	Ampliaciones de Crédito	Transferencias Positivas	Transferencias Negativas	Incorporaciones de Crédito	Generaciones Ingresos	Habilitaciones Crédito	Bajas	Otras Modificaciones	Total Modificaciones
7.7.0.04	PROGRAMA 2. AYUDAS AUTOCONSUMO Y ALV							5.323.816,00				5.323.816,00
7.7.0.05	PROGRAMA 3. AYUDAS AUTOCONSUMO Y ALV							475.830,00				475.830,00
7.7.0.06	PROGRAMA 4. AYUDAS AUTOCONSUMO Y ALV							340.000,00				340.000,00
7.7.0.07	PROGRAMA 6. AYUDAS AUTOCONSUMO Y ALV							420.000,00				420.000,00
7.7.0.08	PROGRAMA 1 RENOVABLES TÉRMICAS							500.000,00				500.000,00
7.8	A FAMILIAS E INSTITUCIONES SIN FINES DE LU				311.194,00	11.194,00	85.175,39	3.358.840,67				3.744.016,06
7.8.0	A FAMILIAS E INSTITUCIONES SIN ANIMO DE L				300.000,00			1.982.196,00				2.282.196,00
7.8.0.01	PLAN RENOVE II				300.000,00							300.000,00
7.8.0.02	PROGRAMA 4. AYUDAS AUTOCONSUMO Y ALV							1.319.049,00				1.319.049,00
7.8.0.03	PROGRAMA 6. AYUDAS AUTOCONSUMO Y ALV							277.226,00				277.226,00
7.8.0.04	PROGRAMA 1 RENOVABLES TÉRMICAS							362.774,00				362.774,00
7.8.0.05	X							23.147,00				23.147,00
7.8.3	X				11.194,00	11.194,00	85.175,39	1.376.644,67				1.461.820,06
7.8.3.00	PROGRAMA MOVES				11.194,00	11.194,00						0,00
7.8.3.01	MOVES III INFRAESTRUCTURAS DE RECARGA						8.517,50	205.421,04				213.938,54
7.8.3.02	MOVES III ADQUISICIÓN DE VEHICULOS						76.657,89	1.171.223,63				1.247.881,52
Total Orgánico / Funcional	0908 / 4715				148.857,48	581.623,00	3.637.526,27	491.029,16	20.848.263,35	721.690,65		17.710.556,07




Información a fecha: 31/12/2022

Unidad monetaria: Euros

Clasificación Orgánica 0908 SOSTENIBILIDAD, TRANSICIÓN ECOLÓGICA Y PORTAVOCIA DEL GOBIERNO / DIRECCIÓN GENERAL DE TRANSICIÓN ENERGÉTICA Y CAMBIO CLIMÁTICO

Clasificación Funcional 4716 ACTUACIONES DE CARÁCTER ECONÓMICO / MEDIO AMBIENTE / MEDIO AMBIENTE / ACTUACIONES ENERGÉTICAS Y CLIMÁTICAS

Clasificación Económica	Denominación	Créditos Extraordinarios	Suplementos de Crédito	Ampliaciones de Crédito	Transferencias Positivas	Transferencias Negativas	Incorporaciones de Crédito	Generaciones Ingresos	Habilitaciones Crédito	Bajas	Otras Modificaciones	Total Modificaciones
1	GASTOS DE PERSONAL				41.691,31							41.691,31
1.2	FUNCIONARIOS				31.754,71							31.754,71
1.2.0	RETRIBUCIONES BÁSICAS				17.028,67							17.028,67
1.2.0.00	SUELDO Y PAGAS EXTRAORDINARIAS				17.028,67							17.028,67
1.2.1	RETRIBUCIONES COMPLEMENTARIAS				14.726,04							14.726,04
1.2.1.00	COMPLEMENTO DE DESTINO				5.997,88							5.997,88
1.2.1.01	COMPLEMENTO ESPECÍFICO				8.728,16							8.728,16
1.6	CUOTAS, PRESTACIONES Y GASTOS SOCIALES.				9.936,60							9.936,60
1.6.0	CUOTAS SOCIALES				9.936,60							9.936,60
1.6.0.00	SEGURIDAD SOCIAL				9.936,60							9.936,60
Total Orgánico / Funcional	0908 / 4716				41.691,31							41.691,31




Información a fecha: 31/12/2022

Unidad monetaria: Euros

Clasificación Orgánica 1101 DEUDA PÚBLICA / DEUDA PÚBLICA

Clasificación Funcional 9511 ACTUACIONES DE CARACTER GENERAL / DEUDA PUBLICA / DEUDA PUBLICA / AMORTIZACION Y GASTOS FINANCIEROS

Clasificación Económica	Denominación	Créditos Extraordinarios	Suplementos de Crédito	Ampliaciones de Crédito	Transferencias Positivas	Transferencias Negativas	Incorporaciones de Crédito	Generaciones Ingresos	Habilitaciones Crédito	Bajas	Otras Modificaciones	Total Modificaciones
3	GASTOS FINANCIEROS					1.879.066,09						-1.879.066,09
3.1	DE PRESTAMOS DEL INTERIOR					1.803.967,71						-1.803.967,71
3.1.0	INTERESES					1.803.967,71						-1.803.967,71
3.1.0.10	INTERESES OTRAS OPERACIONES FINANCIERAS					1.490.220,83						-1.490.220,83
3.1.0.64	INT. PTMO SANTANDER 148M (13.02.15)					98.939,07						-98.939,07
3.1.0.94	INTERESES PTMO ICO FLA (23.04.2021)					214.807,81						-214.807,81
3.4	DE DEPOSITOS, FIANZAS Y OTROS					75.098,38						-75.098,38
3.4.9	OTROS GASTOS FINANCIEROS					75.098,38						-75.098,38
3.4.9.00	OTROS GASTOS FINANCIEROS					75.098,38						-75.098,38
8	ACTIVOS FINANCIEROS					2.465.706,00						-2.465.706,00
8.2	CONCESION DE PRESTAMOS AL SECTOR PUBLICO					2.465.706,00						-2.465.706,00
8.2.0	PRESTAMOS A CORTO PLAZO.					2.465.706,00						-2.465.706,00
8.2.0.10	DE SOCIEDADES PUBLICAS					1.000.000,00						-1.000.000,00
8.2.0.11	DE FUNDACIONES					1.465.706,00						-1.465.706,00
Total Orgánico / Funcional	1101 / 9511					4.344.772,09						-4.344.772,09



Información a fecha: 31/12/2022

Unidad monetaria: Euros

Clasificación Orgánica 1201 HACIENDA Y ADMINISTRACIÓN PÚBLICA / SECRETARÍA GENERAL TÉCNICA

Clasificación Funcional 1411 SERVICIOS PÚBLICOS BÁSICOS / ACCIÓN EXTERIOR / ACCIÓN EXTERIOR / ACCIÓN EXTERIOR

Clasificación Económica	Denominación	Créditos Extraordinarios	Suplementos de Crédito	Ampliaciones de Crédito	Transferencias Positivas	Transferencias Negativas	Incorporaciones de Crédito	Generaciones Ingresos	Habilitaciones Crédito	Bajas	Otras Modificaciones	Total Modificaciones
2	GASTOS EN BIENES CORRIENTES Y SERVICIOS					24.000,00						-24.000,00
2.2	MATERIAL, SUMINISTROS Y OTROS					24.000,00						-24.000,00
2.2.7	TRABAJOS REALIZADOS POR OTRAS EMPRESA					24.000,00						-24.000,00
2.2.7.06	ESTUDIOS Y TRABAJOS TÉCNICOS					24.000,00						-24.000,00
4	TRANSFERENCIAS CORRIENTES				24.000,00							24.000,00
4.6	A CORPORACIONES LOCALES				24.000,00							24.000,00
4.6.1	AAYUNTAMIENTOS				24.000,00							24.000,00
4.6.1.00	SUBVENCIONES CENTRO EMIGRACIÓN DE TOI				24.000,00							24.000,00
Total Orgánico / Funcional	1201 / 1411				24.000,00	24.000,00						0,00



Información a fecha: 31/12/2022

Unidad monetaria: Euros

Clasificación Orgánica 1201 HACIENDA Y ADMINISTRACIÓN PÚBLICA / SECRETARÍA GENERAL TÉCNICA

Clasificación Funcional 9111 ACTUACIONES DE CARACTER GENERAL / SERVICIOS DE CARÁCTER GENERAL / SERVICIOS DE CARÁCTER GENERAL / SERVICIOS DE CARÁCTER GENERAL Y ATENCIÓN AL CIUDADANO

Clasificación Económica	Denominación	Créditos Extraordinarios	Suplementos de Crédito	Ampliaciones de Crédito	Transferencias Positivas	Transferencias Negativas	Incorporaciones de Crédito	Generaciones Ingresos	Habilitaciones Crédito	Bajas	Otras Modificaciones	Total Modificaciones
1	GASTOS DE PERSONAL				166.464,96	240.000,00		49.741,20				-23.793,84
1.2	FUNCIONARIOS					240.000,00						-240.000,00
1.2.0	RETRIBUCIONES BÁSICAS					80.000,00						-80.000,00
1.2.0.00	SUELDO Y PAGAS EXTRAORDINARIAS					80.000,00						-80.000,00
1.2.1	RETRIBUCIONES COMPLEMENTARIAS					160.000,00						-160.000,00
1.2.1.00	COMPLEMENTO DE DESTINO					60.000,00						-60.000,00
1.2.1.01	COMPLEMENTO ESPECÍFICO					100.000,00						-100.000,00
1.3	LABORALES				101.783,37			37.233,86				139.017,23
1.3.1	LABORAL TEMPORAL				101.783,37			37.233,86				139.017,23
1.3.1.00	RETRIBUCIONES BÁSICAS				52.369,93			22.402,54				74.772,47
1.3.1.01	OTRAS REMUNERACIONES				49.413,44			14.831,32				64.244,76
1.6	CUOTAS, PRESTACIONES Y GASTOS SOCIALES				64.681,59			12.507,34				77.188,93
1.6.0	CUOTAS SOCIALES				63.391,59			11.217,34				74.608,93
1.6.0.00	SEGURIDAD SOCIAL				63.391,59			11.217,34				74.608,93
1.6.2	GASTOS SOCIALES DE FUNCIONARIOS Y PERS				1.290,00			1.290,00				2.580,00
1.6.2.00	FORMACIÓN Y PERFECCIONAMIENTO DE PERS				1.290,00			1.290,00				2.580,00
6	INVERSIONES REALES					4.350.000,00						-4.350.000,00
6.2	INVERSION NUEVA ASOCIADA AL FUNCIONAM					4.350.000,00						-4.350.000,00
6.2.7	PROYECTOS COMPLEJOS					4.350.000,00						-4.350.000,00
6.2.7.04	PLAN DE TRANSFORMACIÓN DE LA RIOJA					4.350.000,00						-4.350.000,00
Total Orgánico / Funcional	1201 / 9111				166.464,96	4.590.000,00		49.741,20				-4.373.793,84



Información a fecha: 31/12/2022

Unidad monetaria: Euros

Clasificación Orgánica 1201 HACIENDA Y ADMINISTRACIÓN PÚBLICA / SECRETARÍA GENERAL TÉCNICA

Clasificación Funcional 9211 ACTUACIONES DE CARACTER GENERAL / ADMINISTRACIÓN FINANCIERA Y TRIBUTARIA / SERVICIOS DE HACIENDA PÚBLICA / ADMINISTRACIÓN DEL PATRIMONIO Y COORDINACIÓN DE LA CONTRATACIÓN

Clasificación Económica	Denominación	Créditos Extraordinarios	Suplementos de Crédito	Ampliaciones de Crédito	Transferencias Positivas	Transferencias Negativas	Incorporaciones de Crédito	Generaciones Ingresos	Habilitaciones Crédito	Bajas	Otras Modificaciones	Total Modificaciones
1	GASTOS DE PERSONAL					115.000,00						-115.000,00
1.2	FUNCIONARIOS					115.000,00						-115.000,00
1.2.1	RETRIBUCIONES COMPLEMENTARIAS					115.000,00						-115.000,00
1.2.1.01	COMPLEMENTO ESPECÍFICO					115.000,00						-115.000,00
2	GASTOS EN BIENES CORRIENTES Y SERVICIOS				3.000,00	3.699,03						-699,03
2.0	ARRENDAMIENTOS Y CANONES				3.000,00							3.000,00
2.0.9	CÁNONES				3.000,00							3.000,00
2.0.9.00	CÁNONES				3.000,00							3.000,00
2.2	MATERIAL, SUMINISTROS Y OTROS					3.699,03						-3.699,03
2.2.1	SUMINISTROS					3.699,03						-3.699,03
2.2.1.00	ENERGIA ELÉCTRICA					3.699,03						-3.699,03
3	GASTOS FINANCIEROS				4.176,45							4.176,45
3.4	DE DEPOSITOS, FIANZAS Y OTROS				4.176,45							4.176,45
3.4.2	INTERESES DE DEMORA				4.176,45							4.176,45
3.4.2.00	INTERESES DE DEMORA				4.176,45							4.176,45
6	INVERSIONES REALES					3.477,42		1.161.255,00				1.157.777,58
6.2	INVERSION NUEVA ASOCIADA AL FUNCIONAM					3.477,42		550.000,00				546.522,58
6.2.2	EDIFICIOS Y OTRAS CONSTRUCCIONES					3.477,42		550.000,00				546.522,58
6.2.2.00	ADQUISICION							550.000,00				550.000,00
6.2.2.01	CONSTRUCCION					3.477,42						-3.477,42
6.3	INVERSION DE REPOSICION ASOCIADA AL FUN							611.255,00				611.255,00
6.3.2	EDIFICIOS Y OTRAS CONSTRUCCIONES							611.255,00				611.255,00
6.3.2.01	CONSTRUCCION							611.255,00				611.255,00
Total Orgánico / Funcional	1201 / 9211				7.176,45	122.176,45		1.161.255,00				1.046.255,00




Información a fecha: 31/12/2022

Unidad monetaria: Euros

Clasificación Orgánica 1202 HACIENDA Y ADMINISTRACIÓN PÚBLICA / DIRECCIÓN GENERAL DE CONTROL PRESUPUESTARIO

Clasificación Funcional 92211 ACTUACIONES DE CARACTER GENERAL / ADMINISTRACIÓN FINANCIERA Y TRIBUTARIA / POLÍTICA ECONÓMICA Y FINANCIERA / PLANIFICACIÓN, PRESUPUESTO Y GESTION FINANCIERA / PLANIFICACIÓN Y PRESUPUESTOS

Clasificación Económica	Denominación	Créditos Extraordinarios	Suplementos de Crédito	Ampliaciones de Crédito	Transferencias Positivas	Transferencias Negativas	Incorporaciones de Crédito	Generaciones Ingresos	Habilitaciones Crédito	Bajas	Otras Modificaciones	Total Modificaciones
1	GASTOS DE PERSONAL					39.000,00						-39.000,00
1.2	FUNCIONARIOS					39.000,00						-39.000,00
1.2.0	RETRIBUCIONES BÁSICAS					15.000,00						-15.000,00
1.2.0.00	SUELDO Y PAGAS EXTRAORDINARIAS					15.000,00						-15.000,00
1.2.1	RETRIBUCIONES COMPLEMENTARIAS					24.000,00						-24.000,00
1.2.1.00	COMPLEMENTO DE DESTINO					11.000,00						-11.000,00
1.2.1.01	COMPLEMENTO ESPECÍFICO					13.000,00						-13.000,00
Total Orgánico / Funcional	1202 / 92211					39.000,00						-39.000,00




Información a fecha: 31/12/2022

Unidad monetaria: Euros

Clasificación Orgánica 1202 HACIENDA Y ADMINISTRACIÓN PÚBLICA / DIRECCIÓN GENERAL DE CONTROL PRESUPUESTARIO

Clasificación Funcional 92212 ACTUACIONES DE CARACTER GENERAL / ADMINISTRACIÓN FINANCIERA Y TRIBUTARIA / POLÍTICA ECONÓMICA Y FINANCIERA / PLANIFICACIÓN, PRESUPUESTO Y GESTION FINANCIERA / GESTIÓN DE LA DEUDA Y DE LA TESORERÍA

Clasificación Económica	Denominación	Créditos Extraordinarios	Suplementos de Crédito	Ampliaciones de Crédito	Transferencias Positivas	Transferencias Negativas	Incorporaciones de Crédito	Generaciones Ingresos	Habilitaciones Crédito	Bajas	Otras Modificaciones	Total Modificaciones
1	GASTOS DE PERSONAL					113.000,00						-113.000,00
1.2	FUNCIONARIOS					113.000,00						-113.000,00
1.2.0	RETRIBUCIONES BÁSICAS					44.000,00						-44.000,00
1.2.0.00	SUELDO Y PAGAS EXTRAORDINARIAS					44.000,00						-44.000,00
1.2.1	RETRIBUCIONES COMPLEMENTARIAS					69.000,00						-69.000,00
1.2.1.00	COMPLEMENTO DE DESTINO					25.000,00						-25.000,00
1.2.1.01	COMPLEMENTO ESPECÍFICO					44.000,00						-44.000,00
Total Orgánico / Funcional	1202 / 92212					113.000,00						-113.000,00



Gobierno
de La
Rioja

Hacienda y Adm. Pública

Ejercicio: 2022

SICAP - Sistema de Información Contable

MODIFICACIONES DE CRÉDITO - CLASIFICACIÓN ORGÁNICA-FUNCIONAL-ECONÓMICA

Página 68


Información a fecha: 31/12/2022

Unidad monetaria: Euros

Clasificación Orgánica 1203 HACIENDA Y ADMINISTRACIÓN PÚBLICA / INTERVENCIÓN GENERAL Y EVALUACIÓN DE POLÍTICAS PÚBLICAS

Clasificación Funcional 9241 ACTUACIONES DE CARACTER GENERAL / ADMINISTRACIÓN FINANCIERA Y TRIBUTARIA / FISCALIZACIÓN Y CONTABILIDAD / CONTROL INTERNO, AUDITORÍA Y CONTABILIDAD

Clasificación Económica	Denominación	Créditos Extraordinarios	Suplementos de Crédito	Ampliaciones de Crédito	Transferencias Positivas	Transferencias Negativas	Incorporaciones de Crédito	Generaciones Ingresos	Habilitaciones Crédito	Bajas	Otras Modificaciones	Total Modificaciones
1	GASTOS DE PERSONAL				100.000,00							100.000,00
1.6	CUOTAS, PRESTACIONES Y GASTOS SOCIALES				100.000,00							100.000,00
1.6.0	CUOTAS SOCIALES				100.000,00							100.000,00
1.6.0.00	SEGURIDAD SOCIAL				100.000,00							100.000,00
Total Orgánico / Funcional	1203 / 9241				100.000,00							100.000,00



Información a fecha: 31/12/2022

Unidad monetaria: Euros

Clasificación Orgánica 1204 HACIENDA Y ADMINISTRACIÓN PÚBLICA / DIRECCIÓN GENERAL DE TRIBUTOS

Clasificación Funcional 9231 ACTUACIONES DE CARACTER GENERAL / ADMINISTRACIÓN FINANCIERA Y TRIBUTARIA / GESTIÓN DEL SISTEMA TRIBUTARIO / ADMINISTRACIÓN Y GESTIÓN TRIBUTARIA

Clasificación Económica	Denominación	Créditos Extraordinarios	Suplementos de Crédito	Ampliaciones de Crédito	Transferencias Positivas	Transferencias Negativas	Incorporaciones de Crédito	Generaciones Ingresos	Habilitaciones Crédito	Bajas	Otras Modificaciones	Total Modificaciones
1	GASTOS DE PERSONAL				242.000,00							242.000,00
1.2	FUNCIONARIOS				102.000,00							102.000,00
1.2.0	RETRIBUCIONES BÁSICAS				102.000,00							102.000,00
1.2.0.00	SUELDO Y PAGAS EXTRAORDINARIAS				102.000,00							102.000,00
1.6	CUOTAS, PRESTACIONES Y GASTOS SOCIALES.				140.000,00							140.000,00
1.6.0	CUOTAS SOCIALES				140.000,00							140.000,00
1.6.0.00	SEGURIDAD SOCIAL				140.000,00							140.000,00
2	GASTOS EN BIENES CORRIENTES Y SERVICIOS					222.261,16						-222.261,16
2.2	MATERIAL, SUMINISTROS Y OTROS					222.261,16						-222.261,16
2.2.7	TRABAJOS REALIZADOS POR OTRAS EMPRESA					222.261,16						-222.261,16
2.2.7.08	SERVICIOS DE GESTIÓN RECAUDATORIA					222.261,16						-222.261,16
3	GASTOS FINANCIEROS				200.000,00							200.000,00
3.4	DE DEPOSITOS, FIANZAS Y OTROS				200.000,00							200.000,00
3.4.2	INTERESES DE DEMORA				200.000,00							200.000,00
3.4.2.00	INTERESES DE DEMORA				200.000,00							200.000,00
6	INVERSIONES REALES				22.261,16							22.261,16
6.4	GASTOS DE INVERSIONES DE CARACTER INM/				22.261,16							22.261,16
6.4.4	APLICACIONES INFORMATICAS				22.261,16							22.261,16
6.4.4.03	INCORPORACION DE BIENES Y SERVICIOS				22.261,16							22.261,16
Total Orgánico / Funcional	1204 / 9231				464.261,16	222.261,16						242.000,00



Información a fecha: 31/12/2022

Unidad monetaria: Euros

Clasificación Orgánica 1205 HACIENDA Y ADMINISTRACIÓN PÚBLICA / DIRECCIÓN GENERAL DE FONDOS EUROPEOS Y DE LA OFICINA DE BRUSELAS

Clasificación Funcional 1411 SERVICIOS PÚBLICOS BÁSICOS / ACCIÓN EXTERIOR / ACCIÓN EXTERIOR / ACCIÓN EXTERIOR

Clasificación Económica	Denominación	Créditos Extraordinarios	Suplementos de Crédito	Ampliaciones de Crédito	Transferencias Positivas	Transferencias Negativas	Incorporaciones de Crédito	Generaciones Ingresos	Habilitaciones Crédito	Bajas	Otras Modificaciones	Total Modificaciones
1	GASTOS DE PERSONAL				212.000,00							212.000,00
1.2	FUNCIONARIOS				112.000,00							112.000,00
1.2.0	RETRIBUCIONES BÁSICAS				112.000,00							112.000,00
1.2.0.00	SUELDO Y PAGAS EXTRAORDINARIAS				112.000,00							112.000,00
1.6	CUOTAS, PRESTACIONES Y GASTOS SOCIALES.				100.000,00							100.000,00
1.6.0	CUOTAS SOCIALES				100.000,00							100.000,00
1.6.0.00	SEGURIDAD SOCIAL				100.000,00							100.000,00
Total Orgánico / Funcional	1205 / 1411				212.000,00							212.000,00




Información a fecha: 31/12/2022

Unidad monetaria: Euros

Clasificación Orgánica 1208 HACIENDA Y ADMINISTRACIÓN PÚBLICA / D.G.DE SERVICIOS JURIDICOS

Clasificación Funcional 9113 ACTUACIONES DE CARACTER GENERAL / SERVICIOS DE CARÁCTER GENERAL / SERVICIOS DE CARÁCTER GENERAL / ASESORAMIENTO JURÍDICO

Clasificación Económica	Denominación	Créditos Extraordinarios	Suplementos de Crédito	Ampliaciones de Crédito	Transferencias Positivas	Transferencias Negativas	Incorporaciones de Crédito	Generaciones Ingresos	Habilitaciones Crédito	Bajas	Otras Modificaciones	Total Modificaciones
1	GASTOS DE PERSONAL				133.000,00							133.000,00
1.2	FUNCIONARIOS				70.000,00							70.000,00
1.2.0	RETRIBUCIONES BÁSICAS				70.000,00							70.000,00
1.2.0.00	SUELDO Y PAGAS EXTRAORDINARIAS				70.000,00							70.000,00
1.6	CUOTAS, PRESTACIONES Y GASTOS SOCIALES.				63.000,00							63.000,00
1.6.0	CUOTAS SOCIALES				63.000,00							63.000,00
1.6.0.00	SEGURIDAD SOCIAL				63.000,00							63.000,00
Total Orgánico / Funcional	1208 / 9113				133.000,00							133.000,00



Información a fecha: 31/12/2022

Unidad monetaria: Euros

Clasificación Orgánica 1209 HACIENDA Y ADMINISTRACIÓN PÚBLICA / DIRECCIÓN GENERAL FUNCIÓN PÚBLICA

Clasificación Funcional 9112 ACTUACIONES DE CARACTER GENERAL / SERVICIOS DE CARÁCTER GENERAL / SERVICIOS DE CARÁCTER GENERAL / FUNCIÓN PÚBLICA

Clasificación Económica	Denominación	Créditos Extraordinarios	Suplementos de Crédito	Ampliaciones de Crédito	Transferencias Positivas	Transferencias Negativas	Incorporaciones de Crédito	Generaciones Ingresos	Habilitaciones Crédito	Bajas	Otras Modificaciones	Total Modificaciones
1	GASTOS DE PERSONAL					1.860.000,00						-1.860.000,00
1.2	FUNCIONARIOS					125.000,00						-125.000,00
1.2.4	RETRIBUCION TRIBUNALES, OPOSICIONES Y C					125.000,00						-125.000,00
1.2.4.00	RETRIBUCION TRIBUNALES					125.000,00						-125.000,00
1.5	INCENTIVOS AL RENDIMIENTO					150.000,00						-150.000,00
1.5.1	GRATIFICACIONES					150.000,00						-150.000,00
1.5.1.00	GRATIFICACIONES					150.000,00						-150.000,00
1.7	ATENCIONES DIVERSAS					1.585.000,00						-1.585.000,00
1.7.1	ACTUALIZACIÓN MASA SALARIAL Y CARRERA					1.585.000,00						-1.585.000,00
1.7.1.00	ACTUALIZACIÓN MASA SALARIAL Y CARRERA					1.585.000,00						-1.585.000,00
2	GASTOS EN BIENES CORRIENTES Y SERVICIOS				38.618,00	21.000,00						17.618,00
2.0	ARRENDAMIENTOS Y CANONES				21.000,00							21.000,00
2.0.2	EDIFICIOS Y OTRAS CONSTRUCCIONES				21.000,00							21.000,00
2.0.2.00	EDIFICIOS Y OTRAS CONSTRUCCIONES				21.000,00							21.000,00
2.2	MATERIAL, SUMINISTROS Y OTROS				17.618,00	21.000,00						-3.382,00
2.2.6	GASTOS DIVERSOS				17.618,00	21.000,00						-3.382,00
2.2.6.09	ORGANIZACION Y CURSOS DE PERFECCIONAM				17.618,00	21.000,00						-3.382,00
8	ACTIVOS FINANCIEROS					456.000,00						-456.000,00
8.3	CONCESION DE PRESTAMOS FUERA DEL SECTO					456.000,00						-456.000,00
8.3.0	PRESTAMOS A CORTO PLAZO					456.000,00						-456.000,00
8.3.0.00	ANTICIPOS REINTEGRABLES DE NOMINAAL PI					456.000,00						-456.000,00
Total Orgánico / Funcional	1209 / 9112				38.618,00	2.337.000,00						-2.298.382,00



Información a fecha: 31/12/2022

Unidad monetaria: Euros

Clasificación Orgánica 1212 HACIENDA Y ADMINISTRACIÓN PÚBLICA / OFICINA DE LA PRESIDENTA

Clasificación Funcional 1812 SERVICIOS PÚBLICOS BÁSICOS / ACTIVIDAD LEGISLATIVA, EJECUTIVA Y ASESORAMIENTO JURIDICO / ALTA DIRECCIÓN DE LA COMUNIDAD AUTÓNOMA / ACTIVIDAD EJECUTIVA

Clasificación Económica	Denominación	Créditos Extraordinarios	Suplementos de Crédito	Ampliaciones de Crédito	Transferencias Positivas	Transferencias Negativas	Incorporaciones de Crédito	Generaciones Ingresos	Habilitaciones Crédito	Bajas	Otras Modificaciones	Total Modificaciones
1	GASTOS DE PERSONAL				139.000,00							139.000,00
1.1	PERSONAL EVENTUAL				30.000,00							30.000,00
1.1.0	RETRIBUCIONES BÁSICAS Y OTRAS REMUNER.				30.000,00							30.000,00
1.1.0.00	RETRIBUCIONES BÁSICAS				30.000,00							30.000,00
1.3	LABORALES				71.000,00							71.000,00
1.3.1	LABORAL TEMPORAL				71.000,00							71.000,00
1.3.1.00	RETRIBUCIONES BÁSICAS				59.000,00							59.000,00
1.3.1.01	OTRAS REMUNERACIONES				12.000,00							12.000,00
1.6	CUOTAS, PRESTACIONES Y GASTOS SOCIALES.				38.000,00							38.000,00
1.6.0	CUOTAS SOCIALES				38.000,00							38.000,00
1.6.0.00	SEGURIDAD SOCIAL				38.000,00							38.000,00
2	GASTOS EN BIENES CORRIENTES Y SERVICIOS				171.727,28							171.727,28
2.0	ARRENDAMIENTOS Y CANONES				45.000,00							45.000,00
2.0.5	MOBILIARIO Y ENSERES				45.000,00							45.000,00
2.0.5.00	MOBILIARIO Y ENSERES				45.000,00							45.000,00
2.2	MATERIAL, SUMINISTROS Y OTROS				126.727,28							126.727,28
2.2.6	GASTOS DIVERSOS				126.727,28							126.727,28
2.2.6.10	PLAN DE MEDIOS				126.727,28							126.727,28
4	TRANSFERENCIAS CORRIENTES					60.000,00						-60.000,00
4.7	A EMPRESAS PRIVADAS					60.000,00						-60.000,00
4.7.0	A EMPRESAS PRIVADAS					60.000,00						-60.000,00
4.7.0.00	SUBVENCIÓN MEDIOS AUDIOVISUALES					60.000,00						-60.000,00
6	INVERSIONES REALES				55.000,00							55.000,00
6.2	INVERSION NUEVA ASOCIADA AL FUNCIONAM				55.000,00							55.000,00
6.2.5	MOBILIARIO Y ENSERES				55.000,00							55.000,00
6.2.5.00	ADQUISICION				55.000,00							55.000,00
Total Orgánico / Funcional	1212 / 1812				365.727,28	60.000,00						305.727,28



Información a fecha: 31/12/2022

Unidad monetaria: Euros

Clasificación Orgánica 1301 IGUALDAD, PARTICIPACIÓN Y AGENDA 2030 / SECRETARÍA GENERAL TÉCNICA

Clasificación Funcional 1401 SERVICIOS PÚBLICOS BÁSICOS / ACCIÓN EXTERIOR / SERVICIOS GENERALES / SERVICIOS GENERALES DE PARTICIPACIÓN Y COOPERACIÓN

Clasificación Económica	Denominación	Créditos Extraordinarios	Suplementos de Crédito	Ampliaciones de Crédito	Transferencias Positivas	Transferencias Negativas	Incorporaciones de Crédito	Generaciones Ingresos	Habilitaciones Crédito	Bajas	Otras Modificaciones	Total Modificaciones
1	GASTOS DE PERSONAL					250.000,00						-250.000,00
1.2	FUNCIONARIOS					217.000,00						-217.000,00
1.2.0	RETRIBUCIONES BÁSICAS					120.000,00						-120.000,00
1.2.0.00	SUELDO Y PAGAS EXTRAORDINARIAS					120.000,00						-120.000,00
1.2.1	RETRIBUCIONES COMPLEMENTARIAS					97.000,00						-97.000,00
1.2.1.00	COMPLEMENTO DE DESTINO					43.000,00						-43.000,00
1.2.1.01	COMPLEMENTO ESPECÍFICO					54.000,00						-54.000,00
1.6	CUOTAS, PRESTACIONES Y GASTOS SOCIALES.					33.000,00						-33.000,00
1.6.0	CUOTAS SOCIALES					33.000,00						-33.000,00
1.6.0.00	SEGURIDAD SOCIAL					33.000,00						-33.000,00
6	INVERSIONES REALES					541.000,00						-541.000,00
6.2	INVERSION NUEVA ASOCIADA AL FUNCIONAM					400.000,00						-400.000,00
6.2.7	PROYECTOS COMPLEJOS					400.000,00						-400.000,00
6.2.7.04	PLAN DE TRANSFORMACIÓN DE LA RIOJA					400.000,00						-400.000,00
6.3	INVERSION DE REPOSICION ASOCIADA AL FUN					141.000,00						-141.000,00
6.3.2	EDIFICIOS Y OTRAS CONSTRUCCIONES					141.000,00						-141.000,00
6.3.2.01	CONSTRUCCION					141.000,00						-141.000,00
Total Orgánico / Funcional	1301 / 1401					791.000,00						-791.000,00




Información a fecha: 31/12/2022

Unidad monetaria: Euros

Clasificación Orgánica 1302 IGUALDAD, PARTICIPACIÓN Y AGENDA 2030 / DIRECCIÓN GENERAL DE PARTICIPACIÓN CIUDADANA Y DERECHOS HUMANOS

Clasificación Funcional 9111 ACTUACIONES DE CARACTER GENERAL / SERVICIOS DE CARÁCTER GENERAL / SERVICIOS DE CARÁCTER GENERAL / SERVICIOS DE CARÁCTER GENERAL Y ATENCIÓN AL CIUDADANO

Clasificación Económica	Denominación	Créditos Extraordinarios	Suplementos de Crédito	Ampliaciones de Crédito	Transferencias Positivas	Transferencias Negativas	Incorporaciones de Crédito	Generaciones Ingresos	Habilitaciones Crédito	Bajas	Otras Modificaciones	Total Modificaciones
1	GASTOS DE PERSONAL					97.000,00						-97.000,00
1.2	FUNCIONARIOS					97.000,00						-97.000,00
1.2.0	RETRIBUCIONES BÁSICAS					65.000,00						-65.000,00
1.2.0.00	SUELDO Y PAGAS EXTRAORDINARIAS					65.000,00						-65.000,00
1.2.1	RETRIBUCIONES COMPLEMENTARIAS					32.000,00						-32.000,00
1.2.1.01	COMPLEMENTO ESPECÍFICO					32.000,00						-32.000,00
2	GASTOS EN BIENES CORRIENTES Y SERVICIOS					100.000,00						-100.000,00
2.2	MATERIAL, SUMINISTROS Y OTROS					100.000,00						-100.000,00
2.2.7	TRABAJOS REALIZADOS POR OTRAS EMPRESA					100.000,00						-100.000,00
2.2.7.30	ASISTENCIA A VÍCTIMAS DE GRAVES VULNERA					100.000,00						-100.000,00
4	TRANSFERENCIAS CORRIENTES				73.000,00	78.000,00						-5.000,00
4.7	A EMPRESAS PRIVADAS				73.000,00							73.000,00
4.7.0	A EMPRESAS PRIVADAS				73.000,00							73.000,00
4.7.0.00	A EMPRESAS PRIVADAS				73.000,00							73.000,00
4.8	A FAMILIAS E INSTITUCIONES SIN FINES DE LU					78.000,00						-78.000,00
4.8.0	A FAMILIAS E INSTITUCIONES SIN ANIMO DE L					78.000,00						-78.000,00
4.8.0.00	A INSTITUCIONES SIN ANÍMIMO DE LUCRO EN EI					78.000,00						-78.000,00
6	INVERSIONES REALES				100.000,00							100.000,00
6.2	INVERSION NUEVA ASOCIADA AL FUNCIONAM				100.000,00							100.000,00
6.2.2	EDIFICIOS Y OTRAS CONSTRUCCIONES				100.000,00							100.000,00
6.2.2.00	ADQUISICION				100.000,00							100.000,00
7	TRANSFERENCIAS DE CAPITAL				5.000,00							5.000,00
7.6	A CORPORACIONES LOCALES				5.000,00							5.000,00
7.6.1	A AYUNTAMIENTOS				5.000,00							5.000,00
7.6.1.00	A AYUNTAMIENTOS				5.000,00							5.000,00
Total Orgánico / Funcional	1302 / 9111				178.000,00	275.000,00						-97.000,00



Información a fecha: 31/12/2022

Unidad monetaria: Euros

Clasificación Orgánica 1303 IGUALDAD, PARTICIPACIÓN Y AGENDA 2030 / DIRECCIÓN GENERAL DE COOPERACIÓN Y AGENDA 2030

Clasificación Funcional 1421 SERVICIOS PÚBLICOS BÁSICOS / ACCIÓN EXTERIOR / COOPERACIÓN PARA EL DESARROLLO / COOPERACIÓN AL DESARROLLO

Clasificación Económica	Denominación	Créditos Extraordinarios	Suplementos de Crédito	Ampliaciones de Crédito	Transferencias Positivas	Transferencias Negativas	Incorporaciones de Crédito	Generaciones Ingresos	Habilitaciones Crédito	Bajas	Otras Modificaciones	Total Modificaciones
1	GASTOS DE PERSONAL					44.000,00		24.000,00				-20.000,00
1.2	FUNCIONARIOS					44.000,00						-44.000,00
1.2.0	RETRIBUCIONES BÁSICAS					34.000,00						-34.000,00
1.2.0.00	SUELDO Y PAGAS EXTRAORDINARIAS					34.000,00						-34.000,00
1.2.1	RETRIBUCIONES COMPLEMENTARIAS					10.000,00						-10.000,00
1.2.1.01	COMPLEMENTO ESPECÍFICO					10.000,00						-10.000,00
1.3	LABORALES							18.265,01				18.265,01
1.3.1	LABORAL TEMPORAL							18.265,01				18.265,01
1.3.1.00	RETRIBUCIONES BÁSICAS							10.226,43				10.226,43
1.3.1.01	OTRAS REMUNERACIONES							8.038,58				8.038,58
1.6	CUOTAS, PRESTACIONES Y GASTOS SOCIALES							5.734,99				5.734,99
1.6.0	CUOTAS SOCIALES							5.734,99				5.734,99
1.6.0.00	SEGURIDAD SOCIAL							5.734,99				5.734,99
2	GASTOS EN BIENES CORRIENTES Y SERVICIOS							29.544,00				29.544,00
2.2	MATERIAL, SUMINISTROS Y OTROS							29.544,00				29.544,00
2.2.7	TRABAJOS REALIZADOS POR OTRAS EMPRESA							29.544,00				29.544,00
2.2.7.06	ESTUDIOS Y TRABAJOS TÉCNICOS							29.544,00				29.544,00
4	TRANSFERENCIAS CORRIENTES							169.200,00				169.200,00
4.8	A FAMILIAS E INSTITUCIONES SIN FINES DE LU							169.200,00				169.200,00
4.8.0	A FAMILIAS E INSTITUCIONES SIN ANIMO DE L							169.200,00				169.200,00
4.8.0.02	SENSIBILIZACION							169.200,00				169.200,00
Total Orgánico / Funcional	1303 / 1421					44.000,00		222.744,00				178.744,00



Información a fecha: 31/12/2022

Unidad monetaria: Euros

Clasificación Orgánica 1304 IGUALDAD, PARTICIPACIÓN Y AGENDA 2030 / D.G. DE IGUALDAD

Clasificación Funcional 2332 ACTUACIONES DE PROTECCIÓN Y PROMOCIÓN SOCIAL / SERVICIOS SOCIALES / PROMOCIÓN SOCIAL / IGUALDAD DE GENERO

Clasificación Económica	Denominación	Créditos Extraordinarios	Suplementos de Crédito	Ampliaciones de Crédito	Transferencias Positivas	Transferencias Negativas	Incorporaciones de Crédito	Generaciones Ingresos	Habilitaciones Crédito	Bajas	Otras Modificaciones	Total Modificaciones
1	GASTOS DE PERSONAL					50.000,00						-50.000,00
1.2	FUNCIONARIOS					45.000,00						-45.000,00
1.2.0	RETRIBUCIONES BÁSICAS					21.000,00						-21.000,00
1.2.0.00	SUELDO Y PAGAS EXTRAORDINARIAS					21.000,00						-21.000,00
1.2.1	RETRIBUCIONES COMPLEMENTARIAS					24.000,00						-24.000,00
1.2.1.00	COMPLEMENTO DE DESTINO					8.000,00						-8.000,00
1.2.1.01	COMPLEMENTO ESPECÍFICO					16.000,00						-16.000,00
1.6	CUOTAS, PRESTACIONES Y GASTOS SOCIALES.					5.000,00						-5.000,00
1.6.0	CUOTAS SOCIALES					5.000,00						-5.000,00
1.6.0.00	SEGURIDAD SOCIAL					5.000,00						-5.000,00
4	TRANSFERENCIAS CORRIENTES						1.949.477,74	1.278.344,89				3.227.822,63
4.6	A CORPORACIONES LOCALES						1.949.477,74	1.278.344,89				3.227.822,63
4.6.1	AAYUNTAMIENTOS						1.575.337,20	1.193.844,89				2.769.182,09
4.6.1.08	PLAN CORRESPONSABLES AY UNTAMIENTOS						1.575.337,20	1.193.844,89				2.769.182,09
4.6.2	A MANCOMUNIDADES DE MUNICIPIOS						374.140,54	84.500,00				458.640,54
4.6.2.09	PLAN CORRESPONSABLES MANCOMUNIDADE						374.140,54	84.500,00				458.640,54
6	INVERSIONES REALES					470.000,00						-470.000,00
6.2	INVERSION NUEVA ASOCIADA AL FUNCIONAM					470.000,00						-470.000,00
6.2.7	PROYECTOS COMPLEJOS					470.000,00						-470.000,00
6.2.7.04	PLAN DE TRANSFORMACION DE LA RIOJA					470.000,00						-470.000,00
Total Orgánico / Funcional	1304 / 2332					520.000,00	1.949.477,74	1.278.344,89				2.707.822,63




Información a fecha: 31/12/2022

Unidad monetaria: Euros

Clasificación Orgánica 1305 IGUALDAD, PARTICIPACIÓN Y AGENDA 2030 / D.G DE TRANSPARENCIA Y BUEN GOBIERNO

Clasificación Funcional 9111 ACTUACIONES DE CARACTER GENERAL / SERVICIOS DE CARÁCTER GENERAL / SERVICIOS DE CARÁCTER GENERAL / SERVICIOS DE CARÁCTER GENERAL Y ATENCIÓN AL CIUDADANO

Clasificación Económica	Denominación	Créditos Extraordinarios	Suplementos de Crédito	Ampliaciones de Crédito	Transferencias Positivas	Transferencias Negativas	Incorporaciones de Crédito	Generaciones Ingresos	Habilitaciones Crédito	Bajas	Otras Modificaciones	Total Modificaciones
1	GASTOS DE PERSONAL				16.000,00							16.000,00
1.6	CUOTAS, PRESTACIONES Y GASTOS SOCIALES				16.000,00							16.000,00
1.6.0	CUOTAS SOCIALES				16.000,00							16.000,00
1.6.0.00	SEGURIDAD SOCIAL				16.000,00							16.000,00
Total Orgánico / Funcional	1305 / 9111				16.000,00							16.000,00



**Gobierno
de La
Rioja**

Hacienda y Adm. Pública

Ejercicio: 2022

SICAP - Sistema de Información Contable

MODIFICACIONES DE CRÉDITO - CLASIFICACIÓN ORGÁNICA-FUNCIONAL-ECONÓMICA

Página 79

Información a fecha: 31/12/2022

Unidad monetaria: Euros

Clasificación Orgánica 1501 SERVICIO RIOJANO DE SALUD / COMPLEJO HOSPITALARIO Y 061

Clasificación Funcional 3122 PRODUCCIÓN DE BIENES PÚBLICOS DE CARÁCTER PREFERENTE / SANIDAD / HOSPITALES, SERVICIOS ASISTENCIALES Y CENTROS DE SALUD / ATENCIÓN ESPECIALIZADA

Clasificación Económica	Denominación	Créditos Extraordinarios	Suplementos de Crédito	Ampliaciones de Crédito	Transferencias Positivas	Transferencias Negativas	Incorporaciones de Crédito	Generaciones Ingresos	Habilitaciones Crédito	Bajas	Otras Modificaciones	Total Modificaciones
1	GASTOS DE PERSONAL					51.176,61						-51.176,61
1.9	PERSONAL FUNCIONARIO Y ESTATUTARIO DEI					51.176,61						-51.176,61
1.9.0	RETRIBUCIONES BÁSICAS. FUNCIONARIOS Y E					51.176,61						-51.176,61
1.9.0.00	SUELDOS DEL GRUPO A1.(EXC.PERSONAL DE C					51.176,61						-51.176,61
2	GASTOS EN BIENES CORRIENTES Y SERVICIOS				4.934.197,00	301.000,00		771.311,42				5.404.508,42
2.0	ARRENDAMIENTOS Y CANONES					115.000,00						-115.000,00
2.0.3	MAQUINARIA, INSTALACION Y UTILLAJE					115.000,00						-115.000,00
2.0.3.00	MAQUINARIA,INSTALACIONES Y UTILLAJE					115.000,00						-115.000,00
2.1	REPARACIONES, MANTENIMIENTO Y CONSERV				350.000,00	150.000,00						200.000,00
2.1.2	EDIFICIOS Y OTRAS CONSTRUCCIONES				350.000,00							350.000,00
2.1.2.00	INMOVILIZADO PROPIO				350.000,00							350.000,00
2.1.3	MAQUINARIA, INSTALACION Y UTILLAJE					150.000,00						-150.000,00
2.1.3.00	INMOVILIZADO PROPIO					150.000,00						-150.000,00
2.2	MATERIAL, SUMINISTROS Y OTROS				4.584.197,00			771.311,42				5.355.508,42
2.2.1	SUMINISTROS				4.584.197,00			602.700,00				5.186.897,00
2.2.1.11	PRODUCTOS FARMACÉUTICOS DE USO HOSPI				3.000.000,00							3.000.000,00
2.2.1.17	OTRO MATERIAL SANITARIO				1.584.197,00			602.700,00				2.186.897,00
2.2.6	GASTOS DIVERSOS							141.871,98				141.871,98
2.2.6.06	REUNIONES, CONFERENCIAS Y CURSOS							141.871,98				141.871,98
2.2.7	TRABAJOS REALIZADOS POR OTRAS EMPRESA							26.739,44				26.739,44
2.2.7.99	OTROS							26.739,44				26.739,44
2.3	INDEMNIZACION POR RAZON DEL SERVICIO					5.000,00						-5.000,00
2.3.1	LOCOMOCIÓN					5.000,00						-5.000,00
2.3.1.00	LOCOMOCIÓN					5.000,00						-5.000,00
2.5	ASISTENCIA SANITARIA CON MEDIOS AJENOS					31.000,00						-31.000,00
2.5.2	CONCIERTOS CON INSTITUCIONES DE ATENCI					31.000,00						-31.000,00
2.5.2.04	CON ENTIDADES PRIVADAS					31.000,00						-31.000,00
3	GASTOS FINANCIEROS						314.839,00					-314.839,00
3.4	DE DEPOSITOS, FIANZAS Y OTROS						314.839,00					-314.839,00
3.4.2	INTERESES DE DEMORA						314.839,00					-314.839,00
3.4.2.00	INTERESES DE DEMORA						314.839,00					-314.839,00
6	INVERSIONES REALES			1.207.840,42	6.210.838,09	500.000,00		3.848.965,05		1.207.840,42		9.559.803,14
6.2	INVERSION NUEVA ASOCIADA AL FUNCIONAM			1.207.840,42	5.620.838,09	300.000,00		1.356.151,22		1.207.840,42		6.676.989,31



Información a fecha: 31/12/2022

Unidad monetaria: Euros

Clasificación Orgánica 1501 SERVICIO RIOJANO DE SALUD / COMPLEJO HOSPITALARIO Y 061

Clasificación Funcional 3122 PRODUCCIÓN DE BIENES PÚBLICOS DE CARÁCTER PREFERENTE / SANIDAD / HOSPITALES, SERVICIOS ASISTENCIALES Y CENTROS DE SALUD / ATENCIÓN ESPECIALIZADA

Clasificación Económica	Denominación	Créditos Extraordinarios	Suplementos de Crédito	Ampliaciones de Crédito	Transferencias Positivas	Transferencias Negativas	Incorporaciones de Crédito	Generaciones Ingresos	Habilitaciones Crédito	Bajas	Otras Modificaciones	Total Modificaciones
6.2	EDIFICIOS Y OTRAS CONSTRUCCIONES					300.000,00						-300.000,00
6.2.2	ADQUISICION					300.000,00						-300.000,00
6.2.3	MAQUINARIA, INSTALACIONES Y UTILLAJE			1.207.840,42	5.451.066,09			1.356.151,22		1.207.840,42		6.807.217,31
6.2.3.00	ADQUISICION			1.207.840,42	5.451.066,09			1.356.151,22		1.207.840,42		6.807.217,31
6.2.5	MOBILIARIO Y ENSERES				69.772,00							69.772,00
6.2.5.00	ADQUISICION				69.772,00							69.772,00
6.2.6	EQUIPOS PARA PROCESOS DE INFORMACION				100.000,00							100.000,00
6.2.6.00	ADQUISICION				100.000,00							100.000,00
6.3	INVERSION DE REPOSICION ASOCIADAAL FUN				590.000,00							590.000,00
6.3.2	EDIFICIOS Y OTRAS CONSTRUCCIONES				590.000,00							590.000,00
6.3.2.00	ADQUISICION				590.000,00							590.000,00
6.4	GASTOS DE INVERSIONES DE CARACTER INM/					200.000,00		2.492.813,83				2.292.813,83
6.4.4	APLICACIONES INFORMATICAS					200.000,00		2.492.813,83				2.292.813,83
6.4.4.00	ADQUISICION							2.492.813,83				2.492.813,83
6.4.4.03	INCORPORACION DE BIENES Y SERVICIOS						200.000,00					-200.000,00
8	ACTIVOS FINANCIEROS				456.000,00							456.000,00
8.3	CONCESION DE PRESTAMOS FUERA DEL SECT				456.000,00							456.000,00
8.3.0	PRESTAMOS A CORTO PLAZO				456.000,00							456.000,00
8.3.0.08	FAMILIAS E INSTITUCIONES SIN FINES DE LUC				456.000,00							456.000,00
Total Orgánico / Funcional	1501 / 3122			1.207.840,42	11.601.035,09	1.167.015,61		4.620.276,47		1.207.840,42		15.054.295,95



Información a fecha: 31/12/2022

Unidad monetaria: Euros

Clasificación Orgánica 1502 SERVICIO RIOJANO DE SALUD / CENTROS DE SALUD

Clasificación Funcional 3121 PRODUCCIÓN DE BIENES PÚBLICOS DE CARÁCTER PREFERENTE / SANIDAD / HOSPITALES, SERVICIOS ASISTENCIALES Y CENTROS DE SALUD / ATENCIÓN PRIMARIA

Clasificación Económica	Denominación	Créditos Extraordinarios	Suplementos de Crédito	Ampliaciones de Crédito	Transferencias Positivas	Transferencias Negativas	Incorporaciones de Crédito	Generaciones Ingresos	Habilitaciones Crédito	Bajas	Otras Modificaciones	Total Modificaciones
2	GASTOS EN BIENES CORRIENTES Y SERVICIOS				100.000,00	2.991.358,00						-2.891.358,00
2.0	ARRENDAMIENTOS Y CANONES					23.003,00						-23.003,00
2.0.2	EDIFICIOS Y OTRAS CONSTRUCCIONES					3.773,00						-3.773,00
2.0.2.00	EDIFICIOS Y OTRAS CONSTRUCCIONES					3.773,00						-3.773,00
2.0.4	MATERIAL DE TRANSPORTE					14.230,00						-14.230,00
2.0.4.00	MATERIAL DE TRANSPORTE					14.230,00						-14.230,00
2.0.5	MOBILIARIO Y ENSERES					5.000,00						-5.000,00
2.0.5.00	MOBILIARIO Y ENSERES					5.000,00						-5.000,00
2.1	REPARACIONES, MANTENIMIENTO Y CONSERV				100.000,00	103.532,00						-3.532,00
2.1.2	EDIFICIOS Y OTRAS CONSTRUCCIONES				100.000,00							100.000,00
2.1.2.00	INMOVILIZADO PROPIO				100.000,00							100.000,00
2.1.3	MAQUINARIA, INSTALACION Y UTILLAJE					61.372,00						-61.372,00
2.1.3.00	INMOVILIZADO PROPIO					61.372,00						-61.372,00
2.1.4	ELEMENTOS DE TRANSPORTE					2.723,00						-2.723,00
2.1.4.00	INMOVILIZADO PROPIO					2.723,00						-2.723,00
2.1.5	MOBILIARIO Y ENSERES					38.737,00						-38.737,00
2.1.5.00	INMOVILIZADO PROPIO					38.737,00						-38.737,00
2.1.9	OTRO INMOVILIZADO MATERIAL					700,00						-700,00
2.1.9.00	INMOVILIZADO PROPIO					700,00						-700,00
2.2	MATERIAL, SUMINISTROS Y OTROS					2.835.000,00						-2.835.000,00
2.2.1	SUMINISTROS					2.835.000,00						-2.835.000,00
2.2.1.14	MATERIAL DE LABORATORIO					1.250.000,00						-1.250.000,00
2.2.1.17	OTRO MATERIAL SANITARIO					1.500.000,00						-1.500.000,00
2.2.1.21	INSTRUMENTAL Y PEQUEÑO UTILLAJE SANITA					85.000,00						-85.000,00
2.3	INDEMNIZACION POR RAZON DEL SERVICIO					29.823,00						-29.823,00
2.3.0	DIETAS					4.000,00						-4.000,00
2.3.0.00	DIETAS					4.000,00						-4.000,00
2.3.1	LOCOMOCIÓN					11.823,00						-11.823,00
2.3.1.00	LOCOMOCIÓN					11.823,00						-11.823,00
2.3.3	OTRAS INDEMNIZACIONES					14.000,00						-14.000,00
2.3.3.00	OTRAS INDEMNIZACIONES					14.000,00						-14.000,00
6	INVERSIONES REALES				680.625,00	387.000,00						293.625,00
6.2	INVERSION NUEVA ASOCIADA AL FUNCIONAM				680.625,00	200.000,00						480.625,00



Información a fecha: 31/12/2022

Unidad monetaria: Euros

Clasificación Orgánica 1502 SERVICIO RIOJANO DE SALUD / CENTROS DE SALUD

Clasificación Funcional 3121 PRODUCCIÓN DE BIENES PÚBLICOS DE CARÁCTER PREFERENTE / SANIDAD / HOSPITALES, SERVICIOS ASISTENCIALES Y CENTROS DE SALUD / ATENCIÓN PRIMARIA

Clasificación Económica	Denominación	Créditos Extraordinarios	Suplementos de Crédito	Ampliaciones de Crédito	Transferencias Positivas	Transferencias Negativas	Incorporaciones de Crédito	Generaciones Ingresos	Habilitaciones Crédito	Bajas	Otras Modificaciones	Total Modificaciones
6.2.2	EDIFICIOS Y OTRAS CONSTRUCCIONES					200.000,00						-200.000,00
6.2.2.00	ADQUISICION					200.000,00						-200.000,00
6.2.4	ELEMENTOS DE TRANSPORTE				680.625,00							680.625,00
6.2.4.00	ADQUISICION				680.625,00							680.625,00
6.3	INVERSION DE REPOSICION ASOCIADAAL FUN						187.000,00					-187.000,00
6.3.3	MAQUINARIA, INSTALACIONES Y UTILLAJE						187.000,00					-187.000,00
6.3.3.00	ADQUISICION						187.000,00					-187.000,00
Total Orgánico / Funcional	1502 / 3121				780.625,00	3.378.358,00						-2.597.733,00




Información a fecha: 31/12/2022

Unidad monetaria: Euros

Clasificación Orgánica 1503 SERVICIO RIOJANO DE SALUD / CENTRO ASISTENCIAL DE ALBELDA

Clasificación Funcional 3122 PRODUCCIÓN DE BIENES PÚBLICOS DE CARÁCTER PREFERENTE / SANIDAD / HOSPITALES, SERVICIOS ASISTENCIALES Y CENTROS DE SALUD / ATENCIÓN ESPECIALIZADA

Clasificación Económica	Denominación	Créditos Extraordinarios	Suplementos de Crédito	Ampliaciones de Crédito	Transferencias Positivas	Transferencias Negativas	Incorporaciones de Crédito	Generaciones Ingresos	Habilitaciones Crédito	Bajas	Otras Modificaciones	Total Modificaciones
1	GASTOS DE PERSONAL					27.000,00						-27.000,00
1.9	PERSONAL FUNCIONARIO Y ESTATUTARIO DEI					27.000,00						-27.000,00
1.9.0	RETRIBUCIONES BÁSICAS. FUNCIONARIOS Y E					27.000,00						-27.000,00
1.9.0.05	SUELDOS DEL GRUPO C2					27.000,00						-27.000,00
2	GASTOS EN BIENES CORRIENTES Y SERVICIOS					90.000,00						-90.000,00
2.2	MATERIAL, SUMINISTROS Y OTROS					90.000,00						-90.000,00
2.2.7	TRABAJOS REALIZADOS POR OTRAS EMPRESA					90.000,00						-90.000,00
2.2.7.00	LIMPIEZA Y ASEO					35.000,00						-35.000,00
2.2.7.16	SERVICIOS DE LAVANDERÍA					45.000,00						-45.000,00
2.2.7.99	OTROS					10.000,00						-10.000,00
Total Orgánico / Funcional	1503 / 3122					117.000,00						-117.000,00



Gobierno
de La
Rioja

Hacienda y Adm. Pública

Ejercicio: 2022

SICAP - Sistema de Información Contable

MODIFICACIONES DE CRÉDITO - CLASIFICACIÓN ORGÁNICA-FUNCIONAL-ECONÓMICA

Página 84


Información a fecha: 31/12/2022

Unidad monetaria: Euros

Clasificación Orgánica 1504 SERVICIO RIOJANO DE SALUD / GERENCIA SERVICIO RIOJANO DE SALUD

Clasificación Funcional 3111 PRODUCCIÓN DE BIENES PÚBLICOS DE CARÁCTER PREFERENTE / SANIDAD / SANIDAD / ADMINISTRACIÓN GENERAL DE SALUD

Clasificación Económica	Denominación	Créditos Extraordinarios	Suplementos de Crédito	Ampliaciones de Crédito	Transferencias Positivas	Transferencias Negativas	Incorporaciones de Crédito	Generaciones Ingresos	Habilitaciones Crédito	Bajas	Otras Modificaciones	Total Modificaciones
1	GASTOS DE PERSONAL				27.000,00							27.000,00
1.2	FUNCIONARIOS				27.000,00							27.000,00
1.2.0	RETRIBUCIONES BÁSICAS				27.000,00							27.000,00
1.2.0.00	SUELDO Y PAGAS EXTRAORDINARIAS				27.000,00							27.000,00
Total Orgánico / Funcional	1504 / 3111				27.000,00							27.000,00




Información a fecha: 31/12/2022

Unidad monetaria: Euros

Clasificación Orgánica 1701 INSTITUTO DE ESTUDIOS RIOJANOS / GERENCIA DEL INSTITUTO DE ESTUDIOS RIOJANOS

Clasificación Funcional 4611 ACTUACIONES DE CARÁCTER ECONÓMICO / INVESTIGACION, DESARROLLO E INNOVACION / INVESTIGACIÓN, DESARROLLO E INNOVACIÓN / INVESTIGACIÓN Y DESARROLLO

Clasificación Económica	Denominación	Créditos Extraordinarios	Suplementos de Crédito	Ampliaciones de Crédito	Transferencias Positivas	Transferencias Negativas	Incorporaciones de Crédito	Generaciones Ingresos	Habilitaciones Crédito	Bajas	Otras Modificaciones	Total Modificaciones
1	GASTOS DE PERSONAL					20.000,00						-20.000,00
1.2	FUNCIONARIOS					20.000,00						-20.000,00
1.2.0	RETRIBUCIONES BÁSICAS					10.000,00						-10.000,00
1.2.0.00	SUELDO Y PAGAS EXTRAORDINARIAS					10.000,00						-10.000,00
1.2.1	RETRIBUCIONES COMPLEMENTARIAS					10.000,00						-10.000,00
1.2.1.00	COMPLEMENTO DE DESTINO					5.000,00						-5.000,00
1.2.1.01	COMPLEMENTO ESPECÍFICO					5.000,00						-5.000,00
2	GASTOS EN BIENES CORRIENTES Y SERVICIOS				67.100,00	24.000,00						43.100,00
2.1	REPARACIONES, MANTENIMIENTO Y CONSERV					9.000,00						-9.000,00
2.1.2	EDIFICIOS Y OTRAS CONSTRUCCIONES					9.000,00						-9.000,00
2.1.2.00	INMOVILIZADO PROPIO					9.000,00						-9.000,00
2.2	MATERIAL, SUMINISTROS Y OTROS				67.100,00							67.100,00
2.2.6	GASTOS DIVERSOS				67.100,00							67.100,00
2.2.6.12	OTRAS ACTIVIDADES OCIO-CULTURALES				67.100,00							67.100,00
2.3	INDEMNIZACION POR RAZON DEL SERVICIO					15.000,00						-15.000,00
2.3.3	OTRAS INDEMNIZACIONES					15.000,00						-15.000,00
2.3.3.00	OTRAS INDEMNIZACIONES					15.000,00						-15.000,00
4	TRANSFERENCIAS CORRIENTES				7.500,00	5.700,00						1.800,00
4.4	AL RESTO DEL SECTOR PUBLICO DE LA C.A.R.				7.500,00							7.500,00
4.4.1	A FUNDACIONES				7.500,00							7.500,00
4.4.1.00	A FUNDACIONES				7.500,00							7.500,00
4.8	A FAMILIAS E INSTITUCIONES SIN FINES DE LU					5.700,00						-5.700,00
4.8.0	A FAMILIAS E INSTITUCIONES SIN ANIMO DE L					5.700,00						-5.700,00
4.8.0.01	Ayudas para estudios científicos de temática riojana					5.700,00						-5.700,00
6	INVERSIONES REALES					44.900,00						-44.900,00
6.4	GASTOS DE INVERSIONES DE CARACTER INM/					44.900,00						-44.900,00
6.4.6	GASTOS DE INVESTIGACION Y DESARROLLO					44.900,00						-44.900,00
6.4.6.02	GASTOS INHERENTES TRANSMISION PROPIED.					44.900,00						-44.900,00
Total Orgánico / Funcional	1701 / 4611				74.600,00	94.600,00						-20.000,00



Información a fecha: 31/12/2022

Unidad monetaria: Euros

Clasificación Orgánica 1901 DESARROLLO AUTONÓMICO / SECRETARÍA GENERAL TÉCNICA

Clasificación Funcional 4211 ACTUACIONES DE CARÁCTER ECONÓMICO / EMPRESA, INDUSTRIA Y ENERGIA / EMPRESA / APOYO EMPRESARIAL EN GENERAL

Clasificación Económica	Denominación	Créditos Extraordinarios	Suplementos de Crédito	Ampliaciones de Crédito	Transferencias Positivas	Transferencias Negativas	Incorporaciones de Crédito	Generaciones Ingresos	Habilitaciones Crédito	Bajas	Otras Modificaciones	Total Modificaciones
1	GASTOS DE PERSONAL				44.929,91	167.000,00		99.482,40				-22.587,69
1.2	FUNCIONARIOS					167.000,00						-167.000,00
1.2.0	RETRIBUCIONES BÁSICAS					70.000,00						-70.000,00
1.2.0.00	SUELDO Y PAGAS EXTRAORDINARIAS					70.000,00						-70.000,00
1.2.1	RETRIBUCIONES COMPLEMENTARIAS					97.000,00						-97.000,00
1.2.1.00	COMPLEMENTO DE DESTINO					35.000,00						-35.000,00
1.2.1.01	COMPLEMENTO ESPECÍFICO					62.000,00						-62.000,00
1.3	LABORALES				31.566,73			74.467,73				106.034,46
1.3.1	LABORAL TEMPORAL				31.566,73			74.467,73				106.034,46
1.3.1.00	RETRIBUCIONES BÁSICAS				16.739,86			44.805,08				61.544,94
1.3.1.01	OTRAS REMUNERACIONES				14.826,87			29.662,65				44.489,52
1.6	CUOTAS, PRESTACIONES Y GASTOS SOCIALES				13.363,18			25.014,67				38.377,85
1.6.0	CUOTAS SOCIALES				10.783,18			22.434,67				33.217,85
1.6.0.00	SEGURIDAD SOCIAL				10.783,18			22.434,67				33.217,85
1.6.2	GASTOS SOCIALES DE FUNCIONARIOS Y PERSONAL				2.580,00			2.580,00				5.160,00
1.6.2.00	FORMACIÓN Y PERFECCIONAMIENTO DE PERSONAL				2.580,00			2.580,00				5.160,00
2	GASTOS EN BIENES CORRIENTES Y SERVICIOS					19.620,00						-19.620,00
2.2	MATERIAL, SUMINISTROS Y OTROS					19.620,00						-19.620,00
2.2.7	TRABAJOS REALIZADOS POR OTRAS EMPRESAS					19.620,00						-19.620,00
2.2.7.21	PROMOCIÓN ECONÓMICO SOCIAL					19.620,00						-19.620,00
4	TRANSFERENCIAS CORRIENTES				1.600.000,00							1.600.000,00
4.3	A ENTIDADES PÚBLICAS EMPRESARIALES DE LA RIOJA				1.600.000,00							1.600.000,00
4.3.0	ENTIDADES PÚBLICAS EMPRESARIALES DE LA RIOJA				1.600.000,00							1.600.000,00
4.3.0.01	Agencia de Desarrollo Económico de La Rioja				1.600.000,00							1.600.000,00
7	TRANSFERENCIAS DE CAPITAL				6.060.701,30							6.060.701,30
7.3	A ENTIDADES PÚBLICAS EMPRESARIALES DE LA RIOJA				6.060.701,30							6.060.701,30
7.3.0	A ENTIDADES PÚBLICAS EMPRESARIALES DE LA RIOJA				6.060.701,30							6.060.701,30
7.3.0.01	ADER APOYO AL DESARROLLO INDUSTRIAL				6.060.701,30							6.060.701,30
Total Orgánico / Funcional	1901 / 4211				7.705.631,21	186.620,00		99.482,40				7.618.493,61



Información a fecha: 31/12/2022

Unidad monetaria: Euros

Clasificación Orgánica 1901 DESARROLLO AUTONÓMICO / SECRETARÍA GENERAL TÉCNICA

Clasificación Funcional 4212 ACTUACIONES DE CARÁCTER ECONÓMICO / EMPRESA, INDUSTRIA Y ENERGIA / EMPRESA / REINDUSTRIALIZACIÓN

Clasificación Económica	Denominación	Créditos Extraordinarios	Suplementos de Crédito	Ampliaciones de Crédito	Transferencias Positivas	Transferencias Negativas	Incorporaciones de Crédito	Generaciones Ingresos	Habilitaciones Crédito	Bajas	Otras Modificaciones	Total Modificaciones
1	GASTOS DE PERSONAL				4.000,00							4.000,00
1.6	CUOTAS, PRESTACIONES Y GASTOS SOCIALES				4.000,00							4.000,00
1.6.0	CUOTAS SOCIALES				4.000,00							4.000,00
1.6.0.00	SEGURIDAD SOCIAL				4.000,00							4.000,00
Total Orgánico / Funcional	1901 / 4212				4.000,00							4.000,00




Información a fecha: 31/12/2022

Unidad monetaria: Euros

Clasificación Orgánica 1901 DESARROLLO AUTONÓMICO / SECRETARÍA GENERAL TÉCNICA

Clasificación Funcional 4215 ACTUACIONES DE CARÁCTER ECONÓMICO / EMPRESA, INDUSTRIA Y ENERGIA / EMPRESA / COMERCIO

Clasificación Económica	Denominación	Créditos Extraordinarios	Suplementos de Crédito	Ampliaciones de Crédito	Transferencias Positivas	Transferencias Negativas	Incorporaciones de Crédito	Generaciones Ingresos	Habilitaciones Crédito	Bajas	Otras Modificaciones	Total Modificaciones
1	GASTOS DE PERSONAL					57.000,00						-57.000,00
1.2	FUNCIONARIOS					57.000,00						-57.000,00
1.2.0	RETRIBUCIONES BÁSICAS					30.000,00						-30.000,00
1.2.0.00	SUELDO Y PAGAS EXTRAORDINARIAS					30.000,00						-30.000,00
1.2.1	RETRIBUCIONES COMPLEMENTARIAS					27.000,00						-27.000,00
1.2.1.00	COMPLEMENTO DE DESTINO					11.000,00						-11.000,00
1.2.1.01	COMPLEMENTO ESPECÍFICO					16.000,00						-16.000,00
7	TRANSFERENCIAS DE CAPITAL							910.568,00				910.568,00
7.3	A ENTIDADES PÚBLICAS EMPRESARIALES DE I							910.568,00				910.568,00
7.3.0	A ENTIDADES PÚBLICAS EMPRESARIALES DE I							910.568,00				910.568,00
7.3.0.01	MRR CS COMERCIO FONDO TECNOLÓGICO (AI							910.568,00				910.568,00
Total Orgánico / Funcional	1901 / 4215					57.000,00		910.568,00				853.568,00




Información a fecha: 31/12/2022

Unidad monetaria: Euros

Clasificación Orgánica 1901 DESARROLLO AUTONÓMICO / SECRETARÍA GENERAL TÉCNICA

Clasificación Funcional 4612 ACTUACIONES DE CARÁCTER ECONÓMICO / INVESTIGACION, DESARROLLO E INNOVACION / INVESTIGACIÓN, DESARROLLO E INNOVACIÓN / INNOVACIÓN

Clasificación Económica	Denominación	Créditos Extraordinarios	Suplementos de Crédito	Ampliaciones de Crédito	Transferencias Positivas	Transferencias Negativas	Incorporaciones de Crédito	Generaciones Ingresos	Habilitaciones Crédito	Bajas	Otras Modificaciones	Total Modificaciones
2	GASTOS EN BIENES CORRIENTES Y SERVICIOS				19.620,00							19.620,00
2.2	MATERIAL, SUMINISTROS Y OTROS				19.620,00							19.620,00
2.2.7	TRABAJOS REALIZADOS POR OTRAS EMPRESA				19.620,00							19.620,00
2.2.7.06	ESTUDIOS Y TRABAJOS TÉCNICOS				19.620,00							19.620,00
Total Orgánico / Funcional	1901 / 4612				19.620,00							19.620,00




Información a fecha: 31/12/2022

Unidad monetaria: Euros

Clasificación Orgánica 190301 DESARROLLO AUTONÓMICO / DIRECCIÓN GENERAL DE REINDUSTRIALIZACIÓN, INNOVACIÓN E INTERNACIONALIZACIÓN / SERVICIOS GENERALES

Clasificación Funcional 4611 ACTUACIONES DE CARÁCTER ECONÓMICO / INVESTIGACION, DESARROLLO E INNOVACION / INVESTIGACIÓN, DESARROLLO E INNOVACIÓN / INVESTIGACIÓN Y DESARROLLO

Clasificación Económica	Denominación	Créditos Extraordinarios	Suplementos de Crédito	Ampliaciones de Crédito	Transferencias Positivas	Transferencias Negativas	Incorporaciones de Crédito	Generaciones Ingresos	Habilitaciones Crédito	Bajas	Otras Modificaciones	Total Modificaciones
4	TRANSFERENCIAS CORRIENTES				279.900,00	177.731,00						102.169,00
4.4	AL RESTO DEL SECTOR PUBLICO DE LA C.A.R.				279.900,00							279.900,00
4.4.1	A FUNDACIONES				279.900,00							279.900,00
4.4.1.00	A FUNDACIONES				279.900,00							279.900,00
4.7	A EMPRESAS PRIVADAS					25.000,00						-25.000,00
4.7.0	A EMPRESAS PRIVADAS					25.000,00						-25.000,00
4.7.0.00	CONTRATOS POSTDOCTORALES					25.000,00						-25.000,00
4.8	A FAMILIAS E INSTITUCIONES SIN FINES DE LU					152.731,00						-152.731,00
4.8.0	A FAMILIAS E INSTITUCIONES SIN ANIMO DE L					52.731,00						-52.731,00
4.8.0.00	SUBV. A ENTIDADES Y AGENTES DE LA INNOV?					52.731,00						-52.731,00
4.8.1	X					100.000,00						-100.000,00
4.8.1.01	CONTRATOS PREDOCTORALES					100.000,00						-100.000,00
6	INVERSIONES REALES				36.300,00	1.350.000,00						-1.313.700,00
6.2	INVERSION NUEVA ASOCIADA AL FUNCIONAM				36.300,00	1.350.000,00						-1.313.700,00
6.2.7	PROYECTOS COMPLEJOS					1.350.000,00						-1.350.000,00
6.2.7.04	PLAN DE TRANSFORMACION DE LA RIOJA					1.350.000,00						-1.350.000,00
6.2.9	OTROS ACTIVOS MATERIALES				36.300,00							36.300,00
6.2.9.00	ADQUISICION				36.300,00							36.300,00
Total Orgánico / Funcional	190301 / 4611				316.200,00	1.527.731,00						-1.211.531,00



Información a fecha: 31/12/2022

Unidad monetaria: Euros

Clasificación Orgánica 190301 DESARROLLO AUTONÓMICO / DIRECCIÓN GENERAL DE REINDUSTRIALIZACIÓN, INNOVACIÓN E INTERNACIONALIZACIÓN / SERVICIOS GENERALES

Clasificación Funcional 4612 ACTUACIONES DE CARÁCTER ECONÓMICO / INVESTIGACION, DESARROLLO E INNOVACION / INVESTIGACIÓN, DESARROLLO E INNOVACIÓN / INNOVACIÓN

Clasificación Económica	Denominación	Créditos Extraordinarios	Suplementos de Crédito	Ampliaciones de Crédito	Transferencias Positivas	Transferencias Negativas	Incorporaciones de Crédito	Generaciones Ingresos	Habilitaciones Crédito	Bajas	Otras Modificaciones	Total Modificaciones
1	GASTOS DE PERSONAL					67.000,00						-67.000,00
1.2	FUNCIONARIOS					67.000,00						-67.000,00
1.2.0	RETRIBUCIONES BÁSICAS					30.000,00						-30.000,00
1.2.0.00	SUELDO Y PAGAS EXTRAORDINARIAS					30.000,00						-30.000,00
1.2.1	RETRIBUCIONES COMPLEMENTARIAS					37.000,00						-37.000,00
1.2.1.00	COMPLEMENTO DE DESTINO					20.000,00						-20.000,00
1.2.1.01	COMPLEMENTO ESPECÍFICO					17.000,00						-17.000,00
2	GASTOS EN BIENES CORRIENTES Y SERVICIOS				4.000,00	78.150,00						-74.150,00
2.0	ARRENDAMIENTOS Y CANONES					60.000,00						-60.000,00
2.0.9	CÁNONES					60.000,00						-60.000,00
2.0.9.00	CÁNONES					60.000,00						-60.000,00
2.2	MATERIAL, SUMINISTROS Y OTROS					18.150,00						-18.150,00
2.2.7	TRABAJOS REALIZADOS POR OTRAS EMPRESA					18.150,00						-18.150,00
2.2.7.01	SEGURIDAD					18.150,00						-18.150,00
2.3	INDEMNIZACION POR RAZON DEL SERVICIO				4.000,00							4.000,00
2.3.0	DIETAS				1.500,00							1.500,00
2.3.0.00	DIETAS				1.500,00							1.500,00
2.3.1	LOCOMOCIÓN				2.500,00							2.500,00
2.3.1.00	LOCOMOCIÓN				2.500,00							2.500,00
4	TRANSFERENCIAS CORRIENTES				485.000,00	386.780,00						98.220,00
4.2	AL ESTADO				240.000,00							240.000,00
4.2.5	A FUNDACIONES ESTATALES				240.000,00							240.000,00
4.2.5.00	ACTIVA RETOS DE LA INDUSTRIA DEL ENVASE				240.000,00							240.000,00
4.7	A EMPRESAS PRIVADAS				200.000,00	352.780,00						-152.780,00
4.7.0	A EMPRESAS PRIVADAS					52.780,00						-52.780,00
4.7.0.00	SUBV.REINDUST., INTERNACIONALIZACIÓN E I					52.780,00						-52.780,00
4.7.1	X				200.000,00	300.000,00						-100.000,00
4.7.1.01	AYUDAS A PYMES RETOS, HABIL.Y VIG.TENOL				200.000,00	300.000,00						-100.000,00
4.8	A FAMILIAS E INSTITUCIONES SIN FINES DE LU				45.000,00	34.000,00						11.000,00
4.8.0	A FAMILIAS E INSTITUCIONES SIN ANIMO DE L					34.000,00						-34.000,00
4.8.0.00	SUBV.A ENTIDADES Y AGENTES DE LA INNOVA					34.000,00						-34.000,00
4.8.1	X				45.000,00							45.000,00
4.8.1.00	BECAS VINCULADAS AL DESARROLLO ECONÓ				45.000,00							45.000,00



Información a fecha: 31/12/2022

Unidad monetaria: Euros

Clasificación Orgánica 190301 DESARROLLO AUTONÓMICO / DIRECCIÓN GENERAL DE REINDUSTRIALIZACIÓN, INNOVACIÓN E INTERNACIONALIZACIÓN / SERVICIOS GENERALES

Clasificación Funcional 4612 ACTUACIONES DE CARÁCTER ECONÓMICO / INVESTIGACION, DESARROLLO E INNOVACION / INVESTIGACIÓN, DESARROLLO E INNOVACIÓN / INNOVACIÓN

Clasificación Económica	Denominación	Créditos Extraordinarios	Suplementos de Crédito	Ampliaciones de Crédito	Transferencias Positivas	Transferencias Negativas	Incorporaciones de Crédito	Generaciones Ingresos	Habilitaciones Crédito	Bajas	Otras Modificaciones	Total Modificaciones
8	ACTIVOS FINANCIEROS				60.000,00							60.000,00
8.4	CONSTITUCION DE DEPOSITOS Y FIANZAS				60.000,00							60.000,00
8.4.0	DEPÓSITOS				60.000,00							60.000,00
8.4.0.14	APORTACIÓN ANUAL FUNDACIÓN COTEC				60.000,00							60.000,00
Total Orgánico / Funcional	190301 / 4612				549.000,00	531.930,00						17.070,00




Información a fecha: 31/12/2022

Unidad monetaria: Euros

Clasificación Orgánica 190302 DESARROLLO AUTONÓMICO / DIRECCIÓN GENERAL DE REINDUSTRIALIZACIÓN, INNOVACIÓN E INTERNACIONALIZACIÓN / CENTRO NACIONAL DE FORMACIÓN EN NUEVAS TECNOLOGÍAS

Clasificación Funcional 4612 ACTUACIONES DE CARÁCTER ECONÓMICO / INVESTIGACION, DESARROLLO E INNOVACION / INVESTIGACIÓN, DESARROLLO E INNOVACIÓN / INNOVACIÓN

Clasificación Económica	Denominación	Créditos Extraordinarios	Suplementos de Crédito	Ampliaciones de Crédito	Transferencias Positivas	Transferencias Negativas	Incorporaciones de Crédito	Generaciones Ingresos	Habilitaciones Crédito	Bajas	Otras Modificaciones	Total Modificaciones
1	GASTOS DE PERSONAL					27.000,00						-27.000,00
1.2	FUNCIONARIOS					27.000,00						-27.000,00
1.2.0	RETRIBUCIONES BÁSICAS					17.000,00						-17.000,00
1.2.0.00	SUELDO Y PAGAS EXTRAORDINARIAS					17.000,00						-17.000,00
1.2.1	RETRIBUCIONES COMPLEMENTARIAS					10.000,00						-10.000,00
1.2.1.00	COMPLEMENTO DE DESTINO					5.000,00						-5.000,00
1.2.1.01	COMPLEMENTO ESPECÍFICO					5.000,00						-5.000,00
2	GASTOS EN BIENES CORRIENTES Y SERVICIOS				18.150,00	34.000,00						-15.850,00
2.0	ARRENDAMIENTOS Y CANONES				18.150,00							18.150,00
2.0.4	MATERIAL DE TRANSPORTE				18.150,00							18.150,00
2.0.4.00	MATERIAL DE TRANSPORTE				18.150,00							18.150,00
2.2	MATERIAL, SUMINISTROS Y OTROS					34.000,00						-34.000,00
2.2.6	GASTOS DIVERSOS					4.000,00						-4.000,00
2.2.6.06	REUNIONES, CONFERENCIAS Y CURSOS					4.000,00						-4.000,00
2.2.7	TRABAJOS REALIZADOS POR OTRAS EMPRESA					30.000,00						-30.000,00
2.2.7.14	ACTIVIDADES FORMATIVAS					30.000,00						-30.000,00
6	INVERSIONES REALES					80.000,00						-80.000,00
6.2	INVERSION NUEVA ASOCIADA AL FUNCIONAM					80.000,00						-80.000,00
6.2.7	PROYECTOS COMPLEJOS					80.000,00						-80.000,00
6.2.7.00	ADQUISICION					80.000,00						-80.000,00
Total Orgánico / Funcional	190302 / 4612				18.150,00	141.000,00						-122.850,00



Información a fecha: 31/12/2022

Unidad monetaria: Euros

Clasificación Orgánica 1904 DESARROLLO AUTONÓMICO / DIRECCIÓN GENERAL DE UNIVERSIDAD Y POLÍTICA CIENTÍFICA

Clasificación Funcional 3225 PRODUCCIÓN DE BIENES PÚBLICOS DE CARÁCTER PREFERENTE / EDUCACIÓN / ENSEÑANZA / ENSEÑANZA UNIVERSITARIA

Clasificación Económica	Denominación	Créditos Extraordinarios	Suplementos de Crédito	Ampliaciones de Crédito	Transferencias Positivas	Transferencias Negativas	Incorporaciones de Crédito	Generaciones Ingresos	Habilitaciones Crédito	Bajas	Otras Modificaciones	Total Modificaciones
1	GASTOS DE PERSONAL				7.000,00							7.000,00
1.2	FUNCIONARIOS				7.000,00							7.000,00
1.2.0	RETRIBUCIONES BÁSICAS				7.000,00							7.000,00
1.2.0.05	TRIENIOS				7.000,00							7.000,00
2	GASTOS EN BIENES CORRIENTES Y SERVICIOS					51.394,00						-51.394,00
2.2	MATERIAL, SUMINISTROS Y OTROS					45.394,00						-45.394,00
2.2.6	GASTOS DIVERSOS					27.455,00						-27.455,00
2.2.6.02	PUBLICIDAD Y PROPAGANDA					1.500,00						-1.500,00
2.2.6.06	REUNIONES, CONFERENCIAS Y CURSOS					18.955,00						-18.955,00
2.2.6.08	PUBLICACIONES Y EDICIONES					4.000,00						-4.000,00
2.2.6.99	OTROS					3.000,00						-3.000,00
2.2.7	TRABAJOS REALIZADOS POR OTRAS EMPRESA					17.939,00						-17.939,00
2.2.7.07	SERVICIOS DE CARACTER INFORMÁTICO					10.000,00						-10.000,00
2.2.7.99	OTROS					7.939,00						-7.939,00
2.3	INDEMNIZACION POR RAZON DEL SERVICIO					6.000,00						-6.000,00
2.3.0	DIETAS					3.000,00						-3.000,00
2.3.0.00	DIETAS					3.000,00						-3.000,00
2.3.1	LOCOMOCIÓN					3.000,00						-3.000,00
2.3.1.00	LOCOMOCIÓN					3.000,00						-3.000,00
4	TRANSFERENCIAS CORRIENTES				592.938,00	56.977,00						535.961,00
4.4	AL RESTO DEL SECTOR PUBLICO DE LA C.A.R.				592.938,00							592.938,00
4.4.9	UNIVERSIDADES CAR				592.938,00							592.938,00
4.4.9.09	COMPENSACIÓN FINANCIACIÓN ESTRUCTURA				592.938,00							592.938,00
4.8	A FAMILIAS E INSTITUCIONES SIN FINES DE LU					56.977,00						-56.977,00
4.8.0	A FAMILIAS E INSTITUCIONES SIN ANIMO DE L					56.977,00						-56.977,00
4.8.0.00	BECAS					14.885,00						-14.885,00
4.8.0.01	AYUDAS SOCIALES					39.092,00						-39.092,00
4.8.0.04	RECONOCIMIENTOS ACADÉMICOS					3.000,00						-3.000,00
6	INVERSIONES REALES				35.127,70			129.915,00				165.042,70
6.3	INVERSION DE REPOSICION ASOCIADAAL FUN				35.127,70			129.915,00				165.042,70
6.3.2	EDIFICIOS Y OTRAS CONSTRUCCIONES				35.127,70			129.915,00				165.042,70
6.3.2.01	CONSTRUCCION				30.407,70			117.695,00				148.102,70
6.3.2.03	INCORPORACION DE BIENES Y SERVICIOS				4.720,00			12.220,00				16.940,00



**Gobierno
de La
Rioja**

Hacienda y Adm. Pública

Ejercicio: 2022

SICAP - Sistema de Información Contable

MODIFICACIONES DE CRÉDITO - CLASIFICACIÓN ORGÁNICA-FUNCIONAL-ECONÓMICA

Página 95


Información a fecha: 31/12/2022

Unidad monetaria: Euros

Clasificación Orgánica 1904 DESARROLLO AUTONÓMICO / DIRECCIÓN GENERAL DE UNIVERSIDAD Y POLÍTICA CIENTÍFICA

Clasificación Funcional 3225 PRODUCCIÓN DE BIENES PÚBLICOS DE CARÁCTER PREFERENTE / EDUCACIÓN / ENSEÑANZA / ENSEÑANZA UNIVERSITARIA

Clasificación Económica	Denominación	Créditos Extraordinarios	Suplementos de Crédito	Ampliaciones de Crédito	Transferencias Positivas	Transferencias Negativas	Incorporaciones de Crédito	Generaciones Ingresos	Habilitaciones Crédito	Bajas	Otras Modificaciones	Total Modificaciones
Total Orgánico / Funcional	1904 / 3225				635.065,70	108.371,00		129.915,00				656.609,70



Información a fecha: 31/12/2022

Unidad monetaria: Euros

Clasificación Orgánica 1904 DESARROLLO AUTONÓMICO / DIRECCIÓN GENERAL DE UNIVERSIDAD Y POLÍTICA CIENTÍFICA

Clasificación Funcional 4611 ACTUACIONES DE CARÁCTER ECONÓMICO / INVESTIGACION, DESARROLLO E INNOVACION / INVESTIGACIÓN, DESARROLLO E INNOVACIÓN / INVESTIGACIÓN Y DESARROLLO

Clasificación Económica	Denominación	Créditos Extraordinarios	Suplementos de Crédito	Ampliaciones de Crédito	Transferencias Positivas	Transferencias Negativas	Incorporaciones de Crédito	Generaciones Ingresos	Habilitaciones Crédito	Bajas	Otras Modificaciones	Total Modificaciones
2	GASTOS EN BIENES CORRIENTES Y SERVICIOS					236.041,00						-236.041,00
2.2	MATERIAL, SUMINISTROS Y OTROS					226.041,00						-226.041,00
2.2.6	GASTOS DIVERSOS					93.900,00						-93.900,00
2.2.6.12	PLAN DE DIVULGACIÓN CIENTÍFICA					93.900,00						-93.900,00
2.2.7	TRABAJOS REALIZADOS POR OTRAS EMPRESA					132.141,00						-132.141,00
2.2.7.06	ESTUDIOS Y TRABAJOS TÉCNICOS					132.141,00						-132.141,00
2.3	INDEMNIZACION POR RAZON DEL SERVICIO					10.000,00						-10.000,00
2.3.0	DIETAS					5.000,00						-5.000,00
2.3.0.00	DIETAS					5.000,00						-5.000,00
2.3.1	LOCOMOCIÓN					5.000,00						-5.000,00
2.3.1.00	LOCOMOCIÓN					5.000,00						-5.000,00
4	TRANSFERENCIAS CORRIENTES				480.000,00	220.000,00		422.500,00				682.500,00
4.4	AL RESTO DEL SECTOR PUBLICO DE LA C.A.R.				465.000,00			422.500,00				887.500,00
4.4.9	UNIVERSIDADES CAR				465.000,00			422.500,00				887.500,00
4.4.9.02	UR: PROYECTOS DE INVESTIGACIÓN				45.000,00							45.000,00
4.4.9.04	UR:PLAN DE TRANSFORMACIÓN DE LA RIOJA				210.000,00							210.000,00
4.4.9.05	MRR UR AGRICULTURA DE PRECISIÓN				84.000,00			78.000,00				162.000,00
4.4.9.06	MRR UR ENODATALAKE							152.750,00				152.750,00
4.4.9.07	MRR UR RESIDUOS Y SUBPRODUCTOS				15.750,00			29.250,00				45.000,00
4.4.9.08	MRR UR BANCO DE MICROORGANISMOS				36.750,00							36.750,00
4.4.9.09	MRR UR CAPTACIÓN DE TALENTO				73.500,00			136.500,00				210.000,00
4.4.9.10	MRR UR PROMOCIÓN COOPERACIÓN CIENTÍFI							26.000,00				26.000,00
4.8	A FAMILIAS E INSTITUCIONES SIN FINES DE LU				15.000,00	220.000,00						-205.000,00
4.8.0	A FAMILIAS E INSTITUCIONES SIN ANIMO DE L				15.000,00	200.000,00						-185.000,00
4.8.0.01	PROGRAMA CONTRATOS POSTDOCTORALES					200.000,00						-200.000,00
4.8.0.03	PROYECTOS DE INVESTIGACIÓN				15.000,00							15.000,00
4.8.1	X					20.000,00						-20.000,00
4.8.1.00	BECAS VINCULADAS DESARROLLO ECONÓMIK					20.000,00						-20.000,00
6	INVERSIONES REALES					88.526,00		787.637,00				699.111,00
6.2	INVERSION NUEVA ASOCIADA AL FUNCIONAM					88.526,00						-88.526,00
6.2.2	EDIFICIOS Y OTRAS CONSTRUCCIONES					88.526,00						-88.526,00
6.2.2.03	INCORPORACION DE BIENES Y SERVICIOS					88.526,00						-88.526,00
6.4	GASTOS DE INVERSIONES DE CARACTER INM/							787.637,00				787.637,00



Gobierno
de La
Rioja

Hacienda y Adm. Pública

Ejercicio: 2022

SICAP - Sistema de Información Contable

MODIFICACIONES DE CRÉDITO - CLASIFICACIÓN ORGÁNICA-FUNCIONAL-ECONÓMICA

Página 97

Información a fecha: 31/12/2022

Unidad monetaria: Euros

Clasificación Orgánica 1904 DESARROLLO AUTONÓMICO / DIRECCIÓN GENERAL DE UNIVERSIDAD Y POLÍTICA CIENTÍFICA

Clasificación Funcional 4611 ACTUACIONES DE CARÁCTER ECONÓMICO / INVESTIGACION, DESARROLLO E INNOVACION / INVESTIGACIÓN, DESARROLLO E INNOVACIÓN / INVESTIGACIÓN Y DESARROLLO

Clasificación Económica	Denominación	Créditos Extraordinarios	Suplementos de Crédito	Ampliaciones de Crédito	Transferencias Positivas	Transferencias Negativas	Incorporaciones de Crédito	Generaciones Ingresos	Habilitaciones Crédito	Bajas	Otras Modificaciones	Total Modificaciones
6.4.4	APLICACIONES INFORMATICAS							787.637,00				787.637,00
6.4.4.01	MRR UR ENODATALAKE							787.637,00				787.637,00
7	TRANSFERENCIAS DE CAPITAL				362.950,00			598.000,00				960.950,00
7.2	AL ESTADO				322.000,00			598.000,00				920.000,00
7.2.3	A ENTIDADES PUBLICAS EMPRES.Y OTROS OR				322.000,00			598.000,00				920.000,00
7.2.3.00	MRR CSIC INFRAESTRUCTURA Y EQUIPAMIEN				322.000,00			598.000,00				920.000,00
7.4	A OTROS ENTES PÚBLICOS DE LA COMUNIDAI				40.950,00							40.950,00
7.4.9	UNIVERSIDADES CAR				40.950,00							40.950,00
7.4.9.05	MRR UR BANCO DE MICROORGANISMOS				40.950,00							40.950,00
Total Orgánico / Funcional	1904 / 4611				842.950,00	544.567,00		1.808.137,00				2.106.520,00



Información a fecha: 31/12/2022

Unidad monetaria: Euros

Clasificación Orgánica 1905 DESARROLLO AUTONÓMICO / DIRECCIÓN GENERAL DE EMPLEO, DIÁLOGO SOCIAL Y RELACIONES LABORALES

Clasificación Funcional 2411 ACTUACIONES DE PROTECCIÓN Y PROMOCIÓN SOCIAL / EMPLEO / EMPLEO / POLÍTICAS DE EMPLEO

Clasificación Económica	Denominación	Créditos Extraordinarios	Suplementos de Crédito	Ampliaciones de Crédito	Transferencias Positivas	Transferencias Negativas	Incorporaciones de Crédito	Generaciones Ingresos	Habilitaciones Crédito	Bajas	Otras Modificaciones	Total Modificaciones
1	GASTOS DE PERSONAL				107.000,00			1.300.959,00				1.407.959,00
1.2	FUNCIONARIOS				7.000,00			991.585,00				998.585,00
1.2.0	RETRIBUCIONES BÁSICAS				7.000,00			559.762,00				566.762,00
1.2.0.00	SUELDO Y PAGAS EXTRAORDINARIAS				7.000,00			559.762,00				566.762,00
1.2.1	RETRIBUCIONES COMPLEMENTARIAS							431.823,00				431.823,00
1.2.1.00	COMPLEMENTO DE DESTINO							200.906,00				200.906,00
1.2.1.01	COMPLEMENTO ESPECÍFICO							230.917,00				230.917,00
1.6	CUOTAS, PRESTACIONES Y GASTOS SOCIALES.				100.000,00			309.374,00				409.374,00
1.6.0	CUOTAS SOCIALES				100.000,00			309.374,00				409.374,00
1.6.0.00	SEGURIDAD SOCIAL				100.000,00			309.374,00				409.374,00
2	GASTOS EN BIENES CORRIENTES Y SERVICIOS				40.000,00	58.406,11	208.533,30	499.839,00				689.966,19
2.1	REPARACIONES, MANTENIMIENTO Y CONSERV				40.000,00							40.000,00
2.1.2	EDIFICIOS Y OTRAS CONSTRUCCIONES				40.000,00							40.000,00
2.1.2.00	INMOVILIZADO PROPIO				40.000,00							40.000,00
2.2	MATERIAL, SUMINISTROS Y OTROS					53.406,11	208.533,30	499.839,00				654.966,19
2.2.2	COMUNICACIONES					30.000,00						-30.000,00
2.2.2.00	TELEFONICAS					10.000,00						-10.000,00
2.2.2.01	POSTALES					20.000,00						-20.000,00
2.2.6	GASTOS DIVERSOS					788,11						-788,11
2.2.6.06	REUNIONES, CONFERENCIAS Y CURSOS					788,11						-788,11
2.2.7	TRABAJOS REALIZADOS POR OTRAS EMPRESA					22.618,00	208.533,30	499.839,00				685.754,30
2.2.7.00	LIMPIEZA Y ASEO					5.000,00						-5.000,00
2.2.7.06	ESTUDIOS Y TRABAJOS TÉCNICOS					17.618,00	208.533,30	499.839,00				690.754,30
2.3	INDEMNIZACION POR RAZON DEL SERVICIO					5.000,00						-5.000,00
2.3.1	LOCOMOCIÓN					5.000,00						-5.000,00
2.3.1.00	LOCOMOCIÓN					5.000,00						-5.000,00
3	GASTOS FINANCIEROS				788,11							788,11
3.4	DE DEPOSITOS, FIANZAS Y OTROS				788,11							788,11
3.4.2	INTERESES DE DEMORA				788,11							788,11
3.4.2.00	INTERESES DE DEMORA				788,11							788,11
4	TRANSFERENCIAS CORRIENTES					224.649,56	3.450.872,00	2.205.343,00				5.431.565,44
4.3	A ENTIDADES PUBLICAS EMPRESARIALES DE I					11.975,00	123.792,00	31.664,00				143.481,00
4.3.0	ENTIDADES PÚBLICAS EMPRESARIALES DE LA					11.975,00	123.792,00	31.664,00				143.481,00



Información a fecha: 31/12/2022

Unidad monetaria: Euros

Clasificación Orgánica 1905 DESARROLLO AUTONÓMICO / DIRECCIÓN GENERAL DE EMPLEO, DIÁLOGO SOCIAL Y RELACIONES LABORALES

Clasificación Funcional 2411 ACTUACIONES DE PROTECCIÓN Y PROMOCIÓN SOCIAL / EMPLEO / EMPLEO / POLÍTICAS DE EMPLEO

Clasificación Económica	Denominación	Créditos Extraordinarios	Suplementos de Crédito	Ampliaciones de Crédito	Transferencias Positivas	Transferencias Negativas	Incorporaciones de Crédito	Generaciones Ingresos	Habilitaciones Crédito	Bajas	Otras Modificaciones	Total Modificaciones
4.3.0.70	CONTRAT. MRR PRIMERA EXPERIENCIA						35.925,00					35.925,00
4.3.0.71	CONTRAT. MRR PRIMERA EXPERIENCIA EMPLE					11.975,00	11.975,00					0,00
4.3.0.72	CONTRAT. MRR PRIMERA EXPERIENCIA EMPLE						11.975,00					11.975,00
4.3.0.73	PROYECTOS MRR APOYO MUJERES EN RURAL						15.011,00	7.758,00				22.769,00
4.3.0.74	PROYECTOS MRR EMPLEO COLECTIVOS VULN						23.906,00	23.906,00				47.812,00
4.3.0.76	PROYECTO PILOTO ACTIVIDADES COE						25.000,00					25.000,00
4.4	AL RESTO DEL SECTOR PUBLICO DE LA C.A.R.					75.793,82	769.114,00	504.540,00				1.197.860,18
4.4.0	A SOCIEDADES PUBLICAS					11.975,00	59.875,00					47.900,00
4.4.0.70	CONTRAT. MRR PRIMERA EXPERIENCIA						35.925,00					35.925,00
4.4.0.71	CONTRAT. MRR PRIMERA EXPERIENCIA EMPLE					11.975,00	11.975,00					0,00
4.4.0.72	CONTRAT. MRR PRIMERA EXPERIENCIA EMPLE						11.975,00					11.975,00
4.4.1	A FUNDACIONES					15.918,82	350.772,00	183.980,00				518.833,18
4.4.1.70	CONTRAT. MRR PRIMERA EXPERIENCIA						35.925,00					35.925,00
4.4.1.71	CONTRAT. MRR PRIMERA EXPERIENCIA EMPLE					11.975,00	11.975,00					0,00
4.4.1.72	CONTRAT. MRR PRIMERA EXPERIENCIA EMPLE					3.943,82	11.975,00					8.031,18
4.4.1.73	CONTRAT. MRR INVESTIGO						64.947,00	43.998,00				108.945,00
4.4.1.74	CONTRAT. MRR INVESTIGO EMPLEOS VERDES						32.474,00	21.998,00				54.472,00
4.4.1.75	CONTRAT. MRR INVESTIGO EMPLEO DIGITAL						32.474,00	21.998,00				54.472,00
4.4.1.76	PROYECTOS MRR APOYO MUJERES EN RURAL						44.285,00	24.269,00				68.554,00
4.4.1.77	PROYECTOS MRR EMPLEO COLECTIVOS VULN						71.717,00	71.717,00				143.434,00
4.4.1.78	PROYECTO PILOTO ACTIVIDADES COE						45.000,00					45.000,00
4.4.2	A CONSORCIOS					23.950,00	59.875,00					35.925,00
4.4.2.70	CONTRAT. MRR PRIMERA EXPERIENCIA						35.925,00					35.925,00
4.4.2.71	CONTRAT. MRR PRIMERA EXPERIENCIA EMPLE					11.975,00	11.975,00					0,00
4.4.2.72	CONTRAT. MRR PRIMERA EXPERIENCIA EMPLE					11.975,00	11.975,00					0,00
4.4.9	UNIVERSIDADES CAR					23.950,00	298.592,00	320.560,00				595.202,00
4.4.9.70	CONTRAT. MRR PRIMERA EXPERIENCIA						35.925,00					35.925,00
4.4.9.71	CONTRAT. MRR PRIMERA EXPERIENCIA EMPLE					11.975,00	11.975,00					0,00
4.4.9.72	CONTRAT. MRR PRIMERA EXPERIENCIA EMPLE					11.975,00	11.975,00					0,00
4.4.9.73	CONTRAT. MRR INVESTIGO						64.947,00	43.998,00				108.945,00
4.4.9.74	CONTRAT. MRR INVESTIGO EMPLEOS VERDES						32.474,00	21.998,00				54.472,00
4.4.9.75	CONTRAT. MRR INVESTIGO EMPLEO DIGITAL						32.474,00	21.998,00				54.472,00
4.4.9.76	PROYECTOS MRR APOYO MUJERES EN RURAL						16.012,00	9.756,00				25.768,00




Información a fecha: 31/12/2022

Unidad monetaria: Euros

Clasificación Orgánica 1905 DESARROLLO AUTONÓMICO / DIRECCIÓN GENERAL DE EMPLEO, DIÁLOGO SOCIAL Y RELACIONES LABORALES

Clasificación Funcional 2411 ACTUACIONES DE PROTECCIÓN Y PROMOCIÓN SOCIAL / EMPLEO / EMPLEO / POLÍTICAS DE EMPLEO

Clasificación Económica	Denominación	Créditos Extraordinarios	Suplementos de Crédito	Ampliaciones de Crédito	Transferencias Positivas	Transferencias Negativas	Incorporaciones de Crédito	Generaciones Ingresos	Habilitaciones Crédito	Bajas	Otras Modificaciones	Total Modificaciones
4.4.9.77	PROYECTOS MRR EMPLEO COLECTIVOS VULN						47.810,00	47.810,00				95.620,00
4.4.9.78	PROYECTO PILOTO ACTIVIDADES COE						45.000,00	175.000,00				220.000,00
4.6	A CORPORACIONES LOCALES					136.880,74	1.293.693,00	1.122.629,00				2.279.441,26
4.6.1	AAYUNTAMIENTOS					1.530,97	584.232,00	991.389,00				1.574.090,03
4.6.1.03	PRIMER EMPLEO AYUNTAMIENTOS							790.000,00				790.000,00
4.6.1.70	CONTRAT. MRR PRIMERA EXPERIENCIA						71.852,00					71.852,00
4.6.1.71	CONTRAT. MRR PRIMERA EXPERIENCIA EMPL					1.530,97	23.951,00					22.420,03
4.6.1.72	CONTRAT. MRR PRIMERA EXPERIENCIA EMPL						23.951,00					23.951,00
4.6.1.73	PROYECTOS MRR APOYO MUJERES EN RURAL						143.855,00	78.808,00				222.663,00
4.6.1.74	PROYECTOS MRR EMPLEO COLECTIVOS VULN						95.623,00	95.623,00				191.246,00
4.6.1.76	MRR EMPRENDIMIENTO Y MICROEMPRESA						90.000,00	13.500,00				103.500,00
4.6.1.77	MRR EMPRENDIMIENTO Y MICROEMPRESA EM						45.000,00	6.729,00				51.729,00
4.6.1.78	MRR EMPRENDIMIENTO Y MICROEMPRESA EM						45.000,00	6.729,00				51.729,00
4.6.1.79	PROYECTO PILOTO ACTIVIDADES COE						45.000,00					45.000,00
4.6.2	A MANCOMUNIDADES DE MUNICIPIOS					23.950,00	324.793,00	70.620,00				371.463,00
4.6.2.03	CONTRATACIÓN TEMPORAL DESEMPLEADOS							10.000,00				10.000,00
4.6.2.70	CONTRAT. MRR PRIMERA EXPERIENCIA						35.925,00					35.925,00
4.6.2.71	CONTRAT. MRR PRIMERA EXPERIENCIA EMPL					11.975,00	11.975,00					0,00
4.6.2.72	CONTRAT. MRR PRIMERA EXPERIENCIA EMPL					11.975,00	11.975,00					0,00
4.6.2.73	PROYECTOS MRR APOYO MUJERES EN RURAL						16.012,00	9.756,00				25.768,00
4.6.2.74	PROYECTOS MRR EMPLEO COLECTIVOS VULN						23.906,00	23.906,00				47.812,00
4.6.2.76	MRR EMPRENDIMIENTO Y MICROEMPRESA						90.000,00	13.500,00				103.500,00
4.6.2.77	MRR EMPRENDIMIENTO Y MICROEMPRESA EM						45.000,00	6.729,00				51.729,00
4.6.2.78	MRR EMPRENDIMIENTO Y MICROEMPRESA EM						45.000,00	6.729,00				51.729,00
4.6.2.79	PROYECTO PILOTO ACTIVIDADES COE						45.000,00					45.000,00
4.6.3	A OTRAS ENTIDADES LOCALES					51.524,77	324.793,00	60.620,00				333.888,23
4.6.3.70	CONTRAT. MRR PRIMERA EXPERIENCIA					27.574,77	35.925,00					8.350,23
4.6.3.71	CONTRAT. MRR PRIMERA EXPERIENCIA EMPL					11.975,00	11.975,00					0,00
4.6.3.72	CONTRAT. MRR PRIMERA EXPERIENCIA EMPL					11.975,00	11.975,00					0,00
4.6.3.73	PROYECTOS MRR APOYO MUJERES EN RURAL						16.012,00	9.756,00				25.768,00
4.6.3.74	PROYECTOS MRR EMPLEO COLECTIVOS VULN						23.906,00	23.906,00				47.812,00
4.6.3.76	MRR EMPRENDIMIENTO Y MICROEMPRESA						90.000,00	13.500,00				103.500,00
4.6.3.77	MRR EMPRENDIMIENTO Y MICROEMPRESA EM						45.000,00	6.729,00				51.729,00



Información a fecha: 31/12/2022

Unidad monetaria: Euros

Clasificación Orgánica 1905 DESARROLLO AUTONÓMICO / DIRECCIÓN GENERAL DE EMPLEO, DIÁLOGO SOCIAL Y RELACIONES LABORALES

Clasificación Funcional 2411 ACTUACIONES DE PROTECCIÓN Y PROMOCIÓN SOCIAL / EMPLEO / EMPLEO / POLÍTICAS DE EMPLEO

Clasificación Económica	Denominación	Créditos Extraordinarios	Suplementos de Crédito	Ampliaciones de Crédito	Transferencias Positivas	Transferencias Negativas	Incorporaciones de Crédito	Generaciones Ingresos	Habilitaciones Crédito	Bajas	Otras Modificaciones	Total Modificaciones
4.6.3.78	MRR EMPRENDIMIENTO Y MICROEMPRESA EM						45.000,00	6.729,00				51.729,00
4.6.3.79	PROYECTO PILOTO ACTIVIDADES COE						45.000,00					45.000,00
4.6.9	X					59.875,00	59.875,00					0,00
4.6.9.70	CONTRAT. MRR PRIMERA EXPERIENCIA					35.925,00	35.925,00					0,00
4.6.9.71	CONTRAT. MRR PRIMERA EXPERIENCIA EMPLE					11.975,00	11.975,00					0,00
4.6.9.72	CONTRAT. MRR PRIMERA EXPERIENCIA EMPLE					11.975,00	11.975,00					0,00
4.7	A EMPRESAS PRIVADAS						749.709,00	300.909,00				1.050.618,00
4.7.0	A EMPRESAS PRIVADAS						749.709,00	300.909,00				1.050.618,00
4.7.0.01	CONTRATAACION TEMPORAL DESEMPLEADOS:							95.623,00				95.623,00
4.7.0.71	PROYECTOS MRR EMPLEO COLECTIVOS VULN						95.623,00					95.623,00
4.7.0.73	CONTRAT. MRR INVESTIGO						32.475,00	21.998,00				54.473,00
4.7.0.74	CONTRAT. MRR INVESTIGO EMPLEOS VERDES						16.237,00	10.999,00				27.236,00
4.7.0.75	CONTRAT. MRR INVESTIGO EMPLEO DIGITAL						16.237,00	10.999,00				27.236,00
4.7.0.76	MRR EMPRENDIMIENTO Y MICROEMPRESA						232.067,00	80.560,00				312.627,00
4.7.0.77	MRR EMPRENDIMIENTO Y MICROEMPRESA EM						116.035,00	40.365,00				156.400,00
4.7.0.78	MRR EMPRENDIMIENTO Y MICROEMPRESA EM						116.035,00	40.365,00				156.400,00
4.7.0.79	PROYECTO PILOTO ACTIVIDADES COE						125.000,00					125.000,00
4.8	A FAMILIAS E INSTITUCIONES SIN FINES DE LU						514.564,00	245.601,00				760.165,00
4.8.0	A FAMILIAS E INSTITUCIONES SIN ANIMO DE L						514.564,00	245.601,00				760.165,00
4.8.0.73	CONTRAT. MRR INVESTIGO						64.947,00	43.998,00				108.945,00
4.8.0.74	CONTRAT. MRR INVESTIGO EMPLEOS VERDES						32.474,00	21.998,00				54.472,00
4.8.0.75	CONTRAT. MRR INVESTIGO EMPLEO DIGITAL						32.474,00	21.998,00				54.472,00
4.8.0.76	MRR EMPRENDIMIENTO Y MICROEMPRESA						90.000,00	13.500,00				103.500,00
4.8.0.77	MRR EMPRENDIMIENTO Y MICROEMPRESA EM						45.000,00	6.729,00				51.729,00
4.8.0.78	MRR EMPRENDIMIENTO Y MICROEMPRESA EM						45.000,00	6.729,00				51.729,00
4.8.0.79	PROYECTOS MRR APOYO MUJERES EN RURAL						64.046,00	35.026,00				99.072,00
4.8.0.80	PROYECTOS MRR EMPLEO COLECTIVOS VULN						95.623,00	95.623,00				191.246,00
4.8.0.81	PROYECTO PILOTO MRR ACTIVIDADES COE						45.000,00					45.000,00
6	INVERSIONES REALES							1.736.080,00				1.736.080,00
6.2	INVERSION NUEVA ASOCIADA AL FUNCIONAM							1.736.080,00				1.736.080,00
6.2.2	EDIFICIOS Y OTRAS CONSTRUCCIONES							1.736.080,00				1.736.080,00
6.2.2.00	ADQUISICION							1.130.000,00				1.130.000,00
6.2.2.01	CONSTRUCCIÓN-ADECUACIÓN							516.080,00				516.080,00



**Gobierno
de La
Rioja**

Hacienda y Adm. Pública

Ejercicio: 2022

SICAP - Sistema de Información Contable

MODIFICACIONES DE CRÉDITO - CLASIFICACIÓN ORGÁNICA-FUNCIONAL-ECONÓMICA

Página 102


Información a fecha: 31/12/2022

Unidad monetaria: Euros

Clasificación Orgánica 1905 DESARROLLO AUTONÓMICO / DIRECCIÓN GENERAL DE EMPLEO, DIÁLOGO SOCIAL Y RELACIONES LABORALES

Clasificación Funcional 2411 ACTUACIONES DE PROTECCIÓN Y PROMOCIÓN SOCIAL / EMPLEO / EMPLEO / POLÍTICAS DE EMPLEO

Clasificación Económica	Denominación	Créditos Extraordinarios	Suplementos de Crédito	Ampliaciones de Crédito	Transferencias Positivas	Transferencias Negativas	Incorporaciones de Crédito	Generaciones Ingresos	Habilitaciones Crédito	Bajas	Otras Modificaciones	Total Modificaciones
6.2.2.03	INCORPORACION DE BIENES Y SERVICIOS							90.000,00				90.000,00
Total Orgánico / Funcional	1905 / 2411				147.788,11	283.055,67	3.659.405,30	5.742.221,00				9.266.358,74




Información a fecha: 31/12/2022

Unidad monetaria: Euros

Clasificación Orgánica 1905 DESARROLLO AUTONÓMICO / DIRECCIÓN GENERAL DE EMPLEO, DIÁLOGO SOCIAL Y RELACIONES LABORALES

Clasificación Funcional 4214 ACTUACIONES DE CARÁCTER ECONÓMICO / EMPRESA, INDUSTRIA Y ENERGIA / EMPRESA / RELACIONES Y PREVENCIÓN DE RIESGOS LABORALES

Clasificación Económica	Denominación	Créditos Extraordinarios	Suplementos de Crédito	Ampliaciones de Crédito	Transferencias Positivas	Transferencias Negativas	Incorporaciones de Crédito	Generaciones Ingresos	Habilitaciones Crédito	Bajas	Otras Modificaciones	Total Modificaciones
1	GASTOS DE PERSONAL					660.000,00						-660.000,00
1.2	FUNCIONARIOS					660.000,00						-660.000,00
1.2.0	RETRIBUCIONES BÁSICAS					580.000,00						-580.000,00
1.2.0.00	SUELDO Y PAGAS EXTRAORDINARIAS					580.000,00						-580.000,00
1.2.1	RETRIBUCIONES COMPLEMENTARIAS					80.000,00						-80.000,00
1.2.1.00	COMPLEMENTO DE DESTINO					10.000,00						-10.000,00
1.2.1.01	COMPLEMENTO ESPECÍFICO					70.000,00						-70.000,00
Total Orgánico / Funcional	1905 / 4214					660.000,00						-660.000,00




Información a fecha: 31/12/2022

Unidad monetaria: Euros

Clasificación Orgánica 1907 DESARROLLO AUTONÓMICO / DIRECCIÓN GENERAL DE TURISMO

Clasificación Funcional 4311 ACTUACIONES DE CARÁCTER ECONÓMICO / TURISMO / TURISMO / PROMOCIÓN TURÍSTICA

Clasificación Económica	Denominación	Créditos Extraordinarios	Suplementos de Crédito	Ampliaciones de Crédito	Transferencias Positivas	Transferencias Negativas	Incorporaciones de Crédito	Generaciones Ingresos	Habilitaciones Crédito	Bajas	Otras Modificaciones	Total Modificaciones
1	GASTOS DE PERSONAL				17.000,00							17.000,00
1.6	CUOTAS, PRESTACIONES Y GASTOS SOCIALES				17.000,00							17.000,00
1.6.0	CUOTAS SOCIALES				17.000,00							17.000,00
1.6.0.00	SEGURIDAD SOCIAL				17.000,00							17.000,00
2	GASTOS EN BIENES CORRIENTES Y SERVICIOS							2.655.000,00				2.655.000,00
2.2	MATERIAL, SUMINISTROS Y OTROS							2.655.000,00				2.655.000,00
2.2.7	TRABAJOS REALIZADOS POR OTRAS EMPRESA							2.655.000,00				2.655.000,00
2.2.7.30	X							2.455.000,00				2.455.000,00
2.2.7.31	ACCIONES COHESIÓN ENTRE DESTINOS XACO							200.000,00				200.000,00
6	INVERSIONES REALES					1.600.000,00		6.408.724,00				4.808.724,00
6.2	INVERSION NUEVA ASOCIADA AL FUNCIONAM					1.600.000,00		6.408.724,00				4.808.724,00
6.2.7	PROYECTOS COMPLEJOS					1.600.000,00		6.408.724,00				4.808.724,00
6.2.7.04	PLAN DE TRANSFORMACION DE LA RIOJA					1.600.000,00						-1.600.000,00
6.2.7.05	ACCIONES COHESIÓN ENTRE DESTINOS LA RIO							5.530.000,00				5.530.000,00
6.2.7.06	ACCIONES COHESIÓN ENTRE DESTINOS PLAN							878.724,00				878.724,00
7	TRANSFERENCIAS DE CAPITAL					2.303.000,00		13.469.866,00				11.166.866,00
7.6	A CORPORACIONES LOCALES					2.303.000,00		12.366.276,00				10.063.276,00
7.6.1	AAUNTAMIENTOS							4.941.276,00				4.941.276,00
7.6.1.01	LOGROÑO ENOPOLIS, CAPITAL DE LA ENORRE							3.040.000,00				3.040.000,00
7.6.1.02	PNST DESTINOS XACOBEO. AYUNTAMIENTOS							1.901.276,00				1.901.276,00
7.6.2	A MANCOMUNIDADES DE MUNICIPIOS					2.303.000,00		7.425.000,00				5.122.000,00
7.6.2.00	INVERSIONES TURÍSTICAS					2.303.000,00						-2.303.000,00
7.6.2.02	VALLE DE LA LENGUA							3.365.000,00				3.365.000,00
7.6.2.03	ENOTURISMO SOSTENIBLE, MOTOR DE UN DE							2.030.000,00				2.030.000,00
7.6.2.04	ENOTURISMO SOSTENIBLE							2.030.000,00				2.030.000,00
7.7	A EMPRESAS PRIVADAS							1.103.590,00				1.103.590,00
7.7.0	A EMPRESAS PRIVADAS							1.103.590,00				1.103.590,00
7.7.0.01	PROYECTOS EFICIENCIA ENERGÉTICA Y ECON							1.103.590,00				1.103.590,00
Total Orgánico / Funcional	1907 / 4311				17.000,00	3.903.000,00		22.533.590,00				18.647.590,00




Información a fecha: 31/12/2022

Unidad monetaria: Euros

Clasificación Orgánica 1907 DESARROLLO AUTONÓMICO / DIRECCIÓN GENERAL DE TURISMO

Clasificación Funcional 4312 ACTUACIONES DE CARÁCTER ECONÓMICO / TURISMO / TURISMO / INFRAESTRUCTURAS TURÍSTICAS

Clasificación Económica	Denominación	Créditos Extraordinarios	Suplementos de Crédito	Ampliaciones de Crédito	Transferencias Positivas	Transferencias Negativas	Incorporaciones de Crédito	Generaciones Ingresos	Habilitaciones Crédito	Bajas	Otras Modificaciones	Total Modificaciones
2	GASTOS EN BIENES CORRIENTES Y SERVICIOS				12.000,00							12.000,00
2.1	REPARACIONES, MANTENIMIENTO Y CONSERV				12.000,00							12.000,00
2.1.2	EDIFICIOS Y OTRAS CONSTRUCCIONES				12.000,00							12.000,00
2.1.2.00	INMOVILIZADO PROPIO				12.000,00							12.000,00
8	ACTIVOS FINANCIEROS				500.000,00							500.000,00
8.5	ADQUISICION DE ACCIONES DENTRO DEL SEC				500.000,00							500.000,00
8.5.0	COMPRA DE ACCIONES DE SOCIEDADES AUTO				500.000,00							500.000,00
8.5.0.00	VALDEZCARAY SA				500.000,00							500.000,00
Total Orgánico / Funcional	1907 / 4312				512.000,00							512.000,00




Información a fecha: 31/12/2022

Unidad monetaria: Euros

Clasificación Orgánica 1908 DESARROLLO AUTONÓMICO / DIRECCIÓN GENERAL PARA EL AVANCE DIGITAL

Clasificación Funcional 4611 ACTUACIONES DE CARÁCTER ECONÓMICO / INVESTIGACION, DESARROLLO E INNOVACION / INVESTIGACIÓN, DESARROLLO E INNOVACIÓN / INVESTIGACIÓN Y DESARROLLO

Clasificación Económica	Denominación	Créditos Extraordinarios	Suplementos de Crédito	Ampliaciones de Crédito	Transferencias Positivas	Transferencias Negativas	Incorporaciones de Crédito	Generaciones Ingresos	Habilitaciones Crédito	Bajas	Otras Modificaciones	Total Modificaciones
4	TRANSFERENCIAS CORRIENTES							68.250,00				68.250,00
4.4	AL RESTO DEL SECTOR PUBLICO DE LA C.A.R.							68.250,00				68.250,00
4.4.9	UNIVERSIDADES CAR							68.250,00				68.250,00
4.4.9.08	MRR UR BANCO DE MICROORGANISMOS							68.250,00				68.250,00
7	TRANSFERENCIAS DE CAPITAL							76.050,00				76.050,00
7.4	A OTROS ENTES PÚBLICOS DE LA COMUNIDAI							76.050,00				76.050,00
7.4.9	UNIVERSIDADES CAR							76.050,00				76.050,00
7.4.9.05	MRR UR BANCO DE MICROORGANISMOS							76.050,00				76.050,00
Total Orgánico / Funcional	1908 / 4611							144.300,00				144.300,00



Información a fecha: 31/12/2022

Unidad monetaria: Euros

Clasificación Orgánica 1908 DESARROLLO AUTONÓMICO / DIRECCIÓN GENERAL PARA EL AVANCE DIGITAL

Clasificación Funcional 46131 ACTUACIONES DE CARÁCTER ECONÓMICO / INVESTIGACION, DESARROLLO E INNOVACION / INVESTIGACIÓN, DESARROLLO E INNOVACIÓN / SOCIEDAD DIGITAL / E. ADMINISTRACIÓN

Clasificación Económica	Denominación	Créditos Extraordinarios	Suplementos de Crédito	Ampliaciones de Crédito	Transferencias Positivas	Transferencias Negativas	Incorporaciones de Crédito	Generaciones Ingresos	Habilitaciones Crédito	Bajas	Otras Modificaciones	Total Modificaciones
1	GASTOS DE PERSONAL					95.000,00						-95.000,00
1.3	LABORALES					95.000,00						-95.000,00
1.3.0	LABORAL FIJO					95.000,00						-95.000,00
1.3.0.01	OTRAS REMUNERACIONES					95.000,00						-95.000,00
2	GASTOS EN BIENES CORRIENTES Y SERVICIOS					2.597.093,00		991.224,00				-1.605.869,00
2.2	MATERIAL, SUMINISTROS Y OTROS					2.597.093,00		991.224,00				-1.605.869,00
2.2.6	GASTOS DIVERSOS							991.224,00				991.224,00
2.2.6.06	REUNIONES, CONFERENCIAS Y CURSOS							991.224,00				991.224,00
2.2.7	TRABAJOS REALIZADOS POR OTRAS EMPRESA					2.597.093,00						-2.597.093,00
2.2.7.07	SERVICIOS DE CARACTER INFORMÁTICO					2.597.093,00						-2.597.093,00
6	INVERSIONES REALES							1.510.417,47				1.510.417,47
6.3	INVERSION DE REPOSICION ASOCIADAAL FUN							713.324,17				713.324,17
6.3.6	EQUIPOS PARA PROCESOS DE INFORMACION							713.324,17				713.324,17
6.3.6.00	ADQUISICION							713.324,17				713.324,17
6.4	GASTOS DE INVERSIONES DE CARACTER INM/							797.093,30				797.093,30
6.4.4	APLICACIONES INFORMATICAS							797.093,30				797.093,30
6.4.4.00	ADQUISICION							797.093,30				797.093,30
7	TRANSFERENCIAS DE CAPITAL							2.052.000,00				2.052.000,00
7.0	A LA ADMON.GENERAL DE LA COMUNIDAD AU							1.085.000,00				1.085.000,00
7.0.0	A LA ADMINISTRACIÓN GENERAL DE LA COMU							1.085.000,00				1.085.000,00
7.0.0.00	MRR.AVANCE DIGITAL CONECTIVIDAD CENTRI							1.005.000,00				1.005.000,00
7.0.0.01	MRR.AVANCE DIGITAL EMISIÓN BONOS DIGITA							80.000,00				80.000,00
7.7	A EMPRESAS PRIVADAS							415.000,00				415.000,00
7.7.0	A EMPRESAS PRIVADAS							415.000,00				415.000,00
7.7.0.00	MRR.AVANCE DIGITAL CONECTIVIDAD POLÍGC							415.000,00				415.000,00
7.8	A FAMILIAS E INSTITUCIONES SIN FINES DE LU							552.000,00				552.000,00
7.8.0	A FAMILIAS E INSTITUCIONES SIN ANIMO DE L							552.000,00				552.000,00
7.8.0.00	MRR AVANCE DIGITAL MEJORA INFRAESTRUCI							552.000,00				552.000,00
Total Orgánico / Funcional	1908 / 46131					2.692.093,00		4.553.641,47				1.861.548,47




Información a fecha: 31/12/2022

Unidad monetaria: Euros

Clasificación Orgánica 2001 SERVICIOS SOCIALES Y GOBERNANZA PÚBLICA / SECRETARÍA GENERAL TÉCNICA

Clasificación Funcional 2311 ACTUACIONES DE PROTECCIÓN Y PROMOCIÓN SOCIAL / SERVICIOS SOCIALES / GESTIÓN DE SERVICIOS SOCIALES / ADMINISTRACIÓN GENERAL DE SERVICIOS SOCIALES

Clasificación Económica	Denominación	Créditos Extraordinarios	Suplementos de Crédito	Ampliaciones de Crédito	Transferencias Positivas	Transferencias Negativas	Incorporaciones de Crédito	Generaciones Ingresos	Habilitaciones Crédito	Bajas	Otras Modificaciones	Total Modificaciones
1	GASTOS DE PERSONAL				97.697,43			74.611,80				172.309,23
1.3	LABORALES				42.675,05			55.850,80				98.525,85
1.3.1	LABORAL TEMPORAL				42.675,05			55.850,80				98.525,85
1.3.1.00	RETRIBUCIONES BÁSICAS				22.554,90			33.603,81				56.158,71
1.3.1.01	OTRAS REMUNERACIONES				20.120,15			22.246,99				42.367,14
1.6	CUOTAS, PRESTACIONES Y GASTOS SOCIALES.				55.022,38			18.761,00				73.783,38
1.6.0	CUOTAS SOCIALES				53.087,38			16.826,00				69.913,38
1.6.0.00	SEGURIDAD SOCIAL				53.087,38			16.826,00				69.913,38
1.6.2	GASTOS SOCIALES DE FUNCIONARIOS Y PERS				1.935,00			1.935,00				3.870,00
1.6.2.00	FORMACIÓN Y PERFECCIONAMIENTO DE PERS				1.935,00			1.935,00				3.870,00
3	GASTOS FINANCIEROS				100.000,00							100.000,00
3.4	DE DEPOSITOS, FIANZAS Y OTROS				100.000,00							100.000,00
3.4.2	INTERESES DE DEMORA				100.000,00							100.000,00
3.4.2.00	INTERESES DE DEMORA				100.000,00							100.000,00
6	INVERSIONES REALES				14.700,00	1.797.668,37		1.746.000,00		365.355,72		-402.324,09
6.2	INVERSION NUEVA ASOCIADA AL FUNCIONAM					1.697.668,37		1.296.000,00		365.355,72		-767.024,09
6.2.6	EQUIPOS PARA PROCESOS DE INFORMACION							1.296.000,00				1.296.000,00
6.2.6.03	INCORPORACION DE BIENES Y SERVICIOS							1.296.000,00				1.296.000,00
6.2.7	PROYECTOS COMPLEJOS					1.697.668,37				365.355,72		-2.063.024,09
6.2.7.04	PLAN DE TRANSFORMACIÓN DE LA RIOJA					1.697.668,37				365.355,72		-2.063.024,09
6.3	INVERSION DE REPOSICION ASOCIADA AL FUN				14.700,00	100.000,00		450.000,00				364.700,00
6.3.2	EDIFICIOS Y OTRAS CONSTRUCCIONES				14.700,00	100.000,00		450.000,00				364.700,00
6.3.2.01	CONSTRUCCION					100.000,00		410.000,00				310.000,00
6.3.2.03	INCORPORACION DE BIENES Y SERVICIOS				14.700,00			40.000,00				54.700,00
Total Orgánico / Funcional	2001 / 2311				212.397,43	1.797.668,37		1.820.611,80		365.355,72		-130.014,86



Información a fecha: 31/12/2022

Unidad monetaria: Euros

Clasificación Orgánica 2002 SERVICIOS SOCIALES Y GOBERNANZA PÚBLICA / D.G. DE JUSTICIA E INTERIOR

Clasificación Funcional 1111 SERVICIOS PÚBLICOS BÁSICOS / JUSTICIA / JUSTICIA / JUSTICIA

Clasificación Económica	Denominación	Créditos Extraordinarios	Suplementos de Crédito	Ampliaciones de Crédito	Transferencias Positivas	Transferencias Negativas	Incorporaciones de Crédito	Generaciones Ingresos	Habilitaciones Crédito	Bajas	Otras Modificaciones	Total Modificaciones
1	GASTOS DE PERSONAL					645.000,00						-645.000,00
1.2	FUNCIONARIOS					368.892,00						-368.892,00
1.2.0	RETRIBUCIONES BÁSICAS					75.000,00						-75.000,00
1.2.0.00	SUELDO Y PAGAS EXTRAORDINARIAS					75.000,00						-75.000,00
1.2.1	RETRIBUCIONES COMPLEMENTARIAS					293.892,00						-293.892,00
1.2.1.01	COMPLEMENTO ESPECÍFICO					60.000,00						-60.000,00
1.2.1.03	COMPLEMENTOS TRANSITORIOS					233.892,00						-233.892,00
1.3	LABORALES					276.108,00						-276.108,00
1.3.0	LABORAL FIJO					276.108,00						-276.108,00
1.3.0.00	RETRIBUCIONES BÁSICAS					148.290,00						-148.290,00
1.3.0.01	OTRAS REMUNERACIONES					127.818,00						-127.818,00
4	TRANSFERENCIAS CORRIENTES				26.076,20							26.076,20
4.8	A FAMILIAS E INSTITUCIONES SIN FINES DE LU				26.076,20							26.076,20
4.8.1	X				26.076,20							26.076,20
4.8.1.00	COLEG.OFIC.ABOG.LR Y COLEG.OFIC.PROCUR.				26.076,20							26.076,20
6	INVERSIONES REALES				9.464,48	26.076,20	503.453,00	2.997.546,60				3.484.387,88
6.2	INVERSION NUEVA ASOCIADA AL FUNCIONAM					26.076,20	503.453,00	100.000,00				577.376,80
6.2.5	MOBILIARIO Y ENSERES							100.000,00				100.000,00
6.2.5.00	ADQUISICION							100.000,00				100.000,00
6.2.6	EQUIPOS PARA PROCESOS DE INFORMACION					26.076,20						-26.076,20
6.2.6.00	ADQUISICION					26.076,20						-26.076,20
6.2.8	X						503.453,00					503.453,00
6.2.8.00	EQUIPAMIENTO ELEMENTOS AUDIOVISUALES						503.453,00					503.453,00
6.3	INVERSION DE REPOSICION ASOCIADA AL FUN				9.464,48			1.138.703,77				1.148.168,25
6.3.2	EDIFICIOS Y OTRAS CONSTRUCCIONES				9.464,48			1.138.703,77				1.148.168,25
6.3.2.01	CONSTRUCCION							1.021.681,77				1.021.681,77
6.3.2.03	INCORPORACION DE BIENES Y SERVICIOS				9.464,48			117.022,00				126.486,48
6.4	GASTOS DE INVERSIONES DE CARACTER INM/							1.758.842,83				1.758.842,83
6.4.8	OTRO INMOVILIZADO INMATERIAL							1.758.842,83				1.758.842,83
6.4.8.00	ADQUISICION							1.758.842,83				1.758.842,83
Total Orgánico / Funcional	2002 / 1111				35.540,68	671.076,20	503.453,00	2.997.546,60				2.865.464,08



**Gobierno
de La
Rioja**

Hacienda y Adm. Pública

Ejercicio: 2022

SICAP - Sistema de Información Contable

MODIFICACIONES DE CRÉDITO - CLASIFICACIÓN ORGÁNICA-FUNCIONAL-ECONÓMICA

Página 110

Información a fecha: 31/12/2022

Unidad monetaria: Euros

Clasificación Orgánica 2002 SERVICIOS SOCIALES Y GOBERNANZA PÚBLICA / D.G. DE JUSTICIA E INTERIOR

Clasificación Funcional 1312 SERVICIOS PÚBLICOS BÁSICOS / SEGURIDAD / SEGURIDAD / INTERIOR

Clasificación Económica	Denominación	Créditos Extraordinarios	Suplementos de Crédito	Ampliaciones de Crédito	Transferencias Positivas	Transferencias Negativas	Incorporaciones de Crédito	Generaciones Ingresos	Habilitaciones Crédito	Bajas	Otras Modificaciones	Total Modificaciones
1	GASTOS DE PERSONAL				418.000,00							418.000,00
1.2	FUNCIONARIOS				284.000,00							284.000,00
1.2.0	RETRIBUCIONES BÁSICAS				155.000,00							155.000,00
1.2.0.00	SUELDO Y PAGAS EXTRAORDINARIAS				155.000,00							155.000,00
1.2.1	RETRIBUCIONES COMPLEMENTARIAS				129.000,00							129.000,00
1.2.1.00	COMPLEMENTO DE DESTINO				55.000,00							55.000,00
1.2.1.01	COMPLEMENTO ESPECÍFICO				74.000,00							74.000,00
1.6	CUOTAS, PRESTACIONES Y GASTOS SOCIALES.				134.000,00							134.000,00
1.6.0	CUOTAS SOCIALES				134.000,00							134.000,00
1.6.0.00	SEGURIDAD SOCIAL				134.000,00							134.000,00
2	GASTOS EN BIENES CORRIENTES Y SERVICIOS					60.000,00						-60.000,00
2.2	MATERIAL, SUMINISTROS Y OTROS					60.000,00						-60.000,00
2.2.0	MATERIAL DE OFICINA					5.000,00						-5.000,00
2.2.0.00	ORDINARIO NO INVENTARIABLE					5.000,00						-5.000,00
2.2.6	GASTOS DIVERSOS					55.000,00						-55.000,00
2.2.6.06	REUNIONES, CONFERENCIAS Y CURSOS					35.000,00						-35.000,00
2.2.6.10	PLAN DE MEDIOS					20.000,00						-20.000,00
4	TRANSFERENCIAS CORRIENTES				105.000,00							105.000,00
4.8	A FAMILIAS E INSTITUCIONES SIN FINES DE LU				105.000,00							105.000,00
4.8.1	X				105.000,00							105.000,00
4.8.1.00	AYUDAS VÍCTIMAS DEL TERRORISMO				105.000,00							105.000,00
Total Orgánico / Funcional	2002 / 1312				523.000,00	60.000,00						463.000,00




Información a fecha: 31/12/2022

Unidad monetaria: Euros

Clasificación Orgánica 2002 SERVICIOS SOCIALES Y GOBERNANZA PÚBLICA / D.G. DE JUSTICIA E INTERIOR

Clasificación Funcional 2324 ACTUACIONES DE PROTECCIÓN Y PROMOCIÓN SOCIAL / SERVICIOS SOCIALES / ACCIÓN SOCIAL / INFANCIA Y MENORES

Clasificación Económica	Denominación	Créditos Extraordinarios	Suplementos de Crédito	Ampliaciones de Crédito	Transferencias Positivas	Transferencias Negativas	Incorporaciones de Crédito	Generaciones Ingresos	Habilitaciones Crédito	Bajas	Otras Modificaciones	Total Modificaciones
6	INVERSIONES REALES					45.000,00						-45.000,00
6.2	INVERSION NUEVA ASOCIADA AL FUNCIONAM					19.000,00						-19.000,00
6.2.3	MAQUINARIA, INSTALACIONES Y UTILLAJE					11.000,00						-11.000,00
6.2.3.00	ADQUISICION					11.000,00						-11.000,00
6.2.5	MOBILIARIO Y ENSERES					8.000,00						-8.000,00
6.2.5.00	ADQUISICION					8.000,00						-8.000,00
6.3	INVERSION DE REPOSICION ASOCIADA AL FUN					26.000,00						-26.000,00
6.3.2	EDIFICIOS Y OTRAS CONSTRUCCIONES					26.000,00						-26.000,00
6.3.2.01	CONSTRUCCION					26.000,00						-26.000,00
Total Orgánico / Funcional	2002 / 2324					45.000,00						-45.000,00



Gobierno
de La
Rioja

Hacienda y Adm. Pública

Ejercicio: 2022

SICAP - Sistema de Información Contable

MODIFICACIONES DE CRÉDITO - CLASIFICACIÓN ORGÁNICA-FUNCIONAL-ECONÓMICA

Página 112

Información a fecha: 31/12/2022

Unidad monetaria: Euros

Clasificación Orgánica 200401 SERVICIOS SOCIALES Y GOBERNANZA PÚBLICA / DIRECCIÓN GENERAL DE DEPENDENCIA, DISCAPACIDAD Y MAYORES / SERVICIOS GENERALES

Clasificación Funcional 2311 ACTUACIONES DE PROTECCIÓN Y PROMOCIÓN SOCIAL / SERVICIOS SOCIALES / GESTIÓN DE SERVICIOS SOCIALES / ADMINISTRACIÓN GENERAL DE SERVICIOS SOCIALES

Clasificación Económica	Denominación	Créditos Extraordinarios	Suplementos de Crédito	Ampliaciones de Crédito	Transferencias Positivas	Transferencias Negativas	Incorporaciones de Crédito	Generaciones Ingresos	Habilitaciones Crédito	Bajas	Otras Modificaciones	Total Modificaciones
6	INVERSIONES REALES							500.000,00				500.000,00
6.2	INVERSION NUEVA ASOCIADA AL FUNCIONAM							500.000,00				500.000,00
6.2.6	EQUIPOS PARA PROCESOS DE INFORMACION							500.000,00				500.000,00
6.2.6.03	INCORPORACION DE BIENES Y SERVICIOS							500.000,00				500.000,00
Total Orgánico / Funcional	200401 / 2311							500.000,00				500.000,00



Información a fecha: 31/12/2022

Unidad monetaria: Euros

Clasificación Orgánica 200401 SERVICIOS SOCIALES Y GOBERNANZA PÚBLICA / DIRECCIÓN GENERAL DE DEPENDENCIA, DISCAPACIDAD Y MAYORES / SERVICIOS GENERALES

Clasificación Funcional 2322 ACTUACIONES DE PROTECCIÓN Y PROMOCIÓN SOCIAL / SERVICIOS SOCIALES / ACCIÓN SOCIAL / MAYORES

Clasificación Económica	Denominación	Créditos Extraordinarios	Suplementos de Crédito	Ampliaciones de Crédito	Transferencias Positivas	Transferencias Negativas	Incorporaciones de Crédito	Generaciones Ingresos	Habilitaciones Crédito	Bajas	Otras Modificaciones	Total Modificaciones
1	GASTOS DE PERSONAL				220.000,00							220.000,00
1.2	FUNCIONARIOS				140.000,00							140.000,00
1.2.0	RETRIBUCIONES BÁSICAS				100.000,00							100.000,00
1.2.0.00	SUELDO Y PAGAS EXTRAORDINARIAS				100.000,00							100.000,00
1.2.1	RETRIBUCIONES COMPLEMENTARIAS				40.000,00							40.000,00
1.2.1.01	COMPLEMENTO ESPECÍFICO				40.000,00							40.000,00
1.6	CUOTAS, PRESTACIONES Y GASTOS SOCIALES.				80.000,00							80.000,00
1.6.0	CUOTAS SOCIALES				80.000,00							80.000,00
1.6.0.00	SEGURIDAD SOCIAL				80.000,00							80.000,00
2	GASTOS EN BIENES CORRIENTES Y SERVICIOS					525.000,00						-525.000,00
2.2	MATERIAL, SUMINISTROS Y OTROS					525.000,00						-525.000,00
2.2.7	TRABAJOS REALIZADOS POR OTRAS EMPRESA					525.000,00						-525.000,00
2.2.7.25	MAYORES: PLAZAS PÚBLICAS DEPENDENCIA					525.000,00						-525.000,00
6	INVERSIONES REALES				173.503,89	253.330,00		14.500.000,00				14.420.173,89
6.2	INVERSION NUEVA ASOCIADA AL FUNCIONAM				153.817,44	253.330,00		14.500.000,00				14.400.487,44
6.2.2	EDIFICIOS Y OTRAS CONSTRUCCIONES				153.817,44	253.330,00		14.500.000,00				14.400.487,44
6.2.2.01	CONSTRUCCION				50.865,65			14.100.000,00				14.150.865,65
6.2.2.03	INCORPORACION DE BIENES Y SERVICIOS				102.951,79	253.330,00		400.000,00				249.621,79
6.3	INVERSION DE REPOSICION ASOCIADA AL FUN				19.686,45							19.686,45
6.3.2	EDIFICIOS Y OTRAS CONSTRUCCIONES				19.686,45							19.686,45
6.3.2.01	CONSTRUCCION				19.486,95							19.486,95
6.3.2.03	INCORPORACION DE BIENES Y SERVICIOS				199,50							199,50
7	TRANSFERENCIAS DE CAPITAL				453.300,00			2.201.580,00				2.654.880,00
7.6	A CORPORACIONES LOCALES				453.300,00			2.201.580,00				2.654.880,00
7.6.1	AAYUNTAMIENTOS				453.300,00			2.201.580,00				2.654.880,00
7.6.1.00	AAYUNTAMIENTOS				453.300,00			2.201.580,00				2.654.880,00
Total Orgánico / Funcional	200401 / 2322				846.803,89	778.330,00		16.701.580,00				16.770.053,89




Información a fecha: 31/12/2022

Unidad monetaria: Euros

Clasificación Orgánica 200401 SERVICIOS SOCIALES Y GOBERNANZA PÚBLICA / DIRECCIÓN GENERAL DE DEPENDENCIA, DISCAPACIDAD Y MAYORES / SERVICIOS GENERALES

Clasificación Funcional 2323 ACTUACIONES DE PROTECCIÓN Y PROMOCIÓN SOCIAL / SERVICIOS SOCIALES / ACCIÓN SOCIAL / DISCAPACIDAD

Clasificación Económica	Denominación	Créditos Extraordinarios	Suplementos de Crédito	Ampliaciones de Crédito	Transferencias Positivas	Transferencias Negativas	Incorporaciones de Crédito	Generaciones Ingresos	Habilitaciones Crédito	Bajas	Otras Modificaciones	Total Modificaciones
1	GASTOS DE PERSONAL				91.000,00							91.000,00
1.2	FUNCIONARIOS				91.000,00							91.000,00
1.2.0	RETRIBUCIONES BÁSICAS				91.000,00							91.000,00
1.2.0.00	SUELDO Y PAGAS EXTRAORDINARIAS				91.000,00							91.000,00
2	GASTOS EN BIENES CORRIENTES Y SERVICIOS					230.000,00						-230.000,00
2.2	MATERIAL, SUMINISTROS Y OTROS					230.000,00						-230.000,00
2.2.7	TRABAJOS REALIZADOS POR OTRAS EMPRESA					230.000,00						-230.000,00
2.2.7.26	DISCAPACIDAD: PLAZAS PÚBLICAS DISCAPACI					230.000,00						-230.000,00
6	INVERSIONES REALES					453.300,00		453.300,00				0,00
6.2	INVERSION NUEVA ASOCIADA AAL FUNCIONAM					453.300,00		453.300,00				0,00
6.2.2	EDIFICIOS Y OTRAS CONSTRUCCIONES					453.300,00		453.300,00				0,00
6.2.2.01	CONSTRUCCION					400.000,00		400.000,00				0,00
6.2.2.03	INCORPORACION DE BIENES Y SERVICIOS					53.300,00		53.300,00				0,00
7	TRANSFERENCIAS DE CAPITAL						365.355,72					365.355,72
7.8	A FAMILIAS E INSTITUCIONES SIN FINES DE LU						365.355,72					365.355,72
7.8.0	A FAMILIAS E INSTITUCIONES SIN ANIMO DE L						365.355,72					365.355,72
7.8.0.01	RESIDENCIA SALUD MENTAL						365.355,72					365.355,72
Total Orgánico / Funcional	200401 / 2323				91.000,00	683.300,00	365.355,72	453.300,00				226.355,72



Gobierno
de La
Rioja

Hacienda y Adm. Pública

Ejercicio: 2022

SICAP - Sistema de Información Contable

MODIFICACIONES DE CRÉDITO - CLASIFICACIÓN ORGÁNICA-FUNCIONAL-ECONÓMICA

Página 115

Información a fecha: 31/12/2022

Unidad monetaria: Euros

Clasificación Orgánica 200401 SERVICIOS SOCIALES Y GOBERNANZA PÚBLICA / DIRECCIÓN GENERAL DE DEPENDENCIA, DISCAPACIDAD Y MAYORES / SERVICIOS GENERALES

Clasificación Funcional 2325 ACTUACIONES DE PROTECCIÓN Y PROMOCIÓN SOCIAL / SERVICIOS SOCIALES / ACCIÓN SOCIAL / PRESTACIONES DE LA DEPENDENCIA

Clasificación Económica	Denominación	Créditos Extraordinarios	Suplementos de Crédito	Ampliaciones de Crédito	Transferencias Positivas	Transferencias Negativas	Incorporaciones de Crédito	Generaciones Ingresos	Habilitaciones Crédito	Bajas	Otras Modificaciones	Total Modificaciones
2	GASTOS EN BIENES CORRIENTES Y SERVICIOS				1.399.718,00							1.399.718,00
2.2	MATERIAL, SUMINISTROS Y OTROS				1.399.718,00							1.399.718,00
2.2.7	TRABAJOS REALIZADOS POR OTRAS EMPRESA				1.399.718,00							1.399.718,00
2.2.7.29	TELEASISTENCIA				1.399.718,00							1.399.718,00
Total Orgánico / Funcional	200401 / 2325				1.399.718,00							1.399.718,00



**Gobierno
de La
Rioja**

Hacienda y Adm. Pública

Ejercicio: 2022

SICAP - Sistema de Información Contable

MODIFICACIONES DE CRÉDITO - CLASIFICACIÓN ORGÁNICA-FUNCIONAL-ECONÓMICA

Página 116


Información a fecha: 31/12/2022

Unidad monetaria: Euros

Clasificación Orgánica 200402 SERVICIOS SOCIALES Y GOBERNANZA PÚBLICA / DIRECCIÓN GENERAL DE DEPENDENCIA, DISCAPACIDAD Y MAYORES / CENTRO DE VALORACIÓN DE LA DISCAPACIDAD Y DEPENDENCIA

Clasificación Funcional 2323 ACTUACIONES DE PROTECCIÓN Y PROMOCIÓN SOCIAL / SERVICIOS SOCIALES / ACCIÓN SOCIAL / DISCAPACIDAD

Clasificación Económica	Denominación	Créditos Extraordinarios	Suplementos de Crédito	Ampliaciones de Crédito	Transferencias Positivas	Transferencias Negativas	Incorporaciones de Crédito	Generaciones Ingresos	Habilitaciones Crédito	Bajas	Otras Modificaciones	Total Modificaciones
1	GASTOS DE PERSONAL				100.000,00							100.000,00
1.6	CUOTAS, PRESTACIONES Y GASTOS SOCIALES				100.000,00							100.000,00
1.6.0	CUOTAS SOCIALES				100.000,00							100.000,00
1.6.0.00	SEGURIDAD SOCIAL				100.000,00							100.000,00
2	GASTOS EN BIENES CORRIENTES Y SERVICIOS				30.000,00							30.000,00
2.1	REPARACIONES, MANTENIMIENTO Y CONSERV				30.000,00							30.000,00
2.1.2	EDIFICIOS Y OTRAS CONSTRUCCIONES				30.000,00							30.000,00
2.1.2.00	INMOVILIZADO PROPIO				30.000,00							30.000,00
6	INVERSIONES REALES						7.677,00					7.677,00
6.2	INVERSION NUEVA ASOCIADA AL FUNCIONAM						7.677,00					7.677,00
6.2.5	MOBILIARIO Y ENSERES						7.677,00					7.677,00
6.2.5.00	ADQUISICION						7.677,00					7.677,00
Total Orgánico / Funcional	200402 / 2323				130.000,00		7.677,00					137.677,00



Información a fecha: 31/12/2022

Unidad monetaria: Euros

Clasificación Orgánica 200403 SERVICIOS SOCIALES Y GOBERNANZA PÚBLICA / DIRECCIÓN GENERAL DE DEPENDENCIA, DISCAPACIDAD Y MAYORES / RESIDENCIA DE CALAHORRA

Clasificación Funcional 2322 ACTUACIONES DE PROTECCIÓN Y PROMOCIÓN SOCIAL / SERVICIOS SOCIALES / ACCIÓN SOCIAL / MAYORES

Clasificación Económica	Denominación	Créditos Extraordinarios	Suplementos de Crédito	Ampliaciones de Crédito	Transferencias Positivas	Transferencias Negativas	Incorporaciones de Crédito	Generaciones Ingresos	Habilitaciones Crédito	Bajas	Otras Modificaciones	Total Modificaciones
1	GASTOS DE PERSONAL				715.000,00							715.000,00
1.2	FUNCIONARIOS				350.000,00							350.000,00
1.2.0	RETRIBUCIONES BÁSICAS				200.000,00							200.000,00
1.2.0.00	SUELDO Y PAGAS EXTRAORDINARIAS				200.000,00							200.000,00
1.2.1	RETRIBUCIONES COMPLEMENTARIAS				150.000,00							150.000,00
1.2.1.01	COMPLEMENTO ESPECÍFICO				150.000,00							150.000,00
1.6	CUOTAS, PRESTACIONES Y GASTOS SOCIALES.				365.000,00							365.000,00
1.6.0	CUOTAS SOCIALES				365.000,00							365.000,00
1.6.0.00	SEGURIDAD SOCIAL				365.000,00							365.000,00
2	GASTOS EN BIENES CORRIENTES Y SERVICIOS				425.000,00							425.000,00
2.1	REPARACIONES, MANTENIMIENTO Y CONSERV				25.000,00							25.000,00
2.1.3	MAQUINARIA, INSTALACION Y UTILLAJE				25.000,00							25.000,00
2.1.3.00	INMOVILIZADO PROPIO				25.000,00							25.000,00
2.2	MATERIAL, SUMINISTROS Y OTROS				400.000,00							400.000,00
2.2.1	SUMINISTROS				50.000,00							50.000,00
2.2.1.00	ENERGIA ELECTRICA				50.000,00							50.000,00
2.2.7	TRABAJOS REALIZADOS POR OTRAS EMPRESA				350.000,00							350.000,00
2.2.7.00	LIMPIEZA Y ASEO				50.000,00							50.000,00
2.2.7.12	SERVICIOS CONTRATADOS DE COMEDOR				270.000,00							270.000,00
2.2.7.16	SERVICIOS DE LAVANDERÍA				30.000,00							30.000,00
6	INVERSIONES REALES						19.798,00	1.650.000,00				1.669.798,00
6.3	INVERSION DE REPOSICION ASOCIADAAL FUN						19.798,00	1.650.000,00				1.669.798,00
6.3.2	EDIFICIOS Y OTRAS CONSTRUCCIONES							1.650.000,00				1.650.000,00
6.3.2.01	CONSTRUCCION							1.600.000,00				1.600.000,00
6.3.2.03	INCORPORACION DE BIENES Y SERVICIOS							50.000,00				50.000,00
6.3.3	MAQUINARIA, INSTALACIONES Y UTILLAJE						17.925,00					17.925,00
6.3.3.00	ADQUISICION						17.925,00					17.925,00
6.3.5	MOBILIARIO Y ENSERES						1.873,00					1.873,00
6.3.5.00	ADQUISICION						1.873,00					1.873,00
Total Orgánico / Funcional	200403 / 2322				1.140.000,00		19.798,00	1.650.000,00				2.809.798,00



**Gobierno
de La
Rioja**

Hacienda y Adm. Pública

Ejercicio: 2022

SICAP - Sistema de Información Contable

MODIFICACIONES DE CRÉDITO - CLASIFICACIÓN ORGÁNICA-FUNCIONAL-ECONÓMICA

Página 118

Información a fecha: 31/12/2022

Unidad monetaria: Euros

Clasificación Orgánica 200404 SERVICIOS SOCIALES Y GOBERNANZA PÚBLICA / DIRECCIÓN GENERAL DE DEPENDENCIA, DISCAPACIDAD Y MAYORES / RESIDENCIA DE LARDERO

Clasificación Funcional 2322 ACTUACIONES DE PROTECCIÓN Y PROMOCIÓN SOCIAL / SERVICIOS SOCIALES / ACCIÓN SOCIAL / MAYORES

Clasificación Económica	Denominación	Créditos Extraordinarios	Suplementos de Crédito	Ampliaciones de Crédito	Transferencias Positivas	Transferencias Negativas	Incorporaciones de Crédito	Generaciones Ingresos	Habilitaciones Crédito	Bajas	Otras Modificaciones	Total Modificaciones
1	GASTOS DE PERSONAL				428.000,00							428.000,00
1.2	FUNCIONARIOS				228.000,00							228.000,00
1.2.0	RETRIBUCIONES BÁSICAS				150.000,00							150.000,00
1.2.0.00	SUELDO Y PAGAS EXTRAORDINARIAS				150.000,00							150.000,00
1.2.1	RETRIBUCIONES COMPLEMENTARIAS				78.000,00							78.000,00
1.2.1.01	COMPLEMENTO ESPECÍFICO				78.000,00							78.000,00
1.6	CUOTAS, PRESTACIONES Y GASTOS SOCIALES.				200.000,00							200.000,00
1.6.0	CUOTAS SOCIALES				200.000,00							200.000,00
1.6.0.00	SEGURIDAD SOCIAL				200.000,00							200.000,00
6	INVERSIONES REALES						2.173,00	1.136.990,00				1.139.163,00
6.3	INVERSION DE REPOSICION ASOCIADAAL FUN						2.173,00	1.136.990,00				1.139.163,00
6.3.2	EDIFICIOS Y OTRAS CONSTRUCCIONES							1.136.990,00				1.136.990,00
6.3.2.01	CONSTRUCCION							1.116.990,00				1.116.990,00
6.3.2.03	INCORPORACION DE BIENES Y SERVICIOS							20.000,00				20.000,00
6.3.3	MAQUINARIA, INSTALACIONES Y UTILLAJE						2.173,00					2.173,00
6.3.3.00	ADQUISICION						2.173,00					2.173,00
Total Orgánico / Funcional	200404 / 2322				428.000,00		2.173,00	1.136.990,00				1.567.163,00



Información a fecha: 31/12/2022

Unidad monetaria: Euros

Clasificación Orgánica 200405 SERVICIOS SOCIALES Y GOBERNANZA PÚBLICA / DIRECCIÓN GENERAL DE DEPENDENCIA, DISCAPACIDAD Y MAYORES / C.A.P.D.P. DE FUENMAYOR

Clasificación Funcional 2323 ACTUACIONES DE PROTECCIÓN Y PROMOCIÓN SOCIAL / SERVICIOS SOCIALES / ACCIÓN SOCIAL / DISCAPACIDAD

Clasificación Económica	Denominación	Créditos Extraordinarios	Suplementos de Crédito	Ampliaciones de Crédito	Transferencias Positivas	Transferencias Negativas	Incorporaciones de Crédito	Generaciones Ingresos	Habilitaciones Crédito	Bajas	Otras Modificaciones	Total Modificaciones
1	GASTOS DE PERSONAL				910.000,00							910.000,00
1.2	FUNCIONARIOS				600.000,00							600.000,00
1.2.0	RETRIBUCIONES BÁSICAS				300.000,00							300.000,00
1.2.0.00	SUELDO Y PAGAS EXTRAORDINARIAS				300.000,00							300.000,00
1.2.1	RETRIBUCIONES COMPLEMENTARIAS				300.000,00							300.000,00
1.2.1.01	COMPLEMENTO ESPECÍFICO				300.000,00							300.000,00
1.6	CUOTAS, PRESTACIONES Y GASTOS SOCIALES.				310.000,00							310.000,00
1.6.0	CUOTAS SOCIALES				310.000,00							310.000,00
1.6.0.00	SEGURIDAD SOCIAL				310.000,00							310.000,00
2	GASTOS EN BIENES CORRIENTES Y SERVICIOS				200.000,00							200.000,00
2.2	MATERIAL, SUMINISTROS Y OTROS				200.000,00							200.000,00
2.2.1	SUMINISTROS				50.000,00							50.000,00
2.2.1.03	COMBUSTIBLES Y CARBURANTES				50.000,00							50.000,00
2.2.7	TRABAJOS REALIZADOS POR OTRAS EMPRESA				150.000,00							150.000,00
2.2.7.12	SERVICIOS CONTRATADOS DE COMEDOR				150.000,00							150.000,00
Total Orgánico / Funcional	200405 / 2323				1.110.000,00							1.110.000,00



**Gobierno
de La
Rioja**

Hacienda y Adm. Pública

Ejercicio: 2022

SICAP - Sistema de Información Contable

MODIFICACIONES DE CRÉDITO - CLASIFICACIÓN ORGÁNICA-FUNCIONAL-ECONÓMICA

Página 120


Información a fecha: 31/12/2022

Unidad monetaria: Euros

Clasificación Orgánica 200410 SERVICIOS SOCIALES Y GOBERNANZA PÚBLICA / DIRECCIÓN GENERAL DE DEPENDENCIA, DISCAPACIDAD Y MAYORES / CENTROS NO RESIDENCIALES (HOGARES)

Clasificación Funcional 2322 ACTUACIONES DE PROTECCIÓN Y PROMOCIÓN SOCIAL / SERVICIOS SOCIALES / ACCIÓN SOCIAL / MAYORES

Clasificación Económica	Denominación	Créditos Extraordinarios	Suplementos de Crédito	Ampliaciones de Crédito	Transferencias Positivas	Transferencias Negativas	Incorporaciones de Crédito	Generaciones Ingresos	Habilitaciones Crédito	Bajas	Otras Modificaciones	Total Modificaciones
1	GASTOS DE PERSONAL				120.000,00							120.000,00
1.6	CUOTAS, PRESTACIONES Y GASTOS SOCIALES				120.000,00							120.000,00
1.6.0	CUOTAS SOCIALES				120.000,00							120.000,00
1.6.0.00	SEGURIDAD SOCIAL				120.000,00							120.000,00
6	INVERSIONES REALES				100.000,00							100.000,00
6.3	INVERSION DE REPOSICION ASOCIADAAL FUN				100.000,00							100.000,00
6.3.3	MAQUINARIA, INSTALACIONES Y UTILLAJE				50.000,00							50.000,00
6.3.3.00	ADQUISICION				50.000,00							50.000,00
6.3.5	MOBILIARIO Y ENSERES				50.000,00							50.000,00
6.3.5.00	ADQUISICION				50.000,00							50.000,00
Total Orgánico / Funcional	200410 / 2322				220.000,00							220.000,00



Gobierno
de La
Rioja

Hacienda y Adm. Pública

Ejercicio: 2022

SICAP - Sistema de Información Contable

MODIFICACIONES DE CRÉDITO - CLASIFICACIÓN ORGÁNICA-FUNCIONAL-ECONÓMICA

Página 121

Información a fecha: 31/12/2022

Unidad monetaria: Euros

Clasificación Orgánica 200501 SERVICIOS SOCIALES Y GOBERNANZA PÚBLICA / DIRECCIÓN GENERAL DE SERVICIOS SOCIALES / SERVICIOS GENERALES

Clasificación Funcional 2311 ACTUACIONES DE PROTECCIÓN Y PROMOCIÓN SOCIAL / SERVICIOS SOCIALES / GESTIÓN DE SERVICIOS SOCIALES / ADMINISTRACIÓN GENERAL DE SERVICIOS SOCIALES

Clasificación Económica	Denominación	Créditos Extraordinarios	Suplementos de Crédito	Ampliaciones de Crédito	Transferencias Positivas	Transferencias Negativas	Incorporaciones de Crédito	Generaciones Ingresos	Habilitaciones Crédito	Bajas	Otras Modificaciones	Total Modificaciones
1	GASTOS DE PERSONAL				23.000,00							23.000,00
1.6	CUOTAS, PRESTACIONES Y GASTOS SOCIALES				23.000,00							23.000,00
1.6.0	CUOTAS SOCIALES				23.000,00							23.000,00
1.6.0.00	SEGURIDAD SOCIAL				23.000,00							23.000,00
Total Orgánico / Funcional	200501 / 2311				23.000,00							23.000,00



Información a fecha: 31/12/2022

Unidad monetaria: Euros

Clasificación Orgánica 200501 SERVICIOS SOCIALES Y GOBERNANZA PÚBLICA / DIRECCIÓN GENERAL DE SERVICIOS SOCIALES / SERVICIOS GENERALES

Clasificación Funcional 2321 ACTUACIONES DE PROTECCIÓN Y PROMOCIÓN SOCIAL / SERVICIOS SOCIALES / ACCIÓN SOCIAL / EXCLUSIÓN SOCIAL E INMIGRACIÓN

Clasificación Económica	Denominación	Créditos Extraordinarios	Suplementos de Crédito	Ampliaciones de Crédito	Transferencias Positivas	Transferencias Negativas	Incorporaciones de Crédito	Generaciones Ingresos	Habilitaciones Crédito	Bajas	Otras Modificaciones	Total Modificaciones
1	GASTOS DE PERSONAL				84.000,00							84.000,00
1.6	CUOTAS, PRESTACIONES Y GASTOS SOCIALES				84.000,00							84.000,00
1.6.0	CUOTAS SOCIALES				84.000,00							84.000,00
1.6.0.00	SEGURIDAD SOCIAL				84.000,00							84.000,00
4	TRANSFERENCIAS CORRIENTES				20.000,00	1.490.000,00		318.516,00				-1.151.484,00
4.8	A FAMILIAS E INSTITUCIONES SIN FINES DE LU				20.000,00	1.490.000,00		318.516,00				-1.151.484,00
4.8.0	A FAMILIAS E INSTITUCIONES SIN ANIMO DE L				20.000,00							20.000,00
4.8.0.01	AYUDAS INST. SIN FIN DE LUCRO				20.000,00							20.000,00
4.8.3	X					1.490.000,00						-1.490.000,00
4.8.3.01	AYUDAS DE INCLUSIÓN SOCIAL					1.490.000,00						-1.490.000,00
4.8.4	X							318.516,00				318.516,00
4.8.4.01	AYUDA PROTECCIÓN TEMPORAL UCRANIA							318.516,00				318.516,00
Total Orgánico / Funcional	200501 / 2321				104.000,00	1.490.000,00		318.516,00				-1.067.484,00




Información a fecha: 31/12/2022

Unidad monetaria: Euros

Clasificación Orgánica 200501 SERVICIOS SOCIALES Y GOBERNANZA PÚBLICA / DIRECCIÓN GENERAL DE SERVICIOS SOCIALES / SERVICIOS GENERALES

Clasificación Funcional 2324 ACTUACIONES DE PROTECCIÓN Y PROMOCIÓN SOCIAL / SERVICIOS SOCIALES / ACCIÓN SOCIAL / INFANCIA Y MENORES

Clasificación Económica	Denominación	Créditos Extraordinarios	Suplementos de Crédito	Ampliaciones de Crédito	Transferencias Positivas	Transferencias Negativas	Incorporaciones de Crédito	Generaciones Ingresos	Habilitaciones Crédito	Bajas	Otras Modificaciones	Total Modificaciones
1	GASTOS DE PERSONAL				45.000,00			15.230,49				60.230,49
1.2	FUNCIONARIOS							11.608,60				11.608,60
1.2.0	RETRIBUCIONES BÁSICAS							6.416,26				6.416,26
1.2.0.00	SUELDO Y PAGAS EXTRAORDINARIAS							6.416,26				6.416,26
1.2.1	RETRIBUCIONES COMPLEMENTARIAS							5.192,34				5.192,34
1.2.1.00	COMPLEMENTO DE DESTINO							2.509,08				2.509,08
1.2.1.01	COMPLEMENTO ESPECÍFICO							2.683,26				2.683,26
1.6	CUOTAS, PRESTACIONES Y GASTOS SOCIALES.				45.000,00			3.621,89				48.621,89
1.6.0	CUOTAS SOCIALES				45.000,00			3.621,89				48.621,89
1.6.0.00	SEGURIDAD SOCIAL				45.000,00			3.621,89				48.621,89
2	GASTOS EN BIENES CORRIENTES Y SERVICIOS					8.000,00						-8.000,00
2.2	MATERIAL, SUMINISTROS Y OTROS					8.000,00						-8.000,00
2.2.7	TRABAJOS REALIZADOS POR OTRAS EMPRESA					8.000,00						-8.000,00
2.2.7.21	PROGRAMAS DE INTERVENCIÓN Y SENSIBILIZ					8.000,00						-8.000,00
4	TRANSFERENCIAS CORRIENTES				8.000,00							8.000,00
4.8	A FAMILIAS E INSTITUCIONES SIN FINES DE LU				8.000,00							8.000,00
4.8.0	A FAMILIAS E INSTITUCIONES SIN ANIMO DE L				8.000,00							8.000,00
4.8.0.03	CONCURSO CORTOMETRAJES SOBRE FAMILIA'				8.000,00							8.000,00
6	INVERSIONES REALES							3.593.400,00				3.593.400,00
6.2	INVERSION NUEVA ASOCIADA AL FUNCIONAM							3.593.400,00				3.593.400,00
6.2.2	EDIFICIOS Y OTRAS CONSTRUCCIONES							3.593.400,00				3.593.400,00
6.2.2.00	ADQUISICION							2.000.000,00				2.000.000,00
6.2.2.01	CONSTRUCCION							1.500.000,00				1.500.000,00
6.2.2.03	INCORPORACION DE BIENES Y SERVICIOS							93.400,00				93.400,00
Total Orgánico / Funcional	200501 / 2324				53.000,00	8.000,00		3.608.630,49				3.653.630,49



Información a fecha: 31/12/2022

Unidad monetaria: Euros

Clasificación Orgánica 200501 SERVICIOS SOCIALES Y GOBERNANZA PÚBLICA / DIRECCIÓN GENERAL DE SERVICIOS SOCIALES / SERVICIOS GENERALES

Clasificación Funcional 2325 ACTUACIONES DE PROTECCIÓN Y PROMOCIÓN SOCIAL / SERVICIOS SOCIALES / ACCIÓN SOCIAL / PRESTACIONES DE LA DEPENDENCIA

Clasificación Económica	Denominación	Créditos Extraordinarios	Suplementos de Crédito	Ampliaciones de Crédito	Transferencias Positivas	Transferencias Negativas	Incorporaciones de Crédito	Generaciones Ingresos	Habilitaciones Crédito	Bajas	Otras Modificaciones	Total Modificaciones
2	GASTOS EN BIENES CORRIENTES Y SERVICIOS					1.399.718,00						-1.399.718,00
2.2	MATERIAL, SUMINISTROS Y OTROS					1.399.718,00						-1.399.718,00
2.2.7	TRABAJOS REALIZADOS POR OTRAS EMPRESA					1.399.718,00						-1.399.718,00
2.2.7.29	TELEASISTENCIA					1.399.718,00						-1.399.718,00
4	TRANSFERENCIAS CORRIENTES				1.490.000,00			600.000,00				2.090.000,00
4.8	A FAMILIAS E INSTITUCIONES SIN FINES DE LU				1.490.000,00			600.000,00				2.090.000,00
4.8.0	A FAMILIAS E INSTITUCIONES SIN ANIMO DE L							600.000,00				600.000,00
4.8.0.00	A ENTIDADES DEL TERCER SECTOR PARA PROC							600.000,00				600.000,00
4.8.2	X				1.400.000,00							1.400.000,00
4.8.2.03	PRESTACION VINCULADA AL SERVICIO				1.400.000,00							1.400.000,00
4.8.4	X				90.000,00							90.000,00
4.8.4.01	AYUDAS TÉCNICAS DISCAPACIDAD				90.000,00							90.000,00
7	TRANSFERENCIAS DE CAPITAL							333.078,25				333.078,25
7.8	A FAMILIAS E INSTITUCIONES SIN FINES DE LU							333.078,25				333.078,25
7.8.0	A FAMILIAS E INSTITUCIONES SIN ANIMO DE L							333.078,25				333.078,25
7.8.0.00	INSTITUCIONES SIN FIN DE LUCRO							333.078,25				333.078,25
Total Orgánico / Funcional	200501 / 2325				1.490.000,00	1.399.718,00		933.078,25				1.023.360,25




Información a fecha: 31/12/2022

Unidad monetaria: Euros

Clasificación Orgánica 200501 SERVICIOS SOCIALES Y GOBERNANZA PÚBLICA / DIRECCIÓN GENERAL DE SERVICIOS SOCIALES / SERVICIOS GENERALES

Clasificación Funcional 2326 ACTUACIONES DE PROTECCIÓN Y PROMOCIÓN SOCIAL / SERVICIOS SOCIALES / ACCIÓN SOCIAL / SERVICIOS COMUNITARIOS

Clasificación Económica	Denominación	Créditos Extraordinarios	Suplementos de Crédito	Ampliaciones de Crédito	Transferencias Positivas	Transferencias Negativas	Incorporaciones de Crédito	Generaciones Ingresos	Habilitaciones Crédito	Bajas	Otras Modificaciones	Total Modificaciones
1	GASTOS DE PERSONAL				9.000,00			20.605,45				29.605,45
1.2	FUNCIONARIOS							15.627,93				15.627,93
1.2.0	RETRIBUCIONES BÁSICAS							7.701,98				7.701,98
1.2.0.00	SUELDO Y PAGAS EXTRAORDINARIAS							7.701,98				7.701,98
1.2.1	RETRIBUCIONES COMPLEMENTARIAS							7.925,95				7.925,95
1.2.1.00	COMPLEMENTO DE DESTINO							3.711,95				3.711,95
1.2.1.01	COMPLEMENTO ESPECÍFICO							4.214,00				4.214,00
1.6	CUOTAS, PRESTACIONES Y GASTOS SOCIALES.				9.000,00			4.977,52				13.977,52
1.6.0	CUOTAS SOCIALES				9.000,00			4.977,52				13.977,52
1.6.0.00	SEGURIDAD SOCIAL				9.000,00			4.977,52				13.977,52
2	GASTOS EN BIENES CORRIENTES Y SERVICIOS					26.727,28						-26.727,28
2.2	MATERIAL, SUMINISTROS Y OTROS					26.727,28						-26.727,28
2.2.6	GASTOS DIVERSOS					26.727,28						-26.727,28
2.2.6.02	PUBLICIDAD Y PROPAGANDA					26.727,28						-26.727,28
4	TRANSFERENCIAS CORRIENTES				150.000,00	170.000,00						-20.000,00
4.6	A CORPORACIONES LOCALES					170.000,00						-170.000,00
4.6.1	AAYUNTAMIENTOS					170.000,00						-170.000,00
4.6.1.07	PLAN ENVEJECIMIENTO ACTIVO					170.000,00						-170.000,00
4.8	A FAMILIAS E INSTITUCIONES SIN FINES DE LU				150.000,00							150.000,00
4.8.0	A FAMILIAS E INSTITUCIONES SIN ANIMO DE L				150.000,00							150.000,00
4.8.0.01	SERVICIOS URGENCIAS SOCIALES				150.000,00							150.000,00
Total Orgánico / Funcional	200501 / 2326				159.000,00	196.727,28		20.605,45				-17.121,83




Información a fecha: 31/12/2022

Unidad monetaria: Euros

Clasificación Orgánica 200501 SERVICIOS SOCIALES Y GOBERNANZA PÚBLICA / DIRECCIÓN GENERAL DE SERVICIOS SOCIALES / SERVICIOS GENERALES

Clasificación Funcional 2331 ACTUACIONES DE PROTECCIÓN Y PROMOCIÓN SOCIAL / SERVICIOS SOCIALES / PROMOCIÓN SOCIAL / MUJER

Clasificación Económica	Denominación	Créditos Extraordinarios	Suplementos de Crédito	Ampliaciones de Crédito	Transferencias Positivas	Transferencias Negativas	Incorporaciones de Crédito	Generaciones Ingresos	Habilitaciones Crédito	Bajas	Otras Modificaciones	Total Modificaciones
1	GASTOS DE PERSONAL				37.000,00							37.000,00
1.6	CUOTAS, PRESTACIONES Y GASTOS SOCIALES				37.000,00							37.000,00
1.6.0	CUOTAS SOCIALES				37.000,00							37.000,00
1.6.0.00	SEGURIDAD SOCIAL				37.000,00							37.000,00
Total Orgánico / Funcional	200501 / 2331				37.000,00							37.000,00



Información a fecha: 31/12/2022

Unidad monetaria: Euros

Clasificación Orgánica 200502 SERVICIOS SOCIALES Y GOBERNANZA PÚBLICA / DIRECCIÓN GENERAL DE SERVICIOS SOCIALES / RESIDENCIAL LA COMETA

Clasificación Funcional 2324 ACTUACIONES DE PROTECCIÓN Y PROMOCIÓN SOCIAL / SERVICIOS SOCIALES / ACCIÓN SOCIAL / INFANCIA Y MENORES

Clasificación Económica	Denominación	Créditos Extraordinarios	Suplementos de Crédito	Ampliaciones de Crédito	Transferencias Positivas	Transferencias Negativas	Incorporaciones de Crédito	Generaciones Ingresos	Habilitaciones Crédito	Bajas	Otras Modificaciones	Total Modificaciones
1	GASTOS DE PERSONAL				145.000,00							145.000,00
1.2	FUNCIONARIOS				70.000,00							70.000,00
1.2.0	RETRIBUCIONES BÁSICAS				70.000,00							70.000,00
1.2.0.00	SUELDO Y PAGAS EXTRAORDINARIAS				70.000,00							70.000,00
1.6	CUOTAS, PRESTACIONES Y GASTOS SOCIALES.				75.000,00							75.000,00
1.6.0	CUOTAS SOCIALES				75.000,00							75.000,00
1.6.0.00	SEGURIDAD SOCIAL				75.000,00							75.000,00
Total Orgánico / Funcional	200502 / 2324				145.000,00							145.000,00



Gobierno
de La
Rioja

LKCAM210

Hacienda y Adm. Pública

SICAP - Sistema de Información Contable

MODIFICACIONES DE CRÉDITO - CLASIFICACIÓN ORGÁNICA-FUNCIONAL-ECONÓMICA

Ejercicio: 2022

Página 128

Información a fecha: 31/12/2022

Unidad monetaria: Euros

Clasificación Orgánica 2006 SERVICIOS SOCIALES Y GOBERNANZA PÚBLICA / D.G. POLÍTICA LOCAL

Clasificación Funcional 4513 ACTUACIONES DE CARÁCTER ECONÓMICO / INFRAESTRUCTURAS / INFRAESTRUCTURAS BÁSICAS / COOPERACIÓN ECONÓMICA LOCAL

Clasificación Económica	Denominación	Créditos Extraordinarios	Suplementos de Crédito	Ampliaciones de Crédito	Transferencias Positivas	Transferencias Negativas	Incorporaciones de Crédito	Generaciones Ingresos	Habilitaciones Crédito	Bajas	Otras Modificaciones	Total Modificaciones
7	TRANSFERENCIAS DE CAPITAL			700.000,00				1.100.790,00		700.000,00		1.100.790,00
7.6	A CORPORACIONES LOCALES			700.000,00				1.100.790,00		700.000,00		1.100.790,00
7.6.1	AAYUNTAMIENTOS			700.000,00				1.100.790,00		700.000,00		1.100.790,00
7.6.1.13	REHABILITACIÓN CASA CONSISTORIAL BERCE			300.000,00						50.000,00		250.000,00
7.6.1.14	AYUNTAMIENTO DE NAJERA BOSQUE PEDAGC			50.000,00						50.000,00		0,00
7.6.1.15	CAMPROVIN MAKERSPACE			300.000,00						300.000,00		0,00
7.6.1.16	AYUNTAMIENTO CALAHORRA PROYECTO PAN			50.000,00						300.000,00		-250.000,00
7.6.1.18	MEJORA ACCESIBILIDAD EN ESPACIOS DE USO							1.100.790,00				1.100.790,00
Total Orgánico / Funcional	2006 / 4513			700.000,00				1.100.790,00		700.000,00		1.100.790,00



Información a fecha: 31/12/2022

Unidad monetaria: Euros

Clasificación Orgánica 2006 SERVICIOS SOCIALES Y GOBERNANZA PÚBLICA / D.G. POLÍTICA LOCAL

Clasificación Funcional 9311 ACTUACIONES DE CARACTER GENERAL / SERVICIOS A ENTIDADES LOCALES / SERVICIOS A ENTIDADES LOCALES / SERVICIOS A ENTIDADES LOCALES


Clasificación Económica	Denominación	Créditos Extraordinarios	Suplementos de Crédito	Ampliaciones de Crédito	Transferencias Positivas	Transferencias Negativas	Incorporaciones de Crédito	Generaciones Ingresos	Habilitaciones Crédito	Bajas	Otras Modificaciones	Total Modificaciones
1	GASTOS DE PERSONAL					121.000,00						-121.000,00
1.2	FUNCIONARIOS					21.000,00						-21.000,00
1.2.1	RETRIBUCIONES COMPLEMENTARIAS					21.000,00						-21.000,00
1.2.1.01	COMPLEMENTO ESPECÍFICO					21.000,00						-21.000,00
1.3	LABORALES					100.000,00						-100.000,00
1.3.1	LABORAL TEMPORAL					100.000,00						-100.000,00
1.3.1.00	RETRIBUCIONES BÁSICAS					100.000,00						-100.000,00
Total Orgánico / Funcional	2006 / 9311					121.000,00						-121.000,00
*** TOTAL GENERAL ***				2.778.388,55	85.881.871,79	85.881.871,79	22.487.057,49	199.155.473,89		3.143.744,27		221.277.175,66




Información a fecha: 31/12/2022

Unidad monetaria: Euros

Clasificación Económica	Denominación	Créditos Extraordinarios	Suplementos de Crédito	Ampliaciones de Crédito	Transferencias Positivas	Transferencias Negativas	Incorporaciones de Crédito	Generaciones Ingresos	Habilitaciones Crédito	Bajas	Otras modificaciones	Total Modificaciones
1	GASTOS DE PERSONAL				25.924.517,48	8.584.176,61	6.544.585,18	4.698.833,38				28.583.759,43
2	GASTOS EN BIENES CORRIENTES Y SERVICIOS				9.369.799,42	12.066.429,25	212.342,56	9.876.490,76				7.392.203,49
3	GASTOS FINANCIEROS				317.464,56	2.199.053,09						-1.881.588,53
4	TRANSFERENCIAS CORRIENTES				19.541.990,21	10.300.267,57	7.040.714,34	46.877.956,51				63.160.393,49
6	INVERSIONES REALES			2.078.388,55	16.083.411,28	40.553.234,27	635.218,20	77.732.762,97		2.443.744,27		53.532.802,46
7	TRANSFERENCIAS DE CAPITAL			700.000,00	13.628.688,84	9.257.005,00	8.054.197,21	59.969.430,27		700.000,00		72.395.311,32
8	ACTIVOS FINANCIEROS				1.016.000,00	2.921.706,00						-1.905.706,00
***	TOTAL GENERAL ***			2.778.388,55	85.881.871,79	85.881.871,79	22.487.057,49	199.155.473,89		3.143.744,27		221.277.175,66

	Gobierno de La Rioja	Consejería de Hacienda y Administración Pública	Ejercicio 2022
		SICAP - Sistema de Información Contable	

VI MEMORIA
14 Información presupuestaria
a) Presupuesto corriente
Presupuesto de gastos
Clasificación funcional del gasto



Información a fecha: 31/12/2022

Unidad monetaria: Euros

Funcional	Denominación	Presupuesto Inicial	Modificaciones de Crédito	Crédito Definitivo	Gastos Comprometidos	Obligaciones Reconocidas	Remanentes de Crédito	Pagos	Obligaciones Ptes. de Pago
3.4.1	DEPORTE	8.489.273,00	2.081.696,07	10.570.969,07	8.857.501,47	8.707.508,21	1.863.460,86	6.173.349,39	2.534.158,82
3.4.1.1	DEPORTE	8.489.273,00	2.081.696,07	10.570.969,07	8.857.501,47	8.707.508,21	1.863.460,86	6.173.349,39	2.534.158,82
4	ACTUACIONES DE CARÁCTER ECONÓMICO	320.459.092,00	109.632.496,04	430.091.588,04	342.678.643,16	318.808.125,87	111.283.462,17	238.086.228,61	80.721.897,26
4.1	AGRICULTURA Y GANADERÍA	63.814.795,00	27.267.741,65	91.082.536,65	80.319.181,36	79.432.856,33	11.649.680,32	69.465.149,43	9.967.706,90
4.1.1	ADMINISTRACIÓN GENERAL	3.612.719,00	149.309,23	3.762.028,23	3.399.454,94	3.217.738,00	544.290,23	2.918.011,05	299.726,95
4.1.1.1	ADMINISTRACIÓN GENERAL DE AGRICULTURA Y GANADERÍA	3.612.719,00	149.309,23	3.762.028,23	3.399.454,94	3.217.738,00	544.290,23	2.918.011,05	299.726,95
4.1.2	ESTRUCTURAS AGRARIAS	60.202.076,00	27.118.432,42	87.320.508,42	76.919.726,42	76.215.118,33	11.105.390,09	66.547.138,38	9.667.979,95
4.1.2.1	DESARROLLO RURAL	35.972.188,00	-1.995.457,42	33.976.730,58	26.397.838,12	25.940.073,63	8.036.656,95	18.918.411,18	7.021.662,45
4.1.2.2	GARANTIA AGRARIA Y PREVISIÓN DE RIEGOS	15.827.862,00	30.073.889,84	45.901.751,84	44.627.708,67	44.476.239,37	1.425.512,47	42.679.979,96	1.796.259,41
4.1.2.3	CALIDAD Y PROMOCIÓN AGROALIMENTARIA	8.402.026,00	-960.000,00	7.442.026,00	5.894.179,63	5.798.805,33	1.643.220,67	4.948.747,24	850.058,09
4.2	EMPRESA, INDUSTRIA Y ENERGIA	18.269.312,00	7.816.061,61	26.085.373,61	23.657.646,61	23.433.712,49	2.651.661,12	5.581.862,33	17.851.850,16
4.2.1	EMPRESA	17.888.762,00	7.816.061,61	25.704.823,61	23.389.899,41	23.283.601,55	2.421.222,06	5.513.703,81	17.769.897,74
4.2.1.1	APOYO EMPRESARIAL EN GENERAL	5.092.639,00	7.618.493,61	12.711.132,61	12.318.525,66	12.309.713,89	401.418,72	2.601.187,22	9.708.526,67
4.2.1.2	REINDUSTRIALIZACIÓN	4.741.213,00	4.000,00	4.745.213,00	4.744.008,84	4.744.008,84	1.204,16	580.883,84	4.163.125,00
4.2.1.3	INDUSTRIA AGROALIMENTARIA	1.198.700,00	0,00	1.198.700,00	0,00	0,00	1.198.700,00	0,00	0,00
4.2.1.4	RELACIONES Y PREVENCIÓN DE RIESGOS LABORALES	4.832.537,00	-660.000,00	4.172.537,00	3.667.016,94	3.584.940,21	587.596,79	2.069.995,70	1.514.944,51
4.2.1.5	COMERCIO	1.661.273,00	853.568,00	2.514.841,00	2.297.947,97	2.282.538,61	232.302,39	261.637,05	2.020.901,56
4.2.1.6	EMPRENDIMIENTO	362.400,00	0,00	362.400,00	362.400,00	362.400,00	0,00	0,00	362.400,00
4.2.2	INDUSTRIA	380.550,00	0,00	380.550,00	267.747,20	150.110,94	230.439,06	68.158,52	81.952,42
4.2.2.1	REGULACIÓN DE PROPIEDAD Y CALIDAD Y SEGURIDAD INDUSTRIAL	380.550,00	0,00	380.550,00	267.747,20	150.110,94	230.439,06	68.158,52	81.952,42
4.3	TURISMO	14.029.528,00	19.161.157,00	33.190.685,00	20.193.994,02	19.996.237,19	13.194.447,81	17.460.018,30	2.536.218,89
4.3.1	TURISMO	14.029.528,00	19.161.157,00	33.190.685,00	20.193.994,02	19.996.237,19	13.194.447,81	17.460.018,30	2.536.218,89
4.3.1.1	PROMOCIÓN TURÍSTICA	12.454.028,00	18.647.590,00	31.101.618,00	18.238.017,05	18.054.909,06	13.046.708,94	15.570.176,13	2.484.732,93
4.3.1.2	INFRAESTRUCTURAS TURÍSTICAS	1.575.500,00	513.567,00	2.089.067,00	1.955.976,97	1.941.328,13	147.738,87	1.889.842,17	51.485,96
4.4	TRANSPORTE	6.065.000,00	10.701.022,60	16.766.022,60	6.880.166,03	4.963.740,69	11.802.281,91	3.878.649,50	1.085.091,19
4.4.1	TRANSPORTE	6.065.000,00	10.701.022,60	16.766.022,60	6.880.166,03	4.963.740,69	11.802.281,91	3.878.649,50	1.085.091,19
4.4.1.1	TRANSPORTE	6.065.000,00	10.701.022,60	16.766.022,60	6.880.166,03	4.963.740,69	11.802.281,91	3.878.649,50	1.085.091,19
4.5	INFRAESTRUCTURAS	57.184.320,00	11.034.510,31	68.218.830,31	60.985.362,08	53.726.131,29	14.492.699,02	42.670.287,17	11.055.844,12
4.5.1	INFRAESTRUCTURAS BÁSICAS	57.184.320,00	11.034.510,31	68.218.830,31	60.985.362,08	53.726.131,29	14.492.699,02	42.670.287,17	11.055.844,12
4.5.1.1	INFRAESTRUCTURAS BÁSICAS	9.610.912,00	5.133.966,77	14.744.878,77	14.486.619,80	13.545.327,19	1.199.551,58	11.466.271,28	2.079.055,91
4.5.1.2	CONSERVACIÓN DE INFRAESTRUCTURAS BÁSICAS	17.012.755,00	3.905.028,14	20.917.783,14	18.938.946,66	16.654.032,09	4.263.751,05	12.811.430,63	3.842.601,46
4.5.1.3	COOPERACIÓN ECONÓMICA LOCAL	25.765.348,00	1.100.790,00	26.866.138,00	22.373.508,85	18.872.387,18	7.993.750,82	13.892.560,36	4.979.826,82
4.5.1.4	SERVICIOS GENERALES E INFRAESTRUCTURAS BÁSICAS	4.795.305,00	894.725,40	5.690.030,40	5.186.286,77	4.654.384,83	1.035.645,57	4.500.024,90	154.359,93
4.6	INVESTIGACION, DESARROLLO E INNOVACION	106.079.483,00	1.234.561,13	107.314.044,13	91.704.758,39	86.544.918,88	20.769.125,25	57.583.106,62	28.961.812,26
4.6.1	INVESTIGACION, DESARROLLO E INNOVACION	106.079.483,00	1.234.561,13	107.314.044,13	91.704.758,39	86.544.918,88	20.769.125,25	57.583.106,62	28.961.812,26
4.6.1.1	INVESTIGACIÓN Y DESARROLLO	55.928.388,00	-4.052.237,73	51.876.150,27	50.671.639,65	49.735.052,26	2.141.098,01	37.491.665,08	12.243.387,18
4.6.1.2	INNOVACIÓN	12.767.879,00	3.425.250,39	16.193.129,39	11.796.582,05	11.672.251,93	4.520.877,46	3.130.119,46	8.542.132,47
4.6.1.3	SOCIEDAD DIGITAL	37.383.216,00	1.861.548,47	39.244.764,47	29.236.536,69	25.137.614,69	14.107.149,78	16.961.322,08	8.176.292,61



**Gobierno
de La
Rioja**

LKCAM230

Hacienda y Adm. Pública

SICAP - Sistema de Información Contable

CLASIFICACIÓN FUNCIONAL DEL GASTO


Ejercicio: 2022

Página 5

Información a fecha: 31/12/2022

Unidad monetaria: Euros

Funcional	Denominación	Presupuesto Inicial	Modificaciones de Crédito	Crédito Definitivo	Gastos Comprometidos	Obligaciones Reconocidas	Remanentes de Crédito	Pagos	Obligaciones Pdes. de Pago
***	TOTAL GENERAL ***	1.897.893.607,00	221.277.175,66	2.119.170.782,66	1.854.744.449,44	1.802.179.223,62	316.991.559,04	1.653.323.220,90	148.856.002,72

	Gobierno de La Rioja	Consejería de Hacienda y Administración Pública	Ejercicio 2022
		SICAP - Sistema de Información Contable	

VI MEMORIA

14 Información presupuestaria

a) Presupuesto corriente

Presupuesto de gastos

Remanentes de crédito




Información a fecha: 31/12/2022

Unidad monetaria: Euros

Clasificación Orgánica 0101 PARLAMENTO / PARLAMENTO

Clasificación Funcional 1811 SERVICIOS PÚBLICOS BÁSICOS / ACTIVIDAD LEGISLATIVA, EJECUTIVA Y ASESORAMIENTO JURIDICO / ALTA DIRECCIÓN DE LA COMUNIDAD AUTÓNOMA / ACTIVIDAD LEGISLATIVA

Clasificación Económica	Denominación	Comprometidos Incorporables	Comprometidos No Incorporables	No Comprometidos Incorporables	No Comprometidos No Incorporables
1	GASTOS DE PERSONAL	0,00	0,00	0,00	1.091.576,23
1.0	ALTOS CARGOS	0,00	0,00	0,00	317.164,90
1.0.0	RETRIBUCIONES BÁSICAS Y OTRAS REMUNERACIONES DE ALTOS CARGOS	0,00	0,00	0,00	317.164,90
1.0.0.00	RETRIBUCIONES BÁSICAS	0,00	0,00	0,00	317.286,46
1.0.0.01	OTRAS REMUNERACIONES	0,00	0,00	0,00	-121,56
1.1	PERSONAL EVENTUAL	0,00	0,00	0,00	40.289,65
1.1.0	RETRIBUCIONES BÁSICAS Y OTRAS REMUNERACIONES DE PERSONAL EVENTUAL	0,00	0,00	0,00	40.289,65
1.1.0.00	RETRIBUCIONES BÁSICAS	0,00	0,00	0,00	40.289,65
1.2	FUNCIONARIOS	0,00	0,00	0,00	337.734,98
1.2.0	RETRIBUCIONES BÁSICAS	0,00	0,00	0,00	51.169,20
1.2.0.00	SUELDO Y PAGAS EXTRAORDINARIAS	0,00	0,00	0,00	63.091,12
1.2.0.05	TRIENIOS	0,00	0,00	0,00	-11.921,92
1.2.1	RETRIBUCIONES COMPLEMENTARIAS	0,00	0,00	0,00	285.488,82
1.2.1.00	COMPLEMENTO DE DESTINO	0,00	0,00	0,00	69.584,70
1.2.1.01	COMPLEMENTO ESPECÍFICO	0,00	0,00	0,00	139.917,30
1.2.1.04	OTRAS REMUNERACIONES	0,00	0,00	0,00	23.676,00
1.2.1.05	COMPLEMENTO DE DEDICACION	0,00	0,00	0,00	52.310,82
1.2.4	RETRIBUCION TRIBUNALES, OPOSICIONES Y CONCURSOS	0,00	0,00	0,00	1.076,96
1.2.4.00	RETRIBUCION TRIBUNALES	0,00	0,00	0,00	-3.844,14
1.2.4.01	RETRIBUCION OPOSICIONES Y CONCURSOS	0,00	0,00	0,00	4.921,10
1.3	LABORALES	0,00	0,00	0,00	-17.108,81
1.3.1	LABORAL TEMPORAL	0,00	0,00	0,00	-17.108,81
1.3.1.00	RETRIBUCIONES BÁSICAS	0,00	0,00	0,00	-8.004,00
1.3.1.01	OTRAS REMUNERACIONES	0,00	0,00	0,00	-9.104,81
1.4	OTRO PERSONAL	0,00	0,00	0,00	5.000,00
1.4.1	OTRO PERSONAL	0,00	0,00	0,00	5.000,00
1.4.1.00	PERSONAL VARIO	0,00	0,00	0,00	5.000,00
1.5	INCENTIVOS AL RENDIMIENTO	0,00	0,00	0,00	-29.077,24
1.5.1	GRATIFICACIONES	0,00	0,00	0,00	-29.077,24
1.5.1.00	GRATIFICACIONES	0,00	0,00	0,00	-29.077,24
1.6	CUOTAS, PRESTACIONES Y GASTOS SOCIALES A CARGO DEL EMPLEADOR	0,00	0,00	0,00	364.840,78
1.6.0	CUOTAS SOCIALES	0,00	0,00	0,00	366.520,44
1.6.0.00	SEGURIDAD SOCIAL	0,00	0,00	0,00	363.020,44




Información a fecha: 31/12/2022

Unidad monetaria: Euros

Clasificación Orgánica 0101 PARLAMENTO / PARLAMENTO

Clasificación Funcional 1811 SERVICIOS PÚBLICOS BÁSICOS / ACTIVIDAD LEGISLATIVA, EJECUTIVA Y ASESORAMIENTO JURIDICO / ALTA DIRECCIÓN DE LA COMUNIDAD AUTÓNOMA / ACTIVIDAD LEGISLATIVA

Clasificación Económica	Denominación	Comprometidos Incorporables	Comprometidos No Incorporables	No Comprometidos Incorporables	No Comprometidos No Incorporables
1.6.0.01	MUFACE	0,00	0,00	0,00	3.500,00
1.6.2	GASTOS SOCIALES DE FUNCIONARIOS Y PERSONAL NO LABORAL	0,00	0,00	0,00	-2.188,32
1.6.2.00	FORMACIÓN Y PERFECCIONAMIENTO DE PERSONAL	0,00	0,00	0,00	3.455,00
1.6.2.05	SEGUROS	0,00	0,00	0,00	-194,92
1.6.2.09	OTROS	0,00	0,00	0,00	-5.448,40
1.6.4	COMPLEMENTO FAMILIAR	0,00	0,00	0,00	508,66
1.6.4.00	COMPLEMENTO FAMILIAR	0,00	0,00	0,00	508,66
1.7	ATENCIONES DIVERSAS	0,00	0,00	0,00	72.731,97
1.7.0	IMPREVISTOS Y FUNCIONES NO CLASIFICADAS	0,00	0,00	0,00	72.731,97
1.7.0.00	IMPREVISTOS Y FUNCIONES NO CLASIFICADAS	0,00	0,00	0,00	72.731,97
2	GASTOS EN BIENES CORRIENTES Y SERVICIOS	0,00	0,00	0,00	133.103,43
2.0	ARRENDAMIENTOS Y CANONES	0,00	0,00	0,00	5.481,22
2.0.2	EDIFICIOS Y OTRAS CONSTRUCCIONES	0,00	0,00	0,00	481,22
2.0.2.00	EDIFICIOS Y OTRAS CONSTRUCCIONES	0,00	0,00	0,00	481,22
2.0.4	MATERIAL DE TRANSPORTE	0,00	0,00	0,00	5.000,00
2.0.4.00	MATERIAL DE TRANSPORTE	0,00	0,00	0,00	5.000,00
2.1	REPARACIONES, MANTENIMIENTO Y CONSERVACION	0,00	0,00	0,00	21.365,31
2.1.2	EDIFICIOS Y OTRAS CONSTRUCCIONES	0,00	0,00	0,00	6.158,13
2.1.2.00	INMOVILIZADO PROPIO	0,00	0,00	0,00	6.158,13
2.1.3	MAQUINARIA, INSTALACION Y UTILLAJE	0,00	0,00	0,00	7.094,36
2.1.3.00	INMOVILIZADO PROPIO	0,00	0,00	0,00	7.094,36
2.1.4	ELEMENTOS DE TRANSPORTE	0,00	0,00	0,00	4.449,49
2.1.4.00	INMOVILIZADO PROPIO	0,00	0,00	0,00	4.449,49
2.1.5	MOBILIARIO Y ENSERES	0,00	0,00	0,00	14.791,68
2.1.5.00	INMOVILIZADO PROPIO	0,00	0,00	0,00	9.660,00
2.1.5.02	CONSERVACION PATRIMONIO	0,00	0,00	0,00	5.131,68
2.1.6	EQUIPOS PARA PROCESO DE INFORMACION	0,00	0,00	0,00	-11.128,35
2.1.6.00	INMOVILIZADO PROPIO	0,00	0,00	0,00	-11.128,35
2.2	MATERIAL, SUMINISTROS Y OTROS	0,00	0,00	0,00	102.837,04
2.2.0	MATERIAL DE OFICINA	0,00	0,00	0,00	8.624,94
2.2.0.00	ORDINARIO NO INVENTARIABLE	0,00	0,00	0,00	3.801,68
2.2.0.01	PRENSA, REVISTAS, LIBROS Y OTRAS PUBLICACIONES	0,00	0,00	0,00	2.426,40
2.2.0.02	MATERIAL INFORMATICO NO INVENTARIABLE	0,00	0,00	0,00	4.695,70



Información a fecha: 31/12/2022

Unidad monetaria: Euros

Clasificación Orgánica 0101 PARLAMENTO / PARLAMENTO

Clasificación Funcional 1811 SERVICIOS PÚBLICOS BÁSICOS / ACTIVIDAD LEGISLATIVA, EJECUTIVA Y ASESORAMIENTO JURIDICO / ALTA DIRECCIÓN DE LA COMUNIDAD AUTÓNOMA / ACTIVIDAD LEGISLATIVA

Clasificación Económica	Denominación	Comprometidos Incorporables	Comprometidos No Incorporables	No Comprometidos Incorporables	No Comprometidos No Incorporables
2.2.0.03	PAPEL Y CONSUMIBLES FOTOCOPIADORAS Y FAX	0,00	0,00	0,00	-2.298,84
2.2.1	SUMINISTROS	0,00	0,00	0,00	15.374,91
2.2.1.00	ENERGIA ELECTRICA	0,00	0,00	0,00	1.379,04
2.2.1.01	AGUA	0,00	0,00	0,00	500,00
2.2.1.03	COMBUSTIBLES Y CARBURANTES	0,00	0,00	0,00	-7.715,60
2.2.1.04	VESTUARIO	0,00	0,00	0,00	15.960,00
2.2.1.06	PRODUCTOS FARMACEUTICOS	0,00	0,00	0,00	120,00
2.2.1.07	MATERIALES ESPECIALES	0,00	0,00	0,00	2.141,54
2.2.1.08	CONSUMIBLES EQUIPOS AUDIO Y VIDEO	0,00	0,00	0,00	350,00
2.2.1.99	OTROS SUMINISTROS	0,00	0,00	0,00	2.639,93
2.2.2	COMUNICACIONES	0,00	0,00	0,00	-5.830,09
2.2.2.00	TELEFONICAS	0,00	0,00	0,00	-10.365,45
2.2.2.01	POSTALES	0,00	0,00	0,00	2.025,93
2.2.2.02	TELEGRAFICAS	0,00	0,00	0,00	100,00
2.2.2.04	INFORMATICAS	0,00	0,00	0,00	1.074,07
2.2.2.99	OTRAS	0,00	0,00	0,00	1.335,36
2.2.3	TRANSPORTES	0,00	0,00	0,00	574,88
2.2.3.00	TRANSPORTES	0,00	0,00	0,00	574,88
2.2.4	PRIMAS DE SEGUROS	0,00	0,00	0,00	18.205,03
2.2.4.00	EDIFICIOS Y LOCALES	0,00	0,00	0,00	15.954,83
2.2.4.01	DE VEHICULOS	0,00	0,00	0,00	1.463,77
2.2.4.02	DE OTRO INMOVILIZADO	0,00	0,00	0,00	500,00
2.2.4.99	OTROS RIESGOS	0,00	0,00	0,00	286,43
2.2.5	TRIBUTOS	0,00	0,00	0,00	1.200,00
2.2.5.00	LOCALES	0,00	0,00	0,00	1.200,00
2.2.6	GASTOS DIVERSOS	0,00	0,00	0,00	37.708,99
2.2.6.01	ATENCIONES PROTOCOLARIAS Y REPRESENTATIVAS	0,00	0,00	0,00	1.527,89
2.2.6.02	PUBLICIDAD Y PROPAGANDA	0,00	0,00	0,00	5.404,53
2.2.6.03	JURÍDICOS, CONTENCIOSOS	0,00	0,00	0,00	1.143,05
2.2.6.06	REUNIONES, CONFERENCIAS Y CURSOS	0,00	0,00	0,00	5.815,35
2.2.6.12	CERTAMENES Y EXPOSICIONES	0,00	0,00	0,00	-3.004,02
2.2.6.13	GASTOS CELEBRACIÓN ACTOS INSTITUCIONALES	0,00	0,00	0,00	18.383,56
2.2.6.99	OTROS	0,00	0,00	0,00	8.438,63



Información a fecha: 31/12/2022

Unidad monetaria: Euros

Clasificación Orgánica 0101 PARLAMENTO / PARLAMENTO

Clasificación Funcional 1811 SERVICIOS PÚBLICOS BÁSICOS / ACTIVIDAD LEGISLATIVA, EJECUTIVA Y ASESORAMIENTO JURIDICO / ALTA DIRECCIÓN DE LA COMUNIDAD AUTÓNOMA / ACTIVIDAD LEGISLATIVA

Clasificación Económica	Denominación	Comprometidos Incorporables	Comprometidos No Incorporables	No Comprometidos Incorporables	No Comprometidos No Incorporables
2.2.7	TRABAJOS REALIZADOS POR OTRAS EMPRESAS	0,00	0,00	0,00	26.978,38
2.2.7.00	LIMPIEZA Y ASEO	0,00	0,00	0,00	10.418,37
2.2.7.01	SEGURIDAD	0,00	0,00	0,00	10.015,10
2.2.7.02	VALORACIONES Y PERITAJES	0,00	0,00	0,00	30,00
2.2.7.04	CUSTODIA, DEPÓSITOS Y ALMACENAJE	0,00	0,00	0,00	6.500,00
2.2.7.05	PROCESOS ELECTORALES	0,00	0,00	0,00	2.000,00
2.2.7.06	ESTUDIOS Y TRABAJOS TÉCNICOS	0,00	0,00	0,00	21.838,55
2.2.7.07	SERVICIOS DE CARACTER INFORMÁTICO	0,00	0,00	0,00	10.087,37
2.2.7.30	SERVICIOS DE IMPRESIÓN	0,00	0,00	0,00	4.865,21
2.2.7.31	SERVICIOS DE ESTACIONAMIENTO DE VEHICULOS	0,00	0,00	0,00	6.663,68
2.2.7.32	SERVICIO DE AUDIO-VIDEO	0,00	0,00	0,00	-19.680,98
2.2.7.99	OTROS	0,00	0,00	0,00	-25.758,92
2.3	INDEMNIZACION POR RAZON DEL SERVICIO	0,00	0,00	0,00	3.419,86
2.3.0	DIETAS	0,00	0,00	0,00	2.742,31
2.3.0.01	DIETAS DIPUTADOS	0,00	0,00	0,00	4.880,50
2.3.0.02	DIETAS DE PERSONAL	0,00	0,00	0,00	-2.138,19
2.3.1	LOCOMOCIÓN	0,00	0,00	0,00	-3.058,78
2.3.1.01	GASTOS VIAJE DIPUTADOS	0,00	0,00	0,00	-2.735,81
2.3.1.02	GASTOS VIAJE DEL PERSONAL	0,00	0,00	0,00	-322,97
2.3.3	OTRAS INDEMNIZACIONES	0,00	0,00	0,00	3.736,33
2.3.3.00	OTRAS INDEMNIZACIONES	0,00	0,00	0,00	20.000,00
2.3.3.01	OTRAS INDEMNIZACIONES DIPUTADOS	0,00	0,00	0,00	-17.316,06
2.3.3.02	OTRAS INDEMNIZACIONES DE PERSONAL	0,00	0,00	0,00	706,01
2.3.3.03	OTRAS INDEMNIZACIONES A TERCEROS	0,00	0,00	0,00	346,38
3	GASTOS FINANCIEROS	0,00	0,00	0,00	14,03
3.4	DE DEPOSITOS, FLANZAS Y OTROS	0,00	0,00	0,00	14,03
3.4.9	OTROS GASTOS FINANCIEROS	0,00	0,00	0,00	14,03
3.4.9.00	OTROS GASTOS FINANCIEROS	0,00	0,00	0,00	14,03
4	TRANSFERENCIAS CORRIENTES	0,00	0,00	0,00	83.659,82
4.1	A ORGANISMOS AUTÓNOMOS DE LA COMUNIDAD AUTÓNOMA DE LA RIOJA	0,00	0,00	0,00	2.500,00
4.1.0	A ORGANISMOS AUTÓNOMOS	0,00	0,00	0,00	2.500,00
4.1.0.00	A ORGANISMOS AUTÓNOMOS	0,00	0,00	0,00	2.500,00
4.4	AL RESTO DEL SECTOR PUBLICO DE LA C.A.R.	0,00	0,00	0,00	17.952,74




Información a fecha: 31/12/2022

Unidad monetaria: Euros

Clasificación Orgánica 0101 PARLAMENTO / PARLAMENTO

Clasificación Funcional 1811 SERVICIOS PÚBLICOS BÁSICOS / ACTIVIDAD LEGISLATIVA, EJECUTIVA Y ASESORAMIENTO JURIDICO / ALTA DIRECCIÓN DE LA COMUNIDAD AUTÓNOMA / ACTIVIDAD LEGISLATIVA

Clasificación Económica	Denominación	Comprometidos Incorporables	Comprometidos No Incorporables	No Comprometidos Incorporables	No Comprometidos No Incorporables
4.4.9	UNIVERSIDADES CAR	0,00	0,00	0,00	17.952,74
4.4.9.00	CONVENIO CON LA UNIVERSIDAD DE LA RIOJA	0,00	0,00	0,00	17.952,74
4.6	A CORPORACIONES LOCALES	0,00	0,00	0,00	3.329,65
4.6.1	AAYUNTAMIENTOS	0,00	0,00	0,00	3.329,65
4.6.1.00	AAYUNTAMIENTOS	0,00	0,00	0,00	3.329,65
4.8	A FAMILIAS E INSTITUCIONES SIN FINES DE LUCRO	0,00	0,00	0,00	59.877,43
4.8.0	A FAMILIAS E INSTITUCIONES SIN ANIMO DE LUCRO	0,00	0,00	0,00	40.333,33
4.8.0.00	ASISNACIÓN GRUPOS PARLAMENTARIOS DEL PARLAMENTO	0,00	0,00	0,00	40.333,33
4.8.1	X	0,00	0,00	0,00	19.544,10
4.8.1.00	PARA CONVENIOS Y AYUDAS	0,00	0,00	0,00	19.544,10
6	INVERSIONES REALES	0,00	0,00	74.181,37	0,00
6.2	INVERSION NUEVA ASOCIADAAL FUNCIONAMIENTO OPERATIVO DE LOS SERVICIOS	0,00	0,00	73.728,75	0,00
6.2.3	MAQUINARIA, INSTALACIONES Y UTILLAJE	0,00	0,00	15.000,00	0,00
6.2.3.00	ADQUISICION	0,00	0,00	15.000,00	0,00
6.2.5	MOBILIARIO Y ENSERES	0,00	0,00	-2.131,37	0,00
6.2.5.00	ADQUISICION	0,00	0,00	-2.131,37	0,00
6.2.6	EQUIPOS PARA PROCESOS DE INFORMACION	0,00	0,00	52.222,63	0,00
6.2.6.00	ADQUISICION	0,00	0,00	39.029,16	0,00
6.2.6.04	ADQUISICIÓN EQUIPOS DE AUDIO Y VIDEO	0,00	0,00	13.193,47	0,00
6.2.9	OTROS ACTIVOS MATERIALES	0,00	0,00	8.637,49	0,00
6.2.9.04	ADQUISICIÓN FONDOS BIBLIOTECA	0,00	0,00	6.001,68	0,00
6.2.9.05	ADQUISICIÓN OBRAS DE ARTE Y ORNAMENTACIÓN	0,00	0,00	2.635,81	0,00
6.3	INVERSION DE REPOSICION ASOCIADAAL FUNCION. OPERAT. DE LOS SERVICIOS	0,00	0,00	17.999,50	0,00
6.3.2	EDIFICIOS Y OTRAS CONSTRUCCIONES	0,00	0,00	-14.371,48	0,00
6.3.2.01	CONSTRUCCION	0,00	0,00	-27.192,75	0,00
6.3.2.03	INCORPORACION DE BIENES Y SERVICIOS	0,00	0,00	12.821,27	0,00
6.3.3	MAQUINARIA, INSTALACIONES Y UTILLAJE	0,00	0,00	18.000,00	0,00
6.3.3.00	ADQUISICION	0,00	0,00	15.000,00	0,00
6.3.3.03	INCORPORACION DE BIENES Y SERVICIOS	0,00	0,00	3.000,00	0,00
6.3.4	ELEMENTOS DE TRANSPORTE	0,00	0,00	2.000,00	0,00
6.3.4.03	INCORPORACION DE BIENES Y SERVICIOS	0,00	0,00	2.000,00	0,00
6.3.5	MOBILIARIO Y ENSERES	0,00	0,00	6.000,00	0,00
6.3.5.00	ADQUISICION	0,00	0,00	5.000,00	0,00



Gobierno
de La
Rioja

Hacienda y Adm. Pública

SICAP - Sistema de Información Contable

REMANENTES DE CRÉDITO

Ejercicio: 2022

Página 6


Información a fecha: 31/12/2022

Unidad monetaria: Euros

Clasificación Orgánica 0101 PARLAMENTO / PARLAMENTO

Clasificación Funcional 1811 SERVICIOS PÚBLICOS BÁSICOS / ACTIVIDAD LEGISLATIVA, EJECUTIVA Y ASESORAMIENTO JURIDICO / ALTA DIRECCIÓN DE LA COMUNIDAD AUTÓNOMA / ACTIVIDAD LEGISLATIVA

Clasificación Económica	Denominación	Comprometidos Incorporables	Comprometidos No Incorporables	No Comprometidos Incorporables	No Comprometidos No Incorporables
6.3.5.03	INCORPORACION DE BIENES Y SERVICIOS	0,00	0,00	1.000,00	0,00
6.3.6	EQUIPOS PARA PROCESOS DE INFORMACION	0,00	0,00	6.370,98	0,00
6.3.6.00	ADQUISICION	0,00	0,00	5.000,00	0,00
6.3.6.04	ADQUISICIÓN DE EQUIPOS DE AUDIO Y VIDEO	0,00	0,00	1.370,98	0,00
6.4	GASTOS DE INVERSIONES DE CARACTER INMATERIAL.	0,00	0,00	-17.546,88	0,00
6.4.4	APLICACIONES INFORMATICAS	0,00	0,00	-17.546,88	0,00
6.4.4.00	ADQUISICION	0,00	0,00	-30.984,83	0,00
6.4.4.03	INCORPORACION DE BIENES Y SERVICIOS	0,00	0,00	13.437,95	0,00
8	ACTIVOS FINANCIEROS	0,00	0,00	0,00	74.265,14
8.3	CONCESION DE PRESTAMOS FUERA DEL SECTOR PUBLICO	0,00	0,00	0,00	74.265,14
8.3.0	PRESTAMOS A CORTO PLAZO	0,00	0,00	0,00	1.000,00
8.3.0.00	PRESTAMOS A CORTO PLAZO	0,00	0,00	0,00	1.000,00
8.3.1	PRESTAMOS A LARGO PLAZO	0,00	0,00	0,00	73.265,14
8.3.1.00	PRESTAMOS A LARGO PLAZO	0,00	0,00	0,00	73.265,14
Total Orgánico / Funcional	0101 / 1811	0,00	0,00	74.181,37	1.382.618,65




Información a fecha: 31/12/2022

Unidad monetaria: Euros

Clasificación Orgánica 0201 DEFENSOR DEL PUEBLO / DEFENSOR DEL PUEBLO

Clasificación Funcional 1814 SERVICIOS PÚBLICOS BÁSICOS / ACTIVIDAD LEGISLATIVA, EJECUTIVA Y ASESORAMIENTO JURIDICO / ALTA DIRECCIÓN DE LA COMUNIDAD AUTÓNOMA / ASESORAMIENTO JURÍDICO, ECONÓMICO Y SOCIAL

Clasificación Económica	Denominación	Comprometidos Incorporables	Comprometidos No Incorporables	No Comprometidos Incorporables	No Comprometidos No Incorporables
1	GASTOS DE PERSONAL	0,00	0,00	0,00	289.000,00
1.0	ALTOS CARGOS	0,00	0,00	0,00	69.000,00
1.0.0	RETRIBUCIONES BÁSICAS Y OTRAS REMUNERACIONES DE ALTOS CARGOS	0,00	0,00	0,00	69.000,00
1.0.0.00	RETRIBUCIONES BÁSICAS	0,00	0,00	0,00	50.000,00
1.0.0.01	OTRAS REMUNERACIONES	0,00	0,00	0,00	19.000,00
1.1	PERSONAL EVENTUAL	0,00	0,00	0,00	40.000,00
1.1.0	RETRIBUCIONES BÁSICAS Y OTRAS REMUNERACIONES DE PERSONAL EVENTUAL	0,00	0,00	0,00	40.000,00
1.1.0.00	RETRIBUCIONES BÁSICAS	0,00	0,00	0,00	30.000,00
1.1.0.01	OTRAS REMUNERACIONES	0,00	0,00	0,00	10.000,00
1.2	FUNCIONARIOS	0,00	0,00	0,00	75.000,00
1.2.0	RETRIBUCIONES BÁSICAS	0,00	0,00	0,00	75.000,00
1.2.0.00	SUELDO Y PAGAS EXTRAORDINARIAS	0,00	0,00	0,00	50.000,00
1.2.0.01	OTRAS RETRIBUCIONES	0,00	0,00	0,00	25.000,00
1.3	LABORALES	0,00	0,00	0,00	55.000,00
1.3.0	LABORAL FIJO	0,00	0,00	0,00	55.000,00
1.3.0.00	RETRIBUCIONES BÁSICAS	0,00	0,00	0,00	55.000,00
1.6	CUOTAS, PRESTACIONES Y GASTOS SOCIALES A CARGO DEL EMPLEADOR	0,00	0,00	0,00	50.000,00
1.6.0	CUOTAS SOCIALES	0,00	0,00	0,00	50.000,00
1.6.0.00	SEGURIDAD SOCIAL	0,00	0,00	0,00	50.000,00
2	GASTOS EN BIENES CORRIENTES Y SERVICIOS	0,00	0,00	0,00	51.000,00
2.2	MATERIAL, SUMINISTROS Y OTROS	0,00	0,00	0,00	51.000,00
2.2.0	MATERIAL DE OFICINA	0,00	0,00	0,00	7.000,00
2.2.0.00	ORDINARIO NO INVENTARIABLE	0,00	0,00	0,00	4.000,00
2.2.0.01	PRENSA, REVISTAS, LIBROS Y OTRAS PUBLICACIONES	0,00	0,00	0,00	3.000,00
2.2.1	SUMINISTROS	0,00	0,00	0,00	9.000,00
2.2.1.00	ENERGIA ELECTRICA	0,00	0,00	0,00	4.000,00
2.2.1.99	OTROS SUMINISTROS	0,00	0,00	0,00	5.000,00
2.2.6	GASTOS DIVERSOS	0,00	0,00	0,00	25.000,00
2.2.6.01	ATENCIONES PROTOCOLARIAS Y REPRESENTATIVAS	0,00	0,00	0,00	15.000,00
2.2.6.06	REUNIONES, CONFERENCIAS Y CURSOS	0,00	0,00	0,00	10.000,00
2.2.7	TRABAJOS REALIZADOS POR OTRAS EMPRESAS	0,00	0,00	0,00	10.000,00
2.2.7.00	LIMPIEZA Y ASEO	0,00	0,00	0,00	10.000,00
6	INVERSIONES REALES	0,00	0,00	58.000,00	0,00




Información a fecha: 31/12/2022

Unidad monetaria: Euros

Clasificación Orgánica 0201 DEFENSOR DEL PUEBLO / DEFENSOR DEL PUEBLO

Clasificación Funcional 1814 SERVICIOS PÚBLICOS BÁSICOS / ACTIVIDAD LEGISLATIVA, EJECUTIVA Y ASESORAMIENTO JURIDICO / ALTA DIRECCIÓN DE LA COMUNIDAD AUTÓNOMA / ASESORAMIENTO JURÍDICO, ECONÓMICO Y SOCIAL

Clasificación Económica	Denominación	Comprometidos Incorporables	Comprometidos No Incorporables	No Comprometidos Incorporables	No Comprometidos No Incorporables
6.2	INVERSION NUEVA ASOCIADA AL FUNCIONAMIENTO OPERATIVO DE LOS SERVICIOS	0,00	0,00	25.000,00	0,00
6.2.5	MOBILIARIO Y ENSERES	0,00	0,00	15.000,00	0,00
6.2.5.00	ADQUISICION	0,00	0,00	15.000,00	0,00
6.2.6	EQUIPOS PARA PROCESOS DE INFORMACION	0,00	0,00	10.000,00	0,00
6.2.6.00	ADQUISICION	0,00	0,00	10.000,00	0,00
6.4	GASTOS DE INVERSIONES DE CARACTER INMATERIAL.	0,00	0,00	33.000,00	0,00
6.4.4	APLICACIONES INFORMATICAS	0,00	0,00	33.000,00	0,00
6.4.4.00	ADQUISICION	0,00	0,00	23.000,00	0,00
6.4.4.03	INCORPORACION DE BIENES Y SERVICIOS	0,00	0,00	10.000,00	0,00
Total Orgánico / Funcional	0201 / 1814	0,00	0,00	58.000,00	340.000,00




Información a fecha: 31/12/2022

Unidad monetaria: Euros

Clasificación Orgánica 0301 CONSEJO CONSULTIVO DE LA RIOJA / CONSEJO CONSULTIVO DE LA RIOJA

Clasificación Funcional 1813 SERVICIOS PÚBLICOS BÁSICOS / ACTIVIDAD LEGISLATIVA, EJECUTIVA Y ASESORAMIENTO JURIDICO / ALTA DIRECCIÓN DE LA COMUNIDAD AUTÓNOMA / ASESORAMIENTO JURÍDICO

Clasificación Económica	Denominación	Comprometidos Incorporables	Comprometidos No Incorporables	No Comprometidos Incorporables	No Comprometidos No Incorporables
1	GASTOS DE PERSONAL	0,00	0,00	0,00	25.987,44
1.2	FUNCIONARIOS	0,00	0,00	0,00	8.812,69
1.2.0	RETRIBUCIONES BÁSICAS	0,00	0,00	0,00	1.845,98
1.2.0.00	SUELDO Y PAGAS EXTRAORDINARIAS	0,00	0,00	0,00	-4.472,57
1.2.0.05	TRIENIOS	0,00	0,00	0,00	5.635,55
1.2.0.99	INCREMENTO SALARIAL	0,00	0,00	0,00	683,00
1.2.1	RETRIBUCIONES COMPLEMENTARIAS	0,00	0,00	0,00	6.966,71
1.2.1.00	COMPLEMENTO DE DESTINO	0,00	0,00	0,00	881,52
1.2.1.01	COMPLEMENTO ESPECÍFICO	0,00	0,00	0,00	6.979,77
1.2.1.04	OTRAS REMUNERACIONES	0,00	0,00	0,00	-1.894,58
1.2.1.99	INCREMENTO SALARIAL	0,00	0,00	0,00	1.000,00
1.3	LABORALES	0,00	0,00	0,00	22.238,00
1.3.1	LABORAL TEMPORAL	0,00	0,00	0,00	22.238,00
1.3.1.00	RETRIBUCIONES BÁSICAS	0,00	0,00	0,00	9.903,00
1.3.1.01	OTRAS REMUNERACIONES	0,00	0,00	0,00	11.636,00
1.3.1.99	INCREMENTO SALARIAL	0,00	0,00	0,00	699,00
1.5	INCENTIVOS AL RENDIMIENTO	0,00	0,00	0,00	-2.878,00
1.5.0	PRODUCTIVIDAD	0,00	0,00	0,00	-17.040,00
1.5.0.00	PRODUCTIVIDAD	0,00	0,00	0,00	-17.040,00
1.5.1	GRATIFICACIONES	0,00	0,00	0,00	14.162,00
1.5.1.00	GRATIFICACIONES	0,00	0,00	0,00	14.162,00
1.6	CUOTAS, PRESTACIONES Y GASTOS SOCIALES A CARGO DEL EMPLEADOR	0,00	0,00	0,00	-2.185,25
1.6.0	CUOTAS SOCIALES	0,00	0,00	0,00	-865,25
1.6.0.00	SEGURIDAD SOCIAL	0,00	0,00	0,00	-865,25
1.6.2	GASTOS SOCIALES DE FUNCIONARIOS Y PERSONAL NO LABORAL	0,00	0,00	0,00	-1.320,00
1.6.2.00	FORMACIÓN Y PERFECCIONAMIENTO DE PERSONAL	0,00	0,00	0,00	-1.320,00
2	GASTOS EN BIENES CORRIENTES Y SERVICIOS	0,00	0,00	0,00	88.217,15
2.1	REPARACIONES, MANTENIMIENTO Y CONSERVACION	0,00	0,00	0,00	4.745,94
2.1.2	EDIFICIOS Y OTRAS CONSTRUCCIONES	0,00	0,00	0,00	4.535,08
2.1.2.00	INMOVILIZADO PROPIO	0,00	0,00	0,00	4.535,08
2.1.5	MOBILIARIO Y ENSERES	0,00	0,00	0,00	210,86
2.1.5.00	INMOVILIZADO PROPIO	0,00	0,00	0,00	210,86
2.2	MATERIAL, SUMINISTROS Y OTROS	0,00	0,00	0,00	22.363,64



Gobierno
de La
Rioja

Hacienda y Adm. Pública

SICAP - Sistema de Información Contable

REMANENTES DE CRÉDITO

Ejercicio: 2022

Página 10

Información a fecha: 31/12/2022

Unidad monetaria: Euros

Clasificación Orgánica 0301 CONSEJO CONSULTIVO DE LA RIOJA / CONSEJO CONSULTIVO DE LA RIOJA

Clasificación Funcional 1813 SERVICIOS PÚBLICOS BÁSICOS / ACTIVIDAD LEGISLATIVA, EJECUTIVA Y ASESORAMIENTO JURIDICO / ALTA DIRECCIÓN DE LA COMUNIDAD AUTÓNOMA / ASESORAMIENTO JURÍDICO

Clasificación Económica	Denominación	Comprometidos Incorporables	Comprometidos No Incorporables	No Comprometidos Incorporables	No Comprometidos No Incorporables
2.2.0	MATERIAL DE OFICINA	0,00	0,00	0,00	12.879,92
2.2.0.00	ORDINARIO NO INVENTARIABLE	0,00	0,00	0,00	4.269,55
2.2.0.01	PRENSA, REVISTAS, LIBROS Y OTRAS PUBLICACIONES	0,00	0,00	0,00	646,58
2.2.0.02	MATERIAL INFORMÁTICO NO INVENTARIABLE	0,00	0,00	0,00	7.963,79
2.2.1	SUMINISTROS	0,00	0,00	0,00	544,28
2.2.1.02	GAS	0,00	0,00	0,00	469,76
2.2.1.12	ASOCIACIÓN DE DONANTES DE SANGRE	0,00	0,00	0,00	74,52
2.2.2	COMUNICACIONES	0,00	0,00	0,00	1.423,04
2.2.2.00	TELEFONICAS	0,00	0,00	0,00	945,38
2.2.2.01	POSTALES	0,00	0,00	0,00	477,66
2.2.6	GASTOS DIVERSOS	0,00	0,00	0,00	858,30
2.2.6.06	REUNIONES, CONFERENCIAS Y CURSOS	0,00	0,00	0,00	640,00
2.2.6.99	OTROS	0,00	0,00	0,00	218,30
2.2.7	TRABAJOS REALIZADOS POR OTRAS EMPRESAS	0,00	0,00	0,00	6.658,10
2.2.7.00	LIMPIEZA Y ASEO	0,00	0,00	0,00	119,96
2.2.7.06	ESTUDIOS Y TRABAJOS TÉCNICOS	0,00	0,00	0,00	843,14
2.2.7.07	SERVICIOS DE CARACTER INFORMÁTICO	0,00	0,00	0,00	5.695,00
2.3	INDEMNIZACION POR RAZON DEL SERVICIO	0,00	0,00	0,00	61.107,57
2.3.0	DIETAS	0,00	0,00	0,00	1.015,41
2.3.0.00	DIETAS	0,00	0,00	0,00	1.015,41
2.3.1	LOCOMOCIÓN	0,00	0,00	0,00	825,66
2.3.1.00	LOCOMOCIÓN	0,00	0,00	0,00	825,66
2.3.3	OTRAS INDEMNIZACIONES	0,00	0,00	0,00	59.266,50
2.3.3.00	OTRAS INDEMNIZACIONES	0,00	0,00	0,00	59.266,50
6	INVERSIONES REALES	0,00	0,00	73,99	0,00
6.2	INVERSION NUEVA ASOCIADA AL FUNCIONAMIENTO OPERATIVO DE LOS SERVICIOS	0,00	0,00	73,99	0,00
6.2.9	OTROS ACTIVOS MATERIALES	0,00	0,00	73,99	0,00
6.2.9.00	ADQUISICION	0,00	0,00	73,99	0,00
Total Orgánico / Funcional	0301 / 1813	0,00	0,00	73,99	114.204,59




Información a fecha: 31/12/2022

Unidad monetaria: Euros

Clasificación Orgánica 0501 AGRICULTURA, GANADERÍA, MUNDO RURAL, TERRITORIO Y POBLACIÓN / SECRETARÍA GENERAL TÉCNICA

Clasificación Funcional 4111 ACTUACIONES DE CARÁCTER ECONÓMICO / AGRICULTURA Y GANADERÍA / ADMINISTRACIÓN GENERAL / ADMINISTRACIÓN GENERAL DE AGRICULTURA Y GANADERÍA

Clasificación Económica	Denominación	Comprometidos Incorporables	Comprometidos No Incorporables	No Comprometidos Incorporables	No Comprometidos No Incorporables
1	GASTOS DE PERSONAL	0,00	0,00	0,00	54.544,42
1.0	ALTOS CARGOS	0,00	0,00	0,00	-4.807,52
1.0.0	RETRIBUCIONES BÁSICAS Y OTRAS REMUNERACIONES DE ALTOS CARGOS	0,00	0,00	0,00	-4.807,52
1.0.0.00	RETRIBUCIONES BÁSICAS	0,00	0,00	0,00	-4.037,87
1.0.0.01	OTRAS REMUNERACIONES	0,00	0,00	0,00	-769,65
1.1	PERSONAL EVENTUAL	0,00	0,00	0,00	-2.308,08
1.1.0	RETRIBUCIONES BÁSICAS Y OTRAS REMUNERACIONES DE PERSONAL EVENTUAL	0,00	0,00	0,00	-2.308,08
1.1.0.00	RETRIBUCIONES BÁSICAS	0,00	0,00	0,00	-1.767,84
1.1.0.01	OTRAS REMUNERACIONES	0,00	0,00	0,00	-540,24
1.2	FUNCIONARIOS	0,00	0,00	0,00	-35.375,99
1.2.0	RETRIBUCIONES BÁSICAS	0,00	0,00	0,00	-36.234,79
1.2.0.00	SUELDO Y PAGAS EXTRAORDINARIAS	0,00	0,00	0,00	-15.332,77
1.2.0.05	TRIENIOS	0,00	0,00	0,00	-20.902,02
1.2.1	RETRIBUCIONES COMPLEMENTARIAS	0,00	0,00	0,00	858,80
1.2.1.00	COMPLEMENTO DE DESTINO	0,00	0,00	0,00	7.756,76
1.2.1.01	COMPLEMENTO ESPECÍFICO	0,00	0,00	0,00	14.364,88
1.2.1.04	OTRAS REMUNERACIONES	0,00	0,00	0,00	-21.262,84
1.3	LABORALES	0,00	0,00	0,00	69.682,53
1.3.0	LABORAL FIJO	0,00	0,00	0,00	4.574,79
1.3.0.00	RETRIBUCIONES BÁSICAS	0,00	0,00	0,00	-1.452,48
1.3.0.01	OTRAS REMUNERACIONES	0,00	0,00	0,00	-3.053,80
1.3.0.02	HORAS EXTRAORDINARIAS	0,00	0,00	0,00	9.081,07
1.3.1	LABORAL TEMPORAL	0,00	0,00	0,00	65.107,74
1.3.1.00	RETRIBUCIONES BÁSICAS	0,00	0,00	0,00	38.263,06
1.3.1.01	OTRAS REMUNERACIONES	0,00	0,00	0,00	26.885,25
1.3.1.02	HORAS EXTRAORDINARIAS	0,00	0,00	0,00	-40,57
1.5	INCENTIVOS AL RENDIMIENTO	0,00	0,00	0,00	1.911,09
1.5.0	PRODUCTIVIDAD	0,00	0,00	0,00	-7.034,23
1.5.0.00	PRODUCTIVIDAD	0,00	0,00	0,00	-7.034,23
1.5.1	GRATIFICACIONES	0,00	0,00	0,00	8.945,32
1.5.1.00	GRATIFICACIONES	0,00	0,00	0,00	8.945,32
1.6	CUOTAS, PRESTACIONES Y GASTOS SOCIALES A CARGO DEL EMPLEADOR	0,00	0,00	0,00	25.442,39
1.6.0	CUOTAS SOCIALES	0,00	0,00	0,00	21.572,39




Información a fecha: 31/12/2022

Unidad monetaria: Euros

Clasificación Orgánica 0501 AGRICULTURA, GANADERÍA, MUNDO RURAL, TERRITORIO Y POBLACIÓN / SECRETARÍA GENERAL TÉCNICA

Clasificación Funcional 4111 ACTUACIONES DE CARÁCTER ECONÓMICO / AGRICULTURA Y GANADERÍA / ADMINISTRACIÓN GENERAL / ADMINISTRACIÓN GENERAL DE AGRICULTURA Y GANADERÍA

Clasificación Económica	Denominación	Comprometidos Incorporables	Comprometidos No Incorporables	No Comprometidos Incorporables	No Comprometidos No Incorporables
1.6.0.00	SEGURIDAD SOCIAL	0,00	0,00	0,00	21.572,39
1.6.2	GASTOS SOCIALES DE FUNCIONARIOS Y PERSONAL NO LABORAL	0,00	0,00	0,00	3.870,00
1.6.2.00	FORMACIÓN Y PERFECCIONAMIENTO DE PERSONAL	0,00	0,00	0,00	3.870,00
2	GASTOS EN BIENES CORRIENTES Y SERVICIOS	0,00	163.840,71	0,00	245.566,82
2.0	ARRENDAMIENTOS Y CANONES	0,00	0,00	0,00	9.000,00
2.0.2	EDIFICIOS Y OTRAS CONSTRUCCIONES	0,00	0,00	0,00	1.000,00
2.0.2.00	EDIFICIOS Y OTRAS CONSTRUCCIONES	0,00	0,00	0,00	1.000,00
2.0.4	MATERIAL DE TRANSPORTE	0,00	0,00	0,00	7.000,00
2.0.4.00	MATERIAL DE TRANSPORTE	0,00	0,00	0,00	7.000,00
2.0.5	MOBILIARIO Y ENSERES	0,00	0,00	0,00	1.000,00
2.0.5.00	MOBILIARIO Y ENSERES	0,00	0,00	0,00	1.000,00
2.1	REPARACIONES, MANTENIMIENTO Y CONSERVACION	0,00	0,00	0,00	25.325,97
2.1.0	TERRENOS Y BIENES NATURALES	0,00	0,00	0,00	2.000,00
2.1.0.00	INMOVILIZADO PROPIO	0,00	0,00	0,00	1.000,00
2.1.0.01	INMOVILIZADO ARRENDADO	0,00	0,00	0,00	1.000,00
2.1.2	EDIFICIOS Y OTRAS CONSTRUCCIONES	0,00	0,00	0,00	8.866,81
2.1.2.00	INMOVILIZADO PROPIO	0,00	0,00	0,00	8.866,81
2.1.3	MAQUINARIA, INSTALACION Y UTILLAJE	0,00	0,00	0,00	4.529,91
2.1.3.00	INMOVILIZADO PROPIO	0,00	0,00	0,00	4.529,91
2.1.4	ELEMENTOS DE TRANSPORTE	0,00	0,00	0,00	3.105,64
2.1.4.00	INMOVILIZADO PROPIO	0,00	0,00	0,00	3.105,64
2.1.5	MOBILIARIO Y ENSERES	0,00	0,00	0,00	4.023,61
2.1.5.00	INMOVILIZADO PROPIO	0,00	0,00	0,00	4.023,61
2.1.6	EQUIPOS PARA PROCESO DE INFORMACION	0,00	0,00	0,00	1.400,00
2.1.6.00	INMOVILIZADO PROPIO	0,00	0,00	0,00	1.400,00
2.1.9	OTRO INMOVILIZADO MATERIAL	0,00	0,00	0,00	1.400,00
2.1.9.00	INMOVILIZADO PROPIO	0,00	0,00	0,00	1.400,00
2.2	MATERIAL, SUMINISTROS Y OTROS	0,00	163.840,71	0,00	207.780,19
2.2.0	MATERIAL DE OFICINA	0,00	5.657,82	0,00	19.486,77
2.2.0.00	ORDINARIO NO INVENTARIABLE	0,00	5.657,82	0,00	16.212,49
2.2.0.01	PRENSA, REVISTAS, LIBROS Y OTRAS PUBLICACIONES	0,00	0,00	0,00	2.274,28
2.2.0.02	MATERIAL INFORMATICO NO INVENTARIABLE	0,00	0,00	0,00	1.000,00
2.2.1	SUMINISTROS	0,00	111.116,26	0,00	137.998,35




Información a fecha: 31/12/2022

Unidad monetaria: Euros

Clasificación Orgánica 0501 AGRICULTURA, GANADERÍA, MUNDO RURAL, TERRITORIO Y POBLACIÓN / SECRETARÍA GENERAL TÉCNICA

Clasificación Funcional 4111 ACTUACIONES DE CARÁCTER ECONÓMICO / AGRICULTURA Y GANADERÍA / ADMINISTRACIÓN GENERAL / ADMINISTRACIÓN GENERAL DE AGRICULTURA Y GANADERÍA

Clasificación Económica	Denominación	Comprometidos Incorporables	Comprometidos No Incorporables	No Comprometidos Incorporables	No Comprometidos No Incorporables
2.2.1.00	ENERGIA ELECTRICA	0,00	51.162,99	0,00	39.000,00
2.2.1.01	AGUA	0,00	0,00	0,00	5.000,00
2.2.1.02	GAS	0,00	9.526,58	0,00	42.951,25
2.2.1.03	COMBUSTIBLES Y CARBURANTES	0,00	33.404,69	0,00	17.585,59
2.2.1.04	VESTUARIO	0,00	0,00	0,00	1.422,33
2.2.1.06	PRODUCTOS FARMACEUTICOS	0,00	0,00	0,00	200,00
2.2.1.07	MATERIALES ESPECIALES	0,00	0,00	0,00	1.500,00
2.2.1.17	OTRO MATERIAL SANITARIO	0,00	17.022,00	0,00	28.384,77
2.2.1.23	CALZADO	0,00	0,00	0,00	571,04
2.2.1.99	OTROS SUMINISTROS	0,00	0,00	0,00	1.383,37
2.2.2	COMUNICACIONES	0,00	36.765,58	0,00	-5.362,46
2.2.2.00	TELEFONICAS	0,00	0,00	0,00	50,00
2.2.2.01	POSTALES	0,00	36.765,58	0,00	-5.662,46
2.2.2.02	TELEGRAFICAS	0,00	0,00	0,00	150,00
2.2.2.03	TELEX Y TELEFAX	0,00	0,00	0,00	50,00
2.2.2.99	OTRAS	0,00	0,00	0,00	50,00
2.2.3	TRANSPORTES	0,00	0,00	0,00	-152,89
2.2.3.00	TRANSPORTES	0,00	0,00	0,00	-152,89
2.2.4	PRIMAS DE SEGUROS	0,00	0,00	0,00	100,00
2.2.4.99	OTROS RIESGOS	0,00	0,00	0,00	100,00
2.2.5	TRIBUTOS	0,00	0,00	0,00	10.835,83
2.2.5.00	LOCALES	0,00	0,00	0,00	6.249,96
2.2.5.01	AUTONOMICAS	0,00	0,00	0,00	1.648,25
2.2.5.02	ESTATALES	0,00	0,00	0,00	2.937,62
2.2.6	GASTOS DIVERSOS	0,00	0,00	0,00	-16.944,08
2.2.6.01	ATENCIONES PROTOCOLARIAS Y REPRESENTATIVAS	0,00	0,00	0,00	4.521,02
2.2.6.02	PUBLICIDAD Y PROPAGANDA	0,00	0,00	0,00	3.000,00
2.2.6.03	JURÍDICOS, CONTENCIOSOS	0,00	0,00	0,00	-29.580,31
2.2.6.06	REUNIONES, CONFERENCIAS Y CURSOS	0,00	0,00	0,00	-10.809,13
2.2.6.12	OBSERVATORIO DE PRECIOS	0,00	0,00	0,00	15.000,00
2.2.6.99	OTROS	0,00	0,00	0,00	924,34
2.2.7	TRABAJOS REALIZADOS POR OTRAS EMPRESAS	0,00	10.301,05	0,00	61.818,67
2.2.7.00	LIMPIEZA Y ASEO	0,00	0,07	0,00	7.266,37




Información a fecha: 31/12/2022

Unidad monetaria: Euros

Clasificación Orgánica 0501 AGRICULTURA, GANADERÍA, MUNDO RURAL, TERRITORIO Y POBLACIÓN / SECRETARÍA GENERAL TÉCNICA

Clasificación Funcional 4111 ACTUACIONES DE CARÁCTER ECONÓMICO / AGRICULTURA Y GANADERÍA / ADMINISTRACIÓN GENERAL / ADMINISTRACIÓN GENERAL DE AGRICULTURA Y GANADERÍA

Clasificación Económica	Denominación	Comprometidos Incorporables	Comprometidos No Incorporables	No Comprometidos Incorporables	No Comprometidos No Incorporables
2.2.7.01	SEGURIDAD	0,00	8.378,59	0,00	48.633,12
2.2.7.03	POSTALES	0,00	0,00	0,00	50,00
2.2.7.06	ESTUDIOS Y TRABAJOS TÉCNICOS	0,00	1.922,39	0,00	3.862,03
2.2.7.99	OTROS	0,00	0,00	0,00	2.007,15
2.3	INDEMNIZACION POR RAZON DEL SERVICIO	0,00	0,00	0,00	3.460,66
2.3.0	DIETAS	0,00	0,00	0,00	-1.719,48
2.3.0.00	DIETAS	0,00	0,00	0,00	-1.719,48
2.3.1	LOCOMOCIÓN	0,00	0,00	0,00	5.617,99
2.3.1.00	LOCOMOCIÓN	0,00	0,00	0,00	5.617,99
2.3.3	OTRAS INDEMNIZACIONES	0,00	0,00	0,00	-437,85
2.3.3.00	OTRAS INDEMNIZACIONES	0,00	0,00	0,00	-437,85
3	GASTOS FINANCIEROS	0,00	0,00	0,00	5.000,00
3.4	DE DEPOSITOS, FIANZAS Y OTROS	0,00	0,00	0,00	5.000,00
3.4.2	INTERESES DE DEMORA	0,00	0,00	0,00	5.000,00
3.4.2.00	INTERESES DE DEMORA	0,00	0,00	0,00	5.000,00
6	INVERSIONES REALES	17.876,23	0,00	57.462,05	0,00
6.2	INVERSION NUEVA ASOCIADA AL FUNCIONAMIENTO OPERATIVO DE LOS SERVICIOS	17.876,23	0,00	8.066,78	0,00
6.2.2	EDIFICIOS Y OTRAS CONSTRUCCIONES	0,00	0,00	-1.693,78	0,00
6.2.2.01	CONSTRUCCION	0,00	0,00	-2.693,78	0,00
6.2.2.03	INCORPORACION DE BIENES Y SERVICIOS	0,00	0,00	1.000,00	0,00
6.2.3	MAQUINARIA, INSTALACIONES Y UTILLAJE	0,00	0,00	24.298,20	0,00
6.2.3.00	ADQUISICION	0,00	0,00	24.298,20	0,00
6.2.4	ELEMENTOS DE TRANSPORTE	0,00	0,00	1.000,00	0,00
6.2.4.00	ADQUISICION	0,00	0,00	1.000,00	0,00
6.2.5	MOBILIARIO Y ENSERES	0,00	0,00	-2.381,61	0,00
6.2.5.00	ADQUISICION	0,00	0,00	-2.381,61	0,00
6.2.6	EQUIPOS PARA PROCESOS DE INFORMACION	17.876,23	0,00	-13.156,03	0,00
6.2.6.00	ADQUISICION	17.876,23	0,00	-13.156,03	0,00
6.3	INVERSION DE REPOSICION ASOCIADA AL FUNCION. OPERAT. DE LOS SERVICIOS	0,00	0,00	24.395,27	0,00
6.3.2	EDIFICIOS Y OTRAS CONSTRUCCIONES	0,00	0,00	21.520,16	0,00
6.3.2.00	ADQUISICION	0,00	0,00	5.208,40	0,00
6.3.2.01	CONSTRUCCION	0,00	0,00	15.311,76	0,00
6.3.2.03	INCORPORACION DE BIENES Y SERVICIOS	0,00	0,00	1.000,00	0,00



**Gobierno
de La
Rioja**

LKCAM220

Hacienda y Adm. Pública

SICAP - Sistema de Información Contable

REMANENTES DE CRÉDITO

Ejercicio: 2022

Página 15


Información a fecha: 31/12/2022

Unidad monetaria: Euros

Clasificación Orgánica 0501 AGRICULTURA, GANADERÍA, MUNDO RURAL, TERRITORIO Y POBLACIÓN / SECRETARÍA GENERAL TÉCNICA

Clasificación Funcional 4111 ACTUACIONES DE CARÁCTER ECONÓMICO / AGRICULTURA Y GANADERÍA / ADMINISTRACIÓN GENERAL / ADMINISTRACIÓN GENERAL DE AGRICULTURA Y GANADERÍA

Clasificación Económica	Denominación	Comprometidos Incorporables	Comprometidos No Incorporables	No Comprometidos Incorporables	No Comprometidos No Incorporables
6.3.3	MAQUINARIA, INSTALACIONES Y UTILLAJE	0,00	0,00	1.000,00	0,00
6.3.3.00	ADQUISICION	0,00	0,00	1.000,00	0,00
6.3.4	ELEMENTOS DE TRANSPORTE	0,00	0,00	1.000,00	0,00
6.3.4.00	ADQUISICION	0,00	0,00	1.000,00	0,00
6.3.5	MOBILIARIO Y ENSERES	0,00	0,00	-4.124,89	0,00
6.3.5.00	ADQUISICION	0,00	0,00	-4.124,89	0,00
6.3.6	EQUIPOS PARA PROCESOS DE INFORMACION	0,00	0,00	5.000,00	0,00
6.3.6.00	ADQUISICION	0,00	0,00	5.000,00	0,00
6.4	GASTOS DE INVERSIONES DE CARACTER INMATERIAL.	0,00	0,00	25.000,00	0,00
6.4.4	APLICACIONES INFORMATICAS	0,00	0,00	25.000,00	0,00
6.4.4.03	INCORPORACION DE BIENES Y SERVICIOS	0,00	0,00	25.000,00	0,00
Total Orgánico / Funcional	0501 / 4111	17.876,23	163.840,71	57.462,05	305.111,24



**Gobierno
de La
Rioja**

LKCAM220

Hacienda y Adm. Pública

SICAP - Sistema de Información Contable

REMANENTES DE CRÉDITO

Ejercicio: 2022

Página 16


Información a fecha: 31/12/2022

Unidad monetaria: Euros

Clasificación Orgánica 0501 AGRICULTURA, GANADERÍA, MUNDO RURAL, TERRITORIO Y POBLACIÓN / SECRETARÍA GENERAL TÉCNICA

Clasificación Funcional 9251 ACTUACIONES DE CARACTER GENERAL / ADMINISTRACIÓN FINANCIERA Y TRIBUTARIA / ESTADÍSTICA / ESTADÍSTICA

Clasificación Económica	Denominación	Comprometidos Incorporables	Comprometidos No Incorporables	No Comprometidos Incorporables	No Comprometidos No Incorporables
1	GASTOS DE PERSONAL	0,00	0,00	0,00	7.931,40
1.2	FUNCIONARIOS	0,00	0,00	0,00	12.927,79
1.2.0	RETRIBUCIONES BÁSICAS	0,00	0,00	0,00	-1.216,82
1.2.0.00	SUELDO Y PAGAS EXTRAORDINARIAS	0,00	0,00	0,00	-2.736,25
1.2.0.05	TRIENIOS	0,00	0,00	0,00	1.519,43
1.2.1	RETRIBUCIONES COMPLEMENTARIAS	0,00	0,00	0,00	14.144,61
1.2.1.00	COMPLEMENTO DE DESTINO	0,00	0,00	0,00	6.014,84
1.2.1.01	COMPLEMENTO ESPECÍFICO	0,00	0,00	0,00	10.899,41
1.2.1.04	OTRAS REMUNERACIONES	0,00	0,00	0,00	-2.769,64
1.6	CUOTAS, PRESTACIONES Y GASTOS SOCIALES A CARGO DEL EMPLEADOR	0,00	0,00	0,00	-4.996,39
1.6.0	CUOTAS SOCIALES	0,00	0,00	0,00	-4.996,39
1.6.0.00	SEGURIDAD SOCIAL	0,00	0,00	0,00	-4.996,39
2	GASTOS EN BIENES CORRIENTES Y SERVICIOS	0,00	0,00	0,00	5.550,00
2.2	MATERIAL, SUMINISTROS Y OTROS	0,00	0,00	0,00	3.550,00
2.2.7	TRABAJOS REALIZADOS POR OTRAS EMPRESAS	0,00	0,00	0,00	3.550,00
2.2.7.06	ESTUDIOS Y TRABAJOS TÉCNICOS	0,00	0,00	0,00	3.550,00
2.3	INDEMNIZACION POR RAZON DEL SERVICIO	0,00	0,00	0,00	2.000,00
2.3.0	DIETAS	0,00	0,00	0,00	1.000,00
2.3.0.00	DIETAS	0,00	0,00	0,00	1.000,00
2.3.1	LOCOMOCIÓN	0,00	0,00	0,00	1.000,00
2.3.1.00	LOCOMOCIÓN	0,00	0,00	0,00	1.000,00
4	TRANSFERENCIAS CORRIENTES	0,00	0,00	0,00	20.000,00
4.8	A FAMILIAS E INSTITUCIONES SIN FINES DE LUCRO	0,00	0,00	0,00	20.000,00
4.8.8	X	0,00	0,00	0,00	20.000,00
4.8.8.00	BECAS	0,00	0,00	0,00	20.000,00
Total Orgánico / Funcional	0501 / 9251	0,00	0,00	0,00	33.481,40




Información a fecha: 31/12/2022

Unidad monetaria: Euros

Clasificación Orgánica 050201 AGRICULTURA, GANADERÍA, MUNDO RURAL, TERRITORIO Y POBLACIÓN / DIRECCIÓN GENERAL DE AGRICULTURA Y GANADERÍA / SERVICIOS GENERALES

Clasificación Funcional 4122 ACTUACIONES DE CARÁCTER ECONÓMICO / AGRICULTURA Y GANADERÍA / ESTRUCTURAS AGRARIAS / GARANTIA AGRARIA Y PREVISIÓN DE RIEGOS

Clasificación Económica	Denominación	Comprometidos Incorporables	Comprometidos No Incorporables	No Comprometidos Incorporables	No Comprometidos No Incorporables
1	GASTOS DE PERSONAL	0,00	0,00	0,00	10.588,40
1.0	ALTOS CARGOS	0,00	0,00	0,00	-2.292,86
1.0.0	RETRIBUCIONES BÁSICAS Y OTRAS REMUNERACIONES DE ALTOS CARGOS	0,00	0,00	0,00	-2.292,86
1.0.0.00	RETRIBUCIONES BÁSICAS	0,00	0,00	0,00	-896,78
1.0.0.01	OTRAS REMUNERACIONES	0,00	0,00	0,00	-1.396,08
1.2	FUNCIONARIOS	0,00	0,00	0,00	-5.848,81
1.2.0	RETRIBUCIONES BÁSICAS	0,00	0,00	0,00	-50.199,44
1.2.0.00	SUELDO Y PAGAS EXTRAORDINARIAS	0,00	0,00	0,00	-45.304,90
1.2.0.05	TRIENIOS	0,00	0,00	0,00	-4.894,54
1.2.1	RETRIBUCIONES COMPLEMENTARIAS	0,00	0,00	0,00	44.350,63
1.2.1.00	COMPLEMENTO DE DESTINO	0,00	0,00	0,00	17.692,31
1.2.1.01	COMPLEMENTO ESPECÍFICO	0,00	0,00	0,00	22.887,89
1.2.1.04	OTRAS REMUNERACIONES	0,00	0,00	0,00	3.770,43
1.3	LABORALES	0,00	0,00	0,00	37.991,56
1.3.0	LABORAL FIJO	0,00	0,00	0,00	71.765,55
1.3.0.00	RETRIBUCIONES BÁSICAS	0,00	0,00	0,00	33.149,85
1.3.0.01	OTRAS REMUNERACIONES	0,00	0,00	0,00	38.615,70
1.3.1	LABORAL TEMPORAL	0,00	0,00	0,00	-33.773,99
1.3.1.00	RETRIBUCIONES BÁSICAS	0,00	0,00	0,00	-18.389,08
1.3.1.01	OTRAS REMUNERACIONES	0,00	0,00	0,00	-15.384,91
1.5	INCENTIVOS AL RENDIMIENTO	0,00	0,00	0,00	-20.753,93
1.5.0	PRODUCTIVIDAD	0,00	0,00	0,00	-20.753,93
1.5.0.00	PRODUCTIVIDAD	0,00	0,00	0,00	-20.753,93
1.6	CUOTAS, PRESTACIONES Y GASTOS SOCIALES A CARGO DEL EMPLEADOR	0,00	0,00	0,00	1.492,44
1.6.0	CUOTAS SOCIALES	0,00	0,00	0,00	1.492,44
1.6.0.00	SEGURIDAD SOCIAL	0,00	0,00	0,00	1.492,44
2	GASTOS EN BIENES CORRIENTES Y SERVICIOS	0,00	72.237,20	0,00	340.400,12
2.0	ARRENDAMIENTOS Y CANONES	0,00	0,00	0,00	12.095,19
2.0.2	EDIFICIOS Y OTRAS CONSTRUCCIONES	0,00	0,00	0,00	188,68
2.0.2.00	EDIFICIOS Y OTRAS CONSTRUCCIONES	0,00	0,00	0,00	188,68
2.0.4	MATERIAL DE TRANSPORTE	0,00	0,00	0,00	11.906,51
2.0.4.00	MATERIAL DE TRANSPORTE	0,00	0,00	0,00	11.906,51
2.1	REPARACIONES, MANTENIMIENTO Y CONSERVACION	0,00	0,00	0,00	15.555,18



Información a fecha: 31/12/2022

Unidad monetaria: Euros

Clasificación Orgánica 050201 AGRICULTURA, GANADERÍA, MUNDO RURAL, TERRITORIO Y POBLACIÓN / DIRECCIÓN GENERAL DE AGRICULTURA Y GANADERÍA / SERVICIOS GENERALES

Clasificación Funcional 4122 ACTUACIONES DE CARÁCTER ECONÓMICO / AGRICULTURA Y GANADERÍA / ESTRUCTURAS AGRARIAS / GARANTIA AGRARIA Y PREVISIÓN DE RIEGOS

Clasificación Económica	Denominación	Comprometidos Incorporables	Comprometidos No Incorporables	No Comprometidos Incorporables	No Comprometidos No Incorporables
2.1.2	EDIFICIOS Y OTRAS CONSTRUCCIONES	0,00	0,00	0,00	8.798,15
2.1.2.00	INMOVILIZADO PROPIO	0,00	0,00	0,00	3.298,15
2.1.2.01	INMOVILIZADO ARRENDADO	0,00	0,00	0,00	5.500,00
2.1.3	MAQUINARIA, INSTALACION Y UTILLAJE	0,00	0,00	0,00	907,82
2.1.3.00	INMOVILIZADO PROPIO	0,00	0,00	0,00	907,82
2.1.4	ELEMENTOS DE TRANSPORTE	0,00	0,00	0,00	4.349,21
2.1.4.00	INMOVILIZADO PROPIO	0,00	0,00	0,00	4.349,21
2.1.5	MOBILIARIO Y ENSERES	0,00	0,00	0,00	1.500,00
2.1.5.00	INMOVILIZADO PROPIO	0,00	0,00	0,00	1.500,00
2.2	MATERIAL, SUMINISTROS Y OTROS	0,00	72.237,20	0,00	303.506,66
2.2.0	MATERIAL DE OFICINA	0,00	0,00	0,00	-3.662,57
2.2.0.00	ORDINARIO NO INVENTARIABLE	0,00	0,00	0,00	-4.155,37
2.2.0.02	MATERIAL INFORMATICO NO INVENTARIABLE	0,00	0,00	0,00	492,80
2.2.1	SUMINISTROS	0,00	0,00	0,00	58.957,30
2.2.1.03	COMBUSTIBLES Y CARBURANTES	0,00	0,00	0,00	600,00
2.2.1.04	VESTUARIO	0,00	0,00	0,00	-788,65
2.2.1.06	PRODUCTOS FARMACEUTICOS	0,00	0,00	0,00	200,00
2.2.1.07	MATERIALES ESPECIALES	0,00	0,00	0,00	55.648,90
2.2.1.23	CALZADO	0,00	0,00	0,00	-978,31
2.2.1.99	OTROS SUMINISTROS	0,00	0,00	0,00	4.275,36
2.2.2	COMUNICACIONES	0,00	0,00	0,00	1.500,00
2.2.2.99	OTRAS	0,00	0,00	0,00	1.500,00
2.2.3	TRANSPORTES	0,00	0,00	0,00	-2.872,52
2.2.3.00	TRANSPORTES	0,00	0,00	0,00	-2.872,52
2.2.5	TRIBUTOS	0,00	0,00	0,00	1.923,72
2.2.5.00	LOCALES	0,00	0,00	0,00	920,00
2.2.5.01	AUTONOMICAS	0,00	0,00	0,00	124,62
2.2.5.02	ESTATALES	0,00	0,00	0,00	879,10
2.2.6	GASTOS DIVERSOS	0,00	0,00	0,00	5.501,68
2.2.6.03	JURÍDICOS, CONTENCIOSOS	0,00	0,00	0,00	-537,03
2.2.6.06	REUNIONES, CONFERENCIAS Y CURSOS	0,00	0,00	0,00	-961,29
2.2.6.07	FERIAS Y EXPOSICIONES	0,00	0,00	0,00	7.000,00
2.2.7	TRABAJOS REALIZADOS POR OTRAS EMPRESAS	0,00	72.237,20	0,00	242.159,05




Información a fecha: 31/12/2022

Unidad monetaria: Euros

Clasificación Orgánica 050201 AGRICULTURA, GANADERÍA, MUNDO RURAL, TERRITORIO Y POBLACIÓN / DIRECCIÓN GENERAL DE AGRICULTURA Y GANADERÍA / SERVICIOS GENERALES

Clasificación Funcional 4122 ACTUACIONES DE CARÁCTER ECONÓMICO / AGRICULTURA Y GANADERÍA / ESTRUCTURAS AGRARIAS / GARANTIA AGRARIA Y PREVISIÓN DE RIEGOS

Clasificación Económica	Denominación	Comprometidos Incorporables	Comprometidos No Incorporables	No Comprometidos Incorporables	No Comprometidos No Incorporables
2.2.7.06	ESTUDIOS Y TRABAJOS TÉCNICOS	0,00	71.888,61	0,00	-358.248,52
2.2.7.07	SERVICIOS DE CARACTER INFORMÁTICO	0,00	347,00	0,00	181.160,33
2.2.7.31	SANEAMIENTO GANADERO	0,00	0,00	0,00	310.000,00
2.2.7.99	OTROS	0,00	1,59	0,00	109.247,24
2.3	INDEMNIZACION POR RAZON DEL SERVICIO	0,00	0,00	0,00	9.243,09
2.3.0	DIETAS	0,00	0,00	0,00	7.054,68
2.3.0.00	DIETAS	0,00	0,00	0,00	7.054,68
2.3.1	LOCOMOCIÓN	0,00	0,00	0,00	2.188,41
2.3.1.00	LOCOMOCIÓN	0,00	0,00	0,00	2.188,41
4	TRANSFERENCIAS CORRIENTES	0,00	3.226,03	0,00	811.398,04
4.7	A EMPRESAS PRIVADAS	0,00	3.226,03	0,00	782.845,22
4.7.0	A EMPRESAS PRIVADAS	0,00	0,00	0,00	188.014,92
4.7.0.01	AYUDAS SECTOR AGRARIO UCRANIA	0,00	0,00	0,00	188.014,92
4.7.4	X	0,00	0,00	0,00	8.158,62
4.7.4.00	SEGUROS AGRARIOS	0,00	0,00	0,00	8.158,62
4.7.5	X	0,00	0,00	0,00	-2.464,42
4.7.5.03	AYUDAS SECTOR GANADERO	0,00	0,00	0,00	-2.464,42
4.7.6	X	0,00	3.226,03	0,00	430.362,51
4.7.6.00	AYUDAS AGROAMBIENTALES	0,00	3.226,03	0,00	430.362,51
4.7.7	X	0,00	0,00	0,00	1,32
4.7.7.00	ZLN	0,00	0,00	0,00	1,32
4.7.8	X	0,00	0,00	0,00	158.433,68
4.7.8.00	MINIMIS	0,00	0,00	0,00	158.433,68
4.7.9	ORGANIZACION COMUNES DE MERCADO. FEAGA	0,00	0,00	0,00	338,59
4.7.9.30	RÉGIMEN DE AYUDAS DIRECTAS	0,00	0,00	0,00	26,02
4.7.9.41	REEMBOLSO DISCIPLINA FINANCIERA	0,00	0,00	0,00	2,71
4.7.9.42	AYUDA EXCEPCIONAL DE ADAPTACIÓN RD 428/2022	0,00	0,00	0,00	309,86
4.8	A FAMILIAS E INSTITUCIONES SIN FINES DE LUCRO	0,00	0,00	0,00	28.552,82
4.8.0	A FAMILIAS E INSTITUCIONES SIN ANIMO DE LUCRO	0,00	0,00	0,00	24.728,72
4.8.0.01	AYUDA RAZAS (AROCHA)	0,00	0,00	0,00	2.088,21
4.8.0.03	AYUDAS SECTOR GANADERO	0,00	0,00	0,00	22.640,51
4.8.3	X	0,00	0,00	0,00	3.824,10
4.8.3.00	AGRUPACIONES DEFENSA SANITARIA	0,00	0,00	0,00	3.824,10



**Gobierno
de La
Rioja**

Hacienda y Adm. Pública
SICAP - Sistema de Información Contable
REMANENTES DE CRÉDITO

Ejercicio: 2022

Página 20

Información a fecha: 31/12/2022

Unidad monetaria: Euros

Clasificación Orgánica 050201 AGRICULTURA, GANADERÍA, MUNDO RURAL, TERRITORIO Y POBLACIÓN / DIRECCIÓN GENERAL DE AGRICULTURA Y GANADERÍA / SERVICIOS GENERALES

Clasificación Funcional 4122 ACTUACIONES DE CARÁCTER ECONÓMICO / AGRICULTURA Y GANADERÍA / ESTRUCTURAS AGRARIAS / GARANTIA AGRARIA Y PREVISIÓN DE RIEGOS

Clasificación Económica	Denominación	Comprometidos Incorporables	Comprometidos No Incorporables	No Comprometidos Incorporables	No Comprometidos No Incorporables
6	INVERSIONES REALES	76.006,07	0,00	80.645,88	0,00
6.2	INVERSION NUEVA ASOCIADA AL FUNCIONAMIENTO OPERATIVO DE LOS SERVICIOS	0,00	0,00	99.275,02	0,00
6.2.4	ELEMENTOS DE TRANSPORTE	0,00	0,00	100,00	0,00
6.2.4.00	ADQUISICION	0,00	0,00	100,00	0,00
6.2.5	MOBILIARIO Y ENSERES	0,00	0,00	-824,98	0,00
6.2.5.00	ADQUISICION	0,00	0,00	-824,98	0,00
6.2.6	EQUIPOS PARA PROCESOS DE INFORMACION	0,00	0,00	100.000,00	0,00
6.2.6.00	ADQUISICION	0,00	0,00	100.000,00	0,00
6.3	INVERSION DE REPOSICION ASOCIADA AL FUNCION. OPERAT. DE LOS SERVICIOS	31.976,59	0,00	-33.845,18	0,00
6.3.4	ELEMENTOS DE TRANSPORTE	0,00	0,00	-1.216,75	0,00
6.3.4.00	ADQUISICION	0,00	0,00	-1.216,75	0,00
6.3.5	MOBILIARIO Y ENSERES	0,00	0,00	-651,84	0,00
6.3.5.00	ADQUISICION	0,00	0,00	-651,84	0,00
6.3.6	EQUIPOS PARA PROCESOS DE INFORMACION	31.976,59	0,00	-31.976,59	0,00
6.3.6.00	ADQUISICION	31.976,59	0,00	-31.976,59	0,00
6.4	GASTOS DE INVERSIONES DE CARACTER INMATERIAL.	44.029,48	0,00	15.216,04	0,00
6.4.4	APLICACIONES INFORMATICAS	44.029,48	0,00	15.216,04	0,00
6.4.4.03	INCORPORACION DE BIENES Y SERVICIOS	44.029,48	0,00	15.216,04	0,00
7	TRANSFERENCIAS DE CAPITAL	0,00	0,00	31.010,73	0,00
7.7	A EMPRESAS PRIVADAS	0,00	0,00	28.510,73	0,00
7.7.3	X	0,00	0,00	3.740,22	0,00
7.7.3.02	AYUDA ANIMALES DE REPOSICION-EMPRESAS PRIVADAS	0,00	0,00	3.740,22	0,00
7.7.8	X	0,00	0,00	24.770,51	0,00
7.7.8.01	PROGRAMA APICOLA	0,00	0,00	24.770,51	0,00
7.8	A FAMILIAS E INSTITUCIONES SIN FINES DE LUCRO	0,00	0,00	2.500,00	0,00
7.8.0	A FAMILIAS E INSTITUCIONES SIN ANIMO DE LUCRO	0,00	0,00	2.500,00	0,00
7.8.0.00	AYUDAS RAZAS INVERSIONES	0,00	0,00	2.000,00	0,00
7.8.0.02	PROGRAMA APICOLA-FAMILIAS E INST.SIN FINES LUCRO	0,00	0,00	500,00	0,00
Total Orgánico / Funcional	050201 / 4122	76.006,07	75.463,23	111.656,61	1.162.386,56




Información a fecha: 31/12/2022

Unidad monetaria: Euros

Clasificación Orgánica 050201 AGRICULTURA, GANADERÍA, MUNDO RURAL, TERRITORIO Y POBLACIÓN / DIRECCIÓN GENERAL DE AGRICULTURA Y GANADERÍA / SERVICIOS GENERALES

Clasificación Funcional 4611 ACTUACIONES DE CARÁCTER ECONÓMICO / INVESTIGACION, DESARROLLO E INNOVACION / INVESTIGACIÓN, DESARROLLO E INNOVACIÓN / INVESTIGACIÓN Y DESARROLLO

Clasificación Económica	Denominación	Comprometidos Incorporables	Comprometidos No Incorporables	No Comprometidos Incorporables	No Comprometidos No Incorporables
1	GASTOS DE PERSONAL	0,00	0,00	0,00	11.094,40
1.2	FUNCIONARIOS	0,00	0,00	0,00	34.839,70
1.2.0	RETRIBUCIONES BÁSICAS	0,00	0,00	0,00	4.778,33
1.2.0.00	SUELDO Y PAGAS EXTRAORDINARIAS	0,00	0,00	0,00	15.155,45
1.2.0.05	TRIENIOS	0,00	0,00	0,00	-10.377,12
1.2.1	RETRIBUCIONES COMPLEMENTARIAS	0,00	0,00	0,00	30.061,37
1.2.1.00	COMPLEMENTO DE DESTINO	0,00	0,00	0,00	11.055,67
1.2.1.01	COMPLEMENTO ESPECÍFICO	0,00	0,00	0,00	18.441,77
1.2.1.04	OTRAS REMUNERACIONES	0,00	0,00	0,00	563,93
1.3	LABORALES	0,00	0,00	0,00	-44.869,36
1.3.0	LABORAL FIJO	0,00	0,00	0,00	372.698,52
1.3.0.00	RETRIBUCIONES BÁSICAS	0,00	0,00	0,00	188.909,67
1.3.0.01	OTRAS REMUNERACIONES	0,00	0,00	0,00	183.788,85
1.3.1	LABORAL TEMPORAL	0,00	0,00	0,00	-417.567,88
1.3.1.00	RETRIBUCIONES BÁSICAS	0,00	0,00	0,00	-222.715,51
1.3.1.01	OTRAS REMUNERACIONES	0,00	0,00	0,00	-194.852,37
1.5	INCENTIVOS AL RENDIMIENTO	0,00	0,00	0,00	-36.356,04
1.5.0	PRODUCTIVIDAD	0,00	0,00	0,00	-36.356,04
1.5.0.00	PRODUCTIVIDAD	0,00	0,00	0,00	-36.356,04
1.6	CUOTAS, PRESTACIONES Y GASTOS SOCIALES A CARGO DEL EMPLEADOR	0,00	0,00	0,00	57.480,10
1.6.0	CUOTAS SOCIALES	0,00	0,00	0,00	57.480,10
1.6.0.00	SEGURIDAD SOCIAL	0,00	0,00	0,00	57.480,10
Total Orgánico / Funcional	050201 / 4611	0,00	0,00	0,00	11.094,40



Gobierno
de La
Rioja

Hacienda y Adm. Pública

SICAP - Sistema de Información Contable

REMANENTES DE CRÉDITO

Ejercicio: 2022

Página 22


Información a fecha: 31/12/2022

Unidad monetaria: Euros

Clasificación Orgánica 050202 AGRICULTURA, GANADERÍA, MUNDO RURAL, TERRITORIO Y POBLACIÓN / DIRECCIÓN GENERAL DE AGRICULTURA Y GANADERÍA / CENTROS DE INVESTIGACIÓN

Clasificación Funcional 4312 ACTUACIONES DE CARÁCTER ECONÓMICO / TURISMO / TURISMO / INFRAESTRUCTURAS TURÍSTICAS

Clasificación Económica	Denominación	Comprometidos Incorporables	Comprometidos No Incorporables	No Comprometidos Incorporables	No Comprometidos No Incorporables
7	TRANSFERENCIAS DE CAPITAL	0,00	0,00	1.567,00	0,00
7.4	A OTROS ENTES PÚBLICOS DE LA COMUNIDAD AUTONOMA DE LA RIOJA	0,00	0,00	1.567,00	0,00
7.4.0	A SOCIEDADES PÚBLICAS	0,00	0,00	1.567,00	0,00
7.4.0.01	X	0,00	0,00	1.567,00	0,00
Total Orgánico / Funcional	050202 / 4312	0,00	0,00	1.567,00	0,00




Información a fecha: 31/12/2022

Unidad monetaria: Euros

Clasificación Orgánica 05020 AGRICULTURA, GANADERÍA, MUNDO RURAL, TERRITORIO Y POBLACIÓN / DIRECCIÓN GENERAL DE AGRICULTURA Y GANADERÍA / CENTROS DE INVESTIGACIÓN

Clasificación Funcional 4611 ACTUACIONES DE CARÁCTER ECONÓMICO / INVESTIGACION, DESARROLLO E INNOVACION / INVESTIGACIÓN, DESARROLLO E INNOVACIÓN / INVESTIGACIÓN Y DESARROLLO

Clasificación Económica	Denominación	Comprometidos Incorporables	Comprometidos No Incorporables	No Comprometidos Incorporables	No Comprometidos No Incorporables
2	GASTOS EN BIENES CORRIENTES Y SERVICIOS	0,00	633.973,46	0,00	-280.537,16
2.0	ARRENDAMIENTOS Y CANONES	0,00	0,00	0,00	19.532,75
2.0.3	MAQUINARIA, INSTALACION Y UTILLAJE	0,00	0,00	0,00	9.488,43
2.0.3.00	MAQUINARIA,INSTALACIONES Y UTILLAJE	0,00	0,00	0,00	9.488,43
2.0.9	CÁNONES	0,00	0,00	0,00	10.044,32
2.0.9.00	CÁNONES	0,00	0,00	0,00	10.044,32
2.1	REPARACIONES, MANTENIMIENTO Y CONSERVACION	0,00	13.225,42	0,00	66.401,52
2.1.0	TERRENOS Y BIENES NATURALES	0,00	2.333,52	0,00	145.125,74
2.1.0.00	INMOVILIZADO PROPIO	0,00	2.333,52	0,00	145.125,74
2.1.2	EDIFICIOS Y OTRAS CONSTRUCCIONES	0,00	3.595,56	0,00	-16.517,09
2.1.2.00	INMOVILIZADO PROPIO	0,00	3.595,56	0,00	-16.517,09
2.1.3	MAQUINARIA, INSTALACION Y UTILLAJE	0,00	7.296,34	0,00	-65.111,66
2.1.3.00	INMOVILIZADO PROPIO	0,00	7.296,34	0,00	-65.111,66
2.1.4	ELEMENTOS DE TRANSPORTE	0,00	0,00	0,00	-1.292,59
2.1.4.00	INMOVILIZADO PROPIO	0,00	0,00	0,00	-1.292,59
2.1.5	MOBILIARIO Y ENSERES	0,00	0,00	0,00	3.797,12
2.1.5.00	INMOVILIZADO PROPIO	0,00	0,00	0,00	3.797,12
2.1.6	EQUIPOS PARA PROCESO DE INFORMACION	0,00	0,00	0,00	200,00
2.1.6.00	INMOVILIZADO PROPIO	0,00	0,00	0,00	200,00
2.1.9	OTRO INMOVILIZADO MATERIAL	0,00	0,00	0,00	200,00
2.1.9.00	INMOVILIZADO PROPIO	0,00	0,00	0,00	200,00
2.2	MATERIAL, SUMINISTROS Y OTROS	0,00	620.748,04	0,00	-368.138,97
2.2.0	MATERIAL DE OFICINA	0,00	0,00	0,00	4.131,11
2.2.0.00	ORDINARIO NO INVENTARIABLE	0,00	0,00	0,00	6.052,97
2.2.0.01	PRENSA, REVISTAS, LIBROS Y OTRAS PUBLICACIONES	0,00	0,00	0,00	293,65
2.2.0.02	MATERIAL INFORMATICO NO INVENTARIABLE	0,00	0,00	0,00	-2.215,51
2.2.1	SUMINISTROS	0,00	540.094,95	0,00	-674.607,19
2.2.1.00	ENERGIA ELECTRICA	0,00	67.029,17	0,00	-17.300,00
2.2.1.01	AGUA	0,00	0,00	0,00	1.000,00
2.2.1.02	GAS	0,00	32.889,78	0,00	-5.677,67
2.2.1.03	COMBUSTIBLES Y CARBURANTES	0,00	34.460,81	0,00	-11.142,82
2.2.1.04	VESTUARIO	0,00	0,00	0,00	-1.338,83
2.2.1.05	PRODUCTOS ALIMENTICIOS	0,00	22.735,47	0,00	-73.957,40




Información a fecha: 31/12/2022

Unidad monetaria: Euros

Clasificación Orgánica 050202 AGRICULTURA, GANADERÍA, MUNDO RURAL, TERRITORIO Y POBLACIÓN / DIRECCIÓN GENERAL DE AGRICULTURA Y GANADERÍA / CENTROS DE INVESTIGACIÓN

Clasificación Funcional 4611 ACTUACIONES DE CARÁCTER ECONÓMICO / INVESTIGACION, DESARROLLO E INNOVACION / INVESTIGACIÓN, DESARROLLO E INNOVACIÓN / INVESTIGACIÓN Y DESARROLLO

Clasificación Económica	Denominación	Comprometidos Incorporables	Comprometidos No Incorporables	No Comprometidos Incorporables	No Comprometidos No Incorporables
2.2.1.06	PRODUCTOS FARMACEUTICOS	0,00	0,00	0,00	4.419,52
2.2.1.07	MATERIALES ESPECIALES	0,00	272.672,83	0,00	-404.930,87
2.2.1.23	CALZADO	0,00	0,00	0,00	-3.764,89
2.2.1.99	OTROS SUMINISTROS	0,00	110.306,89	0,00	-161.914,23
2.2.3	TRANSPORTES	0,00	0,00	0,00	4.460,09
2.2.3.00	TRANSPORTES	0,00	0,00	0,00	4.460,09
2.2.4	PRIMAS DE SEGUROS	0,00	0,00	0,00	14.453,06
2.2.4.99	OTROS RIESGOS	0,00	0,00	0,00	14.453,06
2.2.5	TRIBUTOS	0,00	0,00	0,00	-22.325,05
2.2.5.00	LOCALES	0,00	0,00	0,00	-18.915,02
2.2.5.01	AUTONOMICAS	0,00	0,00	0,00	420,14
2.2.5.02	ESTATALES	0,00	0,00	0,00	-3.830,17
2.2.6	GASTOS DIVERSOS	0,00	0,00	0,00	-8.252,40
2.2.6.03	JURÍDICOS, CONTENCIOSOS	0,00	0,00	0,00	250,00
2.2.6.06	REUNIONES, CONFERENCIAS Y CURSOS	0,00	0,00	0,00	-9.502,40
2.2.6.08	PUBLICACIONES Y EDICIONES	0,00	0,00	0,00	1.000,00
2.2.7	TRABAJOS REALIZADOS POR OTRAS EMPRESAS	0,00	80.653,09	0,00	314.001,41
2.2.7.00	LIMPIEZA Y ASEO	0,00	0,00	0,00	2.753,64
2.2.7.01	SEGURIDAD	0,00	3.710,13	0,00	-1.515,56
2.2.7.06	ESTUDIOS Y TRABAJOS TÉCNICOS	0,00	665,50	0,00	80.086,08
2.2.7.07	SERVICIOS DE CARACTER INFORMÁTICO	0,00	15.909,92	0,00	139.115,82
2.2.7.09	SERVICIOS DE GESTIÓN DE PRESTACIONES	0,00	0,00	0,00	29.044,10
2.2.7.99	OTROS	0,00	60.367,54	0,00	64.517,33
2.3	INDEMNIZACION POR RAZON DEL SERVICIO	0,00	0,00	0,00	1.667,54
2.3.0	DIETAS	0,00	0,00	0,00	-1.324,41
2.3.0.00	DIETAS	0,00	0,00	0,00	-1.324,41
2.3.1	LOCOMOCIÓN	0,00	0,00	0,00	3.252,82
2.3.1.00	LOCOMOCIÓN	0,00	0,00	0,00	3.252,82
2.3.3	OTRAS INDEMNIZACIONES	0,00	0,00	0,00	-260,87
2.3.3.00	OTRAS INDEMNIZACIONES	0,00	0,00	0,00	-260,87
3	GASTOS FINANCIEROS	0,00	0,00	0,00	1.567,57
3.1	DE PRESTAMOS DEL INTERIOR	0,00	0,00	0,00	1.567,57
3.1.0	INTERESES	0,00	0,00	0,00	1.567,57




Información a fecha: 31/12/2022

Unidad monetaria: Euros

Clasificación Orgánica 050202 AGRICULTURA, GANADERÍA, MUNDO RURAL, TERRITORIO Y POBLACIÓN / DIRECCIÓN GENERAL DE AGRICULTURA Y GANADERÍA / CENTROS DE INVESTIGACIÓN

Clasificación Funcional 4611 ACTUACIONES DE CARÁCTER ECONÓMICO / INVESTIGACION, DESARROLLO E INNOVACION / INVESTIGACIÓN, DESARROLLO E INNOVACIÓN / INVESTIGACIÓN Y DESARROLLO

Clasificación Económica	Denominación	Comprometidos Incorporables	Comprometidos No Incorporables	No Comprometidos Incorporables	No Comprometidos No Incorporables
3.1.0.00	INTERESES DE PRESTAMOS DEL INTERIOR	0,00	0,00	0,00	1.567,57
4	TRANSFERENCIAS CORRIENTES	0,00	0,00	0,00	-4.393,35
4.7	A EMPRESAS PRIVADAS	0,00	0,00	0,00	8.025,19
4.7.5	X	0,00	0,00	0,00	8.025,19
4.7.5.00	AYUDAS RED DE ALERTA FITOSANITARIA	0,00	0,00	0,00	8.025,19
4.8	A FAMILIAS E INSTITUCIONES SIN FINES DE LUCRO	0,00	0,00	0,00	-12.418,54
4.8.1	X	0,00	0,00	0,00	-147.740,05
4.8.1.00	AYUDAS CENTROS TECNOLOGICOS	0,00	0,00	0,00	-147.740,05
4.8.2	X	0,00	0,00	0,00	32.412,36
4.8.2.00	ATRIAS	0,00	0,00	0,00	32.412,36
4.8.3	X	0,00	0,00	0,00	574,75
4.8.3.00	AYUDAS RED ALERTA FITOSANITARIA	0,00	0,00	0,00	574,75
4.8.8	X	0,00	0,00	0,00	102.334,40
4.8.8.00	BECAS	0,00	0,00	0,00	102.334,40
6	INVERSIONES REALES	201.981,74	0,00	3.130.322,80	0,00
6.0	INVERSION NUEVA EN INFRAESTRUCTURA Y BIENES DESTINADOS AL USO GENERAL	0,00	0,00	-11.681,64	0,00
6.0.1	INFRAESTRUCTURAS Y BIENES DESTINADOS AL USO GENERAL	0,00	0,00	-11.681,64	0,00
6.0.1.01	CONSTRUCCION	0,00	0,00	-11.681,64	0,00
6.1	INVERSION DE REPOSIC.EN INFRAESTR. Y BIENES DESTINADOS AL USO GENERAL	0,00	0,00	233.751,80	0,00
6.1.0	TERRENOS Y BIENES NATURALES	0,00	0,00	239.780,02	0,00
6.1.0.01	CONSTRUCCIÓN	0,00	0,00	239.780,02	0,00
6.1.1	INFRAESTRUCTURAS Y BIENES DESTINADOS AL USO GENERAL	0,00	0,00	-6.028,22	0,00
6.1.1.01	CONSTRUCCION	0,00	0,00	-6.028,22	0,00
6.2	INVERSION NUEVA ASOCIADA AL FUNCIONAMIENTO OPERATIVO DE LOS SERVICIOS	9,00	0,00	716.203,95	0,00
6.2.2	EDIFICIOS Y OTRAS CONSTRUCCIONES	9,00	0,00	31.316,42	0,00
6.2.2.00	ADQUISICION	0,00	0,00	-18.331,69	0,00
6.2.2.01	CONSTRUCCION	0,00	0,00	19.286,76	0,00
6.2.2.03	INCORPORACION DE BIENES Y SERVICIOS	9,00	0,00	30.361,35	0,00
6.2.3	MAQUINARIA, INSTALACIONES Y UTILLAJE	0,00	0,00	619.186,43	0,00
6.2.3.00	ADQUISICION	0,00	0,00	618.186,43	0,00
6.2.3.01	CONSTRUCCION	0,00	0,00	1.000,00	0,00
6.2.4	ELEMENTOS DE TRANSPORTE	0,00	0,00	100,00	0,00
6.2.4.00	ADQUISICION	0,00	0,00	100,00	0,00



**Gobierno
de La
Rioja**

Hacienda y Adm. Pública
SICAP - Sistema de Información Contable
REMANENTES DE CRÉDITO

Ejercicio: 2022

Página 26


Información a fecha: 31/12/2022

Unidad monetaria: Euros

Clasificación Orgánica 050202 AGRICULTURA, GANADERÍA, MUNDO RURAL, TERRITORIO Y POBLACIÓN / DIRECCIÓN GENERAL DE AGRICULTURA Y GANADERÍA / CENTROS DE INVESTIGACIÓN

Clasificación Funcional 4611 ACTUACIONES DE CARÁCTER ECONÓMICO / INVESTIGACION, DESARROLLO E INNOVACION / INVESTIGACIÓN, DESARROLLO E INNOVACIÓN / INVESTIGACIÓN Y DESARROLLO

Clasificación Económica	Denominación	Comprometidos Incorporables	Comprometidos No Incorporables	No Comprometidos Incorporables	No Comprometidos No Incorporables
6.2.5	MOBILIARIO Y ENSERES	0,00	0,00	45.601,10	0,00
6.2.5.00	ADQUISICION	0,00	0,00	45.601,10	0,00
6.2.6	EQUIPOS PARA PROCESOS DE INFORMACION	0,00	0,00	20.000,00	0,00
6.2.6.00	ADQUISICION	0,00	0,00	20.000,00	0,00
6.3	INVERSION DE REPOSICION ASOCIADAAL FUNCION. OPERAT. DE LOS SERVICIOS	179.060,18	0,00	1.243.692,36	0,00
6.3.2	EDIFICIOS Y OTRAS CONSTRUCCIONES	179.060,18	0,00	1.279.248,53	0,00
6.3.2.01	CONSTRUCCION	39.910,18	0,00	1.418.398,53	0,00
6.3.2.03	INCORPORACION DE BIENES Y SERVICIOS	139.150,00	0,00	-139.150,00	0,00
6.3.3	MAQUINARIA, INSTALACIONES Y UTILLAJE	0,00	0,00	-80.947,25	0,00
6.3.3.00	ADQUISICION	0,00	0,00	-80.947,25	0,00
6.3.4	ELEMENTOS DE TRANSPORTE	0,00	0,00	48.000,00	0,00
6.3.4.00	ADQUISICION	0,00	0,00	48.000,00	0,00
6.3.5	MOBILIARIO Y ENSERES	0,00	0,00	141,08	0,00
6.3.5.00	ADQUISICION	0,00	0,00	141,08	0,00
6.3.9	OTROS ACTIVOS MATERIALES	0,00	0,00	-2.750,00	0,00
6.3.9.00	ADQUISICION	0,00	0,00	-2.750,00	0,00
6.4	GASTOS DE INVERSIONES DE CARACTER INMATERIAL.	22.912,56	0,00	948.356,33	0,00
6.4.4	APLICACIONES INFORMATICAS	22.912,56	0,00	37.087,44	0,00
6.4.4.03	INCORPORACION DE BIENES Y SERVICIOS	22.912,56	0,00	37.087,44	0,00
6.4.6	GASTOS DE INVESTIGACION Y DESARROLLO	0,00	0,00	911.268,89	0,00
6.4.6.00	ADQUISICION	0,00	0,00	911.268,89	0,00
7	TRANSFERENCIAS DE CAPITAL	0,00	0,00	148.992,84	0,00
7.8	A FAMILIAS E INSTITUCIONES SIN FINES DE LUCRO	0,00	0,00	148.992,84	0,00
7.8.1	X	0,00	0,00	148.992,84	0,00
7.8.1.00	AYUDAS A CENTROS TECNOLOGICOS	0,00	0,00	148.992,84	0,00
9	PASIVOS FINANCIEROS	0,00	0,00	0,00	1.162,47
9.1	AMORTIZACION DE PRESTAMOS DEL INTERIOR	0,00	0,00	0,00	1.162,47
9.1.1	AMORTIZ. DE PRESTAMOS A LARGO PLAZO DE ENTES DEL SEC.PÚBL.	0,00	0,00	0,00	1.162,47
9.1.1.00	AMORTIZ.PTMOS.LARGO PLAZO ENTES SECTOR PUBLICO	0,00	0,00	0,00	1.162,47
Total Orgánico / Funcional	050202 / 4611	201.981,74	633.973,46	3.279.315,64	-282.200,47



**Gobierno
de La
Rioja**

LKCAM220

Hacienda y Adm. Pública

SICAP - Sistema de Información Contable

REMANENTES DE CRÉDITO

Ejercicio: 2022

Página 27


Información a fecha: 31/12/2022

Unidad monetaria: Euros

Clasificación Orgánica 05020 AGRICULTURA, GANADERÍA, MUNDO RURAL, TERRITORIO Y POBLACIÓN / DIRECCIÓN GENERAL DE AGRICULTURA Y GANADERÍA / CENTROS DE INVESTIGACIÓN

Clasificación Funcional 4612 ACTUACIONES DE CARÁCTER ECONÓMICO / INVESTIGACION, DESARROLLO E INNOVACION / INVESTIGACIÓN, DESARROLLO E INNOVACIÓN / INNOVACIÓN

Clasificación Económica	Denominación	Comprometidos Incorporables	Comprometidos No Incorporables	No Comprometidos Incorporables	No Comprometidos No Incorporables
4	TRANSFERENCIAS CORRIENTES	0,00	525,00	0,00	328.282,93
4.4	AL RESTO DEL SECTOR PUBLICO DE LA C.A.R.	0,00	0,00	0,00	30.000,00
4.4.0	A SOCIEDADES PUBLICAS	0,00	0,00	0,00	15.000,00
4.4.0.00	A SOCIEDADES PÚBLICAS	0,00	0,00	0,00	15.000,00
4.4.9	UNIVERSIDADES CAR	0,00	0,00	0,00	15.000,00
4.4.9.00	UNIVERSIDADES CAR	0,00	0,00	0,00	15.000,00
4.6	A CORPORACIONES LOCALES	0,00	0,00	0,00	45.000,00
4.6.1	AAYUNTAMIENTOS	0,00	0,00	0,00	15.000,00
4.6.1.00	AAYUNTAMIENTOS	0,00	0,00	0,00	15.000,00
4.6.2	A MANCOMUNIDADES DE MUNICIPIOS	0,00	0,00	0,00	15.000,00
4.6.2.00	A MANCOMUNIDADES DE MUNICIPIOS	0,00	0,00	0,00	15.000,00
4.6.3	A OTRAS ENTIDADES LOCALES	0,00	0,00	0,00	15.000,00
4.6.3.00	A OTRAS ENTIDADES LOCALES	0,00	0,00	0,00	15.000,00
4.7	A EMPRESAS PRIVADAS	0,00	525,00	0,00	466.423,85
4.7.4	X	0,00	525,00	0,00	6.762,63
4.7.4.00	CONTRATOS DE EXPERIMENTACION	0,00	525,00	0,00	6.762,63
4.7.6	X	0,00	0,00	0,00	159.661,22
4.7.6.00	INNOVACION PDR	0,00	0,00	0,00	159.661,22
4.7.7	X	0,00	0,00	0,00	300.000,00
4.7.7.00	AYUDAS EXPLOTACIONES	0,00	0,00	0,00	300.000,00
4.8	A FAMILIAS E INSTITUCIONES SIN FINES DE LUCRO	0,00	0,00	0,00	-213.140,92
4.8.6	X	0,00	0,00	0,00	-213.140,92
4.8.6.00	INNOVACION PDR	0,00	0,00	0,00	-213.140,92
7	TRANSFERENCIAS DE CAPITAL	0,00	0,00	2.458.143,04	0,00
7.4	A OTROS ENTES PÚBLICOS DE LA COMUNIDAD AUTONOMA DE LA RIOJA	0,00	0,00	97.709,00	0,00
7.4.0	A SOCIEDADES PÚBLICAS	0,00	0,00	48.071,00	0,00
7.4.0.00	A SOCIEDADES PÚBLICAS	0,00	0,00	15.000,00	0,00
7.4.0.01	A SOCIEDADES PÚBLICAS COMPETITIVIDAD AGRARIA	0,00	0,00	33.071,00	0,00
7.4.9	UNIVERSIDADES CAR	0,00	0,00	49.638,00	0,00
7.4.9.00	UNIVERSIDADES CAR	0,00	0,00	15.000,00	0,00
7.4.9.01	A UNIVERSIDADES COMPETITIVIDAD AGRARIA	0,00	0,00	34.638,00	0,00
7.6	A CORPORACIONES LOCALES	0,00	0,00	148.914,00	0,00
7.6.1	AAYUNTAMIENTOS	0,00	0,00	49.638,00	0,00



**Gobierno
de La
Rioja**

Hacienda y Adm. Pública

SICAP - Sistema de Información Contable

REMANENTES DE CRÉDITO

Ejercicio: 2022

Página 28


Información a fecha: 31/12/2022

Unidad monetaria: Euros

Clasificación Orgánica 050202 AGRICULTURA, GANADERÍA, MUNDO RURAL, TERRITORIO Y POBLACIÓN / DIRECCIÓN GENERAL DE AGRICULTURA Y GANADERÍA / CENTROS DE INVESTIGACIÓN

Clasificación Funcional 4612 ACTUACIONES DE CARÁCTER ECONÓMICO / INVESTIGACION, DESARROLLO E INNOVACION / INVESTIGACIÓN, DESARROLLO E INNOVACIÓN / INNOVACIÓN

Clasificación Económica	Denominación	Comprometidos Incorporables	Comprometidos No Incorporables	No Comprometidos Incorporables	No Comprometidos No Incorporables
7.6.1.00	AAYUNTAMIENTOS	0,00	0,00	15.000,00	0,00
7.6.1.01	AAYUNTAMIENTOS COMPETITIVIDAD AGRARIA	0,00	0,00	34.638,00	0,00
7.6.2	A MANCOMUNIDADES DE MUNICIPIOS	0,00	0,00	49.638,00	0,00
7.6.2.00	A MANCOMUNIDADES DE MUNICIPIOS	0,00	0,00	15.000,00	0,00
7.6.2.01	A MANCOMUNIDADES AGRARIA	0,00	0,00	34.638,00	0,00
7.6.3	A OTRAS ENTIDADES LOCALES	0,00	0,00	49.638,00	0,00
7.6.3.00	A OTRAS ENTIDADES LOCALES	0,00	0,00	15.000,00	0,00
7.6.3.01	A OTRAS ENTIDADES LOCALES COMPETITIVIDAD AGRARIA	0,00	0,00	34.638,00	0,00
7.7	A EMPRESAS PRIVADAS	0,00	0,00	2.196.520,04	0,00
7.7.4	X	0,00	0,00	38.731,83	0,00
7.7.4.00	CONTRATOS DE EXPERIMENTACION	0,00	0,00	38.731,83	0,00
7.7.6	X	0,00	0,00	2.157.788,21	0,00
7.7.6.00	INNOVACION PDR	0,00	0,00	93.507,38	0,00
7.7.6.01	A EMPRESAS COMPETITIVIDAD AGRARIA	0,00	0,00	1.649.829,88	0,00
7.7.6.02	A EMPRESAS BIOSEGURIDAD	0,00	0,00	414.450,95	0,00
7.8	A FAMILIAS E INSTITUCIONES SIN FINES DE LUCRO	0,00	0,00	15.000,00	0,00
7.8.6	X	0,00	0,00	15.000,00	0,00
7.8.6.00	INNOVACION PDR - FAMILIAS E INST.SIN FINES LUCRO	0,00	0,00	15.000,00	0,00
Total Orgánico / Funcional	050202 / 4612	0,00	525,00	2.458.143,04	328.282,93




Información a fecha: 31/12/2022

Unidad monetaria: Euros

Clasificación Orgánica 0503 AGRICULTURA, GANADERÍA, MUNDO RURAL, TERRITORIO Y POBLACIÓN / DIRECCIÓN GENERAL DE DESARROLLO RURAL Y RETO DEMOGRÁFICO

Clasificación Funcional 4121 ACTUACIONES DE CARÁCTER ECONÓMICO / AGRICULTURA Y GANADERÍA / ESTRUCTURAS AGRARIAS / DESARROLLO RURAL

Clasificación Económica	Denominación	Comprometidos Incorporables	Comprometidos No Incorporables	No Comprometidos Incorporables	No Comprometidos No Incorporables
1	GASTOS DE PERSONAL	0,00	0,00	0,00	35.975,24
1.0	ALTOS CARGOS	0,00	0,00	0,00	-2.292,86
1.0.0	RETRIBUCIONES BÁSICAS Y OTRAS REMUNERACIONES DE ALTOS CARGOS	0,00	0,00	0,00	-2.292,86
1.0.0.00	RETRIBUCIONES BÁSICAS	0,00	0,00	0,00	-896,78
1.0.0.01	OTRAS REMUNERACIONES	0,00	0,00	0,00	-1.396,08
1.2	FUNCIONARIOS	0,00	0,00	0,00	2.151,58
1.2.0	RETRIBUCIONES BÁSICAS	0,00	0,00	0,00	-5.759,93
1.2.0.00	SUELDO Y PAGAS EXTRAORDINARIAS	0,00	0,00	0,00	-4.742,46
1.2.0.05	TRIENIOS	0,00	0,00	0,00	-1.017,47
1.2.1	RETRIBUCIONES COMPLEMENTARIAS	0,00	0,00	0,00	7.911,51
1.2.1.00	COMPLEMENTO DE DESTINO	0,00	0,00	0,00	11.369,41
1.2.1.01	COMPLEMENTO ESPECÍFICO	0,00	0,00	0,00	22.597,33
1.2.1.04	OTRAS REMUNERACIONES	0,00	0,00	0,00	-26.055,23
1.3	LABORALES	0,00	0,00	0,00	58.230,93
1.3.0	LABORAL FIJO	0,00	0,00	0,00	11.655,93
1.3.0.00	RETRIBUCIONES BÁSICAS	0,00	0,00	0,00	3.626,35
1.3.0.01	OTRAS REMUNERACIONES	0,00	0,00	0,00	8.029,58
1.3.1	LABORAL TEMPORAL	0,00	0,00	0,00	46.575,00
1.3.1.00	RETRIBUCIONES BÁSICAS	0,00	0,00	0,00	23.713,00
1.3.1.01	OTRAS REMUNERACIONES	0,00	0,00	0,00	22.862,00
1.5	INCENTIVOS AL RENDIMIENTO	0,00	0,00	0,00	-3.471,71
1.5.0	PRODUCTIVIDAD	0,00	0,00	0,00	-3.471,71
1.5.0.00	PRODUCTIVIDAD	0,00	0,00	0,00	-3.471,71
1.6	CUOTAS, PRESTACIONES Y GASTOS SOCIALES A CARGO DEL EMPLEADOR	0,00	0,00	0,00	-18.642,70
1.6.0	CUOTAS SOCIALES	0,00	0,00	0,00	-18.642,70
1.6.0.00	SEGURIDAD SOCIAL	0,00	0,00	0,00	-18.642,70
2	GASTOS EN BIENES CORRIENTES Y SERVICIOS	0,00	69.626,97	0,00	559.596,60
2.1	REPARACIONES, MANTENIMIENTO Y CONSERVACION	0,00	0,00	0,00	23.254,31
2.1.4	ELEMENTOS DE TRANSPORTE	0,00	0,00	0,00	22.254,31
2.1.4.00	INMOVILIZADO PROPIO	0,00	0,00	0,00	22.254,31
2.1.6	EQUIPOS PARA PROCESO DE INFORMACION	0,00	0,00	0,00	1.000,00
2.1.6.00	INMOVILIZADO PROPIO	0,00	0,00	0,00	1.000,00
2.2	MATERIAL, SUMINISTROS Y OTROS	0,00	69.626,97	0,00	533.147,85




Información a fecha: 31/12/2022

Unidad monetaria: Euros

Clasificación Orgánica 0503 AGRICULTURA, GANADERÍA, MUNDO RURAL, TERRITORIO Y POBLACIÓN / DIRECCIÓN GENERAL DE DESARROLLO RURAL Y RETO DEMOGRÁFICO

Clasificación Funcional 4121 ACTUACIONES DE CARÁCTER ECONÓMICO / AGRICULTURA Y GANADERÍA / ESTRUCTURAS AGRARIAS / DESARROLLO RURAL

Clasificación Económica	Denominación	Comprometidos Incorporables	Comprometidos No Incorporables	No Comprometidos Incorporables	No Comprometidos No Incorporables
2.2.0	MATERIAL DE OFICINA	0,00	0,00	0,00	6.128,30
2.2.0.00	ORDINARIO NO INVENTARIABLE	0,00	0,00	0,00	6.158,33
2.2.0.02	MATERIAL INFORMATICO NO INVENTARIABLE	0,00	0,00	0,00	-30,03
2.2.1	SUMINISTROS	0,00	0,00	0,00	2.890,42
2.2.1.04	VESTUARIO	0,00	0,00	0,00	3.000,00
2.2.1.06	PRODUCTOS FARMACEUTICOS	0,00	0,00	0,00	100,00
2.2.1.23	CALZADO	0,00	0,00	0,00	-787,11
2.2.1.99	OTROS SUMINISTROS	0,00	0,00	0,00	577,53
2.2.3	TRANSPORTES	0,00	0,00	0,00	-700,61
2.2.3.00	TRANSPORTES	0,00	0,00	0,00	-700,61
2.2.5	TRIBUTOS	0,00	0,00	0,00	405,82
2.2.5.00	LOCALES	0,00	0,00	0,00	310,00
2.2.5.02	ESTATALES	0,00	0,00	0,00	95,82
2.2.6	GASTOS DIVERSOS	0,00	0,00	0,00	239.647,80
2.2.6.05	BANCO DE TIERRAS	0,00	0,00	0,00	150.000,00
2.2.6.06	REUNIONES, CONFERENCIAS Y CURSOS	0,00	0,00	0,00	39.647,80
2.2.6.08	PUBLICACIONES Y EDICIONES	0,00	0,00	0,00	50.000,00
2.2.7	TRABAJOS REALIZADOS POR OTRAS EMPRESAS	0,00	69.626,97	0,00	284.776,12
2.2.7.06	ESTUDIOS Y TRABAJOS TÉCNICOS	0,00	66.251,07	0,00	104.853,72
2.2.7.07	SERVICIOS DE CARACTER INFORMÁTICO	0,00	3.375,90	0,00	14.989,95
2.2.7.11	SERV. ASESORAMIENTO EXPLOTACIONES AGRÍCOLAS	0,00	0,00	0,00	25.008,79
2.2.7.32	FRUTA ESCOLAR	0,00	0,00	0,00	139.923,66
2.3	INDEMNIZACION POR RAZON DEL SERVICIO	0,00	0,00	0,00	3.194,44
2.3.0	DIETAS	0,00	0,00	0,00	-11,79
2.3.0.00	DIETAS	0,00	0,00	0,00	-11,79
2.3.1	LOCOMOCIÓN	0,00	0,00	0,00	3.206,23
2.3.1.00	LOCOMOCIÓN	0,00	0,00	0,00	3.206,23
4	TRANSFERENCIAS CORRIENTES	0,00	11.983,10	0,00	1.359.327,34
4.6	A CORPORACIONES LOCALES	0,00	0,00	0,00	184.169,16
4.6.1	AAYUNTAMIENTOS	0,00	0,00	0,00	184.049,16
4.6.1.00	AAYUNTAMIENTOS	0,00	0,00	0,00	164.049,16
4.6.1.01	AAYUNTAMIENTOS PDR	0,00	0,00	0,00	20.000,00
4.6.2	A MANCOMUNIDADES DE MUNICIPIOS	0,00	0,00	0,00	60,00




Información a fecha: 31/12/2022

Unidad monetaria: Euros

Clasificación Orgánica 0503 AGRICULTURA, GANADERÍA, MUNDO RURAL, TERRITORIO Y POBLACIÓN / DIRECCIÓN GENERAL DE DESARROLLO RURAL Y RETO DEMOGRÁFICO

Clasificación Funcional 4121 ACTUACIONES DE CARÁCTER ECONÓMICO / AGRICULTURA Y GANADERÍA / ESTRUCTURAS AGRARIAS / DESARROLLO RURAL

Clasificación Económica	Denominación	Comprometidos Incorporables	Comprometidos No Incorporables	No Comprometidos Incorporables	No Comprometidos No Incorporables
4.6.2.00	A MANCOMUNIDADES DE MUNICIPIOS	0,00	0,00	0,00	50,00
4.6.2.01	A MANCOMUNIDADES DE MUNICIPIOS PDR	0,00	0,00	0,00	10,00
4.6.3	A OTRAS ENTIDADES LOCALES	0,00	0,00	0,00	60,00
4.6.3.00	A OTRAS ENTIDADES LOCALES	0,00	0,00	0,00	50,00
4.6.3.01	A OTRAS ENTIDADES LOCALES PDR	0,00	0,00	0,00	10,00
4.7	A EMPRESAS PRIVADAS	0,00	11.583,10	0,00	311.160,17
4.7.0	A EMPRESAS PRIVADAS	0,00	0,00	0,00	10,00
4.7.0.00	A EMPRESAS PRIVADAS	0,00	0,00	0,00	10,00
4.7.1	X	0,00	0,00	0,00	28.524,80
4.7.1.01	FORMACIÓN- EMPRESAS PRIVADAS	0,00	0,00	0,00	28.524,80
4.7.4	X	0,00	0,00	0,00	75.342,06
4.7.4.00	ACTUAC. PROYECTOS PILOTOS: DINAMIZACIÓN MEDIO RURAL. EMPRESAS PRIVADAS	0,00	0,00	0,00	75.342,06
4.7.5	X	0,00	11.583,10	0,00	116.045,46
4.7.5.02	AFILIACIÓN CONYUGES SEG. SOCIAL	0,00	0,00	0,00	973,29
4.7.5.08	INTERESES PRÉSTAMO JÓVENES Y MODERNIZACIÓN	0,00	11.583,10	0,00	115.072,17
4.7.9	ORGANIZACION COMUNES DE MERCADO. FEAGA	0,00	0,00	0,00	91.237,85
4.7.9.06	DESTILACIÓN-ORGANIZACIÓN COMUNES DE MERCADO FEAGA	0,00	0,00	0,00	10,00
4.7.9.10	FONDOS OPERATIVOS DE LAS ORGANIZACIONES	0,00	0,00	0,00	91.227,85
4.8	A FAMILIAS E INSTITUCIONES SIN FINES DE LUCRO	0,00	400,00	0,00	863.998,01
4.8.0	A FAMILIAS E INSTITUCIONES SIN ANIMO DE LUCRO	0,00	400,00	0,00	444.181,33
4.8.0.00	PROYECTOS PILOTO: DINAMIZACION MEDIO RURAL	0,00	0,00	0,00	271.477,31
4.8.0.07	LEADER 2014-2020	0,00	400,00	0,00	172.704,02
4.8.2	X	0,00	0,00	0,00	81.444,50
4.8.2.00	FORMACION	0,00	0,00	0,00	81.444,50
4.8.4	X	0,00	0,00	0,00	308.595,35
4.8.4.00	INTERESES FINANCIACIÓN REGADÍOS A COMUNIDADES DE REGANTES	0,00	0,00	0,00	308.595,35
4.8.5	X	0,00	0,00	0,00	25.000,00
4.8.5.10	BECAS ERASMUS +	0,00	0,00	0,00	25.000,00
4.8.8	X	0,00	0,00	0,00	4.776,83
4.8.8.00	BECAS FORMACIÓN	0,00	0,00	0,00	4.776,83
6	INVERSIONES REALES	294.693,05	0,00	402.861,25	0,00
6.2	INVERSION NUEVA ASOCIADA AL FUNCIONAMIENTO OPERATIVO DE LOS SERVICIOS	0,00	0,00	51.100,00	0,00
6.2.3	MAQUINARIA, INSTALACIONES Y UTILLAJE	0,00	0,00	100,00	0,00




Información a fecha: 31/12/2022

Unidad monetaria: Euros

Clasificación Orgánica 0503 AGRICULTURA, GANADERÍA, MUNDO RURAL, TERRITORIO Y POBLACIÓN / DIRECCIÓN GENERAL DE DESARROLLO RURAL Y RETO DEMOGRÁFICO

Clasificación Funcional 4121 ACTUACIONES DE CARÁCTER ECONÓMICO / AGRICULTURA Y GANADERÍA / ESTRUCTURAS AGRARIAS / DESARROLLO RURAL

Clasificación Económica	Denominación	Comprometidos Incorporables	Comprometidos No Incorporables	No Comprometidos Incorporables	No Comprometidos No Incorporables
6.2.3.00	ADQUISICION	0,00	0,00	100,00	0,00
6.2.5	MOBILIARIO Y ENSERES	0,00	0,00	1.000,00	0,00
6.2.5.00	ADQUISICION	0,00	0,00	1.000,00	0,00
6.2.6	EQUIPOS PARA PROCESOS DE INFORMACION	0,00	0,00	50.000,00	0,00
6.2.6.00	ADQUISICION	0,00	0,00	50.000,00	0,00
6.3	INVERSION DE REPOSICION ASOCIADAAL FUNCION. OPERAT. DE LOS SERVICIOS	0,00	0,00	100,00	0,00
6.3.5	MOBILIARIO Y ENSERES	0,00	0,00	100,00	0,00
6.3.5.00	ADQUISICION	0,00	0,00	100,00	0,00
6.4	GASTOS DE INVERSIONES DE CARACTER INMATERIAL.	294.693,05	0,00	-42.140,27	0,00
6.4.8	OTRO INMOVILIZADO INMATERIAL	294.693,05	0,00	-42.140,27	0,00
6.4.8.03	INCORPORACION DE BIENES Y SERVICIOS	294.693,05	0,00	-42.140,27	0,00
6.6	INVERSIONES GESTIONADAS PARA OTROS ENTES	0,00	0,00	393.801,52	0,00
6.6.1	INFRAESTRUCTURAS Y BIENES DESTINADOS AL USO GENERAL	0,00	0,00	393.801,52	0,00
6.6.1.01	CONSTRUCCION	0,00	0,00	380.112,04	0,00
6.6.1.03	INCORPORACION DE BIENES Y SERVICIOS	0,00	0,00	13.689,48	0,00
7	TRANSFERENCIAS DE CAPITAL	81.461,37	0,00	5.221.132,03	0,00
7.6	A CORPORACIONES LOCALES	41.909,17	0,00	820.997,32	0,00
7.6.1	AAYUNTAMIENTOS	41.909,17	0,00	820.907,32	0,00
7.6.1.00	AAYUNTAMIENTOS. PROYECTOS PILOTO	0,00	0,00	479.498,70	0,00
7.6.1.01	INFRAESTRUCTURAS MUNICIPALES	41.909,17	0,00	137.306,83	0,00
7.6.1.07	LEADER 2014-2020	0,00	0,00	204.101,79	0,00
7.6.2	A MANCOMUNIDADES DE MUNICIPIOS	0,00	0,00	20,00	0,00
7.6.2.01	INFRAESTRUCTURAS MUNICIPALES- A MANCOMUNIDADES	0,00	0,00	10,00	0,00
7.6.2.07	LEADER 2014-2020	0,00	0,00	10,00	0,00
7.6.3	A OTRAS ENTIDADES LOCALES	0,00	0,00	70,00	0,00
7.6.3.00	A OTRAS ENTIDADES LOCALES	0,00	0,00	50,00	0,00
7.6.3.01	INFRAESTRUCTURAS MUNICIPALES	0,00	0,00	10,00	0,00
7.6.3.07	LEADER 2014-2020	0,00	0,00	10,00	0,00
7.7	A EMPRESAS PRIVADAS	39.552,20	0,00	2.736.301,50	0,00
7.7.0	A EMPRESAS PRIVADAS	39.552,20	0,00	886.319,88	0,00
7.7.0.00	A EMPRESAS PRIVADAS	23.552,20	0,00	207.914,36	0,00
7.7.0.01	INCORPORACIÓN DE JÓVENES	16.000,00	0,00	140.000,00	0,00
7.7.0.02	ALOJAMIENTO TRABAJADORES ASALARIADOS DESPLAZADOS	0,00	0,00	386.817,05	0,00



Gobierno
de La
Rioja

Hacienda y Adm. Pública

SICAP - Sistema de Información Contable

REMANENTES DE CRÉDITO

Ejercicio: 2022

Página 33


Información a fecha: 31/12/2022

Unidad monetaria: Euros

Clasificación Orgánica 0503 AGRICULTURA, GANADERÍA, MUNDO RURAL, TERRITORIO Y POBLACIÓN / DIRECCIÓN GENERAL DE DESARROLLO RURAL Y RETO DEMOGRÁFICO

Clasificación Funcional 4121 ACTUACIONES DE CARÁCTER ECONÓMICO / AGRICULTURA Y GANADERÍA / ESTRUCTURAS AGRARIAS / DESARROLLO RURAL

Clasificación Económica	Denominación	Comprometidos Incorporables	Comprometidos No Incorporables	No Comprometidos Incorporables	No Comprometidos No Incorporables
7.7.0.04	INFRAESTRUCTURAS AGRARIAS -REGADÍOS SAT	0,00	0,00	0,09	0,00
7.7.0.06	INVERSIONES EN ENTIDADES ASOCIATIVAS	0,00	0,00	9.794,74	0,00
7.7.0.07	LEADER 2014-2020	0,00	0,00	141.793,64	0,00
7.7.1	MEDIDAS DE ACOMPAÑAMIENTO A LA P.A.C.	0,00	0,00	-119.840,00	0,00
7.7.1.00	ACTUACIONES RETO DEMOGRÁFICO	0,00	0,00	-119.840,00	0,00
7.7.9	X	0,00	0,00	1.969.821,62	0,00
7.7.9.00	OCM VINO	0,00	0,00	453.149,54	0,00
7.7.9.01	OCM VINO- REESTRUCTURACIÓN DE VIÑEDO	0,00	0,00	1.516.672,08	0,00
7.8	A FAMILIAS E INSTITUCIONES SIN FINES DE LUCRO	0,00	0,00	1.663.833,21	0,00
7.8.0	A FAMILIAS E INSTITUCIONES SIN ANIMO DE LUCRO	0,00	0,00	1.663.833,21	0,00
7.8.0.00	DINAMIZACIÓN DEL MEDIO RURAL.- AC. PROYECTOS PILOTO	0,00	0,00	82.942,54	0,00
7.8.0.01	MEJORA INFRAESTRUCTURAS AGRARIAS -REGADÍOS	0,00	0,00	1.560.096,75	0,00
7.8.0.07	LEADER 2014-2020	0,00	0,00	20.793,92	0,00
Total Orgánico / Funcional	0503 / 4121	376.154,42	81.610,07	5.623.993,28	1.954.899,18




Información a fecha: 31/12/2022

Unidad monetaria: Euros

Clasificación Orgánica 0503 AGRICULTURA, GANADERÍA, MUNDO RURAL, TERRITORIO Y POBLACIÓN / DIRECCIÓN GENERAL DE DESARROLLO RURAL Y RETO DEMOGRÁFICO

Clasificación Funcional 4123 ACTUACIONES DE CARÁCTER ECONÓMICO / AGRICULTURA Y GANADERÍA / ESTRUCTURAS AGRARIAS / CALIDAD Y PROMOCIÓN AGROALIMENTARIA

Clasificación Económica	Denominación	Comprometidos Incorporables	Comprometidos No Incorporables	No Comprometidos Incorporables	No Comprometidos No Incorporables
1	GASTOS DE PERSONAL	0,00	0,00	0,00	2.324,82
1.2	FUNCIONARIOS	0,00	0,00	0,00	-9.458,16
1.2.0	RETRIBUCIONES BÁSICAS	0,00	0,00	0,00	1.335,65
1.2.0.00	SUELDO Y PAGAS EXTRAORDINARIAS	0,00	0,00	0,00	-9.175,80
1.2.0.05	TRIENIOS	0,00	0,00	0,00	10.511,45
1.2.1	RETRIBUCIONES COMPLEMENTARIAS	0,00	0,00	0,00	-10.793,81
1.2.1.00	COMPLEMENTO DE DESTINO	0,00	0,00	0,00	-1.394,45
1.2.1.01	COMPLEMENTO ESPECÍFICO	0,00	0,00	0,00	-2.051,39
1.2.1.04	OTRAS REMUNERACIONES	0,00	0,00	0,00	-7.347,97
1.6	CUOTAS, PRESTACIONES Y GASTOS SOCIALES A CARGO DEL EMPLEADOR	0,00	0,00	0,00	11.782,98
1.6.0	CUOTAS SOCIALES	0,00	0,00	0,00	11.782,98
1.6.0.00	SEGURIDAD SOCIAL	0,00	0,00	0,00	11.782,98
2	GASTOS EN BIENES CORRIENTES Y SERVICIOS	0,00	0,00	0,00	28.244,91
2.1	REPARACIONES, MANTENIMIENTO Y CONSERVACION	0,00	0,00	0,00	22,20
2.1.4	ELEMENTOS DE TRANSPORTE	0,00	0,00	0,00	66,97
2.1.4.00	INMOVILIZADO PROPIO	0,00	0,00	0,00	66,97
2.1.5	MOBILIARIO Y ENSERES	0,00	0,00	0,00	-44,77
2.1.5.00	INMOVILIZADO PROPIO	0,00	0,00	0,00	-44,77
2.2	MATERIAL, SUMINISTROS Y OTROS	0,00	0,00	0,00	6.427,45
2.2.0	MATERIAL DE OFICINA	0,00	0,00	0,00	-1.133,94
2.2.0.00	ORDINARIO NO INVENTARIABLE	0,00	0,00	0,00	-1.133,94
2.2.1	SUMINISTROS	0,00	0,00	0,00	3.658,66
2.2.1.03	COMBUSTIBLES Y CARBURANTES	0,00	0,00	0,00	10,00
2.2.1.04	VESTUARIO	0,00	0,00	0,00	10,00
2.2.1.08	GUIAS Y DOCUMENTOS	0,00	0,00	0,00	2.000,00
2.2.1.23	CALZADO	0,00	0,00	0,00	10,00
2.2.1.99	OTROS SUMINISTROS	0,00	0,00	0,00	1.628,66
2.2.3	TRANSPORTES	0,00	0,00	0,00	-466,21
2.2.3.00	TRANSPORTES	0,00	0,00	0,00	-466,21
2.2.5	TRIBUTOS	0,00	0,00	0,00	-52,50
2.2.5.00	LOCALES	0,00	0,00	0,00	-140,00
2.2.5.02	ESTATALES	0,00	0,00	0,00	87,50
2.2.6	GASTOS DIVERSOS	0,00	0,00	0,00	-30.791,32



Información a fecha: 31/12/2022

Unidad monetaria: Euros

Clasificación Orgánica 0503 AGRICULTURA, GANADERÍA, MUNDO RURAL, TERRITORIO Y POBLACIÓN / DIRECCIÓN GENERAL DE DESARROLLO RURAL Y RETO DEMOGRÁFICO

Clasificación Funcional 4123 ACTUACIONES DE CARÁCTER ECONÓMICO / AGRICULTURA Y GANADERÍA / ESTRUCTURAS AGRARIAS / CALIDAD Y PROMOCIÓN AGROALIMENTARIA

Clasificación Económica	Denominación	Comprometidos Incorporables	Comprometidos No Incorporables	No Comprometidos Incorporables	No Comprometidos No Incorporables
2.2.6.06	REUNIONES, CONFERENCIAS Y CURSOS	0,00	0,00	0,00	1.000,00
2.2.6.07	FERIAS Y EXPOSICIONES	0,00	0,00	0,00	-31.791,32
2.2.7	TRABAJOS REALIZADOS POR OTRAS EMPRESAS	0,00	0,00	0,00	35.212,76
2.2.7.05	PROCESOS ELECTORALES	0,00	0,00	0,00	10,00
2.2.7.06	ESTUDIOS Y TRABAJOS TÉCNICOS	0,00	0,00	0,00	16.446,76
2.2.7.07	SERVICIOS DE CARACTER INFORMÁTICO	0,00	0,00	0,00	18.756,00
2.3	INDEMNIZACION POR RAZON DEL SERVICIO	0,00	0,00	0,00	21.795,26
2.3.0	DIETAS	0,00	0,00	0,00	11.574,88
2.3.0.00	DIETAS	0,00	0,00	0,00	11.574,88
2.3.1	LOCOMOCIÓN	0,00	0,00	0,00	10.297,78
2.3.1.00	LOCOMOCIÓN	0,00	0,00	0,00	10.297,78
2.3.3	OTRAS INDEMNIZACIONES	0,00	0,00	0,00	-77,40
2.3.3.00	OTRAS INDEMNIZACIONES	0,00	0,00	0,00	-77,40
4	TRANSFERENCIAS CORRIENTES	0,00	92.313,00	0,00	1.452.681,64
4.6	A CORPORACIONES LOCALES	0,00	0,00	0,00	29.057,75
4.6.1	AAYUNTAMIENTOS	0,00	0,00	0,00	29.057,75
4.6.1.00	AAYUNTAMIENTOS	0,00	0,00	0,00	29.057,75
4.7	A EMPRESAS PRIVADAS	0,00	92.313,00	0,00	1.132.871,10
4.7.5	X	0,00	92.313,00	0,00	1.132.871,10
4.7.5.07	PROMOCIÓN TERCEROS PAÍSES- OCM VINO	0,00	92.313,00	0,00	1.132.871,10
4.8	A FAMILIAS E INSTITUCIONES SIN FINES DE LUCRO	0,00	0,00	0,00	290.752,79
4.8.0	A FAMILIAS E INSTITUCIONES SIN ANIMO DE LUCRO	0,00	0,00	0,00	230.273,58
4.8.0.02	PROMOCIÓN TERCEROS PAÍSES-OCM VINO	0,00	0,00	0,00	218.121,98
4.8.0.07	INFORMACIÓN Y PROMOCIÓN MARCAS DE CALIDAD	0,00	0,00	0,00	12.151,60
4.8.5	X	0,00	0,00	0,00	60.479,21
4.8.5.00	AYUDAS SUBVENCIONES CALIDAD AG	0,00	0,00	0,00	34.779,58
4.8.5.15	BODEGAS FAMILIARES DE LA RIOJA	0,00	0,00	0,00	25.699,63
6	INVERSIONES REALES	3.061,30	0,00	64.595,00	0,00
6.2	INVERSION NUEVA ASOCIADA AL FUNCIONAMIENTO OPERATIVO DE LOS SERVICIOS	3.061,30	0,00	64.595,00	0,00
6.2.6	EQUIPOS PARA PROCESOS DE INFORMACION	3.061,30	0,00	64.595,00	0,00
6.2.6.00	ADQUISICION	3.061,30	0,00	64.595,00	0,00
Total Orgánico / Funcional	0503 / 4123	3.061,30	92.313,00	64.595,00	1.483.251,37




Información a fecha: 31/12/2022

Unidad monetaria: Euros

Clasificación Orgánica 0504 AGRICULTURA, GANADERÍA, MUNDO RURAL, TERRITORIO Y POBLACIÓN / DIRECCIÓN GENERAL DE POLÍTICA TERRITORIAL, URBANISMO Y VIVIENDA

Clasificación Funcional 2611 ACTUACIONES DE PROTECCIÓN Y PROMOCIÓN SOCIAL / VIVIENDA / VIVIENDA / VIVIENDA

Clasificación Económica	Denominación	Comprometidos Incorporables	Comprometidos No Incorporables	No Comprometidos Incorporables	No Comprometidos No Incorporables
1	GASTOS DE PERSONAL	0,00	0,00	0,00	4.440,99
1.0	ALTOS CARGOS	0,00	0,00	0,00	-2.475,52
1.0.0	RETRIBUCIONES BÁSICAS Y OTRAS REMUNERACIONES DE ALTOS CARGOS	0,00	0,00	0,00	-2.475,52
1.0.0.00	RETRIBUCIONES BÁSICAS	0,00	0,00	0,00	-958,19
1.0.0.01	OTRAS REMUNERACIONES	0,00	0,00	0,00	-1.517,33
1.2	FUNCIONARIOS	0,00	0,00	0,00	25.566,70
1.2.0	RETRIBUCIONES BÁSICAS	0,00	0,00	0,00	-14.408,76
1.2.0.00	SUELDO Y PAGAS EXTRAORDINARIAS	0,00	0,00	0,00	20.640,25
1.2.0.05	TRIENIOS	0,00	0,00	0,00	-35.049,01
1.2.1	RETRIBUCIONES COMPLEMENTARIAS	0,00	0,00	0,00	39.975,46
1.2.1.00	COMPLEMENTO DE DESTINO	0,00	0,00	0,00	14.073,95
1.2.1.01	COMPLEMENTO ESPECÍFICO	0,00	0,00	0,00	48.219,34
1.2.1.04	OTRAS REMUNERACIONES	0,00	0,00	0,00	-22.317,83
1.5	INCENTIVOS AL RENDIMIENTO	0,00	0,00	0,00	-8.067,15
1.5.0	PRODUCTIVIDAD	0,00	0,00	0,00	-8.067,15
1.5.0.00	PRODUCTIVIDAD	0,00	0,00	0,00	-8.067,15
1.6	CUOTAS, PRESTACIONES Y GASTOS SOCIALES A CARGO DEL EMPLEADOR	0,00	0,00	0,00	-10.583,04
1.6.0	CUOTAS SOCIALES	0,00	0,00	0,00	-10.583,04
1.6.0.00	SEGURIDAD SOCIAL	0,00	0,00	0,00	-10.583,04
2	GASTOS EN BIENES CORRIENTES Y SERVICIOS	0,00	0,01	0,00	65.296,89
2.1	REPARACIONES, MANTENIMIENTO Y CONSERVACION	0,00	0,00	0,00	23.819,77
2.1.2	EDIFICIOS Y OTRAS CONSTRUCCIONES	0,00	0,00	0,00	19.814,76
2.1.2.00	INMOVILIZADO PROPIO	0,00	0,00	0,00	-5.185,24
2.1.2.01	INMOVILIZADO ARRENDADO	0,00	0,00	0,00	25.000,00
2.1.3	MAQUINARIA, INSTALACION Y UTILLAJE	0,00	0,00	0,00	2.000,00
2.1.3.00	INMOVILIZADO PROPIO	0,00	0,00	0,00	2.000,00
2.1.4	ELEMENTOS DE TRANSPORTE	0,00	0,00	0,00	64,30
2.1.4.00	INMOVILIZADO PROPIO	0,00	0,00	0,00	64,30
2.1.5	MOBILIARIO Y ENSERES	0,00	0,00	0,00	1.940,71
2.1.5.00	INMOVILIZADO PROPIO	0,00	0,00	0,00	1.940,71
2.2	MATERIAL, SUMINISTROS Y OTROS	0,00	0,01	0,00	37.803,03
2.2.0	MATERIAL DE OFICINA	0,00	0,00	0,00	-6.143,31
2.2.0.00	ORDINARIO NO INVENTARIABLE	0,00	0,00	0,00	-6.929,91




Información a fecha: 31/12/2022

Unidad monetaria: Euros

Clasificación Orgánica 0504 AGRICULTURA, GANADERÍA, MUNDO RURAL, TERRITORIO Y POBLACIÓN / DIRECCIÓN GENERAL DE POLÍTICA TERRITORIAL, URBANISMO Y VIVIENDA

Clasificación Funcional 2611 ACTUACIONES DE PROTECCIÓN Y PROMOCIÓN SOCIAL / VIVIENDA / VIVIENDA / VIVIENDA

Clasificación Económica	Denominación	Comprometidos Incorporables	Comprometidos No Incorporables	No Comprometidos Incorporables	No Comprometidos No Incorporables
2.2.0.01	PRENSA, REVISTAS, LIBROS Y OTRAS PUBLICACIONES	0,00	0,00	0,00	1.000,00
2.2.0.02	MATERIAL INFORMÁTICO NO INVENTARIABLE	0,00	0,00	0,00	-213,40
2.2.1	SUMINISTROS	0,00	0,00	0,00	5.839,24
2.2.1.00	ENERGIA ELECTRICA	0,00	0,00	0,00	1.447,59
2.2.1.01	AGUA	0,00	0,00	0,00	100,00
2.2.1.04	VESTUARIO	0,00	0,00	0,00	-302,63
2.2.1.23	CALZADO	0,00	0,00	0,00	-350,00
2.2.1.99	OTROS SUMINISTROS	0,00	0,00	0,00	4.944,28
2.2.3	TRANSPORTES	0,00	0,00	0,00	-1.452,00
2.2.3.00	TRANSPORTES	0,00	0,00	0,00	-1.452,00
2.2.4	PRIMAS DE SEGUROS	0,00	0,00	0,00	558,85
2.2.4.00	EDIFICIOS Y LOCALES	0,00	0,00	0,00	558,85
2.2.5	TRIBUTOS	0,00	0,00	0,00	-763,59
2.2.5.00	LOCALES	0,00	0,00	0,00	375,06
2.2.5.01	AUTONOMICAS	0,00	0,00	0,00	-1.234,47
2.2.5.02	ESTATALES	0,00	0,00	0,00	95,82
2.2.6	GASTOS DIVERSOS	0,00	0,00	0,00	7.555,24
2.2.6.03	JURÍDICOS, CONTENCIOSOS	0,00	0,00	0,00	2.000,00
2.2.6.06	REUNIONES, CONFERENCIAS Y CURSOS	0,00	0,00	0,00	2.225,25
2.2.6.99	OTROS	0,00	0,00	0,00	3.329,99
2.2.7	TRABAJOS REALIZADOS POR OTRAS EMPRESAS	0,00	0,01	0,00	32.208,60
2.2.7.00	LIMPIEZA Y ASEO	0,00	0,00	0,00	-605,00
2.2.7.06	ESTUDIOS Y TRABAJOS TÉCNICOS	0,00	0,00	0,00	-10.285,00
2.2.7.07	SERVICIOS DE CARACTER INFORMÁTICO	0,00	0,01	0,00	13.305,99
2.2.7.99	OTROS	0,00	0,00	0,00	29.792,61
2.3	INDEMNIZACION POR RAZON DEL SERVICIO	0,00	0,00	0,00	3.674,09
2.3.0	DIETAS	0,00	0,00	0,00	2.833,90
2.3.0.00	DIETAS	0,00	0,00	0,00	2.833,90
2.3.1	LOCOMOCIÓN	0,00	0,00	0,00	1.730,19
2.3.1.00	LOCOMOCIÓN	0,00	0,00	0,00	1.730,19
2.3.3	OTRAS INDEMNIZACIONES	0,00	0,00	0,00	-890,00
2.3.3.00	OTRAS INDEMNIZACIONES	0,00	0,00	0,00	-890,00
4	TRANSFERENCIAS CORRIENTES	0,00	555.538,98	0,00	4.304.272,20




Información a fecha: 31/12/2022

Unidad monetaria: Euros

Clasificación Orgánica 0504 AGRICULTURA, GANADERÍA, MUNDO RURAL, TERRITORIO Y POBLACIÓN / DIRECCIÓN GENERAL DE POLÍTICA TERRITORIAL, URBANISMO Y VIVIENDA

Clasificación Funcional 2611 ACTUACIONES DE PROTECCIÓN Y PROMOCIÓN SOCIAL / VIVIENDA / VIVIENDA / VIVIENDA

Clasificación Económica	Denominación	Comprometidos Incorporables	Comprometidos No Incorporables	No Comprometidos Incorporables	No Comprometidos No Incorporables
4.4	AL RESTO DEL SECTOR PUBLICO DE LA C.A.R.	0,00	0,00	0,00	66.854,08
4.4.0	A SOCIEDADES PUBLICAS	0,00	0,00	0,00	66.854,08
4.4.0.00	A SOCIEDADES PÚBLICAS	0,00	0,00	0,00	26.854,08
4.4.0.01	INSTITUTO DE LA VIVIENDA DE LA RIOJA	0,00	0,00	0,00	40.000,00
4.8	A FAMILIAS E INSTITUCIONES SIN FINES DE LUCRO	0,00	555.538,98	0,00	4.237.418,12
4.8.1	X	0,00	0,00	0,00	10.000,00
4.8.1.00	CURSOS DE FORMACION	0,00	0,00	0,00	10.000,00
4.8.2	X	0,00	555.538,98	0,00	3.127.418,12
4.8.2.01	AYUDAS A INQUILINOS	0,00	0,00	0,00	695.676,48
4.8.2.02	AYUDAS A PERSONAS O INSTITUCIONES SIN ANIMO DE LUCRO	0,00	0,00	0,00	38.022,89
4.8.2.03	AYUDA ALQUILER JOVENES	0,00	225,00	0,00	331.121,32
4.8.2.04	EMERGENCIA HABITACIONAL	0,00	2.742,07	0,00	181.101,60
4.8.2.05	CONVOC.EXTRAORDINARIA ALQUILER COVID-19	0,00	0,00	0,00	500.000,00
4.8.2.06	COMPENSACIÓN A PROPIETARIOS Y ARRENDADORES	0,00	0,00	0,00	-52.744,87
4.8.2.07	BONO ALQUILER JOVEN	0,00	552.571,91	0,00	1.314.240,70
4.8.2.10	VIVIENDA SOCIAL COOPERATIVA EN CESION DE USO	0,00	0,00	0,00	120.000,00
4.8.3	X	0,00	0,00	0,00	800.000,00
4.8.3.00	APOYO A OFICINAS DE REHABILITACIÓN MRR	0,00	0,00	0,00	800.000,00
4.8.4	X	0,00	0,00	0,00	300.000,00
4.8.4.00	LIBRO EDIFICIO Y PROYECTOS REHABILITACIÓN MRR	0,00	0,00	0,00	300.000,00
6	INVERSIONES REALES	4.663,34	0,00	36.927,31	0,00
6.1	INVERSION DE REPOSIC.EN INFRAESTR. Y BIENES DESTINADOS AL USO GENERAL	0,00	0,00	80.000,00	0,00
6.1.1	INFRAESTRUCTURAS Y BIENES DESTINADOS AL USO GENERAL	0,00	0,00	80.000,00	0,00
6.1.1.01	CONSTRUCCION	0,00	0,00	80.000,00	0,00
6.2	INVERSION NUEVA ASOCIADA AL FUNCIONAMIENTO OPERATIVO DE LOS SERVICIOS	0,00	0,00	17.456,86	0,00
6.2.5	MOBILIARIO Y ENSERES	0,00	0,00	12.456,86	0,00
6.2.5.00	ADQUISICION	0,00	0,00	12.456,86	0,00
6.2.6	EQUIPOS PARA PROCESOS DE INFORMACION	0,00	0,00	5.000,00	0,00
6.2.6.00	ADQUISICION	0,00	0,00	5.000,00	0,00
6.3	INVERSION DE REPOSICION ASOCIADA AL FUNCION. OPERAT. DE LOS SERVICIOS	0,00	0,00	-51.999,05	0,00
6.3.2	EDIFICIOS Y OTRAS CONSTRUCCIONES	0,00	0,00	-51.076,60	0,00
6.3.2.00	ADQUISICION	0,00	0,00	-9.958,30	0,00
6.3.2.01	CONSTRUCCION	0,00	0,00	-41.118,30	0,00




Información a fecha: 31/12/2022

Unidad monetaria: Euros

Clasificación Orgánica 0504 AGRICULTURA, GANADERÍA, MUNDO RURAL, TERRITORIO Y POBLACIÓN / DIRECCIÓN GENERAL DE POLÍTICA TERRITORIAL, URBANISMO Y VIVIENDA

Clasificación Funcional 2611 ACTUACIONES DE PROTECCIÓN Y PROMOCIÓN SOCIAL / VIVIENDA / VIVIENDA / VIVIENDA

Clasificación Económica	Denominación	Comprometidos Incorporables	Comprometidos No Incorporables	No Comprometidos Incorporables	No Comprometidos No Incorporables
6.3.4	ELEMENTOS DE TRANSPORTE	0,00	0,00	100,00	0,00
6.3.4.00	ADQUISICION	0,00	0,00	100,00	0,00
6.3.5	MOBILIARIO Y ENSERES	0,00	0,00	-1.022,45	0,00
6.3.5.00	ADQUISICION	0,00	0,00	-1.022,45	0,00
6.4	GASTOS DE INVERSIONES DE CARACTER INMATERIAL.	4.663,34	0,00	-8.530,50	0,00
6.4.4	APLICACIONES INFORMATICAS	4.663,34	0,00	-8.530,50	0,00
6.4.4.03	INCORPORACION DE BIENES Y SERVICIOS	4.663,34	0,00	-8.530,50	0,00
7	TRANSFERENCIAS DE CAPITAL	2.207.905,26	0,00	14.108.113,01	0,00
7.4	A OTROS ENTES PÚBLICOS DE LA COMUNIDAD AUTONOMA DE LA RIOJA	354.404,54	0,00	3.010.595,46	0,00
7.4.0	A SOCIEDADES PÚBLICAS	354.404,54	0,00	3.010.595,46	0,00
7.4.0.01	INCREMENTO DEL PARQUE PÚBLICO DE VIVIENDA EN ALQUILER	354.404,54	0,00	-479.404,54	0,00
7.4.0.02	MRR CONSTRUCCIÓN VIVIENDA ALQUILER SOCIAL IRVI, S.A.	0,00	0,00	3.490.000,00	0,00
7.6	A CORPORACIONES LOCALES	0,00	0,00	1.495.918,00	0,00
7.6.1	AAYUNTAMIENTOS	0,00	0,00	1.495.918,00	0,00
7.6.1.00	AAYUNTAMIENTOS	0,00	0,00	210.000,00	0,00
7.6.1.01	COMPRA DE VIVIENDAS POR AYUNTAMIENTO	0,00	0,00	-70.708,00	0,00
7.6.1.02	REHABILITACIÓN A NIVEL DE BARRIOS MRR	0,00	0,00	1.356.626,00	0,00
7.7	A EMPRESAS PRIVADAS	0,00	0,00	1.876.279,85	0,00
7.7.2	X	0,00	0,00	519.653,85	0,00
7.7.2.00	FOMENTO PARQUE PUBLICO VIVIENDA ALQUILER	0,00	0,00	519.653,85	0,00
7.7.3	X	0,00	0,00	1.356.626,00	0,00
7.7.3.00	REHABILITACIÓN A NIVEL DE BARRIOS MRR	0,00	0,00	1.356.626,00	0,00
7.8	A FAMILIAS E INSTITUCIONES SIN FINES DE LUCRO	1.853.500,72	0,00	7.725.319,70	0,00
7.8.0	A FAMILIAS E INSTITUCIONES SIN ANIMO DE LUCRO	1.842.202,38	0,00	3.515.890,04	0,00
7.8.0.01	COMPRA VIVIENDA JOVENES	243.944,00	0,00	485.779,13	0,00
7.8.0.02	REHABILITACION DE VIVIENDAS	1.107.368,83	0,00	1.137.760,92	0,00
7.8.0.03	MRR SERVICIOS SOCIALES NUEVOS PROYECTOS ACCESIBILIDAD UNIVERSAL	0,00	0,00	350.553,02	0,00
7.8.0.05	PROGRAMA AYUDAS PARA ACTUAC. REHABILITACION ENERGETICA	490.889,55	0,00	1.541.796,97	0,00
7.8.1	X	0,00	0,00	2.100.000,00	0,00
7.8.1.00	REHABILITACIÓN A NIVEL DE EDIFICIOS MRR	0,00	0,00	2.100.000,00	0,00
7.8.2	X	11.298,34	0,00	2.109.429,66	0,00
7.8.2.00	MEJORA EFICIENCIA ENERGÉTICA VIVIENDAS MRR	11.298,34	0,00	2.109.429,66	0,00
8	ACTIVOS FINANCIEROS	0,00	0,00	0,00	455,10



**Gobierno
de La
Rioja**

LKCAM220

Hacienda y Adm. Pública

SICAP - Sistema de Información Contable

REMANENTES DE CRÉDITO

Ejercicio: 2022

Página 40

Información a fecha: 31/12/2022

Unidad monetaria: Euros

Clasificación Orgánica 0504 AGRICULTURA, GANADERÍA, MUNDO RURAL, TERRITORIO Y POBLACIÓN / DIRECCIÓN GENERAL DE POLÍTICA TERRITORIAL, URBANISMO Y VIVIENDA

Clasificación Funcional 2611 ACTUACIONES DE PROTECCIÓN Y PROMOCIÓN SOCIAL / VIVIENDA / VIVIENDA / VIVIENDA

Clasificación Económica	Denominación	Comprometidos Incorporables	Comprometidos No Incorporables	No Comprometidos Incorporables	No Comprometidos No Incorporables
8.5	ADQUISICION DE ACCIONES DENTRO DEL SECTOR PUBLICO	0,00	0,00	0,00	455,10
8.5.0	COMPRA DE ACCIONES DE SOCIEDADES AUTONÓMICAS	0,00	0,00	0,00	455,10
8.5.0.01	IRVI	0,00	0,00	0,00	455,10
Total Orgánico / Funcional	0504 / 2611	2.212.568,60	555.538,99	14.145.040,32	4.374.465,18




Información a fecha: 31/12/2022

Unidad monetaria: Euros

Clasificación Orgánica 0504 AGRICULTURA, GANADERÍA, MUNDO RURAL, TERRITORIO Y POBLACIÓN / DIRECCIÓN GENERAL DE POLÍTICA TERRITORIAL, URBANISMO Y VIVIENDA

Clasificación Funcional 2612 ACTUACIONES DE PROTECCIÓN Y PROMOCIÓN SOCIAL / VIVIENDA / VIVIENDA / URBANISMO

Clasificación Económica	Denominación	Comprometidos Incorporables	Comprometidos No Incorporables	No Comprometidos Incorporables	No Comprometidos No Incorporables
2	GASTOS EN BIENES CORRIENTES Y SERVICIOS	0,00	0,00	0,00	80.212,26
2.1	REPARACIONES, MANTENIMIENTO Y CONSERVACION	0,00	0,00	0,00	7.864,22
2.1.2	EDIFICIOS Y OTRAS CONSTRUCCIONES	0,00	0,00	0,00	3.000,00
2.1.2.00	INMOVILIZADO PROPIO	0,00	0,00	0,00	3.000,00
2.1.4	ELEMENTOS DE TRANSPORTE	0,00	0,00	0,00	100,00
2.1.4.00	INMOVILIZADO PROPIO	0,00	0,00	0,00	100,00
2.1.5	MOBILIARIO Y ENSERES	0,00	0,00	0,00	3.000,00
2.1.5.00	INMOVILIZADO PROPIO	0,00	0,00	0,00	3.000,00
2.1.6	EQUIPOS PARA PROCESO DE INFORMACION	0,00	0,00	0,00	1.764,22
2.1.6.00	INMOVILIZADO PROPIO	0,00	0,00	0,00	1.764,22
2.2	MATERIAL, SUMINISTROS Y OTROS	0,00	0,00	0,00	71.957,64
2.2.0	MATERIAL DE OFICINA	0,00	0,00	0,00	3.324,55
2.2.0.00	ORDINARIO NO INVENTARIABLE	0,00	0,00	0,00	2.000,00
2.2.0.01	PRENSA, REVISTAS, LIBROS Y OTRAS PUBLICACIONES	0,00	0,00	0,00	1.000,00
2.2.0.02	MATERIAL INFORMatico NO INVENTARIABLE	0,00	0,00	0,00	324,55
2.2.1	SUMINISTROS	0,00	0,00	0,00	2.559,08
2.2.1.99	OTROS SUMINISTROS	0,00	0,00	0,00	2.559,08
2.2.3	TRANSPORTES	0,00	0,00	0,00	1.000,00
2.2.3.00	TRANSPORTES	0,00	0,00	0,00	1.000,00
2.2.5	TRIBUTOS	0,00	0,00	0,00	140,00
2.2.5.00	LOCALES	0,00	0,00	0,00	140,00
2.2.6	GASTOS DIVERSOS	0,00	0,00	0,00	3.400,01
2.2.6.06	REUNIONES, CONFERENCIAS Y CURSOS	0,00	0,00	0,00	2.400,01
2.2.6.99	OTROS	0,00	0,00	0,00	1.000,00
2.2.7	TRABAJOS REALIZADOS POR OTRAS EMPRESAS	0,00	0,00	0,00	61.534,00
2.2.7.06	ESTUDIOS Y TRABAJOS TÉCNICOS	0,00	0,00	0,00	61.530,00
2.2.7.99	OTROS	0,00	0,00	0,00	4,00
2.3	INDEMNIZACION POR RAZON DEL SERVICIO	0,00	0,00	0,00	390,40
2.3.0	DIETAS	0,00	0,00	0,00	9,27
2.3.0.00	DIETAS	0,00	0,00	0,00	9,27
2.3.1	LOCOMOCIÓN	0,00	0,00	0,00	1.506,13
2.3.1.00	LOCOMOCIÓN	0,00	0,00	0,00	1.506,13
2.3.3	OTRAS INDEMNIZACIONES	0,00	0,00	0,00	-1.125,00



Información a fecha: 31/12/2022

Unidad monetaria: Euros

Clasificación Orgánica 0504 AGRICULTURA, GANADERÍA, MUNDO RURAL, TERRITORIO Y POBLACIÓN / DIRECCIÓN GENERAL DE POLÍTICA TERRITORIAL, URBANISMO Y VIVIENDA

Clasificación Funcional 2612 ACTUACIONES DE PROTECCIÓN Y PROMOCIÓN SOCIAL / VIVIENDA / VIVIENDA / URBANISMO

Clasificación Económica	Denominación	Comprometidos Incorporables	Comprometidos No Incorporables	No Comprometidos Incorporables	No Comprometidos No Incorporables
2.3.3.00	OTRAS INDEMNIZACIONES	0,00	0,00	0,00	-1.125,00
4	TRANSFERENCIAS CORRIENTES	0,00	0,00	0,00	315.661,41
4.4	AL RESTO DEL SECTOR PUBLICO DE LA C.A.R.	0,00	0,00	0,00	300.000,00
4.4.2	A CONSORCIOS	0,00	0,00	0,00	300.000,00
4.4.2.00	A CONSORCIOS	0,00	0,00	0,00	300.000,00
4.8	A FAMILIAS E INSTITUCIONES SIN FINES DE LUCRO	0,00	0,00	0,00	15.661,41
4.8.4	X	0,00	0,00	0,00	15.661,41
4.8.4.00	BECAS	0,00	0,00	0,00	15.661,41
6	INVERSIONES REALES	0,00	0,00	140.461,04	0,00
6.1	INVERSION DE REPOSIC.EN INFRAESTR. Y BIENES DESTINADOS AL USO GENERAL	0,00	0,00	100,00	0,00
6.1.0	TERRENOS Y BIENES NATURALES	0,00	0,00	100,00	0,00
6.1.0.00	ADQUISICION	0,00	0,00	100,00	0,00
6.2	INVERSION NUEVA ASOCIADA AL FUNCIONAMIENTO OPERATIVO DE LOS SERVICIOS	0,00	0,00	13.449,12	0,00
6.2.4	ELEMENTOS DE TRANSPORTE	0,00	0,00	25.000,00	0,00
6.2.4.00	ADQUISICION	0,00	0,00	25.000,00	0,00
6.2.5	MOBILIARIO Y ENSERES	0,00	0,00	1.570,45	0,00
6.2.5.00	ADQUISICION	0,00	0,00	1.570,45	0,00
6.2.6	EQUIPOS PARA PROCESOS DE INFORMACION	0,00	0,00	-13.121,33	0,00
6.2.6.00	ADQUISICION	0,00	0,00	-13.121,33	0,00
6.4	GASTOS DE INVERSIONES DE CARACTER INMATERIAL.	0,00	0,00	126.911,92	0,00
6.4.6	GASTOS DE INVESTIGACION Y DESARROLLO	0,00	0,00	70.000,00	0,00
6.4.6.00	ADQUISICION	0,00	0,00	70.000,00	0,00
6.4.8	OTRO INMOVILIZADO INMATERIAL	0,00	0,00	56.911,92	0,00
6.4.8.03	INCORPORACION DE BIENES Y SERVICIOS	0,00	0,00	56.911,92	0,00
7	TRANSFERENCIAS DE CAPITAL	0,00	0,00	240.944,45	0,00
7.6	A CORPORACIONES LOCALES	0,00	0,00	240.944,45	0,00
7.6.1	AAYUNTAMIENTOS	0,00	0,00	240.944,45	0,00
7.6.1.00	AAYUNTAMIENTOS	0,00	0,00	240.944,45	0,00
Total Orgánico / Funcional	0504 / 2612	0,00	0,00	381.405,49	395.873,67




Información a fecha: 31/12/2022

Unidad monetaria: Euros

Clasificación Orgánica 0601 SALUD / SECRETARÍA GENERAL TÉCNICA

Clasificación Funcional 3111 PRODUCCIÓN DE BIENES PÚBLICOS DE CARÁCTER PREFERENTE / SANIDAD / SANIDAD / ADMINISTRACIÓN GENERAL DE SALUD

Clasificación Económica	Denominación	Comprometidos Incorporables	Comprometidos No Incorporables	No Comprometidos Incorporables	No Comprometidos No Incorporables
1	GASTOS DE PERSONAL	0,00	0,00	0,00	122.043,27
1.0	ALTOS CARGOS	0,00	0,00	0,00	-4.572,44
1.0.0	RETRIBUCIONES BÁSICAS Y OTRAS REMUNERACIONES DE ALTOS CARGOS	0,00	0,00	0,00	-4.572,44
1.0.0.00	RETRIBUCIONES BÁSICAS	0,00	0,00	0,00	-3.176,36
1.0.0.01	OTRAS REMUNERACIONES	0,00	0,00	0,00	-1.396,08
1.1	PERSONAL EVENTUAL	0,00	0,00	0,00	-2.220,99
1.1.0	RETRIBUCIONES BÁSICAS Y OTRAS REMUNERACIONES DE PERSONAL EVENTUAL	0,00	0,00	0,00	-2.220,99
1.1.0.00	RETRIBUCIONES BÁSICAS	0,00	0,00	0,00	-2.220,99
1.2	FUNCIONARIOS	0,00	0,00	0,00	-8.710,42
1.2.0	RETRIBUCIONES BÁSICAS	0,00	0,00	0,00	7.394,35
1.2.0.00	SUELDO Y PAGAS EXTRAORDINARIAS	0,00	0,00	0,00	3.362,93
1.2.0.05	TRIENIOS	0,00	0,00	0,00	4.031,42
1.2.1	RETRIBUCIONES COMPLEMENTARIAS	0,00	0,00	0,00	-16.104,77
1.2.1.00	COMPLEMENTO DE DESTINO	0,00	0,00	0,00	3.620,03
1.2.1.01	COMPLEMENTO ESPECÍFICO	0,00	0,00	0,00	460,15
1.2.1.04	OTRAS REMUNERACIONES	0,00	0,00	0,00	-20.184,95
1.3	LABORALES	0,00	0,00	0,00	85.978,31
1.3.0	LABORAL FIJO	0,00	0,00	0,00	3.303,74
1.3.0.00	RETRIBUCIONES BÁSICAS	0,00	0,00	0,00	538,46
1.3.0.01	OTRAS REMUNERACIONES	0,00	0,00	0,00	277,28
1.3.0.02	HORAS EXTRAORDINARIAS	0,00	0,00	0,00	2.488,00
1.3.1	LABORAL TEMPORAL	0,00	0,00	0,00	82.674,57
1.3.1.00	RETRIBUCIONES BÁSICAS	0,00	0,00	0,00	45.758,18
1.3.1.01	OTRAS REMUNERACIONES	0,00	0,00	0,00	36.471,39
1.3.1.02	HORAS EXTRAORDINARIAS	0,00	0,00	0,00	445,00
1.5	INCENTIVOS AL RENDIMIENTO	0,00	0,00	0,00	294,83
1.5.0	PRODUCTIVIDAD	0,00	0,00	0,00	-3.788,17
1.5.0.00	PRODUCTIVIDAD	0,00	0,00	0,00	-3.788,17
1.5.1	GRATIFICACIONES	0,00	0,00	0,00	4.083,00
1.5.1.00	GRATIFICACIONES	0,00	0,00	0,00	4.083,00
1.6	CUOTAS, PRESTACIONES Y GASTOS SOCIALES A CARGO DEL EMPLEADOR	0,00	0,00	0,00	51.273,98
1.6.0	CUOTAS SOCIALES	0,00	0,00	0,00	47.403,98
1.6.0.00	SEGURIDAD SOCIAL	0,00	0,00	0,00	47.403,98




Información a fecha: 31/12/2022

Unidad monetaria: Euros

Clasificación Orgánica 0601 SALUD / SECRETARÍA GENERAL TÉCNICA

Clasificación Funcional 3111 PRODUCCIÓN DE BIENES PÚBLICOS DE CARÁCTER PREFERENTE / SANIDAD / SANIDAD / ADMINISTRACIÓN GENERAL DE SALUD

Clasificación Económica	Denominación	Comprometidos Incorporables	Comprometidos No Incorporables	No Comprometidos Incorporables	No Comprometidos No Incorporables
1.6.2	GASTOS SOCIALES DE FUNCIONARIOS Y PERSONAL NO LABORAL	0,00	0,00	0,00	3.870,00
1.6.2.00	FORMACIÓN Y PERFECCIONAMIENTO DE PERSONAL	0,00	0,00	0,00	3.870,00
2	GASTOS EN BIENES CORRIENTES Y SERVICIOS	0,00	16.176,10	0,00	47.613,09
2.1	REPARACIONES, MANTENIMIENTO Y CONSERVACION	0,00	0,00	0,00	22.722,48
2.1.2	EDIFICIOS Y OTRAS CONSTRUCCIONES	0,00	0,00	0,00	2.833,49
2.1.2.00	INMOVILIZADO PROPIO	0,00	0,00	0,00	2.833,49
2.1.3	MAQUINARIA, INSTALACION Y UTILLAJE	0,00	0,00	0,00	14.343,11
2.1.3.00	INMOVILIZADO PROPIO	0,00	0,00	0,00	14.343,11
2.1.4	ELEMENTOS DE TRANSPORTE	0,00	0,00	0,00	850,37
2.1.4.00	INMOVILIZADO PROPIO	0,00	0,00	0,00	850,37
2.1.5	MOBILIARIO Y ENSERES	0,00	0,00	0,00	3.613,51
2.1.5.00	INMOVILIZADO PROPIO	0,00	0,00	0,00	3.613,51
2.1.6	EQUIPOS PARA PROCESO DE INFORMACION	0,00	0,00	0,00	1.082,00
2.1.6.00	INMOVILIZADO PROPIO	0,00	0,00	0,00	1.082,00
2.2	MATERIAL, SUMINISTROS Y OTROS	0,00	16.176,10	0,00	22.197,32
2.2.0	MATERIAL DE OFICINA	0,00	0,00	0,00	9.243,88
2.2.0.00	ORDINARIO NO INVENTARIABLE	0,00	0,00	0,00	6.309,24
2.2.0.01	PRENSA, REVISTAS, LIBROS Y OTRAS PUBLICACIONES	0,00	0,00	0,00	1.904,64
2.2.0.02	MATERIAL INFORMATICO NO INVENTARIABLE	0,00	0,00	0,00	1.030,00
2.2.1	SUMINISTROS	0,00	6.175,13	0,00	14.927,67
2.2.1.00	ENERGIA ELECTRICA	0,00	6.175,13	0,00	-1.303,00
2.2.1.01	AGUA	0,00	0,00	0,00	1.962,22
2.2.1.02	GAS	0,00	0,00	0,00	2.060,00
2.2.1.03	COMBUSTIBLES Y CARBURANTES	0,00	0,00	0,00	2.360,00
2.2.1.04	VESTUARIO	0,00	0,00	0,00	4.007,98
2.2.1.06	PRODUCTOS FARMACEUTICOS	0,00	0,00	0,00	978,03
2.2.1.07	MATERIALES ESPECIALES	0,00	0,00	0,00	1.772,44
2.2.1.99	OTROS SUMINISTROS	0,00	0,00	0,00	3.090,00
2.2.2	COMUNICACIONES	0,00	10.000,97	0,00	-25.865,75
2.2.2.01	POSTALES	0,00	10.000,97	0,00	-27.410,75
2.2.2.99	OTRAS	0,00	0,00	0,00	1.545,00
2.2.3	TRANSPORTES	0,00	0,00	0,00	-10.737,01
2.2.3.00	TRANSPORTES	0,00	0,00	0,00	-10.737,01




Información a fecha: 31/12/2022

Unidad monetaria: Euros

Clasificación Orgánica 0601 SALUD / SECRETARÍA GENERAL TÉCNICA

Clasificación Funcional 3111 PRODUCCIÓN DE BIENES PÚBLICOS DE CARÁCTER PREFERENTE / SANIDAD / SANIDAD / ADMINISTRACIÓN GENERAL DE SALUD

Clasificación Económica	Denominación	Comprometidos Incorporables	Comprometidos No Incorporables	No Comprometidos Incorporables	No Comprometidos No Incorporables
2.2.4	PRIMAS DE SEGUROS	0,00	0,00	0,00	2.060,00
2.2.4.00	EDIFICIOS Y LOCALES	0,00	0,00	0,00	1.030,00
2.2.4.01	DE VEHICULOS	0,00	0,00	0,00	1.030,00
2.2.5	TRIBUTOS	0,00	0,00	0,00	3.565,09
2.2.5.00	LOCALES	0,00	0,00	0,00	1.622,34
2.2.5.01	AUTONOMICAS	0,00	0,00	0,00	912,75
2.2.5.02	ESTATALES	0,00	0,00	0,00	1.030,00
2.2.6	GASTOS DIVERSOS	0,00	0,00	0,00	15.649,08
2.2.6.01	ATENCIONES PROTOCOLARIAS Y REPRESENTATIVAS	0,00	0,00	0,00	5.637,61
2.2.6.02	PUBLICIDAD Y PROPAGANDA	0,00	0,00	0,00	2.654,32
2.2.6.03	JURÍDICOS, CONTENCIOSOS	0,00	0,00	0,00	-35.583,39
2.2.6.06	REUNIONES, CONFERENCIAS Y CURSOS	0,00	0,00	0,00	8.240,00
2.2.6.07	FERIAS Y EXPOSICIONES	0,00	0,00	0,00	515,00
2.2.6.08	PUBLICACIONES Y EDICIONES	0,00	0,00	0,00	515,00
2.2.6.09	DEFENSOR DEL USUARIO DEL SISTEMA PUBLICO DE SALUD DE LA RIOJA	0,00	0,00	0,00	34.000,00
2.2.6.99	OTROS	0,00	0,00	0,00	-329,46
2.2.7	TRABAJOS REALIZADOS POR OTRAS EMPRESAS	0,00	0,00	0,00	13.354,36
2.2.7.00	LIMPIEZA Y ASEO	0,00	0,00	0,00	695,68
2.2.7.01	SEGURIDAD	0,00	0,00	0,00	-1.717,76
2.2.7.03	POSTALES	0,00	0,00	0,00	515,00
2.2.7.06	ESTUDIOS Y TRABAJOS TÉCNICOS	0,00	0,00	0,00	10.300,00
2.2.7.09	SERVICIOS DE GESTIÓN DE PRESTACIONES	0,00	0,00	0,00	515,00
2.2.7.99	OTROS	0,00	0,00	0,00	3.046,44
2.3	INDEMNIZACION POR RAZON DEL SERVICIO	0,00	0,00	0,00	2.693,29
2.3.0	DIETAS	0,00	0,00	0,00	23,58
2.3.0.00	DIETAS	0,00	0,00	0,00	23,58
2.3.1	LOCOMOCIÓN	0,00	0,00	0,00	2.669,71
2.3.1.00	LOCOMOCIÓN	0,00	0,00	0,00	2.669,71
3	GASTOS FINANCIEROS	0,00	0,00	0,00	5.737,00
3.4	DE DEPOSITOS, FIANZAS Y OTROS	0,00	0,00	0,00	5.737,00
3.4.2	INTERESES DE DEMORA	0,00	0,00	0,00	5.737,00
3.4.2.00	INTERESES DE DEMORA	0,00	0,00	0,00	5.737,00
6	INVERSIONES REALES	0,00	0,00	10.156,88	0,00



Gobierno
de La
Rioja

Hacienda y Adm. Pública

SICAP - Sistema de Información Contable

REMANENTES DE CRÉDITO

Ejercicio: 2022

Página 46


Información a fecha: 31/12/2022

Unidad monetaria: Euros

Clasificación Orgánica 0601 SALUD / SECRETARÍA GENERAL TÉCNICA

Clasificación Funcional 3111 PRODUCCIÓN DE BIENES PÚBLICOS DE CARÁCTER PREFERENTE / SANIDAD / SANIDAD / ADMINISTRACIÓN GENERAL DE SALUD

Clasificación Económica	Denominación	Comprometidos Incorporables	Comprometidos No Incorporables	No Comprometidos Incorporables	No Comprometidos No Incorporables
6.2	INVERSION NUEVA ASOCIADA AL FUNCIONAMIENTO OPERATIVO DE LOS SERVICIOS	0,00	0,00	3.899,54	0,00
6.2.2	EDIFICIOS Y OTRAS CONSTRUCCIONES	0,00	0,00	1.000,00	0,00
6.2.2.01	CONSTRUCCION	0,00	0,00	1.000,00	0,00
6.2.3	MAQUINARIA, INSTALACIONES Y UTILLAJE	0,00	0,00	1.000,00	0,00
6.2.3.00	ADQUISICION	0,00	0,00	1.000,00	0,00
6.2.4	ELEMENTOS DE TRANSPORTE	0,00	0,00	1.000,00	0,00
6.2.4.00	ADQUISICION	0,00	0,00	1.000,00	0,00
6.2.5	MOBILIARIO Y ENSERES	0,00	0,00	671,54	0,00
6.2.5.00	ADQUISICION	0,00	0,00	671,54	0,00
6.2.7	PROYECTOS COMPLEJOS	0,00	0,00	228,00	0,00
6.2.7.04	PLAN DE TRANSFORMACIÓN DE LA RIOJA	0,00	0,00	228,00	0,00
6.3	INVERSION DE REPOSICION ASOCIADA AL FUNCION. OPERAT. DE LOS SERVICIOS	0,00	0,00	6.257,34	0,00
6.3.2	EDIFICIOS Y OTRAS CONSTRUCCIONES	0,00	0,00	10.000,00	0,00
6.3.2.01	CONSTRUCCION	0,00	0,00	10.000,00	0,00
6.3.3	MAQUINARIA, INSTALACIONES Y UTILLAJE	0,00	0,00	1.000,00	0,00
6.3.3.00	ADQUISICION	0,00	0,00	1.000,00	0,00
6.3.5	MOBILIARIO Y ENSERES	0,00	0,00	-4.742,66	0,00
6.3.5.00	ADQUISICION	0,00	0,00	-4.742,66	0,00
Total Orgánico / Funcional	0601 / 3111	0,00	16.176,10	10.156,88	175.393,36



**Gobierno
de La
Rioja**

LKCAM220

Hacienda y Adm. Pública

SICAP - Sistema de Información Contable

REMANENTES DE CRÉDITO

Ejercicio: 2022

Página 47


Información a fecha: 31/12/2022

Unidad monetaria: Euros

Clasificación Orgánica 0601 SALUD / SECRETARÍA GENERAL TÉCNICA

Clasificación Funcional 3121 PRODUCCIÓN DE BIENES PÚBLICOS DE CARÁCTER PREFERENTE / SANIDAD / HOSPITALES, SERVICIOS ASISTENCIALES Y CENTROS DE SALUD / ATENCIÓN PRIMARIA

Clasificación Económica	Denominación	Comprometidos Incorporables	Comprometidos No Incorporables	No Comprometidos Incorporables	No Comprometidos No Incorporables
4	TRANSFERENCIAS CORRIENTES	0,00	0,00	0,00	11,34
4.6	A CORPORACIONES LOCALES	0,00	0,00	0,00	11,34
4.6.1	AAYUNTAMIENTOS	0,00	0,00	0,00	-1.281,14
4.6.1.00	AAYUNTAMIENTOS	0,00	0,00	0,00	-1.281,14
4.6.3	A OTRAS ENTIDADES LOCALES	0,00	0,00	0,00	1.292,48
4.6.3.00	A OTRAS ENTIDADES LOCALES	0,00	0,00	0,00	1.292,48
6	INVERSIONES REALES	1.536.986,87	0,00	5.308,98	0,00
6.2	INVERSION NUEVA ASOCIADA AL FUNCIONAMIENTO OPERATIVO DE LOS SERVICIOS	266.033,99	0,00	1.225.683,86	0,00
6.2.2	EDIFICIOS Y OTRAS CONSTRUCCIONES	266.033,99	0,00	1.225.683,86	0,00
6.2.2.01	CONSTRUCCION	266.033,99	0,00	1.224.683,86	0,00
6.2.2.02	GASTOS INHERENTES POR TRANSMISION DE PROPIEDAD	0,00	0,00	1.000,00	0,00
6.3	INVERSION DE REPOSICION ASOCIADA AL FUNCION. OPERAT. DE LOS SERVICIOS	1.270.952,88	0,00	-1.220.374,88	0,00
6.3.2	EDIFICIOS Y OTRAS CONSTRUCCIONES	1.270.952,88	0,00	-1.220.374,88	0,00
6.3.2.01	CONSTRUCCION	1.270.952,88	0,00	-1.252.291,88	0,00
6.3.2.03	INCORPORACION DE BIENES Y SERVICIOS	0,00	0,00	31.917,00	0,00
7	TRANSFERENCIAS DE CAPITAL	88.097,49	0,00	40.491,08	0,00
7.6	A CORPORACIONES LOCALES	88.097,49	0,00	40.491,08	0,00
7.6.1	AAYUNTAMIENTOS	88.097,49	0,00	40.490,61	0,00
7.6.1.00	AAYUNTAMIENTOS	88.097,49	0,00	40.490,61	0,00
7.6.3	A OTRAS ENTIDADES LOCALES	0,00	0,00	0,47	0,00
7.6.3.00	A OTRAS ENTIDADES LOCALES	0,00	0,00	0,47	0,00
Total Orgánico / Funcional	0601 / 3121	1.625.084,36	0,00	45.800,06	11,34



Gobierno
de La
Rioja

Hacienda y Adm. Pública

SICAP - Sistema de Información Contable

REMANENTES DE CRÉDITO

Ejercicio: 2022

Página 48


Información a fecha: 31/12/2022

Unidad monetaria: Euros

Clasificación Orgánica 0601 SALUD / SECRETARÍA GENERAL TÉCNICA

Clasificación Funcional 3122 PRODUCCIÓN DE BIENES PÚBLICOS DE CARÁCTER PREFERENTE / SANIDAD / HOSPITALES, SERVICIOS ASISTENCIALES Y CENTROS DE SALUD / ATENCIÓN ESPECIALIZADA

Clasificación Económica	Denominación	Comprometidos Incorporables	Comprometidos No Incorporables	No Comprometidos Incorporables	No Comprometidos No Incorporables
2	GASTOS EN BIENES CORRIENTES Y SERVICIOS	0,00	5.030,00	0,00	4.093,63
2.5	ASISTENCIA SANITARIA CON MEDIOS AJENOS	0,00	5.030,00	0,00	4.093,63
2.5.2	CONCIERTOS CON INSTITUCIONES DE ATENCION ESPECIALIZADA	0,00	5.030,00	0,00	1.960,00
2.5.2.04	CON ENTIDADES PRIVADAS	0,00	5.030,00	0,00	1.960,00
2.5.4	CONCIERTOS CON CENTROS O SERVIC.DE DIAGNÓSTICO Y TRATAMIENTO Y TERAPIAS	0,00	0,00	0,00	2.136,58
2.5.4.08	CONCIERTOS PARA REHABILITACIÓN-FISIOTERAPIA	0,00	0,00	0,00	2.136,58
2.5.5	CONCIERTOS PARA EL PROGRAMA ESPECIAL DE TRANSPORTE	0,00	0,00	0,00	-2,95
2.5.5.01	SERVICIOS CONCERTADOS DE AMBULANCIAS	0,00	0,00	0,00	-2,95
6	INVERSIONES REALES	390.100,91	0,00	552.285,03	0,00
6.2	INVERSION NUEVA ASOCIADA AL FUNCIONAMIENTO OPERATIVO DE LOS SERVICIOS	390.100,91	0,00	552.285,03	0,00
6.2.2	EDIFICIOS Y OTRAS CONSTRUCCIONES	390.100,91	0,00	552.285,03	0,00
6.2.2.01	CONSTRUCCION	390.100,91	0,00	552.285,03	0,00
Total Orgánico / Funcional	0601 / 3122	390.100,91	5.030,00	552.285,03	4.093,63




Información a fecha: 31/12/2022

Unidad monetaria: Euros

Clasificación Orgánica 0601 SALUD / SECRETARÍA GENERAL TÉCNICA

Clasificación Funcional 3141 PRODUCCIÓN DE BIENES PÚBLICOS DE CARÁCTER PREFERENTE / SANIDAD / PLANIFICACIÓN SOCIOSANITARIA Y ACTIVIDADES DE FOMENTO / ACTUACIONES SOCIOSANITARIAS

Clasificación Económica	Denominación	Comprometidos Incorporables	Comprometidos No Incorporables	No Comprometidos Incorporables	No Comprometidos No Incorporables
2	GASTOS EN BIENES CORRIENTES Y SERVICIOS	0,00	0,00	0,00	137.851,47
2.5	ASISTENCIA SANITARIA CON MEDIOS AJENOS	0,00	0,00	0,00	137.851,47
2.5.2	CONCIERTOS CON INSTITUCIONES DE ATENCION ESPECIALIZADA	0,00	0,00	0,00	137.851,47
2.5.2.04	CON ENTIDADES PRIVADAS	0,00	0,00	0,00	137.851,47
4	TRANSFERENCIAS CORRIENTES	0,00	0,00	0,00	614,34
4.8	A FAMILIAS E INSTITUCIONES SIN FINES DE LUCRO	0,00	0,00	0,00	614,34
4.8.0	A FAMILIAS E INSTITUCIONES SIN ANIMO DE LUCRO	0,00	0,00	0,00	614,34
4.8.0.00	ASOCIACIONES SIN ANIMO DE LUCRO	0,00	0,00	0,00	614,34
Total Orgánico / Funcional	0601 / 3141	0,00	0,00	0,00	138.465,81



Información a fecha: 31/12/2022

Unidad monetaria: Euros

Clasificación Orgánica 0603 SALUD / DIRECCIÓN GENERAL DE SALUD PÚBLICA, CONSUMO Y CUIDADOS

Clasificación Funcional 3131 PRODUCCIÓN DE BIENES PÚBLICOS DE CARÁCTER PREFERENTE / SANIDAD / ACCIONES PÚBLICAS RELATIVAS A LA SALUD / ACCIONES DE SALUD PÚBLICA

Clasificación Económica	Denominación	Comprometidos Incorporables	Comprometidos No Incorporables	No Comprometidos Incorporables	No Comprometidos No Incorporables
1	GASTOS DE PERSONAL	0,00	0,00	0,00	3.268,92
1.0	ALTOS CARGOS	0,00	0,00	0,00	-4,75
1.0.0	RETRIBUCIONES BÁSICAS Y OTRAS REMUNERACIONES DE ALTOS CARGOS	0,00	0,00	0,00	-4,75
1.0.0.00	RETRIBUCIONES BÁSICAS	0,00	0,00	0,00	-184,85
1.0.0.01	OTRAS REMUNERACIONES	0,00	0,00	0,00	180,10
1.2	FUNCIONARIOS	0,00	0,00	0,00	5.898,71
1.2.0	RETRIBUCIONES BÁSICAS	0,00	0,00	0,00	10.392,75
1.2.0.00	SUELDO Y PAGAS EXTRAORDINARIAS	0,00	0,00	0,00	1.485,71
1.2.0.05	TRIENIOS	0,00	0,00	0,00	8.907,04
1.2.1	RETRIBUCIONES COMPLEMENTARIAS	0,00	0,00	0,00	-4.494,04
1.2.1.00	COMPLEMENTO DE DESTINO	0,00	0,00	0,00	1.169,87
1.2.1.01	COMPLEMENTO ESPECÍFICO	0,00	0,00	0,00	12.009,96
1.2.1.04	OTRAS REMUNERACIONES	0,00	0,00	0,00	-17.673,87
1.5	INCENTIVOS AL RENDIMIENTO	0,00	0,00	0,00	-1.021,44
1.5.0	PRODUCTIVIDAD	0,00	0,00	0,00	-1.021,44
1.5.0.00	PRODUCTIVIDAD	0,00	0,00	0,00	-1.021,44
1.6	CUOTAS, PRESTACIONES Y GASTOS SOCIALES A CARGO DEL EMPLEADOR	0,00	0,00	0,00	-1.603,60
1.6.0	CUOTAS SOCIALES	0,00	0,00	0,00	-1.603,60
1.6.0.00	SEGURIDAD SOCIAL	0,00	0,00	0,00	-1.603,60
2	GASTOS EN BIENES CORRIENTES Y SERVICIOS	0,00	57.724,85	0,00	440.420,46
2.1	REPARACIONES, MANTENIMIENTO Y CONSERVACION	0,00	607,59	0,00	8.972,35
2.1.2	EDIFICIOS Y OTRAS CONSTRUCCIONES	0,00	97,38	0,00	-1.933,62
2.1.2.00	INMOVILIZADO PROPIO	0,00	97,38	0,00	-1.933,62
2.1.3	MAQUINARIA, INSTALACION Y UTILLAJE	0,00	510,21	0,00	6.800,40
2.1.3.00	INMOVILIZADO PROPIO	0,00	510,21	0,00	6.800,40
2.1.4	ELEMENTOS DE TRANSPORTE	0,00	0,00	0,00	2.605,57
2.1.4.00	INMOVILIZADO PROPIO	0,00	0,00	0,00	2.605,57
2.1.5	MOBILIARIO Y ENSERES	0,00	0,00	0,00	1.000,00
2.1.5.00	INMOVILIZADO PROPIO	0,00	0,00	0,00	1.000,00
2.1.6	EQUIPOS PARA PROCESO DE INFORMACION	0,00	0,00	0,00	500,00
2.1.6.00	INMOVILIZADO PROPIO	0,00	0,00	0,00	500,00
2.2	MATERIAL, SUMINISTROS Y OTROS	0,00	57.117,26	0,00	419.166,01
2.2.0	MATERIAL DE OFICINA	0,00	0,00	0,00	41.063,00




Información a fecha: 31/12/2022

Unidad monetaria: Euros

Clasificación Orgánica 0603 SALUD / DIRECCIÓN GENERAL DE SALUD PÚBLICA, CONSUMO Y CUIDADOS

Clasificación Funcional 3131 PRODUCCIÓN DE BIENES PÚBLICOS DE CARÁCTER PREFERENTE / SANIDAD / ACCIONES PÚBLICAS RELATIVAS A LA SALUD / ACCIONES DE SALUD PÚBLICA

Clasificación Económica	Denominación	Comprometidos Incorporables	Comprometidos No Incorporables	No Comprometidos Incorporables	No Comprometidos No Incorporables
2.2.0.00	ORDINARIO NO INVENTARIABLE	0,00	0,00	0,00	37.691,00
2.2.0.01	PRENSA, REVISTAS, LIBROS Y OTRAS PUBLICACIONES	0,00	0,00	0,00	2.626,00
2.2.0.02	MATERIAL INFORMÁTICO NO INVENTARIABLE	0,00	0,00	0,00	746,00
2.2.1	SUMINISTROS	0,00	20.974,38	0,00	-197.217,56
2.2.1.00	ENERGIA ELECTRICA	0,00	10.274,85	0,00	6.315,20
2.2.1.01	AGUA	0,00	0,00	0,00	412,23
2.2.1.02	GAS	0,00	0,00	0,00	3.904,00
2.2.1.03	COMBUSTIBLES Y CARBURANTES	0,00	0,00	0,00	1.612,88
2.2.1.06	PRODUCTOS FARMACEUTICOS	0,00	6.421,38	0,00	-248.089,67
2.2.1.07	MATERIALES ESPECIALES	0,00	4.278,15	0,00	7.486,48
2.2.1.18	MATERIAL NO SANITARIO PARA CONSUMO Y REPOSICIÓN	0,00	0,00	0,00	1.503,51
2.2.1.21	INSTRUMENTAL Y PEQUEÑO UTILLAJE SANITARIO	0,00	0,00	0,00	877,00
2.2.1.23	CALZADO	0,00	0,00	0,00	309,00
2.2.1.99	OTROS SUMINISTROS	0,00	0,00	0,00	28.451,81
2.2.3	TRANSPORTES	0,00	0,00	0,00	271.857,83
2.2.3.00	TRANSPORTES	0,00	0,00	0,00	271.857,83
2.2.5	TRIBUTOS	0,00	0,00	0,00	-1.173,42
2.2.5.00	LOCALES	0,00	0,00	0,00	-976,96
2.2.5.01	AUTONOMICAS	0,00	0,00	0,00	-243,46
2.2.5.02	ESTATALES	0,00	0,00	0,00	47,00
2.2.6	GASTOS DIVERSOS	0,00	14.960,00	0,00	102.242,37
2.2.6.06	REUNIONES, CONFERENCIAS Y CURSOS	0,00	0,00	0,00	43.713,00
2.2.6.08	PUBLICACIONES Y EDICIONES	0,00	0,00	0,00	73.269,00
2.2.6.12	PROGRAMA DOCENTE	0,00	0,00	0,00	22.487,00
2.2.6.99	OTROS	0,00	14.960,00	0,00	-37.226,63
2.2.7	TRABAJOS REALIZADOS POR OTRAS EMPRESAS	0,00	21.182,88	0,00	202.393,79
2.2.7.00	LIMPIEZA Y ASEO	0,00	12.541,35	0,00	-11.596,07
2.2.7.01	SEGURIDAD	0,00	0,00	0,00	500,00
2.2.7.02	VALORACIONES Y PERITAJES	0,00	0,00	0,00	1.500,00
2.2.7.06	ESTUDIOS Y TRABAJOS TÉCNICOS	0,00	8.641,53	0,00	95.517,61
2.2.7.09	SERVICIOS DE GESTIÓN DE PRESTACIONES	0,00	0,00	0,00	10.000,00
2.2.7.10	ESTUDIOS Y PROYECTOS DE INVESTIGACIÓN	0,00	0,00	0,00	20.000,00
2.2.7.99	OTROS	0,00	0,00	0,00	86.472,25




Información a fecha: 31/12/2022

Unidad monetaria: Euros

Clasificación Orgánica 0603 SALUD / DIRECCIÓN GENERAL DE SALUD PÚBLICA, CONSUMO Y CUIDADOS

Clasificación Funcional 3131 PRODUCCIÓN DE BIENES PÚBLICOS DE CARÁCTER PREFERENTE / SANIDAD / ACCIONES PÚBLICAS RELATIVAS A LA SALUD / ACCIONES DE SALUD PÚBLICA

Clasificación Económica	Denominación	Comprometidos Incorporables	Comprometidos No Incorporables	No Comprometidos Incorporables	No Comprometidos No Incorporables
2.3	INDEMNIZACION POR RAZON DEL SERVICIO	0,00	0,00	0,00	12.282,10
2.3.0	DIETAS	0,00	0,00	0,00	4.358,46
2.3.0.00	DIETAS	0,00	0,00	0,00	4.358,46
2.3.1	LOCOMOCIÓN	0,00	0,00	0,00	7.623,64
2.3.1.00	LOCOMOCIÓN	0,00	0,00	0,00	7.623,64
2.3.3	OTRAS INDEMNIZACIONES	0,00	0,00	0,00	300,00
2.3.3.00	OTRAS INDEMNIZACIONES	0,00	0,00	0,00	300,00
4	TRANSFERENCIAS CORRIENTES	0,00	0,00	0,00	86.088,40
4.6	A CORPORACIONES LOCALES	0,00	0,00	0,00	40.307,40
4.6.1	AAYUNTAMIENTOS	0,00	0,00	0,00	34.007,40
4.6.1.00	AAYUNTAMIENTOS	0,00	0,00	0,00	34.007,40
4.6.2	A MANCOMUNIDADES DE MUNICIPIOS	0,00	0,00	0,00	6.300,00
4.6.2.00	A MANCOMUNIDADES DE MUNICIPIOS	0,00	0,00	0,00	6.300,00
4.8	A FAMILIAS E INSTITUCIONES SIN FINES DE LUCRO	0,00	0,00	0,00	45.781,00
4.8.0	A FAMILIAS E INSTITUCIONES SIN ANIMO DE LUCRO	0,00	0,00	0,00	45.781,00
4.8.0.00	ASOCIACIONES SIN ANIMO DE LUCRO	0,00	0,00	0,00	30.000,00
4.8.0.03	COLEGIO OFICIAL MEDICOS DE LA RIOJA - PROGRAMA PAIME	0,00	0,00	0,00	3.760,00
4.8.0.04	AYUDAS SOCIALES AFECTADOS POR HEMOFILIA (HEPATITIS C)	0,00	0,00	0,00	12.021,00
6	INVERSIONES REALES	0,00	0,00	410.098,18	0,00
6.2	INVERSION NUEVA ASOCIADA AL FUNCIONAMIENTO OPERATIVO DE LOS SERVICIOS	0,00	0,00	1.000,00	0,00
6.2.5	MOBILIARIO Y ENSERES	0,00	0,00	1.000,00	0,00
6.2.5.00	ADQUISICION	0,00	0,00	1.000,00	0,00
6.3	INVERSION DE REPOSICION ASOCIADA AL FUNCION. OPERAT. DE LOS SERVICIOS	0,00	0,00	1.500,00	0,00
6.3.3	MAQUINARIA, INSTALACIONES Y UTILLAJE	0,00	0,00	1.500,00	0,00
6.3.3.00	ADQUISICION	0,00	0,00	1.500,00	0,00
6.4	GASTOS DE INVERSIONES DE CARACTER INMATERIAL.	0,00	0,00	407.598,18	0,00
6.4.4	APLICACIONES INFORMATICAS	0,00	0,00	407.598,18	0,00
6.4.4.03	INCORPORACION DE BIENES Y SERVICIOS	0,00	0,00	407.598,18	0,00
Total Orgánico / Funcional	0603 / 3131	0,00	57.724,85	410.098,18	529.777,78




Información a fecha: 31/12/2022

Unidad monetaria: Euros

Clasificación Orgánica 0603 SALUD / DIRECCIÓN GENERAL DE SALUD PÚBLICA, CONSUMO Y CUIDADOS

Clasificación Funcional 3132 PRODUCCIÓN DE BIENES PÚBLICOS DE CARÁCTER PREFERENTE / SANIDAD / ACCIONES PÚBLICAS RELATIVAS A LA SALUD / ORDENACIÓN, CONTROL E INFORMACIÓN AL CONSUMIDOR

Clasificación Económica	Denominación	Comprometidos Incorporables	Comprometidos No Incorporables	No Comprometidos Incorporables	No Comprometidos No Incorporables
1	GASTOS DE PERSONAL	0,00	0,00	0,00	2.707,12
1.0	ALTOS CARGOS	0,00	0,00	0,00	-2.701,94
1.0.0	RETRIBUCIONES BÁSICAS Y OTRAS REMUNERACIONES DE ALTOS CARGOS	0,00	0,00	0,00	-2.701,94
1.0.0.00	RETRIBUCIONES BÁSICAS	0,00	0,00	0,00	-1.402,02
1.0.0.01	OTRAS REMUNERACIONES	0,00	0,00	0,00	-1.299,92
1.2	FUNCIONARIOS	0,00	0,00	0,00	-32.466,30
1.2.0	RETRIBUCIONES BÁSICAS	0,00	0,00	0,00	-54.996,08
1.2.0.00	SUELDO Y PAGAS EXTRAORDINARIAS	0,00	0,00	0,00	-31.218,25
1.2.0.05	TRIENIOS	0,00	0,00	0,00	-23.777,83
1.2.1	RETRIBUCIONES COMPLEMENTARIAS	0,00	0,00	0,00	22.529,78
1.2.1.00	COMPLEMENTO DE DESTINO	0,00	0,00	0,00	6.667,99
1.2.1.01	COMPLEMENTO ESPECÍFICO	0,00	0,00	0,00	12.382,61
1.2.1.04	OTRAS REMUNERACIONES	0,00	0,00	0,00	3.479,18
1.3	LABORALES	0,00	0,00	0,00	-180,38
1.3.0	LABORAL FIJO	0,00	0,00	0,00	-1.352,38
1.3.0.00	RETRIBUCIONES BÁSICAS	0,00	0,00	0,00	-461,90
1.3.0.01	OTRAS REMUNERACIONES	0,00	0,00	0,00	-890,48
1.3.1	LABORAL TEMPORAL	0,00	0,00	0,00	1.172,00
1.3.1.00	RETRIBUCIONES BÁSICAS	0,00	0,00	0,00	586,00
1.3.1.01	OTRAS REMUNERACIONES	0,00	0,00	0,00	586,00
1.5	INCENTIVOS AL RENDIMIENTO	0,00	0,00	0,00	-7.547,61
1.5.0	PRODUCTIVIDAD	0,00	0,00	0,00	-7.547,61
1.5.0.00	PRODUCTIVIDAD	0,00	0,00	0,00	-7.547,61
1.6	CUOTAS, PRESTACIONES Y GASTOS SOCIALES A CARGO DEL EMPLEADOR	0,00	0,00	0,00	45.603,35
1.6.0	CUOTAS SOCIALES	0,00	0,00	0,00	45.603,35
1.6.0.00	SEGURIDAD SOCIAL	0,00	0,00	0,00	45.603,35
2	GASTOS EN BIENES CORRIENTES Y SERVICIOS	0,00	97.123,07	0,00	28.014,46
2.2	MATERIAL, SUMINISTROS Y OTROS	0,00	97.123,07	0,00	19.392,76
2.2.0	MATERIAL DE OFICINA	0,00	0,00	0,00	14.597,44
2.2.0.00	ORDINARIO NO INVENTARIABLE	0,00	0,00	0,00	3.569,44
2.2.0.01	PRENSA, REVISTAS, LIBROS Y OTRAS PUBLICACIONES	0,00	0,00	0,00	10.135,00
2.2.0.02	MATERIAL INFORMÁTICO NO INVENTARIABLE	0,00	0,00	0,00	893,00
2.2.1	SUMINISTROS	0,00	0,00	0,00	25.593,59




Información a fecha: 31/12/2022

Unidad monetaria: Euros

Clasificación Orgánica 0603 SALUD / DIRECCIÓN GENERAL DE SALUD PÚBLICA, CONSUMO Y CUIDADOS

Clasificación Funcional 3132 PRODUCCIÓN DE BIENES PÚBLICOS DE CARÁCTER PREFERENTE / SANIDAD / ACCIONES PÚBLICAS RELATIVAS A LA SALUD / ORDENACIÓN, CONTROL E INFORMACIÓN AL CONSUMIDOR

Clasificación Económica	Denominación	Comprometidos Incorporables	Comprometidos No Incorporables	No Comprometidos Incorporables	No Comprometidos No Incorporables
2.2.1.03	COMBUSTIBLES Y CARBURANTES	0,00	0,00	0,00	8.426,06
2.2.1.04	VESTUARIO	0,00	0,00	0,00	1.346,89
2.2.1.06	PRODUCTOS FARMACEUTICOS	0,00	0,00	0,00	4.316,74
2.2.1.07	MATERIALES ESPECIALES	0,00	0,00	0,00	10.108,43
2.2.1.99	OTROS SUMINISTROS	0,00	0,00	0,00	1.395,47
2.2.3	TRANSPORTES	0,00	0,00	0,00	679,82
2.2.3.00	TRANSPORTES	0,00	0,00	0,00	679,82
2.2.5	TRIBUTOS	0,00	0,00	0,00	2.027,00
2.2.5.00	LOCALES	0,00	0,00	0,00	1.152,00
2.2.5.01	AUTONOMICAS	0,00	0,00	0,00	500,00
2.2.5.02	ESTATALES	0,00	0,00	0,00	375,00
2.2.6	GASTOS DIVERSOS	0,00	0,00	0,00	318,82
2.2.6.06	REUNIONES, CONFERENCIAS Y CURSOS	0,00	0,00	0,00	1.000,00
2.2.6.99	OTROS	0,00	0,00	0,00	-681,18
2.2.7	TRABAJOS REALIZADOS POR OTRAS EMPRESAS	0,00	97.123,07	0,00	-23.823,91
2.2.7.00	LIMPIEZA Y ASEO	0,00	0,00	0,00	3.439,98
2.2.7.06	ESTUDIOS Y TRABAJOS TÉCNICOS	0,00	97.123,07	0,00	-1.988,09
2.2.7.99	OTROS	0,00	0,00	0,00	-25.275,80
2.3	INDEMNIZACION POR RAZON DEL SERVICIO	0,00	0,00	0,00	8.621,70
2.3.0	DIETAS	0,00	0,00	0,00	437,58
2.3.0.00	DIETAS	0,00	0,00	0,00	437,58
2.3.1	LOCOMOCIÓN	0,00	0,00	0,00	3.858,57
2.3.1.00	LOCOMOCIÓN	0,00	0,00	0,00	3.858,57
2.3.3	OTRAS INDEMNIZACIONES	0,00	0,00	0,00	4.325,55
2.3.3.00	OTRAS INDEMNIZACIONES	0,00	0,00	0,00	4.325,55
4	TRANSFERENCIAS CORRIENTES	0,00	0,00	0,00	25.956,44
4.6	A CORPORACIONES LOCALES	0,00	0,00	0,00	2.435,44
4.6.1	AAYUNTAMIENTOS	0,00	0,00	0,00	2.435,44
4.6.1.00	AAYUNTAMIENTOS	0,00	0,00	0,00	2.435,44
4.8	A FAMILIAS E INSTITUCIONES SIN FINES DE LUCRO	0,00	0,00	0,00	23.521,00
4.8.0	A FAMILIAS E INSTITUCIONES SIN ANIMO DE LUCRO	0,00	0,00	0,00	14.321,00
4.8.0.00	ASOCIACIONES DE CONSUMIDORES	0,00	0,00	0,00	14.321,00
4.8.1	X	0,00	0,00	0,00	9.200,00



**Gobierno
de La
Rioja**

LKCAM220

Hacienda y Adm. Pública

SICAP - Sistema de Información Contable

REMANENTES DE CRÉDITO

Ejercicio: 2022

Página 55

Información a fecha: 31/12/2022

Unidad monetaria: Euros

Clasificación Orgánica 0603 SALUD / DIRECCIÓN GENERAL DE SALUD PÚBLICA, CONSUMO Y CUIDADOS

Clasificación Funcional 3132 PRODUCCIÓN DE BIENES PÚBLICOS DE CARÁCTER PREFERENTE / SANIDAD / ACCIONES PÚBLICAS RELATIVAS A LA SALUD / ORDENACIÓN, CONTROL E INFORMACIÓN AL CONSUMIDOR

Clasificación Económica	Denominación	Comprometidos Incorporables	Comprometidos No Incorporables	No Comprometidos Incorporables	No Comprometidos No Incorporables
4.8.1.00	AGRUPOS EDUCATIVOS	0,00	0,00	0,00	9.200,00
6	INVERSIONES REALES	0,00	0,00	10.800,00	0,00
6.2	INVERSION NUEVA ASOCIADA AL FUNCIONAMIENTO OPERATIVO DE LOS SERVICIOS	0,00	0,00	5.100,00	0,00
6.2.5	MOBILIARIO Y ENSERES	0,00	0,00	5.100,00	0,00
6.2.5.00	ADQUISICION	0,00	0,00	5.100,00	0,00
6.3	INVERSION DE REPOSICION ASOCIADA AL FUNCION. OPERAT. DE LOS SERVICIOS	0,00	0,00	3.900,00	0,00
6.3.4	ELEMENTOS DE TRANSPORTE	0,00	0,00	-51.100,00	0,00
6.3.4.00	ADQUISICION	0,00	0,00	-51.100,00	0,00
6.3.5	MOBILIARIO Y ENSERES	0,00	0,00	55.000,00	0,00
6.3.5.00	ADQUISICION	0,00	0,00	55.000,00	0,00
6.6	INVERSIONES GESTIONADAS PARA OTROS ENTES	0,00	0,00	1.800,00	0,00
6.6.3	MAQUINARIA, INSTALACIONES Y UTILLAJE	0,00	0,00	1.800,00	0,00
6.6.3.00	ADQUISICION	0,00	0,00	1.800,00	0,00
7	TRANSFERENCIAS DE CAPITAL	0,00	0,00	12.441,00	0,00
7.6	A CORPORACIONES LOCALES	0,00	0,00	4.147,00	0,00
7.6.1	A AYUNTAMIENTOS	0,00	0,00	3.672,00	0,00
7.6.1.00	A AYUNTAMIENTOS	0,00	0,00	3.672,00	0,00
7.6.2	A MANCOMUNIDADES DE MUNICIPIOS	0,00	0,00	475,00	0,00
7.6.2.00	A MANCOMUNIDADES DE MUNICIPIOS	0,00	0,00	475,00	0,00
7.8	A FAMILIAS E INSTITUCIONES SIN FINES DE LUCRO	0,00	0,00	8.294,00	0,00
7.8.1	X	0,00	0,00	8.294,00	0,00
7.8.1.00	A ASOCIACIONES DE CONSUMIDORES	0,00	0,00	8.294,00	0,00
Total Orgánico / Funcional	0603 / 3132	0,00	97.123,07	23.241,00	56.678,02




Información a fecha: 31/12/2022

Unidad monetaria: Euros

Clasificación Orgánica 0604 SALUD / DIRECCIÓN GENERAL DE HUMANIZACIÓN, PRESTACIONES Y FARMACIA

Clasificación Funcional 3121 PRODUCCIÓN DE BIENES PÚBLICOS DE CARÁCTER PREFERENTE / SANIDAD / HOSPITALES, SERVICIOS ASISTENCIALES Y CENTROS DE SALUD / ATENCIÓN PRIMARIA

Clasificación Económica	Denominación	Comprometidos Incorporables	Comprometidos No Incorporables	No Comprometidos Incorporables	No Comprometidos No Incorporables
1	GASTOS DE PERSONAL	0,00	0,00	0,00	206.554,68
1.0	ALTOS CARGOS	0,00	0,00	0,00	-2.292,86
1.0.0	RETRIBUCIONES BÁSICAS Y OTRAS REMUNERACIONES DE ALTOS CARGOS	0,00	0,00	0,00	-2.292,86
1.0.0.00	RETRIBUCIONES BÁSICAS	0,00	0,00	0,00	-896,78
1.0.0.01	OTRAS REMUNERACIONES	0,00	0,00	0,00	-1.396,08
1.2	FUNCIONARIOS	0,00	0,00	0,00	177.210,25
1.2.0	RETRIBUCIONES BÁSICAS	0,00	0,00	0,00	90.069,29
1.2.0.00	SUELDO Y PAGAS EXTRAORDINARIAS	0,00	0,00	0,00	92.579,18
1.2.0.05	TRIENIOS	0,00	0,00	0,00	-2.509,89
1.2.1	RETRIBUCIONES COMPLEMENTARIAS	0,00	0,00	0,00	87.140,96
1.2.1.00	COMPLEMENTO DE DESTINO	0,00	0,00	0,00	37.342,10
1.2.1.01	COMPLEMENTO ESPECÍFICO	0,00	0,00	0,00	80.775,74
1.2.1.04	OTRAS REMUNERACIONES	0,00	0,00	0,00	-30.976,88
1.5	INCENTIVOS AL RENDIMIENTO	0,00	0,00	0,00	-4.796,60
1.5.0	PRODUCTIVIDAD	0,00	0,00	0,00	-4.796,60
1.5.0.00	PRODUCTIVIDAD	0,00	0,00	0,00	-4.796,60
1.6	CUOTAS, PRESTACIONES Y GASTOS SOCIALES A CARGO DEL EMPLEADOR	0,00	0,00	0,00	36.433,89
1.6.0	CUOTAS SOCIALES	0,00	0,00	0,00	36.433,89
1.6.0.00	SEGURIDAD SOCIAL	0,00	0,00	0,00	36.433,89
2	GASTOS EN BIENES CORRIENTES Y SERVICIOS	0,00	10.465,54	0,00	27.522,14
2.1	REPARACIONES, MANTENIMIENTO Y CONSERVACION	0,00	0,00	0,00	3.407,88
2.1.3	MAQUINARIA, INSTALACION Y UTILLAJE	0,00	0,00	0,00	414,00
2.1.3.00	INMOVILIZADO PROPIO	0,00	0,00	0,00	414,00
2.1.5	MOBILIARIO Y ENSERES	0,00	0,00	0,00	2.993,88
2.1.5.00	INMOVILIZADO PROPIO	0,00	0,00	0,00	2.993,88
2.2	MATERIAL, SUMINISTROS Y OTROS	0,00	10.465,54	0,00	19.132,97
2.2.0	MATERIAL DE OFICINA	0,00	0,00	0,00	8.311,24
2.2.0.00	ORDINARIO NO INVENTARIABLE	0,00	0,00	0,00	5.046,84
2.2.0.01	PRENSA, REVISTAS, LIBROS Y OTRAS PUBLICACIONES	0,00	0,00	0,00	2.438,40
2.2.0.02	MATERIAL INFORMÁTICO NO INVENTARIABLE	0,00	0,00	0,00	826,00
2.2.1	SUMINISTROS	0,00	5.662,00	0,00	8.821,81
2.2.1.00	ENERGIA ELECTRICA	0,00	0,00	0,00	8.860,00
2.2.1.06	PRODUCTOS FARMACEUTICOS	0,00	0,00	0,00	425,00




Información a fecha: 31/12/2022

Unidad monetaria: Euros

Clasificación Orgánica 0604 SALUD / DIRECCIÓN GENERAL DE HUMANIZACIÓN, PRESTACIONES Y FARMACIA

Clasificación Funcional 3121 PRODUCCIÓN DE BIENES PÚBLICOS DE CARÁCTER PREFERENTE / SANIDAD / HOSPITALES, SERVICIOS ASISTENCIALES Y CENTROS DE SALUD / ATENCIÓN PRIMARIA

Clasificación Económica	Denominación	Comprometidos Incorporables	Comprometidos No Incorporables	No Comprometidos Incorporables	No Comprometidos No Incorporables
2.2.1.07	MATERIALES ESPECIALES	0,00	5.662,00	0,00	-1.227,39
2.2.1.99	OTROS SUMINISTROS	0,00	0,00	0,00	764,20
2.2.3	TRANSPORTES	0,00	0,00	0,00	1.698,27
2.2.3.00	TRANSPORTES	0,00	0,00	0,00	1.698,27
2.2.6	GASTOS DIVERSOS	0,00	0,00	0,00	9.746,19
2.2.6.02	PUBLICIDAD Y PROPAGANDA	0,00	0,00	0,00	-279,80
2.2.6.06	REUNIONES, CONFERENCIAS Y CURSOS	0,00	0,00	0,00	-2.009,00
2.2.6.08	PUBLICACIONES Y EDICIONES	0,00	0,00	0,00	3.595,00
2.2.6.99	OTROS	0,00	0,00	0,00	8.439,99
2.2.7	TRABAJOS REALIZADOS POR OTRAS EMPRESAS	0,00	4.803,54	0,00	-9.444,54
2.2.7.00	LIMPIEZA Y ASEO	0,00	0,00	0,00	4.098,00
2.2.7.01	SEGURIDAD	0,00	0,00	0,00	800,00
2.2.7.04	CUSTODIA, DEPÓSITOS Y ALMACENAJE	0,00	0,00	0,00	851,00
2.2.7.07	SERVICIOS DE CARACTER INFORMÁTICO	0,00	4.803,54	0,00	-15.666,54
2.2.7.99	OTROS	0,00	0,00	0,00	473,00
2.3	INDEMNIZACION POR RAZON DEL SERVICIO	0,00	0,00	0,00	4.981,29
2.3.0	DIETAS	0,00	0,00	0,00	3.285,09
2.3.0.00	DIETAS	0,00	0,00	0,00	3.285,09
2.3.1	LOCOMOCIÓN	0,00	0,00	0,00	1.505,20
2.3.1.00	LOCOMOCIÓN	0,00	0,00	0,00	1.505,20
2.3.3	OTRAS INDEMNIZACIONES	0,00	0,00	0,00	191,00
2.3.3.00	OTRAS INDEMNIZACIONES	0,00	0,00	0,00	191,00
4	TRANSFERENCIAS CORRIENTES	0,00	0,00	0,00	36.302,28
4.8	A FAMILIAS E INSTITUCIONES SIN FINES DE LUCRO	0,00	0,00	0,00	36.302,28
4.8.1	X	0,00	0,00	0,00	0,36
4.8.1.00	RECETAS FARMACEUTICAS	0,00	0,00	0,00	-135.919,26
4.8.1.01	REINTEGRO GASTOS DE FARMACIA	0,00	0,00	0,00	135.919,62
4.8.4	X	0,00	0,00	0,00	36.301,92
4.8.4.00	MEDICAMENTOS EXTRANJEROS	0,00	0,00	0,00	36.301,92
6	INVERSIONES REALES	0,00	0,00	1.000,00	0,00
6.2	INVERSION NUEVA ASOCIADA AL FUNCIONAMIENTO OPERATIVO DE LOS SERVICIOS	0,00	0,00	1.000,00	0,00
6.2.2	EDIFICIOS Y OTRAS CONSTRUCCIONES	0,00	0,00	1.000,00	0,00
6.2.2.00	ADQUISICION	0,00	0,00	1.000,00	0,00



Gobierno
de La
Rioja

Hacienda y Adm. Pública

SICAP - Sistema de Información Contable

REMANENTES DE CRÉDITO

Ejercicio: 2022

Página 58

Información a fecha: 31/12/2022

Unidad monetaria: Euros

Clasificación Orgánica 0604 SALUD / DIRECCIÓN GENERAL DE HUMANIZACIÓN, PRESTACIONES Y FARMACIA

Clasificación Funcional 3121 PRODUCCIÓN DE BIENES PÚBLICOS DE CARÁCTER PREFERENTE / SANIDAD / HOSPITALES, SERVICIOS ASISTENCIALES Y CENTROS DE SALUD / ATENCIÓN PRIMARIA

Clasificación Económica	Denominación	Comprometidos Incorporables	Comprometidos No Incorporables	No Comprometidos Incorporables	No Comprometidos No Incorporables
Total Orgánico / Funcional	0604 / 3121	0,00	10.465,54	1.000,00	270.379,10



**Gobierno
de La
Rioja**

LKCAM220

Hacienda y Adm. Pública

SICAP - Sistema de Información Contable

REMANENTES DE CRÉDITO

Ejercicio: 2022

Página 59


Información a fecha: 31/12/2022

Unidad monetaria: Euros

Clasificación Orgánica 0604 SALUD / DIRECCIÓN GENERAL DE HUMANIZACIÓN, PRESTACIONES Y FARMACIA

Clasificación Funcional 3122 PRODUCCIÓN DE BIENES PÚBLICOS DE CARÁCTER PREFERENTE / SANIDAD / HOSPITALES, SERVICIOS ASISTENCIALES Y CENTROS DE SALUD / ATENCIÓN ESPECIALIZADA

Clasificación Económica	Denominación	Comprometidos Incorporables	Comprometidos No Incorporables	No Comprometidos Incorporables	No Comprometidos No Incorporables
2	GASTOS EN BIENES CORRIENTES Y SERVICIOS	0,00	0,00	0,00	44.024,10
2.5	ASISTENCIA SANITARIA CON MEDIOS AJENOS	0,00	0,00	0,00	44.024,10
2.5.2	CONCIERTOS CON INSTITUCIONES DE ATENCION ESPECIALIZADA	0,00	0,00	0,00	42.683,00
2.5.2.04	CON ENTIDADES PRIVADAS	0,00	0,00	0,00	42.683,00
2.5.8	OTROS SERVICIOS DE ASISTENCIA SANITARIA	0,00	0,00	0,00	1.341,10
2.5.8.02	OTROS SERVICIOS DE ASISTENCIA SANITARIA	0,00	0,00	0,00	1.341,10
4	TRANSFERENCIAS CORRIENTES	0,00	0,00	0,00	6,29
4.8	A FAMILIAS E INSTITUCIONES SIN FINES DE LUCRO	0,00	0,00	0,00	6,29
4.8.3	X	0,00	0,00	0,00	6,29
4.8.3.00	ENTREGAS POR DESPLAZAMIENTO	0,00	0,00	0,00	297.686,46
4.8.3.01	PROTESIS	0,00	0,00	0,00	-132.775,75
4.8.3.02	VEHICULOS PERSONAS CON MOVILIDAD REDUCIDA	0,00	0,00	0,00	-164.904,42
Total Orgánico / Funcional	0604 / 3122	0,00	0,00	0,00	44.030,39




Información a fecha: 31/12/2022

Unidad monetaria: Euros

Clasificación Orgánica 0605 SALUD / DIRECCION GENERAL DE EMERGENCIAS Y PROTECCION CIVIL

Clasificación Funcional 1311 SERVICIOS PÚBLICOS BÁSICOS / SEGURIDAD / SEGURIDAD / PROTECCIÓN CIVIL

Clasificación Económica	Denominación	Comprometidos Incorporables	Comprometidos No Incorporables	No Comprometidos Incorporables	No Comprometidos No Incorporables
1	GASTOS DE PERSONAL	0,00	0,00	0,00	2.410,16
1.0	ALTOS CARGOS	0,00	0,00	0,00	-846,00
1.0.0	RETRIBUCIONES BÁSICAS Y OTRAS REMUNERACIONES DE ALTOS CARGOS	0,00	0,00	0,00	-846,00
1.0.0.00	RETRIBUCIONES BÁSICAS	0,00	0,00	0,00	-177,38
1.0.0.01	OTRAS REMUNERACIONES	0,00	0,00	0,00	-668,62
1.2	FUNCIONARIOS	0,00	0,00	0,00	18.831,52
1.2.0	RETRIBUCIONES BÁSICAS	0,00	0,00	0,00	4.770,74
1.2.0.00	SUELDO Y PAGAS EXTRAORDINARIAS	0,00	0,00	0,00	1.135,89
1.2.0.05	TRIENIOS	0,00	0,00	0,00	3.634,85
1.2.1	RETRIBUCIONES COMPLEMENTARIAS	0,00	0,00	0,00	14.060,78
1.2.1.00	COMPLEMENTO DE DESTINO	0,00	0,00	0,00	3.876,33
1.2.1.01	COMPLEMENTO ESPECÍFICO	0,00	0,00	0,00	8.112,19
1.2.1.04	OTRAS REMUNERACIONES	0,00	0,00	0,00	2.072,26
1.3	LABORALES	0,00	0,00	0,00	-18.576,47
1.3.0	LABORAL FIJO	0,00	0,00	0,00	1.453,22
1.3.0.00	RETRIBUCIONES BÁSICAS	0,00	0,00	0,00	511,00
1.3.0.01	OTRAS REMUNERACIONES	0,00	0,00	0,00	942,22
1.3.1	LABORAL TEMPORAL	0,00	0,00	0,00	-20.029,69
1.3.1.00	RETRIBUCIONES BÁSICAS	0,00	0,00	0,00	-11.810,12
1.3.1.01	OTRAS REMUNERACIONES	0,00	0,00	0,00	-8.219,57
1.5	INCENTIVOS AL RENDIMIENTO	0,00	0,00	0,00	-1.450,74
1.5.0	PRODUCTIVIDAD	0,00	0,00	0,00	-1.450,74
1.5.0.00	PRODUCTIVIDAD	0,00	0,00	0,00	-1.450,74
1.6	CUOTAS, PRESTACIONES Y GASTOS SOCIALES A CARGO DEL EMPLEADOR	0,00	0,00	0,00	4.451,85
1.6.0	CUOTAS SOCIALES	0,00	0,00	0,00	4.451,85
1.6.0.00	SEGURIDAD SOCIAL	0,00	0,00	0,00	4.451,85
2	GASTOS EN BIENES CORRIENTES Y SERVICIOS	0,00	8.936,36	0,00	10.448,36
2.1	REPARACIONES, MANTENIMIENTO Y CONSERVACION	0,00	0,00	0,00	163,45
2.1.2	EDIFICIOS Y OTRAS CONSTRUCCIONES	0,00	0,00	0,00	2.905,06
2.1.2.00	INMOVILIZADO PROPIO	0,00	0,00	0,00	2.905,06
2.1.3	MAQUINARIA, INSTALACION Y UTILLAJE	0,00	0,00	0,00	-1.494,54
2.1.3.00	INMOVILIZADO PROPIO	0,00	0,00	0,00	-1.494,54
2.1.4	ELEMENTOS DE TRANSPORTE	0,00	0,00	0,00	-2.247,07




Información a fecha: 31/12/2022

Unidad monetaria: Euros

Clasificación Orgánica 0605 SALUD / DIRECCION GENERAL DE EMERGENCIAS Y PROTECCION CIVIL

Clasificación Funcional 1311 SERVICIOS PÚBLICOS BÁSICOS / SEGURIDAD / SEGURIDAD / PROTECCIÓN CIVIL

Clasificación Económica	Denominación	Comprometidos Incorporables	Comprometidos No Incorporables	No Comprometidos Incorporables	No Comprometidos No Incorporables
2.1.4.00	INMOVILIZADO PROPIO	0,00	0,00	0,00	-2.247,07
2.1.5	MOBILIARIO Y ENSERES	0,00	0,00	0,00	1.000,00
2.1.5.00	INMOVILIZADO PROPIO	0,00	0,00	0,00	1.000,00
2.2	MATERIAL, SUMINISTROS Y OTROS	0,00	8.936,36	0,00	8.379,30
2.2.0	MATERIAL DE OFICINA	0,00	0,00	0,00	347,48
2.2.0.00	ORDINARIO NO INVENTARIABLE	0,00	0,00	0,00	347,48
2.2.1	SUMINISTROS	0,00	8.936,35	0,00	-4.951,87
2.2.1.00	ENERGIA ELECTRICA	0,00	8.936,35	0,00	-2.450,00
2.2.1.03	COMBUSTIBLES Y CARBURANTES	0,00	0,00	0,00	-10.859,09
2.2.1.04	VESTUARIO	0,00	0,00	0,00	1.032,69
2.2.1.07	MATERIALES ESPECIALES	0,00	0,00	0,00	176,39
2.2.1.23	CALZADO	0,00	0,00	0,00	3.000,00
2.2.1.99	OTROS SUMINISTROS	0,00	0,00	0,00	4.148,14
2.2.3	TRANSPORTES	0,00	0,00	0,00	257,60
2.2.3.00	TRANSPORTES	0,00	0,00	0,00	257,60
2.2.4	PRIMAS DE SEGUROS	0,00	0,00	0,00	159,16
2.2.4.99	OTROS RIESGOS	0,00	0,00	0,00	159,16
2.2.5	TRIBUTOS	0,00	0,00	0,00	400,00
2.2.5.00	LOCALES	0,00	0,00	0,00	200,00
2.2.5.02	ESTATALES	0,00	0,00	0,00	200,00
2.2.6	GASTOS DIVERSOS	0,00	0,00	0,00	404,19
2.2.6.06	REUNIONES, CONFERENCIAS Y CURSOS	0,00	0,00	0,00	1.000,00
2.2.6.99	OTROS	0,00	0,00	0,00	-595,81
2.2.7	TRABAJOS REALIZADOS POR OTRAS EMPRESAS	0,00	0,01	0,00	11.762,74
2.2.7.00	LIMPIEZA Y ASEO	0,00	0,01	0,00	-3.832,41
2.2.7.06	ESTUDIOS Y TRABAJOS TÉCNICOS	0,00	0,00	0,00	2.162,00
2.2.7.07	SERVICIOS DE CARACTER INFORMÁTICO	0,00	0,00	0,00	13.362,99
2.2.7.21	PROGRAMAS DE INTERVENCION Y SENSIBILIZACION SOCIAL- TELEOPERACION SOS RIOJA	0,00	0,00	0,00	70,16
2.3	INDEMNIZACION POR RAZON DEL SERVICIO	0,00	0,00	0,00	1.905,61
2.3.0	DIETAS	0,00	0,00	0,00	839,33
2.3.0.00	DIETAS	0,00	0,00	0,00	839,33
2.3.1	LOCOMOCIÓN	0,00	0,00	0,00	1.066,28
2.3.1.00	LOCOMOCIÓN	0,00	0,00	0,00	1.066,28




Información a fecha: 31/12/2022

Unidad monetaria: Euros

Clasificación Orgánica 0605 SALUD / DIRECCION GENERAL DE EMERGENCIAS Y PROTECCION CIVIL

Clasificación Funcional 1311 SERVICIOS PÚBLICOS BÁSICOS / SEGURIDAD / SEGURIDAD / PROTECCIÓN CIVIL

Clasificación Económica	Denominación	Comprometidos Incorporables	Comprometidos No Incorporables	No Comprometidos Incorporables	No Comprometidos No Incorporables
6	INVERSIONES REALES	45.254,00	0,00	8.000,52	0,00
6.2	INVERSION NUEVA ASOCIADA AL FUNCIONAMIENTO OPERATIVO DE LOS SERVICIOS	0,00	0,00	18.129,91	0,00
6.2.2	EDIFICIOS Y OTRAS CONSTRUCCIONES	0,00	0,00	500,00	0,00
6.2.2.00	ADQUISICION	0,00	0,00	500,00	0,00
6.2.3	MAQUINARIA, INSTALACIONES Y UTILLAJE	0,00	0,00	15.852,25	0,00
6.2.3.00	ADQUISICION	0,00	0,00	15.852,25	0,00
6.2.4	ELEMENTOS DE TRANSPORTE	0,00	0,00	0,03	0,00
6.2.4.00	ADQUISICION	0,00	0,00	0,03	0,00
6.2.5	MOBILIARIO Y ENSERES	0,00	0,00	500,00	0,00
6.2.5.00	ADQUISICION	0,00	0,00	500,00	0,00
6.2.6	EQUIPOS PARA PROCESOS DE INFORMACION	0,00	0,00	1.277,63	0,00
6.2.6.00	ADQUISICION	0,00	0,00	1.277,63	0,00
6.3	INVERSION DE REPOSICION ASOCIADA AL FUNCION. OPERAT. DE LOS SERVICIOS	45.254,00	0,00	-17.129,39	0,00
6.3.2	EDIFICIOS Y OTRAS CONSTRUCCIONES	0,00	0,00	7.536,98	0,00
6.3.2.00	ADQUISICION	0,00	0,00	7.536,98	0,00
6.3.3	MAQUINARIA, INSTALACIONES Y UTILLAJE	0,00	0,00	3.819,05	0,00
6.3.3.00	ADQUISICION	0,00	0,00	3.819,05	0,00
6.3.4	ELEMENTOS DE TRANSPORTE	45.254,00	0,00	-32.583,42	0,00
6.3.4.00	ADQUISICION	45.254,00	0,00	-32.583,42	0,00
6.3.5	MOBILIARIO Y ENSERES	0,00	0,00	3.709,60	0,00
6.3.5.00	ADQUISICION	0,00	0,00	3.709,60	0,00
6.3.6	EQUIPOS PARA PROCESOS DE INFORMACION	0,00	0,00	388,40	0,00
6.3.6.00	ADQUISICION	0,00	0,00	388,40	0,00
6.4	GASTOS DE INVERSIONES DE CARACTER INMATERIAL.	0,00	0,00	7.000,00	0,00
6.4.4	APLICACIONES INFORMATICAS	0,00	0,00	7.000,00	0,00
6.4.4.00	ADQUISICION	0,00	0,00	7.000,00	0,00
Total Orgánico / Funcional	0605 / 1311	45.254,00	8.936,36	8.000,52	12.858,52




Información a fecha: 31/12/2022

Unidad monetaria: Euros

Clasificación Orgánica 0801 EDUCACION, CULTURA, DEPORTE Y JUVENTUD / SECRETARÍA GENERAL TÉCNICA

Clasificación Funcional 3211 PRODUCCIÓN DE BIENES PÚBLICOS DE CARÁCTER PREFERENTE / EDUCACIÓN / EDUCACIÓN / ADMINISTRACIÓN GENERAL DE EDUCACIÓN

Clasificación Económica	Denominación	Comprometidos Incorporables	Comprometidos No Incorporables	No Comprometidos Incorporables	No Comprometidos No Incorporables
1	GASTOS DE PERSONAL	0,00	0,00	0,00	5.951,77
1.0	ALTOS CARGOS	0,00	0,00	0,00	10.106,40
1.0.0	RETRIBUCIONES BÁSICAS Y OTRAS REMUNERACIONES DE ALTOS CARGOS	0,00	0,00	0,00	10.106,40
1.0.0.00	RETRIBUCIONES BÁSICAS	0,00	0,00	0,00	-2.561,92
1.0.0.01	OTRAS REMUNERACIONES	0,00	0,00	0,00	12.668,32
1.1	PERSONAL EVENTUAL	0,00	0,00	0,00	-2.299,60
1.1.0	RETRIBUCIONES BÁSICAS Y OTRAS REMUNERACIONES DE PERSONAL EVENTUAL	0,00	0,00	0,00	-2.299,60
1.1.0.00	RETRIBUCIONES BÁSICAS	0,00	0,00	0,00	-2.299,60
1.2	FUNCIONARIOS	0,00	0,00	0,00	-3.245,36
1.2.0	RETRIBUCIONES BÁSICAS	0,00	0,00	0,00	-6.118,61
1.2.0.00	SUELDO Y PAGAS EXTRAORDINARIAS	0,00	0,00	0,00	1.273,85
1.2.0.05	TRIENIOS	0,00	0,00	0,00	-7.392,46
1.2.1	RETRIBUCIONES COMPLEMENTARIAS	0,00	0,00	0,00	2.873,25
1.2.1.00	COMPLEMENTO DE DESTINO	0,00	0,00	0,00	4.140,89
1.2.1.01	COMPLEMENTO ESPECÍFICO	0,00	0,00	0,00	17.645,22
1.2.1.04	OTRAS REMUNERACIONES	0,00	0,00	0,00	-18.912,86
1.3	LABORALES	0,00	0,00	0,00	-580,56
1.3.0	LABORAL FIJO	0,00	0,00	0,00	-910,98
1.3.0.00	RETRIBUCIONES BÁSICAS	0,00	0,00	0,00	-936,98
1.3.0.01	OTRAS REMUNERACIONES	0,00	0,00	0,00	-1.829,00
1.3.0.02	HORAS EXTRAORDINARIAS	0,00	0,00	0,00	1.855,00
1.3.1	LABORAL TEMPORAL	0,00	0,00	0,00	330,42
1.3.1.00	RETRIBUCIONES BÁSICAS	0,00	0,00	0,00	88,12
1.3.1.01	OTRAS REMUNERACIONES	0,00	0,00	0,00	78,15
1.3.1.02	HORAS EXTRAORDINARIAS	0,00	0,00	0,00	164,15
1.5	INCENTIVOS AL RENDIMIENTO	0,00	0,00	0,00	4.552,74
1.5.0	PRODUCTIVIDAD	0,00	0,00	0,00	-2.349,96
1.5.0.00	PRODUCTIVIDAD	0,00	0,00	0,00	-2.349,96
1.5.1	GRATIFICACIONES	0,00	0,00	0,00	6.902,70
1.5.1.00	GRATIFICACIONES	0,00	0,00	0,00	6.902,70
1.6	CUOTAS, PRESTACIONES Y GASTOS SOCIALES A CARGO DEL EMPLEADOR	0,00	0,00	0,00	-2.581,85
1.6.0	CUOTAS SOCIALES	0,00	0,00	0,00	-2.581,85
1.6.0.00	SEGURIDAD SOCIAL	0,00	0,00	0,00	-2.581,85



Información a fecha: 31/12/2022

Unidad monetaria: Euros

Clasificación Orgánica 0801 EDUCACION, CULTURA, DEPORTE Y JUVENTUD / SECRETARÍA GENERAL TÉCNICA

Clasificación Funcional 3211 PRODUCCIÓN DE BIENES PÚBLICOS DE CARÁCTER PREFERENTE / EDUCACIÓN / EDUCACIÓN / ADMINISTRACIÓN GENERAL DE EDUCACIÓN

Clasificación Económica	Denominación	Comprometidos Incorporables	Comprometidos No Incorporables	No Comprometidos Incorporables	No Comprometidos No Incorporables
2	GASTOS EN BIENES CORRIENTES Y SERVICIOS	0,00	20.405,72	0,00	122.889,43
2.1	REPARACIONES, MANTENIMIENTO Y CONSERVACION	0,00	0,92	0,00	1.476,49
2.1.2	EDIFICIOS Y OTRAS CONSTRUCCIONES	0,00	0,00	0,00	4.037,20
2.1.2.00	INMOVILIZADO PROPIO	0,00	0,00	0,00	4.037,20
2.1.3	MAQUINARIA, INSTALACION Y UTILLAJE	0,00	0,92	0,00	-3.336,66
2.1.3.00	INMOVILIZADO PROPIO	0,00	0,92	0,00	-3.336,66
2.1.4	ELEMENTOS DE TRANSPORTE	0,00	0,00	0,00	423,30
2.1.4.00	INMOVILIZADO PROPIO	0,00	0,00	0,00	423,30
2.1.5	MOBILIARIO Y ENSERES	0,00	0,00	0,00	352,65
2.1.5.00	INMOVILIZADO PROPIO	0,00	0,00	0,00	352,65
2.2	MATERIAL, SUMINISTROS Y OTROS	0,00	20.404,80	0,00	120.134,07
2.2.0	MATERIAL DE OFICINA	0,00	1.744,27	0,00	103,88
2.2.0.00	ORDINARIO NO INVENTARIABLE	0,00	1.688,27	0,00	115,81
2.2.0.01	PRENSA, REVISTAS, LIBROS Y OTRAS PUBLICACIONES	0,00	0,00	0,00	-55,93
2.2.0.02	MATERIAL INFORMatico NO INVENTARIABLE	0,00	56,00	0,00	44,00
2.2.1	SUMINISTROS	0,00	17.872,43	0,00	-7.126,81
2.2.1.02	GAS	0,00	0,00	0,00	-1.314,57
2.2.1.04	VESTUARIO	0,00	0,00	0,00	383,66
2.2.1.06	PRODUCTOS FARMACEUTICOS	0,00	0,00	0,00	91,10
2.2.1.07	MATERIALES ESPECIALES	0,00	17.872,43	0,00	-5.959,90
2.2.1.23	CALZADO	0,00	0,00	0,00	351,98
2.2.1.99	OTROS SUMINISTROS	0,00	0,00	0,00	-679,08
2.2.2	COMUNICACIONES	0,00	787,85	0,00	1.205,08
2.2.2.01	POSTALES	0,00	787,85	0,00	1.205,08
2.2.3	TRANSPORTES	0,00	0,00	0,00	-42,74
2.2.3.00	TRANSPORTES	0,00	0,00	0,00	-42,74
2.2.5	TRIBUTOS	0,00	0,00	0,00	318,51
2.2.5.00	LOCALES	0,00	0,00	0,00	318,51
2.2.6	GASTOS DIVERSOS	0,00	0,00	0,00	17.795,59
2.2.6.01	ATENCIONES PROTOCOLARIAS Y REPRESENTATIVAS	0,00	0,00	0,00	5.492,98
2.2.6.03	JURÍDICOS, CONTENCIOSOS	0,00	0,00	0,00	12.440,55
2.2.6.99	OTROS	0,00	0,00	0,00	-137,94
2.2.7	TRABAJOS REALIZADOS POR OTRAS EMPRESAS	0,00	0,25	0,00	107.880,56



**Gobierno
de La
Rioja**

LKCAM220

Hacienda y Adm. Pública

SICAP - Sistema de Información Contable

REMANENTES DE CRÉDITO

Ejercicio: 2022

Página 65


Información a fecha: 31/12/2022

Unidad monetaria: Euros

Clasificación Orgánica 0801 EDUCACION, CULTURA, DEPORTE Y JUVENTUD / SECRETARÍA GENERAL TÉCNICA

Clasificación Funcional 3211 PRODUCCIÓN DE BIENES PÚBLICOS DE CARÁCTER PREFERENTE / EDUCACIÓN / EDUCACIÓN / ADMINISTRACIÓN GENERAL DE EDUCACIÓN

Clasificación Económica	Denominación	Comprometidos Incorporables	Comprometidos No Incorporables	No Comprometidos Incorporables	No Comprometidos No Incorporables
2.2.7.00	LIMPIEZA Y ASEO	0,00	0,04	0,00	8.816,60
2.2.7.01	SEGURIDAD	0,00	0,13	0,00	50.605,30
2.2.7.06	ESTUDIOS Y TRABAJOS TÉCNICOS	0,00	0,00	0,00	47.325,00
2.2.7.99	OTROS	0,00	0,08	0,00	1.133,66
2.3	INDEMNIZACION POR RAZON DEL SERVICIO	0,00	0,00	0,00	1.278,87
2.3.0	DIETAS	0,00	0,00	0,00	1.055,12
2.3.0.00	DIETAS	0,00	0,00	0,00	1.055,12
2.3.1	LOCOMOCIÓN	0,00	0,00	0,00	223,75
2.3.1.00	LOCOMOCIÓN	0,00	0,00	0,00	223,75
6	INVERSIONES REALES	0,00	0,00	32.536,51	0,00
6.2	INVERSION NUEVA ASOCIADA AL FUNCIONAMIENTO OPERATIVO DE LOS SERVICIOS	0,00	0,00	5.709,00	0,00
6.2.5	MOBILIARIO Y ENSERES	0,00	0,00	5.709,00	0,00
6.2.5.00	ADQUISICION	0,00	0,00	5.709,00	0,00
6.3	INVERSION DE REPOSICION ASOCIADA AL FUNCION. OPERAT. DE LOS SERVICIOS	0,00	0,00	26.827,51	0,00
6.3.2	EDIFICIOS Y OTRAS CONSTRUCCIONES	0,00	0,00	10.000,00	0,00
6.3.2.01	CONSTRUCCION	0,00	0,00	10.000,00	0,00
6.3.3	MAQUINARIA, INSTALACIONES Y UTILLAJE	0,00	0,00	15.000,00	0,00
6.3.3.00	ADQUISICION	0,00	0,00	15.000,00	0,00
6.3.5	MOBILIARIO Y ENSERES	0,00	0,00	1.827,51	0,00
6.3.5.00	ADQUISICION	0,00	0,00	1.827,51	0,00
Total Orgánico / Funcional	0801 / 3211	0,00	20.405,72	32.536,51	128.841,20




Información a fecha: 31/12/2022

Unidad monetaria: Euros

Clasificación Orgánica 080201 EDUCACION, CULTURA, DEPORTE Y JUVENTUD / DIRECCIÓN GENERAL DE CULTURA / SERVICIOS GENERALES

Clasificación Funcional 3311 PRODUCCIÓN DE BIENES PÚBLICOS DE CARÁCTER PREFERENTE / CULTURA / CULTURA / PROMOCIÓN DE LA CULTURA

Clasificación Económica	Denominación	Comprometidos Incorporables	Comprometidos No Incorporables	No Comprometidos Incorporables	No Comprometidos No Incorporables
1	GASTOS DE PERSONAL	0,00	0,00	0,00	944,23
1.2	FUNCIONARIOS	0,00	0,00	0,00	13.801,19
1.2.0	RETRIBUCIONES BÁSICAS	0,00	0,00	0,00	-4.228,99
1.2.0.00	SUELDO Y PAGAS EXTRAORDINARIAS	0,00	0,00	0,00	500,05
1.2.0.05	TRIENIOS	0,00	0,00	0,00	-4.729,04
1.2.1	RETRIBUCIONES COMPLEMENTARIAS	0,00	0,00	0,00	18.030,18
1.2.1.00	COMPLEMENTO DE DESTINO	0,00	0,00	0,00	3.910,66
1.2.1.01	COMPLEMENTO ESPECÍFICO	0,00	0,00	0,00	18.556,76
1.2.1.04	OTRAS REMUNERACIONES	0,00	0,00	0,00	-4.437,24
1.3	LABORALES	0,00	0,00	0,00	1.172,00
1.3.1	LABORAL TEMPORAL	0,00	0,00	0,00	1.172,00
1.3.1.00	RETRIBUCIONES BÁSICAS	0,00	0,00	0,00	586,00
1.3.1.01	OTRAS REMUNERACIONES	0,00	0,00	0,00	586,00
1.5	INCENTIVOS AL RENDIMIENTO	0,00	0,00	0,00	-492,84
1.5.0	PRODUCTIVIDAD	0,00	0,00	0,00	-492,84
1.5.0.00	PRODUCTIVIDAD	0,00	0,00	0,00	-492,84
1.6	CUOTAS, PRESTACIONES Y GASTOS SOCIALES A CARGO DEL EMPLEADOR	0,00	0,00	0,00	-13.536,12
1.6.0	CUOTAS SOCIALES	0,00	0,00	0,00	-13.536,12
1.6.0.00	SEGURIDAD SOCIAL	0,00	0,00	0,00	-13.536,12
2	GASTOS EN BIENES CORRIENTES Y SERVICIOS	0,00	30.660,72	0,00	129.357,48
2.0	ARRENDAMIENTOS Y CANONES	0,00	0,00	0,00	8.358,84
2.0.2	EDIFICIOS Y OTRAS CONSTRUCCIONES	0,00	0,00	0,00	189,64
2.0.2.00	EDIFICIOS Y OTRAS CONSTRUCCIONES	0,00	0,00	0,00	189,64
2.0.5	MOBILIARIO Y ENSERES	0,00	0,00	0,00	7.619,20
2.0.5.00	MOBILIARIO Y ENSERES	0,00	0,00	0,00	7.619,20
2.0.9	CÁNONES	0,00	0,00	0,00	550,00
2.0.9.00	CÁNONES	0,00	0,00	0,00	550,00
2.1	REPARACIONES, MANTENIMIENTO Y CONSERVACION	0,00	0,00	0,00	11.562,66
2.1.2	EDIFICIOS Y OTRAS CONSTRUCCIONES	0,00	0,00	0,00	12.128,38
2.1.2.00	INMOVILIZADO PROPIO	0,00	0,00	0,00	12.128,38
2.1.3	MAQUINARIA, INSTALACION Y UTILLAJE	0,00	0,00	0,00	400,32
2.1.3.00	INMOVILIZADO PROPIO	0,00	0,00	0,00	400,32
2.1.4	ELEMENTOS DE TRANSPORTE	0,00	0,00	0,00	100,00




Información a fecha: 31/12/2022

Unidad monetaria: Euros

Clasificación Orgánica 080201 EDUCACION, CULTURA, DEPORTE Y JUVENTUD / DIRECCIÓN GENERAL DE CULTURA / SERVICIOS GENERALES

Clasificación Funcional 3311 PRODUCCIÓN DE BIENES PÚBLICOS DE CARÁCTER PREFERENTE / CULTURA / CULTURA / PROMOCIÓN DE LA CULTURA

Clasificación Económica	Denominación	Comprometidos Incorporables	Comprometidos No Incorporables	No Comprometidos Incorporables	No Comprometidos No Incorporables
2.1.4.00	INMOVILIZADO PROPIO	0,00	0,00	0,00	100,00
2.1.5	MOBILIARIO Y ENSERES	0,00	0,00	0,00	-1.066,04
2.1.5.00	INMOVILIZADO PROPIO	0,00	0,00	0,00	-1.066,04
2.2	MATERIAL, SUMINISTROS Y OTROS	0,00	30.660,72	0,00	108.514,68
2.2.0	MATERIAL DE OFICINA	0,00	544,02	0,00	2.643,07
2.2.0.00	ORDINARIO NO INVENTARIABLE	0,00	496,05	0,00	831,04
2.2.0.01	PRENSA, REVISTAS, LIBROS Y OTRAS PUBLICACIONES	0,00	0,00	0,00	1.800,00
2.2.0.02	MATERIAL INFORMÁTICO NO INVENTARIABLE	0,00	47,97	0,00	12,03
2.2.1	SUMINISTROS	0,00	11.750,94	0,00	1.465,27
2.2.1.00	ENERGIA ELECTRICA	0,00	11.750,94	0,00	-907,34
2.2.1.01	AGUA	0,00	0,00	0,00	-128,53
2.2.1.07	MATERIALES ESPECIALES	0,00	0,00	0,00	-79,09
2.2.1.99	OTROS SUMINISTROS	0,00	0,00	0,00	2.580,23
2.2.2	COMUNICACIONES	0,00	0,00	0,00	6.500,00
2.2.2.01	POSTALES	0,00	0,00	0,00	6.500,00
2.2.3	TRANSPORTES	0,00	0,00	0,00	3.745,52
2.2.3.00	TRANSPORTES	0,00	0,00	0,00	3.745,52
2.2.4	PRIMAS DE SEGUROS	0,00	0,00	0,00	5.600,00
2.2.4.00	EDIFICIOS Y LOCALES	0,00	0,00	0,00	600,00
2.2.4.99	OTROS RIESGOS	0,00	0,00	0,00	5.000,00
2.2.5	TRIBUTOS	0,00	0,00	0,00	27,04
2.2.5.00	LOCALES	0,00	0,00	0,00	71,76
2.2.5.01	AUTONOMICAS	0,00	0,00	0,00	-44,72
2.2.6	GASTOS DIVERSOS	0,00	0,00	0,00	6.523,69
2.2.6.02	PUBLICIDAD Y PROPAGANDA	0,00	0,00	0,00	11.727,44
2.2.6.03	JURÍDICOS, CONTENCIOSOS	0,00	0,00	0,00	500,00
2.2.6.06	REUNIONES, CONFERENCIAS Y CURSOS	0,00	0,00	0,00	-11.220,45
2.2.6.08	PUBLICACIONES Y EDICIONES	0,00	0,00	0,00	11.800,00
2.2.6.99	OTROS	0,00	0,00	0,00	-6.283,30
2.2.7	TRABAJOS REALIZADOS POR OTRAS EMPRESAS	0,00	18.365,76	0,00	82.010,09
2.2.7.00	LIMPIEZA Y ASEO	0,00	349,55	0,00	-2.030,57
2.2.7.01	SEGURIDAD	0,00	0,00	0,00	2.500,00
2.2.7.03	POSTALES	0,00	0,00	0,00	249,05



**Gobierno
de La
Rioja**

Hacienda y Adm. Pública
SICAP - Sistema de Información Contable
REMANENTES DE CRÉDITO

Ejercicio: 2022

Página 68


Información a fecha: 31/12/2022

Unidad monetaria: Euros

Clasificación Orgánica 080201 EDUCACION, CULTURA, DEPORTE Y JUVENTUD / DIRECCIÓN GENERAL DE CULTURA / SERVICIOS GENERALES

Clasificación Funcional 3311 PRODUCCIÓN DE BIENES PÚBLICOS DE CARÁCTER PREFERENTE / CULTURA / CULTURA / PROMOCIÓN DE LA CULTURA

Clasificación Económica	Denominación	Comprometidos Incorporables	Comprometidos No Incorporables	No Comprometidos Incorporables	No Comprometidos No Incorporables
2.2.7.06	ESTUDIOS Y TRABAJOS TÉCNICOS	0,00	0,00	0,00	-32.457,12
2.2.7.07	SERVICIOS DE CARACTER INFORMÁTICO	0,00	0,00	0,00	-1.899,70
2.2.7.30	CONTRATO PROGRAMADOR FILMOTECA DE LA RIOJA	0,00	0,00	0,00	22.361,04
2.2.7.31	ALQUILER PELÍCULAS FILMOTECA DE LA RIOJA	0,00	0,00	0,00	10.843,84
2.2.7.32	SERVICIO ATENCIÓN SALA GONZALO DE BERCEO	0,00	2.333,97	0,00	1.083,12
2.2.7.33	FESTIVAL DE TEATRO INFANTIL TEATREA	0,00	0,00	0,00	-4.331,46
2.2.7.34	FUNCIONES TEATRALES	0,00	0,00	0,00	-32.451,99
2.2.7.35	CONCIERTOS MUSICALES	0,00	0,00	0,00	63.055,50
2.2.7.36	CONTRATOS ARTÍSTICOS	0,00	0,00	0,00	38.000,00
2.2.7.37	EXPOSICIONES ARTÍSTICAS	0,00	0,00	0,00	45.000,00
2.2.7.99	OTROS	0,00	15.682,24	0,00	-27.911,62
2.3	INDEMNIZACION POR RAZON DEL SERVICIO	0,00	0,00	0,00	921,30
2.3.0	DIETAS	0,00	0,00	0,00	319,07
2.3.0.00	DIETAS	0,00	0,00	0,00	319,07
2.3.1	LOCOMOCIÓN	0,00	0,00	0,00	602,23
2.3.1.00	LOCOMOCIÓN	0,00	0,00	0,00	602,23
4	TRANSFERENCIAS CORRIENTES	0,00	765.596,42	0,00	386.274,10
4.6	A CORPORACIONES LOCALES	0,00	311.633,86	0,00	122.820,06
4.6.1	A AYUNTAMIENTOS	0,00	311.633,86	0,00	122.820,06
4.6.1.00	ACCIONES Y ACTIVIDADES DE INICIATIVA MUNICIPAL	0,00	311.633,86	0,00	22.502,22
4.6.1.01	AYUNTAMIENTO DE LOGROÑO CULTURAL RIOJA	0,00	0,00	0,00	14.862,58
4.6.1.10	AYUNTAMIENTOS PROGRAMACIÓN CULTURAL KM.0	0,00	0,00	0,00	85.455,26
4.7	A EMPRESAS PRIVADAS	0,00	174.979,25	0,00	179.413,13
4.7.0	A EMPRESAS PRIVADAS	0,00	174.979,25	0,00	179.413,13
4.7.0.00	ACTIVIDADES CULTURALES	0,00	150.292,21	0,00	50.638,71
4.7.0.01	AYUDAS CREACIÓN ARTÍSTICA	0,00	24.687,04	0,00	51.230,28
4.7.0.02	ASOC.EMPRESARIAL ARICU ORGANIZACIÓN ACTIVIDADES CULTURALES	0,00	0,00	0,00	15.000,00
4.7.0.04	ACELERADORAS CULTURALES	0,00	0,00	0,00	62.544,14
4.8	A FAMILIAS E INSTITUCIONES SIN FINES DE LUCRO	0,00	278.983,31	0,00	84.040,91
4.8.0	A FAMILIAS E INSTITUCIONES SIN ANIMO DE LUCRO	0,00	278.983,31	0,00	84.040,91
4.8.0.00	AYUDAS ACTIVIDADES CULTURALES	0,00	278.983,31	0,00	20.265,78
4.8.0.01	BECAS PROMOCIÓN ARTISTAS	0,00	0,00	0,00	42.750,00
4.8.0.02	ASOC.ALUMNOS ESCUELA JOTAS LA RIOJA PROMOCIÓN, ENSEÑANZA Y APRENDIZAJE	0,00	0,00	0,00	25,13



**Gobierno
de La
Rioja**

Hacienda y Adm. Pública
SICAP - Sistema de Información Contable
REMANENTES DE CRÉDITO

Ejercicio: 2022

Página 69


Información a fecha: 31/12/2022

Unidad monetaria: Euros

Clasificación Orgánica 080201 EDUCACION, CULTURA, DEPORTE Y JUVENTUD / DIRECCIÓN GENERAL DE CULTURA / SERVICIOS GENERALES

Clasificación Funcional 3311 PRODUCCIÓN DE BIENES PÚBLICOS DE CARÁCTER PREFERENTE / CULTURA / CULTURA / PROMOCIÓN DE LA CULTURA

Clasificación Económica	Denominación	Comprometidos Incorporables	Comprometidos No Incorporables	No Comprometidos Incorporables	No Comprometidos No Incorporables
4.8.0.04	ASOC.ALUMNOS ESCUELA DULZAINA LA RIOJA PROMOCIÓN,ENSEÑANZA Y APRENDIZAJE	0,00	0,00	0,00	18.000,00
4.8.0.09	PATRONATO PRO REPRESENTACIONES HISTÓRICO NAJERENSES ORGANIZACIÓN	0,00	0,00	0,00	18.000,00
4.8.0.20	ASOCIACIÓN EMPRESARIAL ARICU. ORGANIZACIÓN ACTIVIDADES CULTURALES	0,00	0,00	0,00	-15.000,00
6	INVERSIONES REALES	0,00	0,00	17.595,90	0,00
6.2	INVERSION NUEVA ASOCIADA AL FUNCIONAMIENTO OPERATIVO DE LOS SERVICIOS	0,00	0,00	1.129,84	0,00
6.2.3	MAQUINARIA, INSTALACIONES Y UTILLAJE	0,00	0,00	13.750,00	0,00
6.2.3.00	ADQUISICION	0,00	0,00	13.750,00	0,00
6.2.5	MOBILIARIO Y ENSERES	0,00	0,00	-17.363,16	0,00
6.2.5.00	ADQUISICION	0,00	0,00	-17.363,16	0,00
6.2.9	OTROS ACTIVOS MATERIALES	0,00	0,00	4.743,00	0,00
6.2.9.00	ADQUISICION	0,00	0,00	4.743,00	0,00
6.3	INVERSION DE REPOSICION ASOCIADA AL FUNCION. OPERAT. DE LOS SERVICIOS	0,00	0,00	16.466,06	0,00
6.3.2	EDIFICIOS Y OTRAS CONSTRUCCIONES	0,00	0,00	23.037,01	0,00
6.3.2.01	CONSTRUCCION	0,00	0,00	23.037,01	0,00
6.3.5	MOBILIARIO Y ENSERES	0,00	0,00	-6.570,95	0,00
6.3.5.00	ADQUISICION	0,00	0,00	-6.570,95	0,00
7	TRANSFERENCIAS DE CAPITAL	438.283,71	0,00	214.773,87	0,00
7.6	A CORPORACIONES LOCALES	185.031,62	0,00	97.102,54	0,00
7.6.1	A AYUNTAMIENTOS	185.031,62	0,00	97.102,54	0,00
7.6.1.00	EQUIPAMIENTO LOCALES CULTURALES	80.304,92	0,00	96.920,71	0,00
7.6.1.01	ADECUACIÓN LOCALES CULTURALES	104.726,70	0,00	181,83	0,00
7.7	A EMPRESAS PRIVADAS	224.825,97	0,00	76.006,17	0,00
7.7.0	A EMPRESAS PRIVADAS	224.825,97	0,00	76.006,17	0,00
7.7.0.00	EQUIPAMIENTO LOCALES CULTURALES	221.109,88	0,00	20.822,40	0,00
7.7.0.01	ADECUACIÓN LOCALES CULTURALES	1.608,00	0,00	10.517,00	0,00
7.7.0.02	AYUDAS CREACIÓN ARTÍSTICA	2.108,09	0,00	44.666,77	0,00
7.8	A FAMILIAS E INSTITUCIONES SIN FINES DE LUCRO	28.426,12	0,00	41.665,16	0,00
7.8.0	A FAMILIAS E INSTITUCIONES SIN ANIMO DE LUCRO	28.426,12	0,00	41.665,16	0,00
7.8.0.00	EQUIPAMIENTO LOCALES CULTURALES	11.983,92	0,00	19.107,36	0,00
7.8.0.01	ADECUACIÓN LOCALES CULTURALES	16.442,20	0,00	22.557,80	0,00
Total Orgánico / Funcional	080201 / 3311	438.283,71	796.257,14	232.369,77	516.575,81




Información a fecha: 31/12/2022

Unidad monetaria: Euros

Clasificación Orgánica 080201 EDUCACION, CULTURA, DEPORTE Y JUVENTUD / DIRECCIÓN GENERAL DE CULTURA / SERVICIOS GENERALES

Clasificación Funcional 3321 PRODUCCIÓN DE BIENES PÚBLICOS DE CARÁCTER PREFERENTE / CULTURA / PATRIMONIO HISTÓRICO-ARTÍSTICO / PATRIMONIO HISTÓRICO-ARTÍSTICO

Clasificación Económica	Denominación	Comprometidos Incorporables	Comprometidos No Incorporables	No Comprometidos Incorporables	No Comprometidos No Incorporables
1	GASTOS DE PERSONAL	0,00	0,00	0,00	1.900,65
1.0	ALTOS CARGOS	0,00	0,00	0,00	-2.292,86
1.0.0	RETRIBUCIONES BÁSICAS Y OTRAS REMUNERACIONES DE ALTOS CARGOS	0,00	0,00	0,00	-2.292,86
1.0.0.00	RETRIBUCIONES BÁSICAS	0,00	0,00	0,00	-896,78
1.0.0.01	OTRAS REMUNERACIONES	0,00	0,00	0,00	-1.396,08
1.2	FUNCIONARIOS	0,00	0,00	0,00	-1.499,61
1.2.0	RETRIBUCIONES BÁSICAS	0,00	0,00	0,00	2.987,04
1.2.0.00	SUELDO Y PAGAS EXTRAORDINARIAS	0,00	0,00	0,00	702,71
1.2.0.05	TRIENIOS	0,00	0,00	0,00	2.284,33
1.2.1	RETRIBUCIONES COMPLEMENTARIAS	0,00	0,00	0,00	-4.486,65
1.2.1.00	COMPLEMENTO DE DESTINO	0,00	0,00	0,00	144,43
1.2.1.01	COMPLEMENTO ESPECÍFICO	0,00	0,00	0,00	936,74
1.2.1.04	OTRAS REMUNERACIONES	0,00	0,00	0,00	-5.567,82
1.3	LABORALES	0,00	0,00	0,00	2.757,00
1.3.0	LABORAL FIJO	0,00	0,00	0,00	1.585,00
1.3.0.00	RETRIBUCIONES BÁSICAS	0,00	0,00	0,00	921,00
1.3.0.01	OTRAS REMUNERACIONES	0,00	0,00	0,00	664,00
1.3.1	LABORAL TEMPORAL	0,00	0,00	0,00	1.172,00
1.3.1.00	RETRIBUCIONES BÁSICAS	0,00	0,00	0,00	586,00
1.3.1.01	OTRAS REMUNERACIONES	0,00	0,00	0,00	586,00
1.5	INCENTIVOS AL RENDIMIENTO	0,00	0,00	0,00	-1.062,84
1.5.0	PRODUCTIVIDAD	0,00	0,00	0,00	-1.062,84
1.5.0.00	PRODUCTIVIDAD	0,00	0,00	0,00	-1.062,84
1.6	CUOTAS, PRESTACIONES Y GASTOS SOCIALES A CARGO DEL EMPLEADOR	0,00	0,00	0,00	3.998,96
1.6.0	CUOTAS SOCIALES	0,00	0,00	0,00	3.998,96
1.6.0.00	SEGURIDAD SOCIAL	0,00	0,00	0,00	3.998,96
2	GASTOS EN BIENES CORRIENTES Y SERVICIOS	0,00	17.183,31	0,00	30.548,70
2.0	ARRENDAMIENTOS Y CANONES	0,00	0,00	0,00	1.345,02
2.0.9	CÁNONES	0,00	0,00	0,00	1.345,02
2.0.9.00	CÁNONES	0,00	0,00	0,00	1.345,02
2.1	REPARACIONES, MANTENIMIENTO Y CONSERVACION	0,00	0,00	0,00	3.500,43
2.1.2	EDIFICIOS Y OTRAS CONSTRUCCIONES	0,00	0,00	0,00	-993,83
2.1.2.00	INMOVILIZADO PROPIO	0,00	0,00	0,00	-993,83




Información a fecha: 31/12/2022

Unidad monetaria: Euros

Clasificación Orgánica 080201 EDUCACION, CULTURA, DEPORTE Y JUVENTUD / DIRECCIÓN GENERAL DE CULTURA / SERVICIOS GENERALES

Clasificación Funcional 3321 PRODUCCIÓN DE BIENES PÚBLICOS DE CARÁCTER PREFERENTE / CULTURA / PATRIMONIO HISTÓRICO-ARTÍSTICO / PATRIMONIO HISTÓRICO-ARTÍSTICO

Clasificación Económica	Denominación	Comprometidos Incorporables	Comprometidos No Incorporables	No Comprometidos Incorporables	No Comprometidos No Incorporables
2.1.3	MAQUINARIA, INSTALACION Y UTILLAJE	0,00	0,00	0,00	1.160,00
2.1.3.00	INMOVILIZADO PROPIO	0,00	0,00	0,00	1.160,00
2.1.4	ELEMENTOS DE TRANSPORTE	0,00	0,00	0,00	14,26
2.1.4.00	INMOVILIZADO PROPIO	0,00	0,00	0,00	14,26
2.1.5	MOBILIARIO Y ENSERES	0,00	0,00	0,00	3.320,00
2.1.5.00	INMOVILIZADO PROPIO	0,00	0,00	0,00	3.320,00
2.2	MATERIAL, SUMINISTROS Y OTROS	0,00	17.183,31	0,00	25.092,73
2.2.0	MATERIAL DE OFICINA	0,00	365,78	0,00	3.809,42
2.2.0.00	ORDINARIO NO INVENTARIABLE	0,00	350,14	0,00	896,31
2.2.0.01	PRENSA, REVISTAS, LIBROS Y OTRAS PUBLICACIONES	0,00	0,00	0,00	1.490,00
2.2.0.02	MATERIAL INFORMATICO NO INVENTARIABLE	0,00	15,64	0,00	1.423,11
2.2.1	SUMINISTROS	0,00	482,53	0,00	1.227,63
2.2.1.00	ENERGIA ELECTRICA	0,00	482,53	0,00	-323,00
2.2.1.04	VESTUARIO	0,00	0,00	0,00	-479,80
2.2.1.07	MATERIALES ESPECIALES	0,00	0,00	0,00	580,00
2.2.1.23	CALZADO	0,00	0,00	0,00	226,00
2.2.1.99	OTROS SUMINISTROS	0,00	0,00	0,00	1.224,43
2.2.2	COMUNICACIONES	0,00	0,00	0,00	3.400,00
2.2.2.01	POSTALES	0,00	0,00	0,00	3.400,00
2.2.3	TRANSPORTES	0,00	0,00	0,00	1.000,00
2.2.3.00	TRANSPORTES	0,00	0,00	0,00	1.000,00
2.2.4	PRIMAS DE SEGUROS	0,00	0,00	0,00	603,00
2.2.4.00	EDIFICIOS Y LOCALES	0,00	0,00	0,00	303,00
2.2.4.99	OTROS RIESGOS	0,00	0,00	0,00	300,00
2.2.5	TRIBUTOS	0,00	0,00	0,00	-1,71
2.2.5.00	LOCALES	0,00	0,00	0,00	-1,71
2.2.6	GASTOS DIVERSOS	0,00	0,00	0,00	8.765,23
2.2.6.02	PUBLICIDAD Y PROPAGANDA	0,00	0,00	0,00	-1.148,53
2.2.6.06	REUNIONES, CONFERENCIAS Y CURSOS	0,00	0,00	0,00	9.056,00
2.2.6.08	PUBLICACIONES Y EDICIONES	0,00	0,00	0,00	950,00
2.2.6.99	OTROS	0,00	0,00	0,00	-92,24
2.2.7	TRABAJOS REALIZADOS POR OTRAS EMPRESAS	0,00	16.335,00	0,00	6.289,16
2.2.7.03	POSTALES	0,00	0,00	0,00	343,00




Información a fecha: 31/12/2022

Unidad monetaria: Euros

Clasificación Orgánica 080201 EDUCACION, CULTURA, DEPORTE Y JUVENTUD / DIRECCIÓN GENERAL DE CULTURA / SERVICIOS GENERALES

Clasificación Funcional 3321 PRODUCCIÓN DE BIENES PÚBLICOS DE CARÁCTER PREFERENTE / CULTURA / PATRIMONIO HISTÓRICO-ARTÍSTICO / PATRIMONIO HISTÓRICO-ARTÍSTICO

Clasificación Económica	Denominación	Comprometidos Incorporables	Comprometidos No Incorporables	No Comprometidos Incorporables	No Comprometidos No Incorporables
2.2.7.30	ESTUDIO CATALOGACIÓN Y SITUACIÓN PHA	0,00	16.335,00	0,00	14.249,36
2.2.7.99	OTROS	0,00	0,00	0,00	-8.303,20
2.3	INDEMNIZACION POR RAZON DEL SERVICIO	0,00	0,00	0,00	610,52
2.3.0	DIETAS	0,00	0,00	0,00	618,78
2.3.0.00	DIETAS	0,00	0,00	0,00	618,78
2.3.1	LOCOMOCIÓN	0,00	0,00	0,00	-8,26
2.3.1.00	LOCOMOCIÓN	0,00	0,00	0,00	-8,26
6	INVERSIONES REALES	500.970,30	0,00	617.864,45	0,00
6.2	INVERSION NUEVA ASOCIADA AL FUNCIONAMIENTO OPERATIVO DE LOS SERVICIOS	0,00	0,00	4.296,01	0,00
6.2.5	MOBILIARIO Y ENSERES	0,00	0,00	4.296,01	0,00
6.2.5.00	ADQUISICION	0,00	0,00	4.296,01	0,00
6.3	INVERSION DE REPOSICION ASOCIADA AL FUNCION. OPERAT. DE LOS SERVICIOS	0,00	0,00	1.855,00	0,00
6.3.5	MOBILIARIO Y ENSERES	0,00	0,00	1.855,00	0,00
6.3.5.00	ADQUISICION	0,00	0,00	1.855,00	0,00
6.5	GASTOS DE INVERSIONES EN PATRIMONIO HISTÓRICO	500.970,30	0,00	611.713,44	0,00
6.5.0	INVERSIONES EN PATRIMONIO HISTORICO DESTINADO AL USO GENERAL	500.970,30	0,00	611.713,44	0,00
6.5.0.01	CONSTRUCCION	396.374,52	0,00	310.844,61	0,00
6.5.0.03	INCORPORACION DE BIENES Y SERVICIOS	104.595,78	0,00	300.868,83	0,00
7	TRANSFERENCIAS DE CAPITAL	12.044,44	0,00	18.302,41	0,00
7.6	A CORPORACIONES LOCALES	12.044,44	0,00	15.327,77	0,00
7.6.1	A AYUNTAMIENTOS	12.044,44	0,00	15.327,77	0,00
7.6.1.00	RESTAURACIONES PATRIMONIO HISTÓRICO	12.044,44	0,00	15.327,77	0,00
7.8	A FAMILIAS E INSTITUCIONES SIN FINES DE LUCRO	0,00	0,00	2.974,64	0,00
7.8.0	A FAMILIAS E INSTITUCIONES SIN ANIMO DE LUCRO	0,00	0,00	2.974,64	0,00
7.8.0.00	CONVENIOS RESTAURACIONES	0,00	0,00	2.974,64	0,00
Total Orgánico / Funcional	080201 / 3321	513.014,74	17.183,31	636.166,86	32.449,35



Gobierno
de La
Rioja

Hacienda y Adm. Pública

SICAP - Sistema de Información Contable

REMANENTES DE CRÉDITO

Ejercicio: 2022

Página 73


Información a fecha: 31/12/2022

Unidad monetaria: Euros

Clasificación Orgánica 080201 EDUCACION, CULTURA, DEPORTE Y JUVENTUD / DIRECCIÓN GENERAL DE CULTURA / SERVICIOS GENERALES

Clasificación Funcional 4611 ACTUACIONES DE CARÁCTER ECONÓMICO / INVESTIGACION, DESARROLLO E INNOVACION / INVESTIGACIÓN, DESARROLLO E INNOVACIÓN / INVESTIGACIÓN Y DESARROLLO

Clasificación Económica	Denominación	Comprometidos Incorporables	Comprometidos No Incorporables	No Comprometidos Incorporables	No Comprometidos No Incorporables
2	GASTOS EN BIENES CORRIENTES Y SERVICIOS	0,00	121,00	0,00	6.413,67
2.2	MATERIAL, SUMINISTROS Y OTROS	0,00	121,00	0,00	6.413,67
2.2.7	TRABAJOS REALIZADOS POR OTRAS EMPRESAS	0,00	121,00	0,00	6.413,67
2.2.7.06	ESTUDIOS Y TRABAJOS TÉCNICOS	0,00	121,00	0,00	1.061,17
2.2.7.30	ESTUDIO, CATALOGACIÓN Y SITUACIÓN PHA	0,00	0,00	0,00	5.352,50
6	INVERSIONES REALES	29.863,61	0,00	5.875,95	0,00
6.5	GASTOS DE INVERSIONES EN PATRIMONIO HISTÓRICO	29.863,61	0,00	5.875,95	0,00
6.5.0	INVERSIONES EN PATRIMONIO HISTORICO DESTINADO AL USO GENERAL	29.863,61	0,00	5.875,95	0,00
6.5.0.03	INCORPORACION DE BIENES Y SERVICIOS	29.863,61	0,00	5.875,95	0,00
Total Orgánico / Funcional	080201 / 4611	29.863,61	121,00	5.875,95	6.413,67




Información a fecha: 31/12/2022

Unidad monetaria: Euros

Clasificación Orgánica 080202 EDUCACION, CULTURA, DEPORTE Y JUVENTUD / DIRECCIÓN GENERAL DE CULTURA / ARCHIVO HISTÓRICO

Clasificación Funcional 3312 PRODUCCIÓN DE BIENES PÚBLICOS DE CARÁCTER PREFERENTE / CULTURA / CULTURA / MUSEOS, ARCHIVOS Y BIBLIOTECAS

Clasificación Económica	Denominación	Comprometidos Incorporables	Comprometidos No Incorporables	No Comprometidos Incorporables	No Comprometidos No Incorporables
1	GASTOS DE PERSONAL	0,00	0,00	0,00	594,08
1.2	FUNCIONARIOS	0,00	0,00	0,00	-17.995,89
1.2.0	RETRIBUCIONES BÁSICAS	0,00	0,00	0,00	-12.387,15
1.2.0.00	SUELDO Y PAGAS EXTRAORDINARIAS	0,00	0,00	0,00	-6.680,86
1.2.0.05	TRIENIOS	0,00	0,00	0,00	-5.706,29
1.2.1	RETRIBUCIONES COMPLEMENTARIAS	0,00	0,00	0,00	-5.608,74
1.2.1.00	COMPLEMENTO DE DESTINO	0,00	0,00	0,00	-1.323,67
1.2.1.01	COMPLEMENTO ESPECÍFICO	0,00	0,00	0,00	-2.717,80
1.2.1.04	OTRAS REMUNERACIONES	0,00	0,00	0,00	-1.567,27
1.5	INCENTIVOS AL RENDIMIENTO	0,00	0,00	0,00	-1.021,44
1.5.0	PRODUCTIVIDAD	0,00	0,00	0,00	-1.021,44
1.5.0.00	PRODUCTIVIDAD	0,00	0,00	0,00	-1.021,44
1.6	CUOTAS, PRESTACIONES Y GASTOS SOCIALES A CARGO DEL EMPLEADOR	0,00	0,00	0,00	19.611,41
1.6.0	CUOTAS SOCIALES	0,00	0,00	0,00	19.611,41
1.6.0.00	SEGURIDAD SOCIAL	0,00	0,00	0,00	19.611,41
2	GASTOS EN BIENES CORRIENTES Y SERVICIOS	0,00	8.675,99	0,00	65.497,58
2.1	REPARACIONES, MANTENIMIENTO Y CONSERVACION	0,00	0,00	0,00	13.300,66
2.1.2	EDIFICIOS Y OTRAS CONSTRUCCIONES	0,00	0,00	0,00	8.033,88
2.1.2.00	INMOVILIZADO PROPIO	0,00	0,00	0,00	8.033,88
2.1.3	MAQUINARIA, INSTALACION Y UTILLAJE	0,00	0,00	0,00	4.235,78
2.1.3.00	INMOVILIZADO PROPIO	0,00	0,00	0,00	4.235,78
2.1.5	MOBILIARIO Y ENSERES	0,00	0,00	0,00	1.031,00
2.1.5.00	INMOVILIZADO PROPIO	0,00	0,00	0,00	1.031,00
2.2	MATERIAL, SUMINISTROS Y OTROS	0,00	8.675,99	0,00	52.196,92
2.2.0	MATERIAL DE OFICINA	0,00	1.426,90	0,00	1.880,20
2.2.0.00	ORDINARIO NO INVENTARIABLE	0,00	1.266,95	0,00	1.822,20
2.2.0.02	MATERIAL INFORMATICO NO INVENTARIABLE	0,00	159,95	0,00	58,00
2.2.1	SUMINISTROS	0,00	2.802,90	0,00	17.727,82
2.2.1.00	ENERGIA ELECTRICA	0,00	2.802,90	0,00	9.842,00
2.2.1.01	AGUA	0,00	0,00	0,00	34,82
2.2.1.04	VESTUARIO	0,00	0,00	0,00	310,00
2.2.1.07	MATERIALES ESPECIALES	0,00	0,00	0,00	3.066,00
2.2.1.23	CALZADO	0,00	0,00	0,00	206,00




Información a fecha: 31/12/2022

Unidad monetaria: Euros

Clasificación Orgánica 080202 EDUCACION, CULTURA, DEPORTE Y JUVENTUD / DIRECCIÓN GENERAL DE CULTURA / ARCHIVO HISTÓRICO

Clasificación Funcional 3312 PRODUCCIÓN DE BIENES PÚBLICOS DE CARÁCTER PREFERENTE / CULTURA / CULTURA / MUSEOS, ARCHIVOS Y BIBLIOTECAS

Clasificación Económica	Denominación	Comprometidos Incorporables	Comprometidos No Incorporables	No Comprometidos Incorporables	No Comprometidos No Incorporables
2.2.1.99	OTROS SUMINISTROS	0,00	0,00	0,00	4.269,00
2.2.3	TRANSPORTES	0,00	0,00	0,00	1.546,00
2.2.3.00	TRANSPORTES	0,00	0,00	0,00	1.546,00
2.2.5	TRIBUTOS	0,00	0,00	0,00	276,39
2.2.5.00	LOCALES	0,00	0,00	0,00	200,86
2.2.5.01	AUTONOMICAS	0,00	0,00	0,00	75,53
2.2.6	GASTOS DIVERSOS	0,00	0,00	0,00	600,00
2.2.6.99	OTROS	0,00	0,00	0,00	600,00
2.2.7	TRABAJOS REALIZADOS POR OTRAS EMPRESAS	0,00	4.446,19	0,00	30.166,51
2.2.7.00	LIMPIEZA Y ASEO	0,00	58,42	0,00	2.387,82
2.2.7.01	SEGURIDAD	0,00	4.387,77	0,00	-5.533,97
2.2.7.06	ESTUDIOS Y TRABAJOS TÉCNICOS	0,00	0,00	0,00	33.312,66
4	TRANSFERENCIAS CORRIENTES	0,00	0,00	0,00	1.130,52
4.8	A FAMILIAS E INSTITUCIONES SIN FINES DE LUCRO	0,00	0,00	0,00	1.130,52
4.8.0	A FAMILIAS E INSTITUCIONES SIN ANIMO DE LUCRO	0,00	0,00	0,00	1.130,52
4.8.0.00	BECAS FORMACIÓN EN ARCHIVO	0,00	0,00	0,00	1.130,52
6	INVERSIONES REALES	0,00	0,00	18.838,51	0,00
6.2	INVERSION NUEVA ASOCIADA AL FUNCIONAMIENTO OPERATIVO DE LOS SERVICIOS	0,00	0,00	19.731,27	0,00
6.2.5	MOBILIARIO Y ENSERES	0,00	0,00	-1.282,88	0,00
6.2.5.00	ADQUISICION	0,00	0,00	-1.282,88	0,00
6.2.9	OTROS ACTIVOS MATERIALES	0,00	0,00	21.014,15	0,00
6.2.9.00	ADQUISICION	0,00	0,00	19.569,00	0,00
6.2.9.03	INCORPORACION DE BIENES Y SERVICIOS	0,00	0,00	1.445,15	0,00
6.3	INVERSION DE REPOSICION ASOCIADA AL FUNCION. OPERAT. DE LOS SERVICIOS	0,00	0,00	-892,76	0,00
6.3.2	EDIFICIOS Y OTRAS CONSTRUCCIONES	0,00	0,00	-2.396,76	0,00
6.3.2.00	ADQUISICION	0,00	0,00	-2.396,76	0,00
6.3.5	MOBILIARIO Y ENSERES	0,00	0,00	1.504,00	0,00
6.3.5.00	ADQUISICION	0,00	0,00	1.504,00	0,00
Total Orgánico / Funcional	080202 / 3312	0,00	8.675,99	18.838,51	67.222,18




Información a fecha: 31/12/2022

Unidad monetaria: Euros

Clasificación Orgánica 080203 EDUCACION, CULTURA, DEPORTE Y JUVENTUD / DIRECCIÓN GENERAL DE CULTURA / BIBLIOTECA PÚBLICA

Clasificación Funcional 3312 PRODUCCIÓN DE BIENES PÚBLICOS DE CARÁCTER PREFERENTE / CULTURA / CULTURA / MUSEOS, ARCHIVOS Y BIBLIOTECAS

Clasificación Económica	Denominación	Comprometidos Incorporables	Comprometidos No Incorporables	No Comprometidos Incorporables	No Comprometidos No Incorporables
1	GASTOS DE PERSONAL	0,00	0,00	0,00	4.370,07
1.2	FUNCIONARIOS	0,00	0,00	0,00	23.617,70
1.2.0	RETRIBUCIONES BÁSICAS	0,00	0,00	0,00	-527,35
1.2.0.00	SUELDO Y PAGAS EXTRAORDINARIAS	0,00	0,00	0,00	5.331,41
1.2.0.05	TRIENIOS	0,00	0,00	0,00	-5.858,76
1.2.1	RETRIBUCIONES COMPLEMENTARIAS	0,00	0,00	0,00	24.145,05
1.2.1.00	COMPLEMENTO DE DESTINO	0,00	0,00	0,00	13.958,15
1.2.1.01	COMPLEMENTO ESPECÍFICO	0,00	0,00	0,00	27.545,66
1.2.1.04	OTRAS REMUNERACIONES	0,00	0,00	0,00	-17.358,76
1.5	INCENTIVOS AL RENDIMIENTO	0,00	0,00	0,00	-1.139,15
1.5.0	PRODUCTIVIDAD	0,00	0,00	0,00	-1.139,15
1.5.0.00	PRODUCTIVIDAD	0,00	0,00	0,00	-1.139,15
1.6	CUOTAS, PRESTACIONES Y GASTOS SOCIALES A CARGO DEL EMPLEADOR	0,00	0,00	0,00	-18.108,48
1.6.0	CUOTAS SOCIALES	0,00	0,00	0,00	-18.108,48
1.6.0.00	SEGURIDAD SOCIAL	0,00	0,00	0,00	-18.108,48
2	GASTOS EN BIENES CORRIENTES Y SERVICIOS	0,00	20.294,31	0,00	51.523,82
2.0	ARRENDAMIENTOS Y CANONES	0,00	0,00	0,00	489,06
2.0.2	EDIFICIOS Y OTRAS CONSTRUCCIONES	0,00	0,00	0,00	-533,33
2.0.2.00	EDIFICIOS Y OTRAS CONSTRUCCIONES	0,00	0,00	0,00	-533,33
2.0.5	MOBILIARIO Y ENSERES	0,00	0,00	0,00	50,00
2.0.5.00	MOBILIARIO Y ENSERES	0,00	0,00	0,00	50,00
2.0.9	CÁNONES	0,00	0,00	0,00	972,39
2.0.9.00	CÁNONES	0,00	0,00	0,00	972,39
2.1	REPARACIONES, MANTENIMIENTO Y CONSERVACION	0,00	0,01	0,00	31.727,86
2.1.2	EDIFICIOS Y OTRAS CONSTRUCCIONES	0,00	0,00	0,00	155,80
2.1.2.00	INMOVILIZADO PROPIO	0,00	0,00	0,00	155,80
2.1.3	MAQUINARIA, INSTALACION Y UTILLAJE	0,00	0,01	0,00	7.399,78
2.1.3.00	INMOVILIZADO PROPIO	0,00	0,01	0,00	7.399,78
2.1.5	MOBILIARIO Y ENSERES	0,00	0,00	0,00	-732,44
2.1.5.00	INMOVILIZADO PROPIO	0,00	0,00	0,00	-732,44
2.1.6	EQUIPOS PARA PROCESO DE INFORMACION	0,00	0,00	0,00	24.904,72
2.1.6.00	INMOVILIZADO PROPIO	0,00	0,00	0,00	24.904,72
2.2	MATERIAL, SUMINISTROS Y OTROS	0,00	20.294,30	0,00	17.851,28




Información a fecha: 31/12/2022

Unidad monetaria: Euros

Clasificación Orgánica 080203 EDUCACION, CULTURA, DEPORTE Y JUVENTUD / DIRECCIÓN GENERAL DE CULTURA / BIBLIOTECA PÚBLICA

Clasificación Funcional 3312 PRODUCCIÓN DE BIENES PÚBLICOS DE CARÁCTER PREFERENTE / CULTURA / CULTURA / MUSEOS, ARCHIVOS Y BIBLIOTECAS

Clasificación Económica	Denominación	Comprometidos Incorporables	Comprometidos No Incorporables	No Comprometidos Incorporables	No Comprometidos No Incorporables
2.2.0	MATERIAL DE OFICINA	0,00	10.306,90	0,00	-4.636,90
2.2.0.00	ORDINARIO NO INVENTARIABLE	0,00	8.318,92	0,00	-5.252,97
2.2.0.01	PRENSA, REVISTAS, LIBROS Y OTRAS PUBLICACIONES	0,00	0,00	0,00	-2.702,43
2.2.0.02	MATERIAL INFORMÁTICO NO INVENTARIABLE	0,00	1.987,98	0,00	3.318,50
2.2.1	SUMINISTROS	0,00	4.253,66	0,00	21.340,01
2.2.1.00	ENERGIA ELECTRICA	0,00	4.253,66	0,00	-2.139,00
2.2.1.01	AGUA	0,00	0,00	0,00	1.682,56
2.2.1.03	COMBUSTIBLES Y CARBURANTES	0,00	0,00	0,00	9.707,50
2.2.1.04	VESTUARIO	0,00	0,00	0,00	3.222,18
2.2.1.06	PRODUCTOS FARMACEUTICOS	0,00	0,00	0,00	150,00
2.2.1.07	MATERIALES ESPECIALES	0,00	0,00	0,00	5.247,06
2.2.1.23	CALZADO	0,00	0,00	0,00	302,53
2.2.1.99	OTROS SUMINISTROS	0,00	0,00	0,00	3.167,18
2.2.2	COMUNICACIONES	0,00	1.032,81	0,00	2.529,26
2.2.2.01	POSTALES	0,00	1.032,81	0,00	2.529,26
2.2.3	TRANSPORTES	0,00	0,00	0,00	345,11
2.2.3.00	TRANSPORTES	0,00	0,00	0,00	345,11
2.2.4	PRIMAS DE SEGUROS	0,00	0,00	0,00	1.013,32
2.2.4.99	OTROS RIESGOS	0,00	0,00	0,00	1.013,32
2.2.5	TRIBUTOS	0,00	0,00	0,00	1.667,70
2.2.5.00	LOCALES	0,00	0,00	0,00	1.068,18
2.2.5.01	AUTONOMICAS	0,00	0,00	0,00	599,52
2.2.6	GASTOS DIVERSOS	0,00	0,00	0,00	-3.547,47
2.2.6.02	PUBLICIDAD Y PROPAGANDA	0,00	0,00	0,00	-2.217,24
2.2.6.06	REUNIONES, CONFERENCIAS Y CURSOS	0,00	0,00	0,00	1.618,67
2.2.6.08	PUBLICACIONES Y EDICIONES	0,00	0,00	0,00	-3.148,82
2.2.6.99	OTROS	0,00	0,00	0,00	199,92
2.2.7	TRABAJOS REALIZADOS POR OTRAS EMPRESAS	0,00	4.700,93	0,00	-859,75
2.2.7.00	LIMPIEZA Y ASEO	0,00	775,51	0,00	-10.906,08
2.2.7.01	SEGURIDAD	0,00	535,18	0,00	7.513,55
2.2.7.06	ESTUDIOS Y TRABAJOS TÉCNICOS	0,00	0,00	0,00	12.636,66
2.2.7.07	SERVICIOS DE CARACTER INFORMÁTICO	0,00	0,00	0,00	-14.918,70
2.2.7.30	PRESTACIONES BIBLIOTECARIAS	0,00	3.390,24	0,00	10.473,85




Información a fecha: 31/12/2022

Unidad monetaria: Euros

Clasificación Orgánica 080203 EDUCACION, CULTURA, DEPORTE Y JUVENTUD / DIRECCIÓN GENERAL DE CULTURA / BIBLIOTECA PÚBLICA

Clasificación Funcional 3312 PRODUCCIÓN DE BIENES PÚBLICOS DE CARÁCTER PREFERENTE / CULTURA / CULTURA / MUSEOS, ARCHIVOS Y BIBLIOTECAS

Clasificación Económica	Denominación	Comprometidos Incorporables	Comprometidos No Incorporables	No Comprometidos Incorporables	No Comprometidos No Incorporables
2.2.7.99	OTROS	0,00	0,00	0,00	-5.659,03
2.3	INDEMNIZACION POR RAZON DEL SERVICIO	0,00	0,00	0,00	1.455,62
2.3.0	DIETAS	0,00	0,00	0,00	971,74
2.3.0.00	DIETAS	0,00	0,00	0,00	971,74
2.3.1	LOCOMOCIÓN	0,00	0,00	0,00	513,88
2.3.1.00	LOCOMOCIÓN	0,00	0,00	0,00	513,88
2.3.3	OTRAS INDEMNIZACIONES	0,00	0,00	0,00	-30,00
2.3.3.00	OTRAS INDEMNIZACIONES	0,00	0,00	0,00	-30,00
4	TRANSFERENCIAS CORRIENTES	0,00	0,00	0,00	1.094,52
4.8	A FAMILIAS E INSTITUCIONES SIN FINES DE LUCRO	0,00	0,00	0,00	1.094,52
4.8.0	A FAMILIAS E INSTITUCIONES SIN ANIMO DE LUCRO	0,00	0,00	0,00	1.094,52
4.8.0.00	BECAS FORMACIÓN BIBLIOTECARIA	0,00	0,00	0,00	1.094,52
6	INVERSIONES REALES	0,00	0,00	54.136,14	0,00
6.2	INVERSION NUEVA ASOCIADA AL FUNCIONAMIENTO OPERATIVO DE LOS SERVICIOS	0,00	0,00	-20.476,77	0,00
6.2.2	EDIFICIOS Y OTRAS CONSTRUCCIONES	0,00	0,00	-16.808,41	0,00
6.2.2.00	ADQUISICION	0,00	0,00	-16.808,41	0,00
6.2.5	MOBILIARIO Y ENSERES	0,00	0,00	1.398,31	0,00
6.2.5.00	ADQUISICION	0,00	0,00	1.398,31	0,00
6.2.6	EQUIPOS PARA PROCESOS DE INFORMACION	0,00	0,00	346,05	0,00
6.2.6.00	ADQUISICION	0,00	0,00	346,05	0,00
6.2.9	OTROS ACTIVOS MATERIALES	0,00	0,00	-5.412,72	0,00
6.2.9.00	ADQUISICION	0,00	0,00	6.571,18	0,00
6.2.9.04	DIGITALIZACIÓN E INTEROPERABILIDAD	0,00	0,00	-11.983,90	0,00
6.3	INVERSION DE REPOSICION ASOCIADA AL FUNCION. OPERAT. DE LOS SERVICIOS	0,00	0,00	36.147,82	0,00
6.3.2	EDIFICIOS Y OTRAS CONSTRUCCIONES	0,00	0,00	33.029,75	0,00
6.3.2.01	CONSTRUCCION	0,00	0,00	33.029,75	0,00
6.3.5	MOBILIARIO Y ENSERES	0,00	0,00	1.618,07	0,00
6.3.5.00	ADQUISICION	0,00	0,00	1.618,07	0,00
6.3.9	OTROS ACTIVOS MATERIALES	0,00	0,00	1.500,00	0,00
6.3.9.00	ADQUISICION	0,00	0,00	1.500,00	0,00
6.4	GASTOS DE INVERSIONES DE CARACTER INMATERIAL.	0,00	0,00	19.000,00	0,00
6.4.4	APLICACIONES INFORMATICAS	0,00	0,00	19.000,00	0,00
6.4.4.03	INCORPORACION DE BIENES Y SERVICIOS	0,00	0,00	19.000,00	0,00



Gobierno
de La
Rioja

LKCAM220

Hacienda y Adm. Pública

SICAP - Sistema de Información Contable

REMANENTES DE CRÉDITO

Ejercicio: 2022

Página 79


Información a fecha: 31/12/2022

Unidad monetaria: Euros

Clasificación Orgánica 080203 EDUCACION, CULTURA, DEPORTE Y JUVENTUD / DIRECCIÓN GENERAL DE CULTURA / BIBLIOTECA PÚBLICA

Clasificación Funcional 3312 PRODUCCIÓN DE BIENES PÚBLICOS DE CARÁCTER PREFERENTE / CULTURA / CULTURA / MUSEOS, ARCHIVOS Y BIBLIOTECAS

Clasificación Económica	Denominación	Comprometidos Incorporables	Comprometidos No Incorporables	No Comprometidos Incorporables	No Comprometidos No Incorporables
6.6	INVERSIONES GESTIONADAS PARA OTROS ENTES	0,00	0,00	19.465,09	0,00
6.6.9	OTROS ACTIVOS MATERIALES	0,00	0,00	19.465,09	0,00
6.6.9.00	ADQUISICION	0,00	0,00	19.465,09	0,00
Total Orgánico / Funcional	080203 / 3312	0,00	20.294,31	54.136,14	56.988,41



Información a fecha: 31/12/2022

Unidad monetaria: Euros

Clasificación Orgánica 080204 EDUCACION, CULTURA, DEPORTE Y JUVENTUD / DIRECCIÓN GENERAL DE CULTURA / MUSEO

Clasificación Funcional 3312 PRODUCCIÓN DE BIENES PÚBLICOS DE CARÁCTER PREFERENTE / CULTURA / CULTURA / MUSEOS, ARCHIVOS Y BIBLIOTECAS

Clasificación Económica	Denominación	Comprometidos Incorporables	Comprometidos No Incorporables	No Comprometidos Incorporables	No Comprometidos No Incorporables
1	GASTOS DE PERSONAL	0,00	0,00	0,00	923,37
1.2	FUNCIONARIOS	0,00	0,00	0,00	-23.178,16
1.2.0	RETRIBUCIONES BÁSICAS	0,00	0,00	0,00	-11.834,42
1.2.0.00	SUELDO Y PAGAS EXTRAORDINARIAS	0,00	0,00	0,00	-7.738,03
1.2.0.05	TRIENIOS	0,00	0,00	0,00	-4.096,39
1.2.1	RETRIBUCIONES COMPLEMENTARIAS	0,00	0,00	0,00	-11.343,74
1.2.1.00	COMPLEMENTO DE DESTINO	0,00	0,00	0,00	-3.286,57
1.2.1.01	COMPLEMENTO ESPECÍFICO	0,00	0,00	0,00	-7.252,03
1.2.1.04	OTRAS REMUNERACIONES	0,00	0,00	0,00	-805,14
1.3	LABORALES	0,00	0,00	0,00	-385,79
1.3.0	LABORAL FIJO	0,00	0,00	0,00	-1.557,79
1.3.0.00	RETRIBUCIONES BÁSICAS	0,00	0,00	0,00	-524,51
1.3.0.01	OTRAS REMUNERACIONES	0,00	0,00	0,00	-1.033,28
1.3.1	LABORAL TEMPORAL	0,00	0,00	0,00	1.172,00
1.3.1.00	RETRIBUCIONES BÁSICAS	0,00	0,00	0,00	586,00
1.3.1.01	OTRAS REMUNERACIONES	0,00	0,00	0,00	586,00
1.5	INCENTIVOS AL RENDIMIENTO	0,00	0,00	0,00	-1.078,10
1.5.0	PRODUCTIVIDAD	0,00	0,00	0,00	-1.078,10
1.5.0.00	PRODUCTIVIDAD	0,00	0,00	0,00	-1.078,10
1.6	CUOTAS, PRESTACIONES Y GASTOS SOCIALES A CARGO DEL EMPLEADOR	0,00	0,00	0,00	25.565,42
1.6.0	CUOTAS SOCIALES	0,00	0,00	0,00	25.565,42
1.6.0.00	SEGURIDAD SOCIAL	0,00	0,00	0,00	25.565,42
2	GASTOS EN BIENES CORRIENTES Y SERVICIOS	0,00	58.213,75	0,00	160.600,89
2.0	ARRENDAMIENTOS Y CANONES	0,00	0,00	0,00	4.334,62
2.0.2	EDIFICIOS Y OTRAS CONSTRUCCIONES	0,00	0,00	0,00	4.119,62
2.0.2.00	EDIFICIOS Y OTRAS CONSTRUCCIONES	0,00	0,00	0,00	4.119,62
2.0.9	CÁNONES	0,00	0,00	0,00	215,00
2.0.9.00	CÁNONES	0,00	0,00	0,00	215,00
2.1	REPARACIONES, MANTENIMIENTO Y CONSERVACION	0,00	0,00	0,00	17.514,54
2.1.2	EDIFICIOS Y OTRAS CONSTRUCCIONES	0,00	0,00	0,00	-82,71
2.1.2.00	INMOVILIZADO PROPIO	0,00	0,00	0,00	-4.082,71
2.1.2.01	INMOVILIZADO ARRENDADO	0,00	0,00	0,00	4.000,00
2.1.3	MAQUINARIA, INSTALACION Y UTILLAJE	0,00	0,00	0,00	4.466,65




Información a fecha: 31/12/2022

Unidad monetaria: Euros

Clasificación Orgánica 080204 EDUCACION, CULTURA, DEPORTE Y JUVENTUD / DIRECCIÓN GENERAL DE CULTURA / MUSEO

Clasificación Funcional 3312 PRODUCCIÓN DE BIENES PÚBLICOS DE CARÁCTER PREFERENTE / CULTURA / CULTURA / MUSEOS, ARCHIVOS Y BIBLIOTECAS

Clasificación Económica	Denominación	Comprometidos Incorporables	Comprometidos No Incorporables	No Comprometidos Incorporables	No Comprometidos No Incorporables
2.1.3.00	INMOVILIZADO PROPIO	0,00	0,00	0,00	-533,35
2.1.3.01	INMOVILIZADO ARRENDADO	0,00	0,00	0,00	5.000,00
2.1.5	MOBILIARIO Y ENSERES	0,00	0,00	0,00	12.755,45
2.1.5.00	INMOVILIZADO PROPIO	0,00	0,00	0,00	12.755,45
2.1.6	EQUIPOS PARA PROCESO DE INFORMACION	0,00	0,00	0,00	375,15
2.1.6.00	INMOVILIZADO PROPIO	0,00	0,00	0,00	375,15
2.2	MATERIAL, SUMINISTROS Y OTROS	0,00	58.213,75	0,00	138.519,09
2.2.0	MATERIAL DE OFICINA	0,00	284,14	0,00	874,14
2.2.0.00	ORDINARIO NO INVENTARIABLE	0,00	236,16	0,00	684,14
2.2.0.02	MATERIAL INFORMatico NO INVENTARIABLE	0,00	47,98	0,00	190,00
2.2.1	SUMINISTROS	0,00	7.412,94	0,00	66.600,79
2.2.1.00	ENERGIA ELECTRICA	0,00	4.556,72	0,00	16.810,31
2.2.1.01	AGUA	0,00	0,00	0,00	759,47
2.2.1.02	GAS	0,00	2.856,22	0,00	21.962,00
2.2.1.04	VESTUARIO	0,00	0,00	0,00	1.827,65
2.2.1.06	PRODUCTOS FARMACEUTICOS	0,00	0,00	0,00	200,00
2.2.1.07	MATERIALES ESPECIALES	0,00	0,00	0,00	3.630,99
2.2.1.23	CALZADO	0,00	0,00	0,00	-336,00
2.2.1.99	OTROS SUMINISTROS	0,00	0,00	0,00	21.746,37
2.2.2	COMUNICACIONES	0,00	83,70	0,00	3.005,56
2.2.2.01	POSTALES	0,00	83,70	0,00	3.005,56
2.2.3	TRANSPORTES	0,00	0,00	0,00	25.400,00
2.2.3.00	TRANSPORTES	0,00	0,00	0,00	25.400,00
2.2.4	PRIMAS DE SEGUROS	0,00	0,00	0,00	13.557,77
2.2.4.99	OTROS RIESGOS	0,00	0,00	0,00	13.557,77
2.2.5	TRIBUTOS	0,00	0,00	0,00	2.000,77
2.2.5.00	LOCALES	0,00	0,00	0,00	1.250,68
2.2.5.01	AUTONOMICAS	0,00	0,00	0,00	750,09
2.2.6	GASTOS DIVERSOS	0,00	0,00	0,00	6.406,04
2.2.6.02	PUBLICIDAD Y PROPAGANDA	0,00	0,00	0,00	-8.394,93
2.2.6.06	REUNIONES, CONFERENCIAS Y CURSOS	0,00	0,00	0,00	-540,00
2.2.6.08	PUBLICACIONES Y EDICIONES	0,00	0,00	0,00	15.000,00
2.2.6.99	OTROS	0,00	0,00	0,00	340,97




Información a fecha: 31/12/2022

Unidad monetaria: Euros

Clasificación Orgánica 080204 EDUCACION, CULTURA, DEPORTE Y JUVENTUD / DIRECCIÓN GENERAL DE CULTURA / MUSEO

Clasificación Funcional 3312 PRODUCCIÓN DE BIENES PÚBLICOS DE CARÁCTER PREFERENTE / CULTURA / CULTURA / MUSEOS, ARCHIVOS Y BIBLIOTECAS

Clasificación Económica	Denominación	Comprometidos Incorporables	Comprometidos No Incorporables	No Comprometidos Incorporables	No Comprometidos No Incorporables
2.2.7	TRABAJOS REALIZADOS POR OTRAS EMPRESAS	0,00	50.432,97	0,00	20.674,02
2.2.7.00	LIMPIEZA Y ASEO	0,00	952,51	0,00	-18,00
2.2.7.01	SEGURIDAD	0,00	49.480,46	0,00	16.628,13
2.2.7.03	POSTALES	0,00	0,00	0,00	-83,95
2.2.7.06	ESTUDIOS Y TRABAJOS TÉCNICOS	0,00	0,00	0,00	28.765,00
2.2.7.07	SERVICIOS DE CARACTER INFORMÁTICO	0,00	0,00	0,00	12.862,55
2.2.7.30	ACTIVIDADES CULTURALES SERVICIO MUSEOS	0,00	0,00	0,00	-23.328,29
2.2.7.99	OTROS	0,00	0,00	0,00	-14.151,42
2.3	INDEMNIZACION POR RAZON DEL SERVICIO	0,00	0,00	0,00	232,64
2.3.0	DIETAS	0,00	0,00	0,00	282,76
2.3.0.00	DIETAS	0,00	0,00	0,00	282,76
2.3.1	LOCOMOCIÓN	0,00	0,00	0,00	-30,12
2.3.1.00	LOCOMOCIÓN	0,00	0,00	0,00	-30,12
2.3.3	OTRAS INDEMNIZACIONES	0,00	0,00	0,00	-20,00
2.3.3.00	OTRAS INDEMNIZACIONES	0,00	0,00	0,00	-20,00
6	INVERSIONES REALES	0,00	0,00	11.254,92	0,00
6.2	INVERSION NUEVA ASOCIADA AL FUNCIONAMIENTO OPERATIVO DE LOS SERVICIOS	0,00	0,00	35.076,95	0,00
6.2.2	EDIFICIOS Y OTRAS CONSTRUCCIONES	0,00	0,00	30.000,00	0,00
6.2.2.03	INCORPORACION DE BIENES Y SERVICIOS	0,00	0,00	30.000,00	0,00
6.2.5	MOBILIARIO Y ENSERES	0,00	0,00	5.000,00	0,00
6.2.5.00	ADQUISICION	0,00	0,00	5.000,00	0,00
6.2.9	OTROS ACTIVOS MATERIALES	0,00	0,00	76,95	0,00
6.2.9.00	ADQUISICION	0,00	0,00	76,95	0,00
6.3	INVERSION DE REPOSICION ASOCIADA AL FUNCION. OPERAT. DE LOS SERVICIOS	0,00	0,00	-46.044,03	0,00
6.3.2	EDIFICIOS Y OTRAS CONSTRUCCIONES	0,00	0,00	-158.920,35	0,00
6.3.2.01	CONSTRUCCION	0,00	0,00	-154.322,35	0,00
6.3.2.03	INCORPORACION DE BIENES Y SERVICIOS	0,00	0,00	-4.598,00	0,00
6.3.3	MAQUINARIA, INSTALACIONES Y UTILLAJE	0,00	0,00	108.703,96	0,00
6.3.3.00	ADQUISICION	0,00	0,00	108.703,96	0,00
6.3.5	MOBILIARIO Y ENSERES	0,00	0,00	4.172,36	0,00
6.3.5.00	ADQUISICION	0,00	0,00	4.172,36	0,00
6.4	GASTOS DE INVERSIONES DE CARACTER INMATERIAL.	0,00	0,00	8.000,00	0,00
6.4.4	APLICACIONES INFORMATICAS	0,00	0,00	8.000,00	0,00



Gobierno
de La
Rioja

Hacienda y Adm. Pública

SICAP - Sistema de Información Contable

REMANENTES DE CRÉDITO

Ejercicio: 2022

Página 83


Información a fecha: 31/12/2022

Unidad monetaria: Euros

Clasificación Orgánica 080204 EDUCACION, CULTURA, DEPORTE Y JUVENTUD / DIRECCIÓN GENERAL DE CULTURA / MUSEO

Clasificación Funcional 3312 PRODUCCIÓN DE BIENES PÚBLICOS DE CARÁCTER PREFERENTE / CULTURA / CULTURA / MUSEOS, ARCHIVOS Y BIBLIOTECAS

Clasificación Económica	Denominación	Comprometidos Incorporables	Comprometidos No Incorporables	No Comprometidos Incorporables	No Comprometidos No Incorporables
6.4.4.03	INCORPORACION DE BIENES Y SERVICIOS	0,00	0,00	8.000,00	0,00
6.5	GASTOS DE INVERSIONES EN PATRIMONIO HISTÓRICO	0,00	0,00	14.222,00	0,00
6.5.0	INVERSIONES EN PATRIMONIO HISTORICO DESTINADO AL USO GENERAL	0,00	0,00	11.400,00	0,00
6.5.0.00	ADQUISICION	0,00	0,00	11.400,00	0,00
6.5.1	INVERSIONES EN PATRIMONIO HIST .DESTINADO AL FUNCION. OP. DE LOS SERV	0,00	0,00	2.822,00	0,00
6.5.1.03	INCORPORACION DE BIENES Y SERVICIOS	0,00	0,00	2.822,00	0,00
7	TRANSFERENCIAS DE CAPITAL	0,00	0,00	40.000,00	0,00
7.6	A CORPORACIONES LOCALES	0,00	0,00	40.000,00	0,00
7.6.1	AAYUNTAMIENTOS	0,00	0,00	40.000,00	0,00
7.6.1.01	AYUNTAMIENTO DE CALAHORRA AIRE ACONDICIONADO MUSEO ROMANIZACIÓN	0,00	0,00	40.000,00	0,00
Total Orgánico / Funcional	080204 / 3312	0,00	58.213,75	51.254,92	161.524,26




Información a fecha: 31/12/2022

Unidad monetaria: Euros

Clasificación Orgánica 0803 EDUCACION, CULTURA, DEPORTE Y JUVENTUD / DIRECCIÓN GENERAL DE DEPORTE

Clasificación Funcional 3411 PRODUCCIÓN DE BIENES PÚBLICOS DE CARÁCTER PREFERENTE / DEPORTE / DEPORTE / DEPORTE

Clasificación Económica	Denominación	Comprometidos Incorporables	Comprometidos No Incorporables	No Comprometidos Incorporables	No Comprometidos No Incorporables
1	GASTOS DE PERSONAL	0,00	0,00	0,00	699,43
1.0	ALTOS CARGOS	0,00	0,00	0,00	-2.292,86
1.0.0	RETRIBUCIONES BÁSICAS Y OTRAS REMUNERACIONES DE ALTOS CARGOS	0,00	0,00	0,00	-2.292,86
1.0.0.00	RETRIBUCIONES BÁSICAS	0,00	0,00	0,00	-896,78
1.0.0.01	OTRAS REMUNERACIONES	0,00	0,00	0,00	-1.396,08
1.2	FUNCIONARIOS	0,00	0,00	0,00	9.382,70
1.2.0	RETRIBUCIONES BÁSICAS	0,00	0,00	0,00	-12.380,35
1.2.0.00	SUELDO Y PAGAS EXTRAORDINARIAS	0,00	0,00	0,00	3.608,12
1.2.0.05	TRIENIOS	0,00	0,00	0,00	-15.988,47
1.2.1	RETRIBUCIONES COMPLEMENTARIAS	0,00	0,00	0,00	21.763,05
1.2.1.00	COMPLEMENTO DE DESTINO	0,00	0,00	0,00	10.013,01
1.2.1.01	COMPLEMENTO ESPECÍFICO	0,00	0,00	0,00	14.012,43
1.2.1.04	OTRAS REMUNERACIONES	0,00	0,00	0,00	-2.262,39
1.3	LABORALES	0,00	0,00	0,00	31.552,50
1.3.0	LABORAL FIJO	0,00	0,00	0,00	42.273,07
1.3.0.00	RETRIBUCIONES BÁSICAS	0,00	0,00	0,00	20.340,69
1.3.0.01	OTRAS REMUNERACIONES	0,00	0,00	0,00	21.932,38
1.3.1	LABORAL TEMPORAL	0,00	0,00	0,00	-10.720,57
1.3.1.00	RETRIBUCIONES BÁSICAS	0,00	0,00	0,00	-5.943,13
1.3.1.01	OTRAS REMUNERACIONES	0,00	0,00	0,00	-4.777,44
1.5	INCENTIVOS AL RENDIMIENTO	0,00	0,00	0,00	-8.363,76
1.5.0	PRODUCTIVIDAD	0,00	0,00	0,00	-8.363,76
1.5.0.00	PRODUCTIVIDAD	0,00	0,00	0,00	-8.363,76
1.6	CUOTAS, PRESTACIONES Y GASTOS SOCIALES A CARGO DEL EMPLEADOR	0,00	0,00	0,00	-29.579,15
1.6.0	CUOTAS SOCIALES	0,00	0,00	0,00	-29.579,15
1.6.0.00	SEGURIDAD SOCIAL	0,00	0,00	0,00	-29.579,15
2	GASTOS EN BIENES CORRIENTES Y SERVICIOS	0,00	137.357,57	0,00	51.174,14
2.0	ARRENDAMIENTOS Y CANONES	0,00	0,00	0,00	637,13
2.0.2	EDIFICIOS Y OTRAS CONSTRUCCIONES	0,00	0,00	0,00	-873,23
2.0.2.00	EDIFICIOS Y OTRAS CONSTRUCCIONES	0,00	0,00	0,00	-873,23
2.0.3	MAQUINARIA, INSTALACION Y UTILLAJE	0,00	0,00	0,00	1.010,36
2.0.3.00	MAQUINARIA,INSTALACIONES Y UTILLAJE	0,00	0,00	0,00	1.010,36
2.0.5	MOBILIARIO Y ENSERES	0,00	0,00	0,00	500,00




Información a fecha: 31/12/2022

Unidad monetaria: Euros

Clasificación Orgánica 0803 EDUCACION, CULTURA, DEPORTE Y JUVENTUD / DIRECCIÓN GENERAL DE DEPORTE

Clasificación Funcional 3411 PRODUCCIÓN DE BIENES PÚBLICOS DE CARÁCTER PREFERENTE / DEPORTE / DEPORTE / DEPORTE

Clasificación Económica	Denominación	Comprometidos Incorporables	Comprometidos No Incorporables	No Comprometidos Incorporables	No Comprometidos No Incorporables
2.0.5.00	MOBILIARIO Y ENSERES	0,00	0,00	0,00	500,00
2.1	REPARACIONES, MANTENIMIENTO Y CONSERVACION	0,00	11.242,35	0,00	3.146,82
2.1.2	EDIFICIOS Y OTRAS CONSTRUCCIONES	0,00	0,00	0,00	19.109,67
2.1.2.00	INMOVILIZADO PROPIO	0,00	0,00	0,00	19.109,67
2.1.3	MAQUINARIA, INSTALACION Y UTILLAJE	0,00	11.242,35	0,00	-26.174,06
2.1.3.00	INMOVILIZADO PROPIO	0,00	11.242,35	0,00	-26.174,06
2.1.4	ELEMENTOS DE TRANSPORTE	0,00	0,00	0,00	944,87
2.1.4.00	INMOVILIZADO PROPIO	0,00	0,00	0,00	944,87
2.1.5	MOBILIARIO Y ENSERES	0,00	0,00	0,00	7.766,34
2.1.5.00	INMOVILIZADO PROPIO	0,00	0,00	0,00	7.766,34
2.1.6	EQUIPOS PARA PROCESO DE INFORMACION	0,00	0,00	0,00	1.500,00
2.1.6.00	INMOVILIZADO PROPIO	0,00	0,00	0,00	1.500,00
2.2	MATERIAL, SUMINISTROS Y OTROS	0,00	126.115,22	0,00	44.989,88
2.2.0	MATERIAL DE OFICINA	0,00	3.066,52	0,00	-947,83
2.2.0.00	ORDINARIO NO INVENTARIABLE	0,00	2.866,52	0,00	-236,11
2.2.0.01	PRENSA, REVISTAS, LIBROS Y OTRAS PUBLICACIONES	0,00	0,00	0,00	-661,72
2.2.0.02	MATERIAL INFORMATICO NO INVENTARIABLE	0,00	200,00	0,00	-50,00
2.2.1	SUMINISTROS	0,00	54.750,92	0,00	-49.639,27
2.2.1.00	ENERGIA ELECTRICA	0,00	45.770,30	0,00	-7.154,20
2.2.1.01	AGUA	0,00	0,00	0,00	-6.994,04
2.2.1.02	GAS	0,00	8.980,62	0,00	-57.821,15
2.2.1.03	COMBUSTIBLES Y CARBURANTES	0,00	0,00	0,00	700,00
2.2.1.04	VESTUARIO	0,00	0,00	0,00	800,00
2.2.1.06	PRODUCTOS FARMACEUTICOS	0,00	0,00	0,00	1.299,88
2.2.1.07	MATERIALES ESPECIALES	0,00	0,00	0,00	-1.990,16
2.2.1.08	MATERIAL DEPORTIVO Y TROFEOS	0,00	0,00	0,00	-20.546,90
2.2.1.23	CALZADO	0,00	0,00	0,00	100,00
2.2.1.99	OTROS SUMINISTROS	0,00	0,00	0,00	41.967,30
2.2.2	COMUNICACIONES	0,00	3.947,54	0,00	-1.577,01
2.2.2.01	POSTALES	0,00	3.947,54	0,00	-1.577,01
2.2.3	TRANSPORTES	0,00	0,00	0,00	370,80
2.2.3.00	TRANSPORTES	0,00	0,00	0,00	370,80
2.2.4	PRIMAS DE SEGUROS	0,00	0,00	0,00	-564,57




Información a fecha: 31/12/2022

Unidad monetaria: Euros

Clasificación Orgánica 0803 EDUCACION, CULTURA, DEPORTE Y JUVENTUD / DIRECCIÓN GENERAL DE DEPORTE

Clasificación Funcional 3411 PRODUCCIÓN DE BIENES PÚBLICOS DE CARÁCTER PREFERENTE / DEPORTE / DEPORTE / DEPORTE

Clasificación Económica	Denominación	Comprometidos Incorporables	Comprometidos No Incorporables	No Comprometidos Incorporables	No Comprometidos No Incorporables
2.2.4.99	OTROS RIESGOS	0,00	0,00	0,00	-564,57
2.2.5	TRIBUTOS	0,00	0,00	0,00	-12.599,94
2.2.5.00	LOCALES	0,00	0,00	0,00	-3.222,05
2.2.5.01	AUTONOMICAS	0,00	0,00	0,00	-9.377,89
2.2.6	GASTOS DIVERSOS	0,00	0,00	0,00	99.172,62
2.2.6.02	PUBLICIDAD Y PROPAGANDA	0,00	0,00	0,00	22.183,73
2.2.6.03	JURÍDICOS, CONTENCIOSOS	0,00	0,00	0,00	100,00
2.2.6.06	REUNIONES, CONFERENCIAS Y CURSOS	0,00	0,00	0,00	31.872,01
2.2.6.08	PUBLICACIONES Y EDICIONES	0,00	0,00	0,00	2.650,00
2.2.6.12	PROMOCIÓN DEPORTIVA	0,00	0,00	0,00	41.354,32
2.2.6.99	OTROS	0,00	0,00	0,00	1.012,56
2.2.7	TRABAJOS REALIZADOS POR OTRAS EMPRESAS	0,00	64.350,24	0,00	10.775,08
2.2.7.00	LIMPIEZA Y ASEO	0,00	24.338,72	0,00	-1.965,17
2.2.7.01	SEGURIDAD	0,00	0,00	0,00	-726,47
2.2.7.03	POSTALES	0,00	0,00	0,00	1.000,00
2.2.7.06	ESTUDIOS Y TRABAJOS TÉCNICOS	0,00	9.166,40	0,00	-57.547,02
2.2.7.07	SERVICIOS DE CARACTER INFORMÁTICO	0,00	0,00	0,00	-10.254,49
2.2.7.17	TRANSPORTES JUEGOS DEPORTIVOS	0,00	3.417,28	0,00	-11.010,77
2.2.7.30	GESTIÓN E INSTALACIONES	0,00	0,00	0,00	5.000,00
2.2.7.99	OTROS	0,00	27.427,84	0,00	86.279,00
2.3	INDEMNIZACION POR RAZON DEL SERVICIO	0,00	0,00	0,00	2.400,31
2.3.0	DIETAS	0,00	0,00	0,00	-527,24
2.3.0.00	DIETAS	0,00	0,00	0,00	-527,24
2.3.1	LOCOMOCIÓN	0,00	0,00	0,00	1.066,49
2.3.1.00	LOCOMOCIÓN	0,00	0,00	0,00	1.066,49
2.3.3	OTRAS INDEMNIZACIONES	0,00	0,00	0,00	1.861,06
2.3.3.00	OTRAS INDEMNIZACIONES	0,00	0,00	0,00	1.861,06
4	TRANSFERENCIAS CORRIENTES	0,00	505,93	0,00	143.363,42
4.6	A CORPORACIONES LOCALES	0,00	0,00	0,00	77.172,42
4.6.1	AAYUNTAMIENTOS	0,00	0,00	0,00	75.172,42
4.6.1.00	ACTIVIDADES DEPORTIVAS	0,00	0,00	0,00	1.685,19
4.6.1.01	REPARACIONES MENORES	0,00	0,00	0,00	73.487,23
4.6.2	A MANCOMUNIDADES DE MUNICIPIOS	0,00	0,00	0,00	1.000,00



**Gobierno
de La
Rioja**

Hacienda y Adm. Pública
SICAP - Sistema de Información Contable
REMANENTES DE CRÉDITO

Ejercicio: 2022

Página 87


Información a fecha: 31/12/2022

Unidad monetaria: Euros

Clasificación Orgánica 0803 EDUCACION, CULTURA, DEPORTE Y JUVENTUD / DIRECCIÓN GENERAL DE DEPORTE

Clasificación Funcional 3411 PRODUCCIÓN DE BIENES PÚBLICOS DE CARÁCTER PREFERENTE / DEPORTE / DEPORTE / DEPORTE

Clasificación Económica	Denominación	Comprometidos Incorporables	Comprometidos No Incorporables	No Comprometidos Incorporables	No Comprometidos No Incorporables
4.6.2.00	ACTIVIDADES DEPORTIVAS	0,00	0,00	0,00	1.000,00
4.6.3	A OTRAS ENTIDADES LOCALES	0,00	0,00	0,00	1.000,00
4.6.3.00	ENTIDADES LOCALES MENORES ACTIVIDADES DEPORTIVAS	0,00	0,00	0,00	1.000,00
4.7	A EMPRESAS PRIVADAS	0,00	0,00	0,00	11.741,09
4.7.0	A EMPRESAS PRIVADAS	0,00	0,00	0,00	11.741,09
4.7.0.00	ACTIVIDADES DEPORTIVAS	0,00	0,00	0,00	11.741,09
4.8	A FAMILIAS E INSTITUCIONES SIN FINES DE LUCRO	0,00	505,93	0,00	54.449,91
4.8.0	A FAMILIAS E INSTITUCIONES SIN ANIMO DE LUCRO	0,00	505,93	0,00	54.449,91
4.8.0.00	BECAS Y AYUDAS DEPORTIVAS	0,00	0,00	0,00	25.875,32
4.8.0.01	ACTIVIDADES Y EQUIPAMIENTO DEPORTIVO	0,00	505,93	0,00	6.710,53
4.8.0.03	ACTIVIDADES NACIONALES E INTERNACIONALES	0,00	0,00	0,00	21.864,06
6	INVERSIONES REALES	12.129,76	0,00	1.518.230,61	0,00
6.2	INVERSION NUEVA ASOCIADA AL FUNCIONAMIENTO OPERATIVO DE LOS SERVICIOS	0,00	0,00	399.743,88	0,00
6.2.2	EDIFICIOS Y OTRAS CONSTRUCCIONES	0,00	0,00	400.000,00	0,00
6.2.2.01	CONSTRUCCION	0,00	0,00	400.000,00	0,00
6.2.5	MOBILIARIO Y ENSERES	0,00	0,00	17.806,03	0,00
6.2.5.00	ADQUISICION	0,00	0,00	17.806,03	0,00
6.2.6	EQUIPOS PARA PROCESOS DE INFORMACION	0,00	0,00	-18.062,15	0,00
6.2.6.00	ADQUISICION	0,00	0,00	-18.062,15	0,00
6.3	INVERSION DE REPOSICION ASOCIADA AL FUNCION. OPERAT. DE LOS SERVICIOS	12.129,76	0,00	1.118.486,73	0,00
6.3.2	EDIFICIOS Y OTRAS CONSTRUCCIONES	6.657,39	0,00	1.125.131,27	0,00
6.3.2.01	CONSTRUCCION	6.657,39	0,00	942.205,67	0,00
6.3.2.03	INCORPORACION DE BIENES Y SERVICIOS	0,00	0,00	182.925,60	0,00
6.3.3	MAQUINARIA, INSTALACIONES Y UTILLAJE	0,00	0,00	11.671,24	0,00
6.3.3.00	ADQUISICION	0,00	0,00	11.671,24	0,00
6.3.5	MOBILIARIO Y ENSERES	5.472,37	0,00	-18.315,78	0,00
6.3.5.00	ADQUISICION	5.472,37	0,00	-18.315,78	0,00
Total Orgánico / Funcional	0803 / 3411	12.129,76	137.863,50	1.518.230,61	195.236,99



Información a fecha: 31/12/2022

Unidad monetaria: Euros

Clasificación Orgánica 0804 EDUCACION, CULTURA, DEPORTE Y JUVENTUD / DIRECCIÓN GENERAL DE GESTION EDUCATIVA

Clasificación Funcional 3211 PRODUCCIÓN DE BIENES PÚBLICOS DE CARÁCTER PREFERENTE / EDUCACIÓN / EDUCACIÓN / ADMINISTRACIÓN GENERAL DE EDUCACIÓN

Clasificación Económica	Denominación	Comprometidos Incorporables	Comprometidos No Incorporables	No Comprometidos Incorporables	No Comprometidos No Incorporables
1	GASTOS DE PERSONAL	0,00	0,00	0,00	37.714,50
1.0	ALTOS CARGOS	0,00	0,00	0,00	-2.311,34
1.0.0	RETRIBUCIONES BÁSICAS Y OTRAS REMUNERACIONES DE ALTOS CARGOS	0,00	0,00	0,00	-2.311,34
1.0.0.00	RETRIBUCIONES BÁSICAS	0,00	0,00	0,00	-915,26
1.0.0.01	OTRAS REMUNERACIONES	0,00	0,00	0,00	-1.396,08
1.2	FUNCIONARIOS	0,00	0,00	0,00	-373.843,42
1.2.0	RETRIBUCIONES BÁSICAS	0,00	0,00	0,00	-214.008,13
1.2.0.00	SUELDO Y PAGAS EXTRAORDINARIAS	0,00	0,00	0,00	-182.705,07
1.2.0.05	TRIENIOS	0,00	0,00	0,00	-31.303,06
1.2.1	RETRIBUCIONES COMPLEMENTARIAS	0,00	0,00	0,00	-159.835,29
1.2.1.00	COMPLEMENTO DE DESTINO	0,00	0,00	0,00	-63.200,63
1.2.1.01	COMPLEMENTO ESPECÍFICO	0,00	0,00	0,00	-68.474,06
1.2.1.04	OTRAS REMUNERACIONES	0,00	0,00	0,00	-28.160,60
1.3	LABORALES	0,00	0,00	0,00	11.606,00
1.3.1	LABORAL TEMPORAL	0,00	0,00	0,00	11.606,00
1.3.1.00	RETRIBUCIONES BÁSICAS	0,00	0,00	0,00	5.803,00
1.3.1.01	OTRAS REMUNERACIONES	0,00	0,00	0,00	5.803,00
1.5	INCENTIVOS AL RENDIMIENTO	0,00	0,00	0,00	-6.319,10
1.5.0	PRODUCTIVIDAD	0,00	0,00	0,00	-6.319,10
1.5.0.00	PRODUCTIVIDAD	0,00	0,00	0,00	-6.319,10
1.6	CUOTAS, PRESTACIONES Y GASTOS SOCIALES A CARGO DEL EMPLEADOR	0,00	0,00	0,00	-151.560,11
1.6.0	CUOTAS SOCIALES	0,00	0,00	0,00	-151.560,11
1.6.0.00	SEGURIDAD SOCIAL	0,00	0,00	0,00	-151.560,11
1.7	ATENCIONES DIVERSAS	0,00	0,00	0,00	540.000,00
1.7.1	ACTUALIZACIÓN MASA SALARIAL Y CARRERA PROFESIONAL	0,00	0,00	0,00	540.000,00
1.7.1.00	ACTUALIZACIÓN MASA SALARIAL Y CARRERA PROFESIONAL	0,00	0,00	0,00	540.000,00
1.8	PERSONAL DOCENTE	0,00	0,00	0,00	20.142,47
1.8.0	RETRIBUCIONES BÁSICAS FUNCIONARIOS	0,00	0,00	0,00	10.476,71
1.8.0.00	SUELDO Y PAGAS EXTRAORDINARIAS	0,00	0,00	0,00	-9.566,64
1.8.0.05	TRIENIOS	0,00	0,00	0,00	20.043,35
1.8.1	RETRIBUCIONES COMPLEMENTARIAS FUNCIONARIOS	0,00	0,00	0,00	-8.924,80
1.8.1.00	COMPLEMENTO DE DESTINO	0,00	0,00	0,00	-8.553,03
1.8.1.01	COMPLEMENTO ESPECÍFICO	0,00	0,00	0,00	5.443,16




Información a fecha: 31/12/2022

Unidad monetaria: Euros

Clasificación Orgánica 0804 EDUCACION, CULTURA, DEPORTE Y JUVENTUD / DIRECCIÓN GENERAL DE GESTION EDUCATIVA

Clasificación Funcional 3211 PRODUCCIÓN DE BIENES PÚBLICOS DE CARÁCTER PREFERENTE / EDUCACIÓN / EDUCACIÓN / ADMINISTRACIÓN GENERAL DE EDUCACIÓN

Clasificación Económica	Denominación	Comprometidos Incorporables	Comprometidos No Incorporables	No Comprometidos Incorporables	No Comprometidos No Incorporables
1.8.1.04	OTRAS REMUNERACIONES	0,00	0,00	0,00	-5.814,93
1.8.4	IMPREVISTOS Y FUNCIONES NO CLASIFICADAS	0,00	0,00	0,00	2.433,00
1.8.4.01	INDEMNIZACIONES JUDICIALES	0,00	0,00	0,00	2.433,00
1.8.8	INCENTIVOS AL RENDIMIENTO	0,00	0,00	0,00	1.460,00
1.8.8.01	GRATIFICACIONES	0,00	0,00	0,00	1.460,00
1.8.9	CUOTAS, PRESTAC. Y GASTOS SOCIALES A CARGO DEL EMPLEADOR	0,00	0,00	0,00	14.697,56
1.8.9.00	SEGURIDAD SOCIAL	0,00	0,00	0,00	14.697,56
2	GASTOS EN BIENES CORRIENTES Y SERVICIOS	0,00	28.200,96	0,00	234.540,13
2.0	ARRENDAMIENTOS Y CANONES	0,00	0,00	0,00	3.966,29
2.0.3	MAQUINARIA, INSTALACION Y UTILLAJE	0,00	0,00	0,00	-1.033,71
2.0.3.00	MAQUINARIA,INSTALACIONES Y UTILLAJE	0,00	0,00	0,00	-1.033,71
2.0.5	MOBILIARIO Y ENSERES	0,00	0,00	0,00	500,00
2.0.5.00	MOBILIARIO Y ENSERES	0,00	0,00	0,00	500,00
2.0.6	EQUIPOS PARA PROCESO DE INFORMACION	0,00	0,00	0,00	4.000,00
2.0.6.00	EQUIPOS PARA PROCESO DE INFORMACIÓN	0,00	0,00	0,00	4.000,00
2.0.9	CÁNONES	0,00	0,00	0,00	500,00
2.0.9.00	CÁNONES	0,00	0,00	0,00	500,00
2.1	REPARACIONES, MANTENIMIENTO Y CONSERVACION	0,00	0,00	0,00	19.037,85
2.1.2	EDIFICIOS Y OTRAS CONSTRUCCIONES	0,00	0,00	0,00	4.094,68
2.1.2.00	INMOVILIZADO PROPIO	0,00	0,00	0,00	4.094,68
2.1.3	MAQUINARIA, INSTALACION Y UTILLAJE	0,00	0,00	0,00	12.000,00
2.1.3.00	INMOVILIZADO PROPIO	0,00	0,00	0,00	12.000,00
2.1.4	ELEMENTOS DE TRANSPORTE	0,00	0,00	0,00	943,17
2.1.4.00	INMOVILIZADO PROPIO	0,00	0,00	0,00	943,17
2.1.5	MOBILIARIO Y ENSERES	0,00	0,00	0,00	2.000,00
2.1.5.00	INMOVILIZADO PROPIO	0,00	0,00	0,00	2.000,00
2.2	MATERIAL, SUMINISTROS Y OTROS	0,00	28.200,96	0,00	172.998,31
2.2.0	MATERIAL DE OFICINA	0,00	8.182,07	0,00	-4.855,38
2.2.0.00	ORDINARIO NO INVENTARIABLE	0,00	7.882,07	0,00	-6.183,59
2.2.0.01	PRENSA, REVISTAS, LIBROS Y OTRAS PUBLICACIONES	0,00	0,00	0,00	-371,79
2.2.0.02	MATERIAL INFORMATICO NO INVENTARIABLE	0,00	300,00	0,00	1.700,00
2.2.1	SUMINISTROS	0,00	5.593,26	0,00	35.237,66
2.2.1.02	GAS	0,00	5.593,26	0,00	11.580,43




Información a fecha: 31/12/2022

Unidad monetaria: Euros

Clasificación Orgánica 0804 EDUCACION, CULTURA, DEPORTE Y JUVENTUD / DIRECCIÓN GENERAL DE GESTION EDUCATIVA

Clasificación Funcional 3211 PRODUCCIÓN DE BIENES PÚBLICOS DE CARÁCTER PREFERENTE / EDUCACIÓN / EDUCACIÓN / ADMINISTRACIÓN GENERAL DE EDUCACIÓN

Clasificación Económica	Denominación	Comprometidos Incorporables	Comprometidos No Incorporables	No Comprometidos Incorporables	No Comprometidos No Incorporables
2.2.1.04	VESTUARIO	0,00	0,00	0,00	800,00
2.2.1.05	PRODUCTOS ALIMENTICIOS	0,00	0,00	0,00	-300,31
2.2.1.06	PRODUCTOS FARMACEUTICOS	0,00	0,00	0,00	415,09
2.2.1.07	MATERIALES ESPECIALES	0,00	0,00	0,00	3.000,00
2.2.1.17	OTRO MATERIAL SANITARIO	0,00	0,00	0,00	10.000,00
2.2.1.23	CALZADO	0,00	0,00	0,00	100,00
2.2.1.99	OTROS SUMINISTROS	0,00	0,00	0,00	9.642,45
2.2.2	COMUNICACIONES	0,00	638,03	0,00	18.531,38
2.2.2.01	POSTALES	0,00	638,03	0,00	18.531,38
2.2.3	TRANSPORTES	0,00	0,00	0,00	4.013,20
2.2.3.00	TRANSPORTES	0,00	0,00	0,00	4.013,20
2.2.4	PRIMAS DE SEGUROS	0,00	0,00	0,00	700,00
2.2.4.99	OTROS RIESGOS	0,00	0,00	0,00	700,00
2.2.5	TRIBUTOS	0,00	0,00	0,00	-759,30
2.2.5.00	LOCALES	0,00	0,00	0,00	-759,30
2.2.6	GASTOS DIVERSOS	0,00	0,00	0,00	16.412,30
2.2.6.03	JURÍDICOS, CONTENCIOSOS	0,00	0,00	0,00	10.000,00
2.2.6.06	REUNIONES, CONFERENCIAS Y CURSOS	0,00	0,00	0,00	-11.553,69
2.2.6.08	PUBLICACIONES Y EDICIONES	0,00	0,00	0,00	5.000,00
2.2.6.12	IMPRESIÓN DE TÍTULOS	0,00	0,00	0,00	11.000,00
2.2.6.99	OTROS	0,00	0,00	0,00	1.965,99
2.2.7	TRABAJOS REALIZADOS POR OTRAS EMPRESAS	0,00	13.787,60	0,00	103.718,45
2.2.7.00	LIMPIEZA Y ASEO	0,00	0,00	0,00	4.722,80
2.2.7.03	POSTALES	0,00	0,00	0,00	500,00
2.2.7.06	ESTUDIOS Y TRABAJOS TÉCNICOS	0,00	3.872,00	0,00	6.512,00
2.2.7.07	SERVICIOS DE CARACTER INFORMÁTICO	0,00	0,00	0,00	6.000,00
2.2.7.99	OTROS	0,00	9.915,60	0,00	85.983,65
2.3	INDEMNIZACION POR RAZON DEL SERVICIO	0,00	0,00	0,00	38.537,68
2.3.0	DIETAS	0,00	0,00	0,00	9.747,99
2.3.0.00	DIETAS	0,00	0,00	0,00	9.747,99
2.3.1	LOCOMOCIÓN	0,00	0,00	0,00	17.594,95
2.3.1.00	LOCOMOCIÓN	0,00	0,00	0,00	17.594,95
2.3.3	OTRAS INDEMNIZACIONES	0,00	0,00	0,00	11.194,74



Gobierno
de La
Rioja

Hacienda y Adm. Pública

SICAP - Sistema de Información Contable

REMANENTES DE CRÉDITO

Ejercicio: 2022

Página 91


Información a fecha: 31/12/2022

Unidad monetaria: Euros

Clasificación Orgánica 0804 EDUCACION, CULTURA, DEPORTE Y JUVENTUD / DIRECCIÓN GENERAL DE GESTION EDUCATIVA

Clasificación Funcional 3211 PRODUCCIÓN DE BIENES PÚBLICOS DE CARÁCTER PREFERENTE / EDUCACIÓN / EDUCACIÓN / ADMINISTRACIÓN GENERAL DE EDUCACIÓN

Clasificación Económica	Denominación	Comprometidos Incorporables	Comprometidos No Incorporables	No Comprometidos Incorporables	No Comprometidos No Incorporables
2.3.3.00	OTRAS INDEMNIZACIONES	0,00	0,00	0,00	11.194,74
6	INVERSIONES REALES	0,00	0,00	57.196,79	0,00
6.2	INVERSION NUEVA ASOCIADA AL FUNCIONAMIENTO OPERATIVO DE LOS SERVICIOS	0,00	0,00	-5.642,83	0,00
6.2.5	MOBILIARIO Y ENSERES	0,00	0,00	-5.279,83	0,00
6.2.5.00	ADQUISICION	0,00	0,00	-5.279,83	0,00
6.2.6	EQUIPOS PARA PROCESOS DE INFORMACION	0,00	0,00	-363,00	0,00
6.2.6.00	ADQUISICION	0,00	0,00	-363,00	0,00
6.3	INVERSION DE REPOSICION ASOCIADA AL FUNCION. OPERAT. DE LOS SERVICIOS	0,00	0,00	62.839,62	0,00
6.3.2	EDIFICIOS Y OTRAS CONSTRUCCIONES	0,00	0,00	8.071,66	0,00
6.3.2.01	CONSTRUCCION	0,00	0,00	8.071,66	0,00
6.3.5	MOBILIARIO Y ENSERES	0,00	0,00	54.767,96	0,00
6.3.5.00	ADQUISICION	0,00	0,00	54.767,96	0,00
Total Orgánico / Funcional	0804 / 3211	0,00	28.200,96	57.196,79	272.254,63



Información a fecha: 31/12/2022

Unidad monetaria: Euros

Clasificación Orgánica 0804 EDUCACION, CULTURA, DEPORTE Y JUVENTUD / DIRECCIÓN GENERAL DE GESTION EDUCATIVA

Clasificación Funcional 3221 PRODUCCIÓN DE BIENES PÚBLICOS DE CARÁCTER PREFERENTE / EDUCACIÓN / ENSEÑANZA / ENSEÑANZA REGIMEN GENERAL

Clasificación Económica	Denominación	Comprometidos Incorporables	Comprometidos No Incorporables	No Comprometidos Incorporables	No Comprometidos No Incorporables
1	GASTOS DE PERSONAL	0,00	0,00	0,00	16.823,48
1.2	FUNCIONARIOS	0,00	0,00	0,00	5.979,57
1.2.0	RETRIBUCIONES BÁSICAS	0,00	0,00	0,00	53.300,78
1.2.0.00	SUELDO Y PAGAS EXTRAORDINARIAS	0,00	0,00	0,00	34.727,49
1.2.0.05	TRIENIOS	0,00	0,00	0,00	18.573,29
1.2.1	RETRIBUCIONES COMPLEMENTARIAS	0,00	0,00	0,00	-47.321,21
1.2.1.00	COMPLEMENTO DE DESTINO	0,00	0,00	0,00	23.519,18
1.2.1.01	COMPLEMENTO ESPECÍFICO	0,00	0,00	0,00	28.439,54
1.2.1.04	OTRAS REMUNERACIONES	0,00	0,00	0,00	-99.279,93
1.3	LABORALES	0,00	0,00	0,00	-13.802,33
1.3.0	LABORAL FIJO	0,00	0,00	0,00	1.608.364,69
1.3.0.00	RETRIBUCIONES BÁSICAS	0,00	0,00	0,00	917.618,15
1.3.0.01	OTRAS REMUNERACIONES	0,00	0,00	0,00	690.746,54
1.3.1	LABORAL TEMPORAL	0,00	0,00	0,00	-1.622.167,02
1.3.1.00	RETRIBUCIONES BÁSICAS	0,00	0,00	0,00	-766.772,53
1.3.1.01	OTRAS REMUNERACIONES	0,00	0,00	0,00	-855.394,49
1.5	INCENTIVOS AL RENDIMIENTO	0,00	0,00	0,00	-39.820,01
1.5.0	PRODUCTIVIDAD	0,00	0,00	0,00	-39.820,01
1.5.0.00	PRODUCTIVIDAD	0,00	0,00	0,00	-39.820,01
1.6	CUOTAS, PRESTACIONES Y GASTOS SOCIALES A CARGO DEL EMPLEADOR	0,00	0,00	0,00	55.306,34
1.6.0	CUOTAS SOCIALES	0,00	0,00	0,00	55.306,34
1.6.0.00	SEGURIDAD SOCIAL	0,00	0,00	0,00	55.306,34
1.8	PERSONAL DOCENTE	0,00	0,00	0,00	9.159,91
1.8.0	RETRIBUCIONES BÁSICAS FUNCIONARIOS	0,00	0,00	0,00	-73.032,11
1.8.0.00	SUELDO Y PAGAS EXTRAORDINARIAS	0,00	0,00	0,00	-16.114,04
1.8.0.05	TRIENIOS	0,00	0,00	0,00	-56.918,07
1.8.1	RETRIBUCIONES COMPLEMENTARIAS FUNCIONARIOS	0,00	0,00	0,00	-418.426,55
1.8.1.00	COMPLEMENTO DE DESTINO	0,00	0,00	0,00	219.036,86
1.8.1.01	COMPLEMENTO ESPECÍFICO	0,00	0,00	0,00	-223.715,29
1.8.1.03	COMPLEMENTOS TRANSITORIOS	0,00	0,00	0,00	-119.139,37
1.8.1.04	OTRAS REMUNERACIONES	0,00	0,00	0,00	-294.608,75
1.8.4	IMPREVISTOS Y FUNCIONES NO CLASIFICADAS	0,00	0,00	0,00	4.305,25
1.8.4.01	INDEMNIZACIONES JUDICIALES	0,00	0,00	0,00	2.770,90




Información a fecha: 31/12/2022

Unidad monetaria: Euros

Clasificación Orgánica 0804 EDUCACION, CULTURA, DEPORTE Y JUVENTUD / DIRECCIÓN GENERAL DE GESTION EDUCATIVA

Clasificación Funcional 3221 PRODUCCIÓN DE BIENES PÚBLICOS DE CARÁCTER PREFERENTE / EDUCACIÓN / ENSEÑANZA / ENSEÑANZA REGIMEN GENERAL

Clasificación Económica	Denominación	Comprometidos Incorporables	Comprometidos No Incorporables	No Comprometidos Incorporables	No Comprometidos No Incorporables
1.8.4.02	OTROS IMPREVISTOS	0,00	0,00	0,00	1.534,35
1.8.5	LABORAL FIJO	0,00	0,00	0,00	14.304,11
1.8.5.00	RETRIBUCIONES BÁSICAS	0,00	0,00	0,00	26.929,52
1.8.5.01	OTRAS REMUNERACIONES	0,00	0,00	0,00	-12.625,41
1.8.6	LABORAL EVENTUAL	0,00	0,00	0,00	631.171,08
1.8.6.00	RETRIBUCIONES BÁSICAS	0,00	0,00	0,00	57.921,31
1.8.6.01	OTRAS REMUNERACIONES	0,00	0,00	0,00	573.249,77
1.8.8	INCENTIVOS AL RENDIMIENTO	0,00	0,00	0,00	11.937,94
1.8.8.00	PRODUCTIVIDAD	0,00	0,00	0,00	-67.909,19
1.8.8.01	GRATIFICACIONES	0,00	0,00	0,00	79.847,13
1.8.9	CUOTAS, PRESTAC. Y GASTOS SOCIALES A CARGO DEL EMPLEADOR	0,00	0,00	0,00	-161.099,81
1.8.9.00	SEGURIDAD SOCIAL	0,00	0,00	0,00	-161.099,81
2	GASTOS EN BIENES CORRIENTES Y SERVICIOS	0,00	1.768.223,98	0,00	706.653,77
2.0	ARRENDAMIENTOS Y CANONES	0,00	0,00	0,00	19.259,45
2.0.2	EDIFICIOS Y OTRAS CONSTRUCCIONES	0,00	0,00	0,00	5.000,00
2.0.2.00	EDIFICIOS Y OTRAS CONSTRUCCIONES	0,00	0,00	0,00	5.000,00
2.0.5	MOBILIARIO Y ENSERES	0,00	0,00	0,00	9.000,00
2.0.5.00	MOBILIARIO Y ENSERES	0,00	0,00	0,00	9.000,00
2.0.9	CÁNONES	0,00	0,00	0,00	5.259,45
2.0.9.00	CÁNONES	0,00	0,00	0,00	5.259,45
2.1	REPARACIONES, MANTENIMIENTO Y CONSERVACION	0,00	4.017,49	0,00	50.267,71
2.1.0	TERRENOS Y BIENES NATURALES	0,00	0,00	0,00	1.000,00
2.1.0.00	INMOVILIZADO PROPIO	0,00	0,00	0,00	1.000,00
2.1.2	EDIFICIOS Y OTRAS CONSTRUCCIONES	0,00	0,00	0,00	18.458,98
2.1.2.00	INMOVILIZADO PROPIO	0,00	0,00	0,00	18.458,98
2.1.3	MAQUINARIA, INSTALACION Y UTILLAJE	0,00	4.017,49	0,00	27.551,88
2.1.3.00	INMOVILIZADO PROPIO	0,00	4.017,49	0,00	27.551,88
2.1.5	MOBILIARIO Y ENSERES	0,00	0,00	0,00	3.256,85
2.1.5.00	INMOVILIZADO PROPIO	0,00	0,00	0,00	3.256,85
2.2	MATERIAL, SUMINISTROS Y OTROS	0,00	1.764.206,49	0,00	582.803,72
2.2.0	MATERIAL DE OFICINA	0,00	515,77	0,00	8.868,07
2.2.0.00	ORDINARIO NO INVENTARIABLE	0,00	415,77	0,00	4.803,97
2.2.0.01	PRENSA, REVISTAS, LIBROS Y OTRAS PUBLICACIONES	0,00	0,00	0,00	4.000,00




Información a fecha: 31/12/2022

Unidad monetaria: Euros

Clasificación Orgánica 0804 EDUCACION, CULTURA, DEPORTE Y JUVENTUD / DIRECCIÓN GENERAL DE GESTION EDUCATIVA

Clasificación Funcional 3221 PRODUCCIÓN DE BIENES PÚBLICOS DE CARÁCTER PREFERENTE / EDUCACIÓN / ENSEÑANZA / ENSEÑANZA REGIMEN GENERAL

Clasificación Económica	Denominación	Comprometidos Incorporables	Comprometidos No Incorporables	No Comprometidos Incorporables	No Comprometidos No Incorporables
2.2.0.02	MATERIAL INFORMATICO NO INVENTARIABLE	0,00	100,00	0,00	64,10
2.2.1	SUMINISTROS	0,00	147.455,82	0,00	255.131,03
2.2.1.00	ENERGIA ELECTRICA	0,00	67.069,82	0,00	-54.938,85
2.2.1.01	AGUA	0,00	0,00	0,00	1.478,35
2.2.1.02	GAS	0,00	28.491,13	0,00	-17.357,15
2.2.1.03	COMBUSTIBLES Y CARBURANTES	0,00	0,00	0,00	5.495,85
2.2.1.04	VESTUARIO	0,00	0,00	0,00	11.473,18
2.2.1.05	PRODUCTOS ALIMENTICIOS	0,00	0,00	0,00	1.757,26
2.2.1.06	PRODUCTOS FARMACEUTICOS	0,00	0,00	0,00	2.811,26
2.2.1.07	MATERIALES ESPECIALES	0,00	51.894,87	0,00	250.895,19
2.2.1.08	ACTIVIDADES ESCOLARES Y CAMPAMENTOS	0,00	0,00	0,00	26.171,69
2.2.1.10	LENCERIA	0,00	0,00	0,00	1.079,37
2.2.1.23	CALZADO	0,00	0,00	0,00	8.394,24
2.2.1.99	OTROS SUMINISTROS	0,00	0,00	0,00	17.870,64
2.2.2	COMUNICACIONES	0,00	0,00	0,00	500,00
2.2.2.01	POSTALES	0,00	0,00	0,00	500,00
2.2.3	TRANSPORTES	0,00	0,00	0,00	-2.735,00
2.2.3.00	TRANSPORTES	0,00	0,00	0,00	-2.735,00
2.2.4	PRIMAS DE SEGUROS	0,00	0,00	0,00	100,00
2.2.4.99	OTROS RIESGOS	0,00	0,00	0,00	100,00
2.2.5	TRIBUTOS	0,00	0,00	0,00	22.066,94
2.2.5.00	LOCALES	0,00	0,00	0,00	12.247,07
2.2.5.01	AUTONOMICAS	0,00	0,00	0,00	9.819,87
2.2.6	GASTOS DIVERSOS	0,00	0,00	0,00	-31.691,25
2.2.6.02	PUBLICIDAD Y PROPAGANDA	0,00	0,00	0,00	100,00
2.2.6.03	JURÍDICOS, CONTENCIOSOS	0,00	0,00	0,00	-34.509,04
2.2.6.06	REUNIONES, CONFERENCIAS Y CURSOS	0,00	0,00	0,00	-1.090,00
2.2.6.08	PUBLICACIONES Y EDICIONES	0,00	0,00	0,00	100,00
2.2.6.99	OTROS	0,00	0,00	0,00	3.707,79
2.2.7	TRABAJOS REALIZADOS POR OTRAS EMPRESAS	0,00	1.616.234,90	0,00	709.563,91
2.2.7.00	LIMPIEZA Y ASEO	0,00	20.633,44	0,00	39.341,02
2.2.7.01	SEGURIDAD	0,00	3.044,36	0,00	-1.044,36
2.2.7.06	ESTUDIOS Y TRABAJOS TÉCNICOS	0,00	0,00	0,00	1.067,63




Información a fecha: 31/12/2022

Unidad monetaria: Euros

Clasificación Orgánica 0804 EDUCACION, CULTURA, DEPORTE Y JUVENTUD / DIRECCIÓN GENERAL DE GESTION EDUCATIVA

Clasificación Funcional 3221 PRODUCCIÓN DE BIENES PÚBLICOS DE CARÁCTER PREFERENTE / EDUCACIÓN / ENSEÑANZA / ENSEÑANZA REGIMEN GENERAL

Clasificación Económica	Denominación	Comprometidos Incorporables	Comprometidos No Incorporables	No Comprometidos Incorporables	No Comprometidos No Incorporables
2.2.7.07	SERVICIOS DE CARACTER INFORMÁTICO	0,00	0,00	0,00	52.189,28
2.2.7.12	SERVICIOS CONTRATADOS DE COMEDOR	0,00	142.129,72	0,00	-11.900,90
2.2.7.15	TRANSPORTE ESCOLAR	0,00	1.448.912,67	0,00	553.079,02
2.2.7.21	PROGRAMAS DE INTERVENCIÓN Y SENSIBILIZACIÓN SOCIAL	0,00	0,00	0,00	50.000,00
2.2.7.99	OTROS	0,00	1.514,71	0,00	26.832,22
2.2.9	GASTOS DE FUNCIONAMIENTO DE CENTROS PÚBLICOS NO UNIVERSITARIOS	0,00	0,00	0,00	-378.999,98
2.2.9.00	GASTOS GENERALES	0,00	0,00	0,00	-378.999,98
2.3	INDEMNIZACION POR RAZON DEL SERVICIO	0,00	0,00	0,00	54.322,89
2.3.0	DIETAS	0,00	0,00	0,00	4.958,43
2.3.0.00	DIETAS	0,00	0,00	0,00	4.958,43
2.3.1	LOCOMOCIÓN	0,00	0,00	0,00	-16.531,08
2.3.1.00	LOCOMOCIÓN	0,00	0,00	0,00	-16.531,08
2.3.3	OTRAS INDEMNIZACIONES	0,00	0,00	0,00	65.895,54
2.3.3.00	OTRAS INDEMNIZACIONES	0,00	0,00	0,00	65.895,54
3	GASTOS FINANCIEROS	0,00	0,00	0,00	4.631,14
3.4	DE DEPOSITOS, FLANZAS Y OTROS	0,00	0,00	0,00	4.631,14
3.4.2	INTERESES DE DEMORA	0,00	0,00	0,00	4.631,14
3.4.2.00	INTERESES DE DEMORA	0,00	0,00	0,00	4.631,14
4	TRANSFERENCIAS CORRIENTES	0,00	1.040,00	0,00	2.663.684,88
4.6	A CORPORACIONES LOCALES	0,00	0,00	0,00	845.358,18
4.6.1	AAYUNTAMIENTOS	0,00	0,00	0,00	845.358,18
4.6.1.00	CONSERVACIÓN Y MANTENIMIENTO DE CENTROS	0,00	0,00	0,00	21.824,07
4.6.1.01	MANTENIMIENTO DE ESCUELAS INFANTILES	0,00	0,00	0,00	17.906,04
4.6.1.02	GRATUIDAD ESCOLARIZACIÓN 0 A 3 AÑOS	0,00	0,00	0,00	805.628,07
4.7	A EMPRESAS PRIVADAS	0,00	1.040,00	0,00	368.550,00
4.7.0	A EMPRESAS PRIVADAS	0,00	1.040,00	0,00	368.550,00
4.7.0.00	GRATUIDAD ESCOLARIZACIÓN 0 A 3 AÑOS	0,00	1.040,00	0,00	368.550,00
4.8	A FAMILIAS E INSTITUCIONES SIN FINES DE LUCRO	0,00	0,00	0,00	1.449.776,70
4.8.0	A FAMILIAS E INSTITUCIONES SIN ANIMO DE LUCRO	0,00	0,00	0,00	1.449.776,70
4.8.0.00	CONCIERTOS EDUCATIVOS	0,00	0,00	0,00	-2.562.426,64
4.8.0.01	AYUDAS TRANSPORTE ESCOLAR	0,00	0,00	0,00	106.554,96
4.8.0.02	AYUDAS LIBROS DE TEXTO	0,00	0,00	0,00	709.400,70
4.8.0.03	MANTENIMIENTO CENTROS INFANTILES	0,00	0,00	0,00	74.160,00




Información a fecha: 31/12/2022

Unidad monetaria: Euros

Clasificación Orgánica 0804 EDUCACION, CULTURA, DEPORTE Y JUVENTUD / DIRECCIÓN GENERAL DE GESTION EDUCATIVA

Clasificación Funcional 3221 PRODUCCIÓN DE BIENES PÚBLICOS DE CARÁCTER PREFERENTE / EDUCACIÓN / ENSEÑANZA / ENSEÑANZA REGIMEN GENERAL

Clasificación Económica	Denominación	Comprometidos Incorporables	Comprometidos No Incorporables	No Comprometidos Incorporables	No Comprometidos No Incorporables
4.8.0.04	GRATUIDAD ESCOLARIZACIÓN 0 A 3 AÑOS	0,00	0,00	0,00	1.261.656,18
4.8.0.05	SUBVENCIONES EDUCATIVAS	0,00	0,00	0,00	1.660.431,50
4.8.0.06	AYUDAS ACTIVIDADES EXTRAECOLARES Y COMPLEMENTARIAS	0,00	0,00	0,00	200.000,00
6	INVERSIONES REALES	1.923.072,75	0,00	2.649.404,56	0,00
6.2	INVERSION NUEVA ASOCIADA AL FUNCIONAMIENTO OPERATIVO DE LOS SERVICIOS	1.204.956,43	0,00	1.611.080,07	0,00
6.2.2	EDIFICIOS Y OTRAS CONSTRUCCIONES	493.830,96	0,00	1.772.097,23	0,00
6.2.2.01	CONSTRUCCION	491.715,24	0,00	1.686.361,61	0,00
6.2.2.03	INCORPORACION DE BIENES Y SERVICIOS	2.115,72	0,00	85.735,62	0,00
6.2.5	MOBILIARIO Y ENSERES	711.125,47	0,00	-161.017,16	0,00
6.2.5.00	ADQUISICION	711.125,47	0,00	-161.017,16	0,00
6.3	INVERSION DE REPOSICION ASOCIADA AL FUNCION. OPERAT. DE LOS SERVICIOS	718.116,32	0,00	1.002.688,09	0,00
6.3.2	EDIFICIOS Y OTRAS CONSTRUCCIONES	718.116,32	0,00	803.203,35	0,00
6.3.2.01	CONSTRUCCION	718.116,31	0,00	572.907,71	0,00
6.3.2.03	INCORPORACION DE BIENES Y SERVICIOS	0,01	0,00	230.295,64	0,00
6.3.3	MAQUINARIA, INSTALACIONES Y UTILLAJE	0,00	0,00	-569,00	0,00
6.3.3.00	ADQUISICION	0,00	0,00	-569,00	0,00
6.3.5	MOBILIARIO Y ENSERES	0,00	0,00	200.053,74	0,00
6.3.5.00	ADQUISICION	0,00	0,00	200.053,74	0,00
6.4	GASTOS DE INVERSIONES DE CARACTER INMATERIAL.	0,00	0,00	35.636,40	0,00
6.4.4	APLICACIONES INFORMATICAS	0,00	0,00	35.636,40	0,00
6.4.4.03	INCORPORACION DE BIENES Y SERVICIOS	0,00	0,00	35.636,40	0,00
7	TRANSFERENCIAS DE CAPITAL	400.000,00	0,00	603.473,73	0,00
7.6	A CORPORACIONES LOCALES	400.000,00	0,00	202.681,22	0,00
7.6.1	AAYUNTAMIENTOS	400.000,00	0,00	202.681,22	0,00
7.6.1.00	REMODELACIÓN CENTROS EDUCATIVOS	0,00	0,00	67.681,22	0,00
7.6.1.01	AYUNTAMIENTO CALAHORRA CALEFACCIÓN C.E.I.P. ÁNGEL OLIVÁN	0,00	0,00	35.000,00	0,00
7.6.1.02	AYUNTAMIENTO HARO EFICIENCIA ENERGÉTICA C.E.I.P. NTRA.SRA. DE LA VEGA	400.000,00	0,00	0,00	0,00
7.6.1.03	AYUNTAMIENTO LARDERO CUBIERTA CEIP E.G. GALLARZA	0,00	0,00	100.000,00	0,00
7.8	A FAMILIAS E INSTITUCIONES SIN FINES DE LUCRO	0,00	0,00	400.792,51	0,00
7.8.0	A FAMILIAS E INSTITUCIONES SIN ANIMO DE LUCRO	0,00	0,00	400.792,51	0,00
7.8.0.00	GRATUIDAD LIBROS DE TEXTO	0,00	0,00	400.792,51	0,00
Total Orgánico / Funcional	0804 / 3221	2.323.072,75	1.769.263,98	3.252.878,29	3.391.793,27




Información a fecha: 31/12/2022

Unidad monetaria: Euros

Clasificación Orgánica 0804 EDUCACION, CULTURA, DEPORTE Y JUVENTUD / DIRECCIÓN GENERAL DE GESTION EDUCATIVA

Clasificación Funcional 3222 PRODUCCIÓN DE BIENES PÚBLICOS DE CARÁCTER PREFERENTE / EDUCACIÓN / ENSEÑANZA / ENSEÑANZA REGIMEN ESPECIAL

Clasificación Económica	Denominación	Comprometidos Incorporables	Comprometidos No Incorporables	No Comprometidos Incorporables	No Comprometidos No Incorporables
1	GASTOS DE PERSONAL	0,00	0,00	0,00	49.764,16
1.2	FUNCIONARIOS	0,00	0,00	0,00	649,68
1.2.0	RETRIBUCIONES BÁSICAS	0,00	0,00	0,00	-4,46
1.2.0.00	SUELDO Y PAGAS EXTRAORDINARIAS	0,00	0,00	0,00	370,59
1.2.0.05	TRIENIOS	0,00	0,00	0,00	-375,05
1.2.1	RETRIBUCIONES COMPLEMENTARIAS	0,00	0,00	0,00	654,14
1.2.1.00	COMPLEMENTO DE DESTINO	0,00	0,00	0,00	299,85
1.2.1.01	COMPLEMENTO ESPECÍFICO	0,00	0,00	0,00	6.995,50
1.2.1.04	OTRAS REMUNERACIONES	0,00	0,00	0,00	-6.641,21
1.3	LABORALES	0,00	0,00	0,00	3.078,19
1.3.0	LABORAL FIJO	0,00	0,00	0,00	591,60
1.3.0.00	RETRIBUCIONES BÁSICAS	0,00	0,00	0,00	264,76
1.3.0.01	OTRAS REMUNERACIONES	0,00	0,00	0,00	326,84
1.3.1	LABORAL TEMPORAL	0,00	0,00	0,00	2.486,59
1.3.1.00	RETRIBUCIONES BÁSICAS	0,00	0,00	0,00	2.661,74
1.3.1.01	OTRAS REMUNERACIONES	0,00	0,00	0,00	-175,15
1.5	INCENTIVOS AL RENDIMIENTO	0,00	0,00	0,00	-2.762,21
1.5.0	PRODUCTIVIDAD	0,00	0,00	0,00	-2.762,21
1.5.0.00	PRODUCTIVIDAD	0,00	0,00	0,00	-2.762,21
1.6	CUOTAS, PRESTACIONES Y GASTOS SOCIALES A CARGO DEL EMPLEADOR	0,00	0,00	0,00	870,61
1.6.0	CUOTAS SOCIALES	0,00	0,00	0,00	870,61
1.6.0.00	SEGURIDAD SOCIAL	0,00	0,00	0,00	870,61
1.8	PERSONAL DOCENTE	0,00	0,00	0,00	47.927,89
1.8.0	RETRIBUCIONES BÁSICAS FUNCIONARIOS	0,00	0,00	0,00	-29.973,53
1.8.0.00	SUELDO Y PAGAS EXTRAORDINARIAS	0,00	0,00	0,00	-58.226,85
1.8.0.05	TRIENIOS	0,00	0,00	0,00	28.253,32
1.8.1	RETRIBUCIONES COMPLEMENTARIAS FUNCIONARIOS	0,00	0,00	0,00	229.455,29
1.8.1.00	COMPLEMENTO DE DESTINO	0,00	0,00	0,00	45.829,45
1.8.1.01	COMPLEMENTO ESPECÍFICO	0,00	0,00	0,00	60.309,48
1.8.1.04	OTRAS REMUNERACIONES	0,00	0,00	0,00	123.316,36
1.8.4	IMPREVISTOS Y FUNCIONES NO CLASIFICADAS	0,00	0,00	0,00	176,82
1.8.4.01	INDEMNIZACIONES JUDICIALES	0,00	0,00	0,00	1.460,00
1.8.4.02	OTROS IMPREVISTOS	0,00	0,00	0,00	-1.283,18




Información a fecha: 31/12/2022

Unidad monetaria: Euros

Clasificación Orgánica 0804 EDUCACION, CULTURA, DEPORTE Y JUVENTUD / DIRECCIÓN GENERAL DE GESTION EDUCATIVA

Clasificación Funcional 3222 PRODUCCIÓN DE BIENES PÚBLICOS DE CARÁCTER PREFERENTE / EDUCACIÓN / ENSEÑANZA / ENSEÑANZA REGIMEN ESPECIAL

Clasificación Económica	Denominación	Comprometidos Incorporables	Comprometidos No Incorporables	No Comprometidos Incorporables	No Comprometidos No Incorporables
1.8.8	INCENTIVOS AL RENDIMIENTO	0,00	0,00	0,00	92.982,56
1.8.8.00	PRODUCTIVIDAD	0,00	0,00	0,00	92.982,56
1.8.9	CUOTAS, PRESTAC. Y GASTOS SOCIALES A CARGO DEL EMPLEADOR	0,00	0,00	0,00	-244.713,25
1.8.9.00	SEGURIDAD SOCIAL	0,00	0,00	0,00	-244.713,25
2	GASTOS EN BIENES CORRIENTES Y SERVICIOS	0,00	5.688,25	0,00	33.176,97
2.0	ARRENDAMIENTOS Y CANONES	0,00	0,00	0,00	500,00
2.0.9	CÁNONES	0,00	0,00	0,00	500,00
2.0.9.00	CÁNONES	0,00	0,00	0,00	500,00
2.2	MATERIAL, SUMINISTROS Y OTROS	0,00	5.688,25	0,00	26.337,75
2.2.0	MATERIAL DE OFICINA	0,00	0,00	0,00	200,00
2.2.0.00	ORDINARIO NO INVENTARIABLE	0,00	0,00	0,00	100,00
2.2.0.01	PRENSA, REVISTAS, LIBROS Y OTRAS PUBLICACIONES	0,00	0,00	0,00	100,00
2.2.1	SUMINISTROS	0,00	5.688,25	0,00	2.673,75
2.2.1.07	MATERIALES ESPECIALES	0,00	5.688,25	0,00	2.673,75
2.2.6	GASTOS DIVERSOS	0,00	0,00	0,00	40.000,00
2.2.6.99	OTROS	0,00	0,00	0,00	40.000,00
2.2.7	TRABAJOS REALIZADOS POR OTRAS EMPRESAS	0,00	0,00	0,00	100,00
2.2.7.07	SERVICIOS DE CARACTER INFORMÁTICO	0,00	0,00	0,00	100,00
2.2.9	GASTOS DE FUNCIONAMIENTO DE CENTROS PÚBLICOS NO UNIVERSITARIOS	0,00	0,00	0,00	-16.636,00
2.2.9.00	GASTOS GENERALES	0,00	0,00	0,00	-16.636,00
2.3	INDEMNIZACION POR RAZON DEL SERVICIO	0,00	0,00	0,00	6.339,22
2.3.0	DIETAS	0,00	0,00	0,00	100,00
2.3.0.00	DIETAS	0,00	0,00	0,00	100,00
2.3.1	LOCOMOCIÓN	0,00	0,00	0,00	-3.569,73
2.3.1.00	LOCOMOCIÓN	0,00	0,00	0,00	-3.569,73
2.3.3	OTRAS INDEMNIZACIONES	0,00	0,00	0,00	9.808,95
2.3.3.00	OTRAS INDEMNIZACIONES	0,00	0,00	0,00	9.808,95
6	INVERSIONES REALES	0,00	0,00	154.882,02	0,00
6.2	INVERSION NUEVA ASOCIADA AL FUNCIONAMIENTO OPERATIVO DE LOS SERVICIOS	0,00	0,00	2.540,00	0,00
6.2.5	MOBILIARIO Y ENSERES	0,00	0,00	2.540,00	0,00
6.2.5.00	ADQUISICION	0,00	0,00	2.540,00	0,00
6.3	INVERSION DE REPOSICION ASOCIADA AL FUNCION. OPERAT. DE LOS SERVICIOS	0,00	0,00	152.342,02	0,00
6.3.2	EDIFICIOS Y OTRAS CONSTRUCCIONES	0,00	0,00	148.728,02	0,00



Gobierno
de La
Rioja

Hacienda y Adm. Pública

SICAP - Sistema de Información Contable

REMANENTES DE CRÉDITO

Ejercicio: 2022

Página 99


Información a fecha: 31/12/2022

Unidad monetaria: Euros

Clasificación Orgánica 0804 EDUCACION, CULTURA, DEPORTE Y JUVENTUD / DIRECCIÓN GENERAL DE GESTION EDUCATIVA

Clasificación Funcional 3222 PRODUCCIÓN DE BIENES PÚBLICOS DE CARÁCTER PREFERENTE / EDUCACIÓN / ENSEÑANZA / ENSEÑANZA REGIMEN ESPECIAL

Clasificación Económica	Denominación	Comprometidos Incorporables	Comprometidos No Incorporables	No Comprometidos Incorporables	No Comprometidos No Incorporables
6.3.2.01	CONSTRUCCION	0,00	0,00	148.728,02	0,00
6.3.5	MOBILIARIO Y ENSERES	0,00	0,00	3.614,00	0,00
6.3.5.00	ADQUISICION	0,00	0,00	3.614,00	0,00
Total Orgánico / Funcional	0804 / 3222	0,00	5.688,25	154.882,02	82.941,13




Información a fecha: 31/12/2022

Unidad monetaria: Euros

Clasificación Orgánica 0804 EDUCACION, CULTURA, DEPORTE Y JUVENTUD / DIRECCIÓN GENERAL DE GESTION EDUCATIVA

Clasificación Funcional 3223 PRODUCCIÓN DE BIENES PÚBLICOS DE CARÁCTER PREFERENTE / EDUCACIÓN / ENSEÑANZA / FORMACIÓN PROFESIONAL

Clasificación Económica	Denominación	Comprometidos Incorporables	Comprometidos No Incorporables	No Comprometidos Incorporables	No Comprometidos No Incorporables
1	GASTOS DE PERSONAL	0,00	0,00	0,00	12.671,48
1.8	PERSONAL DOCENTE	0,00	0,00	0,00	12.671,48
1.8.0	RETRIBUCIONES BÁSICAS FUNCIONARIOS	0,00	0,00	0,00	135,18
1.8.0.00	SUELDO Y PAGAS EXTRAORDINARIAS	0,00	0,00	0,00	-28,30
1.8.0.05	TRIENIOS	0,00	0,00	0,00	163,48
1.8.1	RETRIBUCIONES COMPLEMENTARIAS FUNCIONARIOS	0,00	0,00	0,00	-543,49
1.8.1.00	COMPLEMENTO DE DESTINO	0,00	0,00	0,00	-264,13
1.8.1.01	COMPLEMENTO ESPECÍFICO	0,00	0,00	0,00	60,25
1.8.1.04	OTRAS REMUNERACIONES	0,00	0,00	0,00	-339,61
1.8.4	IMPREVISTOS Y FUNCIONES NO CLASIFICADAS	0,00	0,00	0,00	1.937,27
1.8.4.01	INDEMNIZACIONES JUDICIALES	0,00	0,00	0,00	1.051,91
1.8.4.02	OTROS IMPREVISTOS	0,00	0,00	0,00	885,36
1.8.8	INCENTIVOS AL RENDIMIENTO	0,00	0,00	0,00	-47,36
1.8.8.00	PRODUCTIVIDAD	0,00	0,00	0,00	-536,03
1.8.8.01	GRATIFICACIONES	0,00	0,00	0,00	488,67
1.8.9	CUOTAS, PRESTAC. Y GASTOS SOCIALES A CARGO DEL EMPLEADOR	0,00	0,00	0,00	11.189,88
1.8.9.00	SEGURIDAD SOCIAL	0,00	0,00	0,00	11.189,88
2	GASTOS EN BIENES CORRIENTES Y SERVICIOS	0,00	4.402,66	0,00	449.176,15
2.2	MATERIAL, SUMINISTROS Y OTROS	0,00	4.402,66	0,00	447.177,69
2.2.0	MATERIAL DE OFICINA	0,00	0,00	0,00	300,00
2.2.0.00	ORDINARIO NO INVENTARIABLE	0,00	0,00	0,00	100,00
2.2.0.02	MATERIAL INFORMÁTICO NO INVENTARIABLE	0,00	0,00	0,00	200,00
2.2.1	SUMINISTROS	0,00	0,00	0,00	100,00
2.2.1.99	OTROS SUMINISTROS	0,00	0,00	0,00	100,00
2.2.7	TRABAJOS REALIZADOS POR OTRAS EMPRESAS	0,00	0,00	0,00	143.500,00
2.2.7.14	ACTIVIDADES FORMATIVAS	0,00	0,00	0,00	93.500,00
2.2.7.30	PROYECTO DE AMPLIACIÓN DEL CIFP CAMINO DE SANTIAGO	0,00	0,00	0,00	50.000,00
2.2.9	GASTOS DE FUNCIONAMIENTO DE CENTROS PÚBLICOS NO UNIVERSITARIOS	0,00	4.402,66	0,00	303.277,69
2.2.9.00	GASTOS GENERALES	0,00	4.402,66	0,00	303.277,69
2.3	INDEMNIZACION POR RAZON DEL SERVICIO	0,00	0,00	0,00	1.998,46
2.3.0	DIETAS	0,00	0,00	0,00	3.863,29
2.3.0.00	DIETAS	0,00	0,00	0,00	3.863,29
2.3.1	LOCOMOCIÓN	0,00	0,00	0,00	-29,47



**Gobierno
de La
Rioja**

Hacienda y Adm. Pública
SICAP - Sistema de Información Contable
REMANENTES DE CRÉDITO

Ejercicio: 2022

Página 101


Información a fecha: 31/12/2022

Unidad monetaria: Euros

Clasificación Orgánica 0804 EDUCACION, CULTURA, DEPORTE Y JUVENTUD / DIRECCIÓN GENERAL DE GESTION EDUCATIVA

Clasificación Funcional 3223 PRODUCCIÓN DE BIENES PÚBLICOS DE CARÁCTER PREFERENTE / EDUCACIÓN / ENSEÑANZA / FORMACIÓN PROFESIONAL

Clasificación Económica	Denominación	Comprometidos Incorporables	Comprometidos No Incorporables	No Comprometidos Incorporables	No Comprometidos No Incorporables
2.3.1.00	LOCOMOCIÓN	0,00	0,00	0,00	-29,47
2.3.3	OTRAS INDEMNIZACIONES	0,00	0,00	0,00	-1.835,36
2.3.3.00	OTRAS INDEMNIZACIONES	0,00	0,00	0,00	-1.835,36
4	TRANSFERENCIAS CORRIENTES	0,00	0,00	0,00	-106.668,91
4.8	A FAMILIAS E INSTITUCIONES SIN FINES DE LUCRO	0,00	0,00	0,00	-106.668,91
4.8.0	A FAMILIAS E INSTITUCIONES SIN ANIMO DE LUCRO	0,00	0,00	0,00	-106.668,91
4.8.0.00	CONCIERTOS EDUCATIVOS	0,00	0,00	0,00	-131.202,71
4.8.0.01	AYUDAS TRANSPORTE ESCOLAR	0,00	0,00	0,00	9.533,80
4.8.0.02	AYUDAS LIBROS DE TEXTO	0,00	0,00	0,00	15.000,00
6	INVERSIONES REALES	1.002.887,49	0,00	934.666,86	0,00
6.2	INVERSION NUEVA ASOCIADA AL FUNCIONAMIENTO OPERATIVO DE LOS SERVICIOS	924.667,77	0,00	681.960,51	0,00
6.2.2	EDIFICIOS Y OTRAS CONSTRUCCIONES	248.050,00	0,00	443.064,20	0,00
6.2.2.01	CONSTRUCCION	0,00	0,00	300.000,00	0,00
6.2.2.03	INCORPORACION DE BIENES Y SERVICIOS	248.050,00	0,00	143.064,20	0,00
6.2.3	MAQUINARIA, INSTALACIONES Y UTILLAJE	0,00	0,00	35.514,08	0,00
6.2.3.00	ADQUISICION	0,00	0,00	35.514,08	0,00
6.2.5	MOBILIARIO Y ENSERES	676.617,77	0,00	203.382,23	0,00
6.2.5.00	ADQUISICION	676.617,77	0,00	203.382,23	0,00
6.3	INVERSION DE REPOSICION ASOCIADA AL FUNCION. OPERAT. DE LOS SERVICIOS	78.219,72	0,00	252.706,35	0,00
6.3.2	EDIFICIOS Y OTRAS CONSTRUCCIONES	78.219,72	0,00	252.706,35	0,00
6.3.2.01	CONSTRUCCION	78.219,72	0,00	252.706,35	0,00
7	TRANSFERENCIAS DE CAPITAL	0,00	0,00	53.330,62	0,00
7.8	A FAMILIAS E INSTITUCIONES SIN FINES DE LUCRO	0,00	0,00	53.330,62	0,00
7.8.0	A FAMILIAS E INSTITUCIONES SIN ANIMO DE LUCRO	0,00	0,00	53.330,62	0,00
7.8.0.00	GRATUIDAD LIBROS DE TEXTO	0,00	0,00	53.330,62	0,00
Total Orgánico / Funcional	0804 / 3223	1.002.887,49	4.402,66	987.997,48	355.178,72



Gobierno
de La
Rioja

Hacienda y Adm. Pública

SICAP - Sistema de Información Contable

REMANENTES DE CRÉDITO

Ejercicio: 2022

Página 102


Información a fecha: 31/12/2022

Unidad monetaria: Euros

Clasificación Orgánica 0804 EDUCACION, CULTURA, DEPORTE Y JUVENTUD / DIRECCIÓN GENERAL DE GESTION EDUCATIVA

Clasificación Funcional 4612 ACTUACIONES DE CARÁCTER ECONÓMICO / INVESTIGACION, DESARROLLO E INNOVACION / INVESTIGACIÓN, DESARROLLO E INNOVACIÓN / INNOVACIÓN

Clasificación Económica	Denominación	Comprometidos Incorporables	Comprometidos No Incorporables	No Comprometidos Incorporables	No Comprometidos No Incorporables
2	GASTOS EN BIENES CORRIENTES Y SERVICIOS	0,00	0,00	0,00	1.290.833,92
2.2	MATERIAL, SUMINISTROS Y OTROS	0,00	0,00	0,00	1.290.833,92
2.2.3	TRANSPORTES	0,00	0,00	0,00	2.000,00
2.2.3.00	TRANSPORTES	0,00	0,00	0,00	2.000,00
2.2.6	GASTOS DIVERSOS	0,00	0,00	0,00	3.000,00
2.2.6.08	PUBLICACIONES Y EDICIONES	0,00	0,00	0,00	3.000,00
2.2.7	TRABAJOS REALIZADOS POR OTRAS EMPRESAS	0,00	0,00	0,00	15.000,00
2.2.7.06	ESTUDIOS Y TRABAJOS TÉCNICOS	0,00	0,00	0,00	15.000,00
2.2.9	GASTOS DE FUNCIONAMIENTO DE CENTROS PÚBLICOS NO UNIVERSITARIOS	0,00	0,00	0,00	1.270.833,92
2.2.9.00	GASTOS GENERALES	0,00	0,00	0,00	1.270.833,92
Total Orgánico / Funcional	0804 / 4612	0,00	0,00	0,00	1.290.833,92



**Gobierno
de La
Rioja**

Hacienda y Adm. Pública
SICAP - Sistema de Información Contable
REMANENTES DE CRÉDITO

Ejercicio: 2022

Página 103

Información a fecha: 31/12/2022

Unidad monetaria: Euros

Clasificación Orgánica 0805 EDUCACION, CULTURA, DEPORTE Y JUVENTUD / DIRECCIÓN GENERAL DE FORMACIÓN PROFESIONAL INTEGRADA

Clasificación Funcional 24121 ACTUACIONES DE PROTECCIÓN Y PROMOCIÓN SOCIAL / EMPLEO / EMPLEO / FORMACIÓN PARA EL EMPLEO / SERVICIOS GENERALES FORMACIÓN PARA EL EMPLEO

Clasificación Económica	Denominación	Comprometidos Incorporables	Comprometidos No Incorporables	No Comprometidos Incorporables	No Comprometidos No Incorporables
1	GASTOS DE PERSONAL	0,00	0,00	0,00	1.345,31
1.0	ALTOS CARGOS	0,00	0,00	0,00	-2.336,76
1.0.0	RETRIBUCIONES BÁSICAS Y OTRAS REMUNERACIONES DE ALTOS CARGOS	0,00	0,00	0,00	-2.336,76
1.0.0.00	RETRIBUCIONES BÁSICAS	0,00	0,00	0,00	-940,68
1.0.0.01	OTRAS REMUNERACIONES	0,00	0,00	0,00	-1.396,08
1.2	FUNCIONARIOS	0,00	0,00	0,00	-933,04
1.2.0	RETRIBUCIONES BÁSICAS	0,00	0,00	0,00	-1.819,26
1.2.0.00	SUELDO Y PAGAS EXTRAORDINARIAS	0,00	0,00	0,00	16.308,89
1.2.0.05	TRIENIOS	0,00	0,00	0,00	-18.128,15
1.2.1	RETRIBUCIONES COMPLEMENTARIAS	0,00	0,00	0,00	886,22
1.2.1.00	COMPLEMENTO DE DESTINO	0,00	0,00	0,00	12.495,69
1.2.1.01	COMPLEMENTO ESPECÍFICO	0,00	0,00	0,00	1.185,39
1.2.1.04	OTRAS REMUNERACIONES	0,00	0,00	0,00	-12.794,86
1.3	LABORALES	0,00	0,00	0,00	27.699,96
1.3.0	LABORAL FIJO	0,00	0,00	0,00	-1.709,24
1.3.0.00	RETRIBUCIONES BÁSICAS	0,00	0,00	0,00	-730,36
1.3.0.01	OTRAS REMUNERACIONES	0,00	0,00	0,00	-978,88
1.3.1	LABORAL TEMPORAL	0,00	0,00	0,00	29.409,20
1.3.1.00	RETRIBUCIONES BÁSICAS	0,00	0,00	0,00	14.923,09
1.3.1.01	OTRAS REMUNERACIONES	0,00	0,00	0,00	14.486,11
1.5	INCENTIVOS AL RENDIMIENTO	0,00	0,00	0,00	-10.844,85
1.5.0	PRODUCTIVIDAD	0,00	0,00	0,00	-10.844,85
1.5.0.00	PRODUCTIVIDAD	0,00	0,00	0,00	-10.844,85
1.6	CUOTAS, PRESTACIONES Y GASTOS SOCIALES A CARGO DEL EMPLEADOR	0,00	0,00	0,00	-12.240,00
1.6.0	CUOTAS SOCIALES	0,00	0,00	0,00	-12.240,00
1.6.0.00	SEGURIDAD SOCIAL	0,00	0,00	0,00	-12.240,00
2	GASTOS EN BIENES CORRIENTES Y SERVICIOS	0,00	387.653,29	0,00	1.299.432,53
2.2	MATERIAL, SUMINISTROS Y OTROS	0,00	387.653,29	0,00	742.373,61
2.2.0	MATERIAL DE OFICINA	0,00	13.557,77	0,00	-10.009,25
2.2.0.00	ORDINARIO NO INVENTARIABLE	0,00	11.786,70	0,00	-9.049,94
2.2.0.02	MATERIAL INFORMÁTICO NO INVENTARIABLE	0,00	1.771,07	0,00	-959,31
2.2.1	SUMINISTROS	0,00	2.314,19	0,00	-5.775,91
2.2.1.00	ENERGIA ELECTRICA	0,00	2.314,19	0,00	-3.870,46




Información a fecha: 31/12/2022

Unidad monetaria: Euros

Clasificación Orgánica 0805 EDUCACION, CULTURA, DEPORTE Y JUVENTUD / DIRECCIÓN GENERAL DE FORMACIÓN PROFESIONAL INTEGRADA

Clasificación Funcional 24121 ACTUACIONES DE PROTECCIÓN Y PROMOCIÓN SOCIAL / EMPLEO / EMPLEO / FORMACIÓN PARA EL EMPLEO / SERVICIOS GENERALES FORMACIÓN PARA EL EMPLEO

Clasificación Económica	Denominación	Comprometidos Incorporables	Comprometidos No Incorporables	No Comprometidos Incorporables	No Comprometidos No Incorporables
2.2.1.04	VESTUARIO	0,00	0,00	0,00	-308,74
2.2.1.07	MATERIALES ESPECIALES	0,00	0,00	0,00	-1.387,10
2.2.1.23	CALZADO	0,00	0,00	0,00	-139,46
2.2.1.99	OTROS SUMINISTROS	0,00	0,00	0,00	-70,15
2.2.2	COMUNICACIONES	0,00	3.334,93	0,00	-14.193,70
2.2.2.01	POSTALES	0,00	3.334,93	0,00	-14.193,70
2.2.6	GASTOS DIVERSOS	0,00	14.348,17	0,00	-14.852,06
2.2.6.02	PUBLICIDAD Y PROPAGANDA	0,00	0,00	0,00	2.638,81
2.2.6.03	JURÍDICOS, CONTENCIOSOS	0,00	0,00	0,00	-30.563,83
2.2.6.06	REUNIONES, CONFERENCIAS Y CURSOS	0,00	0,00	0,00	15.000,00
2.2.6.12	IMPRESIÓN CERTIFICADOS PROFESIONALIDAD	0,00	14.348,17	0,00	-1.775,05
2.2.6.99	OTROS	0,00	0,00	0,00	-151,99
2.2.7	TRABAJOS REALIZADOS POR OTRAS EMPRESAS	0,00	354.098,23	0,00	787.204,53
2.2.7.00	LIMPIEZA Y ASEO	0,00	0,00	0,00	-892,98
2.2.7.03	POSTALES	0,00	0,00	0,00	300,00
2.2.7.06	ESTUDIOS Y TRABAJOS TÉCNICOS	0,00	0,00	0,00	9.269,06
2.2.7.07	SERVICIOS DE CARACTER INFORMÁTICO	0,00	1.737,21	0,00	27.784,46
2.2.7.14	ACTIVIDADES FORMATIVAS	0,00	352.361,02	0,00	745.143,99
2.2.7.99	OTROS	0,00	0,00	0,00	5.600,00
2.3	INDEMNIZACION POR RAZON DEL SERVICIO	0,00	0,00	0,00	557.058,92
2.3.0	DIETAS	0,00	0,00	0,00	-204,71
2.3.0.00	DIETAS	0,00	0,00	0,00	-204,71
2.3.1	LOCOMOCIÓN	0,00	0,00	0,00	59.520,22
2.3.1.00	LOCOMOCIÓN	0,00	0,00	0,00	59.520,22
2.3.3	OTRAS INDEMNIZACIONES	0,00	0,00	0,00	497.743,41
2.3.3.00	OTRAS INDEMNIZACIONES	0,00	0,00	0,00	497.743,41
4	TRANSFERENCIAS CORRIENTES	0,00	2.241.543,48	0,00	4.193.082,07
4.6	A CORPORACIONES LOCALES	0,00	0,00	0,00	65.605,32
4.6.1	AAYUNTAMIENTOS	0,00	0,00	0,00	65.605,32
4.6.1.02	FORMACIÓN TRABAJADORES DESEMPLEADOS	0,00	0,00	0,00	98.000,00
4.6.1.03	FORMACIÓN, ORIENTACIÓN E ITINERARIOS PARA EL EMPLEO	0,00	0,00	0,00	-127.394,68
4.6.1.04	FORMACIÓN TRABAJADORES OCUPADOS	0,00	0,00	0,00	95.000,00
4.7	A EMPRESAS PRIVADAS	0,00	1.518.503,75	0,00	2.357.819,68




Información a fecha: 31/12/2022

Unidad monetaria: Euros

Clasificación Orgánica 0805 EDUCACION, CULTURA, DEPORTE Y JUVENTUD / DIRECCIÓN GENERAL DE FORMACIÓN PROFESIONAL INTEGRADA

Clasificación Funcional 24121 ACTUACIONES DE PROTECCIÓN Y PROMOCIÓN SOCIAL / EMPLEO / EMPLEO / FORMACIÓN PARA EL EMPLEO / SERVICIOS GENERALES FORMACIÓN PARA EL EMPLEO

Clasificación Económica	Denominación	Comprometidos Incorporables	Comprometidos No Incorporables	No Comprometidos Incorporables	No Comprometidos No Incorporables
4.7.0	A EMPRESAS PRIVADAS	0,00	1.518.503,75	0,00	2.357.819,68
4.7.0.01	FORMACIÓN TRABAJADORES DESEMPLEADOS	0,00	920.076,43	0,00	-333.438,74
4.7.0.03	FORMACIÓN, ORIENTACIÓN E ITINERARIOS PARA EL EMPLEO	0,00	30.330,00	0,00	401.976,30
4.7.0.04	FORMACIÓN TRABAJADORES OCUPADOS	0,00	201.453,96	0,00	2.538.134,53
4.7.0.05	FORMACIÓN GARANTÍA JUVENIL	0,00	366.643,36	0,00	-248.852,41
4.8	A FAMILIAS E INSTITUCIONES SIN FINES DE LUCRO	0,00	723.039,73	0,00	1.769.657,07
4.8.0	A FAMILIAS E INSTITUCIONES SIN ANIMO DE LUCRO	0,00	723.039,73	0,00	1.769.657,07
4.8.0.00	FORMACIÓN TRABAJADORES DESEMPLEADOS	0,00	461.524,57	0,00	1.020.392,08
4.8.0.01	INFORMACIÓN Y ORIENTACIÓN ACREDITACIÓN DE COMPETENCIAS PROFESIONALES	0,00	0,00	0,00	244.296,00
4.8.0.03	FORMACIÓN, ORIENTACIÓN E ITINERARIOS PARA EL EMPLEO	0,00	51.950,00	0,00	292.450,00
4.8.0.04	FORMACIÓN TRABAJADORES OCUPADOS	0,00	26.394,00	0,00	18.606,00
4.8.0.05	FORMACIÓN GARANTÍA JUVENIL	0,00	183.171,16	0,00	58.336,89
4.8.0.06	BECAS FORMACIÓN TRABAJADORES DESEMPLEADOS	0,00	0,00	0,00	62.172,10
4.8.0.07	FORMACIÓN PROFESIONAL. DIALOGOS SOCIAL	0,00	0,00	0,00	73.404,00
6	INVERSIONES REALES	10.857,84	0,00	83.663,83	0,00
6.4	GASTOS DE INVERSIONES DE CARACTER INMATERIAL.	10.857,84	0,00	83.663,83	0,00
6.4.4	APLICACIONES INFORMATICAS	10.857,84	0,00	83.663,83	0,00
6.4.4.03	INCORPORACION DE BIENES Y SERVICIOS	10.857,84	0,00	83.663,83	0,00
Total Orgánico / Funcional	0805 / 24121	10.857,84	2.629.196,77	83.663,83	5.493.859,91



**Gobierno
de La
Rioja**

Hacienda y Adm. Pública
SICAP - Sistema de Información Contable
REMANENTES DE CRÉDITO

Ejercicio: 2022

Página 106

Información a fecha: 31/12/2022

Unidad monetaria: Euros

Clasificación Orgánica 0805 EDUCACION, CULTURA, DEPORTE Y JUVENTUD / DIRECCIÓN GENERAL DE FORMACIÓN PROFESIONAL INTEGRADA

Clasificación Funcional 24122 ACTUACIONES DE PROTECCIÓN Y PROMOCIÓN SOCIAL / EMPLEO / EMPLEO / FORMACIÓN PARA EL EMPLEO / CENTRO DE FORMACIÓN PROFESIONAL PARA EL EMPLEO ECOVAREA

Clasificación Económica	Denominación	Comprometidos Incorporables	Comprometidos No Incorporables	No Comprometidos Incorporables	No Comprometidos No Incorporables
2	GASTOS EN BIENES CORRIENTES Y SERVICIOS	0,00	23.235,20	0,00	173.244,07
2.0	ARRENDAMIENTOS Y CANONES	0,00	0,00	0,00	11.136,60
2.0.0	TERRENOS Y BIENES NATURALES	0,00	0,00	0,00	10.000,00
2.0.0.00	TERRENOS Y BIENES NATURALES	0,00	0,00	0,00	10.000,00
2.0.5	MOBILIARIO Y ENSERES	0,00	0,00	0,00	1.136,60
2.0.5.00	MOBILIARIO Y ENSERES	0,00	0,00	0,00	1.136,60
2.1	REPARACIONES, MANTENIMIENTO Y CONSERVACION	0,00	0,00	0,00	2.203,66
2.1.2	EDIFICIOS Y OTRAS CONSTRUCCIONES	0,00	0,00	0,00	-2.128,62
2.1.2.00	INMOVILIZADO PROPIO	0,00	0,00	0,00	-2.128,62
2.1.3	MAQUINARIA, INSTALACION Y UTILLAJE	0,00	0,00	0,00	1.605,88
2.1.3.00	INMOVILIZADO PROPIO	0,00	0,00	0,00	1.605,88
2.1.5	MOBILIARIO Y ENSERES	0,00	0,00	0,00	2.726,40
2.1.5.00	INMOVILIZADO PROPIO	0,00	0,00	0,00	2.726,40
2.2	MATERIAL, SUMINISTROS Y OTROS	0,00	23.235,20	0,00	159.903,81
2.2.1	SUMINISTROS	0,00	5.150,74	0,00	48.182,61
2.2.1.00	ENERGIA ELECTRICA	0,00	5.150,74	0,00	-4.088,00
2.2.1.01	AGUA	0,00	0,00	0,00	17,60
2.2.1.03	COMBUSTIBLES Y CARBURANTES	0,00	0,00	0,00	18.828,58
2.2.1.07	MATERIALES ESPECIALES	0,00	0,00	0,00	29.883,26
2.2.1.99	OTROS SUMINISTROS	0,00	0,00	0,00	3.541,17
2.2.4	PRIMAS DE SEGUROS	0,00	0,00	0,00	2.617,82
2.2.4.99	OTROS RIESGOS	0,00	0,00	0,00	2.617,82
2.2.5	TRIBUTOS	0,00	0,00	0,00	-38,40
2.2.5.00	LOCALES	0,00	0,00	0,00	-6,19
2.2.5.01	AUTONOMICAS	0,00	0,00	0,00	-32,21
2.2.6	GASTOS DIVERSOS	0,00	0,00	0,00	11.469,46
2.2.6.06	REUNIONES, CONFERENCIAS Y CURSOS	0,00	0,00	0,00	11.341,23
2.2.6.99	OTROS	0,00	0,00	0,00	128,23
2.2.7	TRABAJOS REALIZADOS POR OTRAS EMPRESAS	0,00	18.084,46	0,00	97.672,32
2.2.7.00	LIMPIEZA Y ASEO	0,00	0,00	0,00	-3.544,96
2.2.7.01	SEGURIDAD	0,00	0,00	0,00	1.165,10
2.2.7.14	ACTIVIDADES FORMATIVAS	0,00	18.084,46	0,00	100.386,14
2.2.7.99	OTROS	0,00	0,00	0,00	-333,96



**Gobierno
de La
Rioja**

LKCAM220

Hacienda y Adm. Pública

SICAP - Sistema de Información Contable

REMANENTES DE CRÉDITO

Ejercicio: 2022

Página 107


Información a fecha: 31/12/2022

Unidad monetaria: Euros

Clasificación Orgánica 0805 EDUCACION, CULTURA, DEPORTE Y JUVENTUD / DIRECCIÓN GENERAL DE FORMACIÓN PROFESIONAL INTEGRADA

Clasificación Funcional 24122 ACTUACIONES DE PROTECCIÓN Y PROMOCIÓN SOCIAL / EMPLEO / EMPLEO / FORMACIÓN PARA EL EMPLEO / CENTRO DE FORMACIÓN PROFESIONAL PARA EL EMPLEO ECOVAREA

Clasificación Económica	Denominación	Comprometidos Incorporables	Comprometidos No Incorporables	No Comprometidos Incorporables	No Comprometidos No Incorporables
6	INVERSIONES REALES	0,00	0,00	176.471,63	0,00
6.2	INVERSION NUEVA ASOCIADA AL FUNCIONAMIENTO OPERATIVO DE LOS SERVICIOS	0,00	0,00	105.000,00	0,00
6.2.3	MAQUINARIA, INSTALACIONES Y UTILLAJE	0,00	0,00	60.000,00	0,00
6.2.3.00	ADQUISICION	0,00	0,00	30.000,00	0,00
6.2.3.01	CONSTRUCCION	0,00	0,00	30.000,00	0,00
6.2.5	MOBILIARIO Y ENSERES	0,00	0,00	15.000,00	0,00
6.2.5.00	ADQUISICION	0,00	0,00	15.000,00	0,00
6.2.6	EQUIPOS PARA PROCESOS DE INFORMACION	0,00	0,00	30.000,00	0,00
6.2.6.00	ADQUISICION	0,00	0,00	30.000,00	0,00
6.3	INVERSION DE REPOSICION ASOCIADA AL FUNCION. OPERAT. DE LOS SERVICIOS	0,00	0,00	46.471,63	0,00
6.3.2	EDIFICIOS Y OTRAS CONSTRUCCIONES	0,00	0,00	-23.528,37	0,00
6.3.2.00	ADQUISICION	0,00	0,00	-16.837,15	0,00
6.3.2.01	CONSTRUCCION	0,00	0,00	-6.691,22	0,00
6.3.3	MAQUINARIA, INSTALACIONES Y UTILLAJE	0,00	0,00	60.000,00	0,00
6.3.3.00	ADQUISICION	0,00	0,00	30.000,00	0,00
6.3.3.01	CONSTRUCCION	0,00	0,00	30.000,00	0,00
6.3.5	MOBILIARIO Y ENSERES	0,00	0,00	5.000,00	0,00
6.3.5.00	ADQUISICION	0,00	0,00	5.000,00	0,00
6.3.6	EQUIPOS PARA PROCESOS DE INFORMACION	0,00	0,00	5.000,00	0,00
6.3.6.00	ADQUISICION	0,00	0,00	5.000,00	0,00
6.4	GASTOS DE INVERSIONES DE CARACTER INMATERIAL.	0,00	0,00	25.000,00	0,00
6.4.4	APLICACIONES INFORMATICAS	0,00	0,00	25.000,00	0,00
6.4.4.00	ADQUISICION	0,00	0,00	25.000,00	0,00
Total Orgánico / Funcional	0805 / 24122	0,00	23.235,20	176.471,63	173.244,07




Información a fecha: 31/12/2022

Unidad monetaria: Euros

Clasificación Orgánica 0805 EDUCACION, CULTURA, DEPORTE Y JUVENTUD / DIRECCIÓN GENERAL DE FORMACIÓN PROFESIONAL INTEGRADA

Clasificación Funcional 3223 PRODUCCIÓN DE BIENES PÚBLICOS DE CARÁCTER PREFERENTE / EDUCACIÓN / ENSEÑANZA / FORMACIÓN PROFESIONAL

Clasificación Económica	Denominación	Comprometidos Incorporables	Comprometidos No Incorporables	No Comprometidos Incorporables	No Comprometidos No Incorporables
1	GASTOS DE PERSONAL	0,00	0,00	0,00	5.406,51
1.2	FUNCIONARIOS	0,00	0,00	0,00	2.603,96
1.2.0	RETRIBUCIONES BÁSICAS	0,00	0,00	0,00	1.574,97
1.2.0.00	SUELDO Y PAGAS EXTRAORDINARIAS	0,00	0,00	0,00	2.636,10
1.2.0.05	TRIENIOS	0,00	0,00	0,00	-1.061,13
1.2.1	RETRIBUCIONES COMPLEMENTARIAS	0,00	0,00	0,00	1.028,99
1.2.1.00	COMPLEMENTO DE DESTINO	0,00	0,00	0,00	492,94
1.2.1.01	COMPLEMENTO ESPECÍFICO	0,00	0,00	0,00	536,05
1.6	CUOTAS, PRESTACIONES Y GASTOS SOCIALES A CARGO DEL EMPLEADOR	0,00	0,00	0,00	-478,87
1.6.0	CUOTAS SOCIALES	0,00	0,00	0,00	-478,87
1.6.0.00	SEGURIDAD SOCIAL	0,00	0,00	0,00	-478,87
1.8	PERSONAL DOCENTE	0,00	0,00	0,00	3.281,42
1.8.0	RETRIBUCIONES BÁSICAS FUNCIONARIOS	0,00	0,00	0,00	-175,54
1.8.0.00	SUELDO Y PAGAS EXTRAORDINARIAS	0,00	0,00	0,00	-220,41
1.8.0.05	TRIENIOS	0,00	0,00	0,00	44,87
1.8.1	RETRIBUCIONES COMPLEMENTARIAS FUNCIONARIOS	0,00	0,00	0,00	254,72
1.8.1.00	COMPLEMENTO DE DESTINO	0,00	0,00	0,00	47,00
1.8.1.01	COMPLEMENTO ESPECÍFICO	0,00	0,00	0,00	192,40
1.8.1.04	OTRAS REMUNERACIONES	0,00	0,00	0,00	15,32
1.8.8	INCENTIVOS AL RENDIMIENTO	0,00	0,00	0,00	2.278,36
1.8.8.00	PRODUCTIVIDAD	0,00	0,00	0,00	1.909,36
1.8.8.01	GRATIFICACIONES	0,00	0,00	0,00	369,00
1.8.9	CUOTAS, PRESTAC. Y GASTOS SOCIALES A CARGO DEL EMPLEADOR	0,00	0,00	0,00	923,88
1.8.9.00	SEGURIDAD SOCIAL	0,00	0,00	0,00	923,88
2	GASTOS EN BIENES CORRIENTES Y SERVICIOS	0,00	0,00	0,00	52.594,26
2.0	ARRENDAMIENTOS Y CANONES	0,00	0,00	0,00	15.108,45
2.0.2	EDIFICIOS Y OTRAS CONSTRUCCIONES	0,00	0,00	0,00	15.108,45
2.0.2.00	EDIFICIOS Y OTRAS CONSTRUCCIONES	0,00	0,00	0,00	15.108,45
2.2	MATERIAL, SUMINISTROS Y OTROS	0,00	0,00	0,00	37.189,33
2.2.0	MATERIAL DE OFICINA	0,00	0,00	0,00	-93,61
2.2.0.00	ORDINARIO NO INVENTARIABLE	0,00	0,00	0,00	-93,61
2.2.1	SUMINISTROS	0,00	0,00	0,00	-8.927,78
2.2.1.04	VESTUARIO	0,00	0,00	0,00	-5.225,95




Información a fecha: 31/12/2022

Unidad monetaria: Euros

Clasificación Orgánica 0805 EDUCACION, CULTURA, DEPORTE Y JUVENTUD / DIRECCIÓN GENERAL DE FORMACIÓN PROFESIONAL INTEGRADA

Clasificación Funcional 3223 PRODUCCIÓN DE BIENES PÚBLICOS DE CARÁCTER PREFERENTE / EDUCACIÓN / ENSEÑANZA / FORMACIÓN PROFESIONAL

Clasificación Económica	Denominación	Comprometidos Incorporables	Comprometidos No Incorporables	No Comprometidos Incorporables	No Comprometidos No Incorporables
2.2.1.05	PRODUCTOS ALIMENTICIOS	0,00	0,00	0,00	-3.288,62
2.2.1.06	PRODUCTOS FARMACEUTICOS	0,00	0,00	0,00	-381,08
2.2.1.23	CALZADO	0,00	0,00	0,00	-32,13
2.2.3	TRANSPORTES	0,00	0,00	0,00	-810,70
2.2.3.00	TRANSPORTES	0,00	0,00	0,00	-810,70
2.2.4	PRIMAS DE SEGUROS	0,00	0,00	0,00	-3.609,04
2.2.4.99	OTROS RIESGOS	0,00	0,00	0,00	-3.609,04
2.2.6	GASTOS DIVERSOS	0,00	0,00	0,00	19.063,90
2.2.6.02	PUBLICIDAD Y PROPAGANDA	0,00	0,00	0,00	9.747,78
2.2.6.06	REUNIONES, CONFERENCIAS Y CURSOS	0,00	0,00	0,00	12.000,00
2.2.6.07	FERIAS Y EXPOSICIONES	0,00	0,00	0,00	-29.956,12
2.2.6.08	PUBLICACIONES Y EDICIONES	0,00	0,00	0,00	10.000,00
2.2.6.99	OTROS	0,00	0,00	0,00	17.272,24
2.2.7	TRABAJOS REALIZADOS POR OTRAS EMPRESAS	0,00	0,00	0,00	31.566,56
2.2.7.07	SERVICIOS DE CARACTER INFORMÁTICO	0,00	0,00	0,00	21.451,20
2.2.7.99	OTROS	0,00	0,00	0,00	10.115,36
2.3	INDEMNIZACION POR RAZON DEL SERVICIO	0,00	0,00	0,00	296,48
2.3.3	OTRAS INDEMNIZACIONES	0,00	0,00	0,00	296,48
2.3.3.00	OTRAS INDEMNIZACIONES	0,00	0,00	0,00	296,48
4	TRANSFERENCIAS CORRIENTES	0,00	0,00	0,00	108.791,57
4.6	A CORPORACIONES LOCALES	0,00	0,00	0,00	35.500,00
4.6.1	AAYUNTAMIENTOS	0,00	0,00	0,00	35.500,00
4.6.1.00	PROGRAMA EDUCACIÓN ADULTOS	0,00	0,00	0,00	35.500,00
4.7	A EMPRESAS PRIVADAS	0,00	0,00	0,00	18.419,72
4.7.0	A EMPRESAS PRIVADAS	0,00	0,00	0,00	18.419,72
4.7.0.00	AYUDAS A EMPRESAS PARA F.P. DUAL	0,00	0,00	0,00	18.419,72
4.8	A FAMILIAS E INSTITUCIONES SIN FINES DE LUCRO	0,00	0,00	0,00	54.871,85
4.8.0	A FAMILIAS E INSTITUCIONES SIN ANIMO DE LUCRO	0,00	0,00	0,00	54.871,85
4.8.0.00	PROGRAMA EDUCACIÓN ADULTOS	0,00	0,00	0,00	38.000,00
4.8.0.01	PREMIOS EXTRAORDINARIOS	0,00	0,00	0,00	4.285,74
4.8.0.03	ESTANCIA DE PROFESORES EN EMPRESAS	0,00	0,00	0,00	10.586,11
4.8.0.04	AYUDAS ALUMNOS FCT	0,00	0,00	0,00	2.000,00
6	INVERSIONES REALES	0,00	0,00	154.401,15	0,00



Gobierno
de La
Rioja

Hacienda y Adm. Pública

SICAP - Sistema de Información Contable

REMANENTES DE CRÉDITO

Ejercicio: 2022

Página 110


Información a fecha: 31/12/2022

Unidad monetaria: Euros

Clasificación Orgánica 0805 EDUCACION, CULTURA, DEPORTE Y JUVENTUD / DIRECCIÓN GENERAL DE FORMACIÓN PROFESIONAL INTEGRADA

Clasificación Funcional 3223 PRODUCCIÓN DE BIENES PÚBLICOS DE CARÁCTER PREFERENTE / EDUCACIÓN / ENSEÑANZA / FORMACIÓN PROFESIONAL

Clasificación Económica	Denominación	Comprometidos Incorporables	Comprometidos No Incorporables	No Comprometidos Incorporables	No Comprometidos No Incorporables
6.0	INVERSION NUEVA EN INFRAESTRUCTURA Y BIENES DESTINADOS AL USO GENERAL	0,00	0,00	100.000,00	0,00
6.0.1	INFRAESTRUCTURAS Y BIENES DESTINADOS AL USO GENERAL	0,00	0,00	100.000,00	0,00
6.0.1.00	ADQUISICION	0,00	0,00	100.000,00	0,00
6.2	INVERSION NUEVA ASOCIADA AL FUNCIONAMIENTO OPERATIVO DE LOS SERVICIOS	0,00	0,00	-58.084,47	0,00
6.2.5	MOBILIARIO Y ENSERES	0,00	0,00	-106.392,63	0,00
6.2.5.00	ADQUISICION	0,00	0,00	-106.392,63	0,00
6.2.6	EQUIPOS PARA PROCESOS DE INFORMACION	0,00	0,00	48.308,16	0,00
6.2.6.00	ADQUISICION	0,00	0,00	48.308,16	0,00
6.3	INVERSION DE REPOSICION ASOCIADA AL FUNCION. OPERAT. DE LOS SERVICIOS	0,00	0,00	123.631,82	0,00
6.3.3	MAQUINARIA, INSTALACIONES Y UTILLAJE	0,00	0,00	20.000,00	0,00
6.3.3.00	ADQUISICION	0,00	0,00	20.000,00	0,00
6.3.5	MOBILIARIO Y ENSERES	0,00	0,00	103.631,82	0,00
6.3.5.00	ADQUISICION	0,00	0,00	103.631,82	0,00
6.4	GASTOS DE INVERSIONES DE CARACTER INMATERIAL.	0,00	0,00	-11.146,20	0,00
6.4.4	APLICACIONES INFORMATICAS	0,00	0,00	-11.146,20	0,00
6.4.4.00	ADQUISICION	0,00	0,00	-16.940,00	0,00
6.4.4.03	INCORPORACION DE BIENES Y SERVICIOS	0,00	0,00	5.793,80	0,00
Total Orgánico / Funcional	0805 / 3223	0,00	0,00	154.401,15	166.792,34




Información a fecha: 31/12/2022

Unidad monetaria: Euros

Clasificación Orgánica 0806 EDUCACION, CULTURA, DEPORTE Y JUVENTUD / INSTITUTO RIOJANO DE LA JUVENTUD

Clasificación Funcional 2711 ACTUACIONES DE PROTECCIÓN Y PROMOCIÓN SOCIAL / JUVENTUD / JUVENTUD / JUVENTUD

Clasificación Económica	Denominación	Comprometidos Incorporables	Comprometidos No Incorporables	No Comprometidos Incorporables	No Comprometidos No Incorporables
1	GASTOS DE PERSONAL	0,00	0,00	0,00	2.392,27
1.0	ALTOS CARGOS	0,00	0,00	0,00	-2.292,86
1.0.0	RETRIBUCIONES BÁSICAS Y OTRAS REMUNERACIONES DE ALTOS CARGOS	0,00	0,00	0,00	-2.292,86
1.0.0.00	RETRIBUCIONES BÁSICAS	0,00	0,00	0,00	-896,78
1.0.0.01	OTRAS REMUNERACIONES	0,00	0,00	0,00	-1.396,08
1.2	FUNCIONARIOS	0,00	0,00	0,00	-61,37
1.2.0	RETRIBUCIONES BÁSICAS	0,00	0,00	0,00	3.080,56
1.2.0.00	SUELDO Y PAGAS EXTRAORDINARIAS	0,00	0,00	0,00	5.910,78
1.2.0.05	TRIENIOS	0,00	0,00	0,00	-2.830,22
1.2.1	RETRIBUCIONES COMPLEMENTARIAS	0,00	0,00	0,00	-3.141,93
1.2.1.00	COMPLEMENTO DE DESTINO	0,00	0,00	0,00	861,30
1.2.1.01	COMPLEMENTO ESPECÍFICO	0,00	0,00	0,00	199,22
1.2.1.04	OTRAS REMUNERACIONES	0,00	0,00	0,00	-4.202,45
1.5	INCENTIVOS AL RENDIMIENTO	0,00	0,00	0,00	-1.229,43
1.5.0	PRODUCTIVIDAD	0,00	0,00	0,00	-1.229,43
1.5.0.00	PRODUCTIVIDAD	0,00	0,00	0,00	-1.229,43
1.6	CUOTAS, PRESTACIONES Y GASTOS SOCIALES A CARGO DEL EMPLEADOR	0,00	0,00	0,00	5.975,93
1.6.0	CUOTAS SOCIALES	0,00	0,00	0,00	5.975,93
1.6.0.00	SEGURIDAD SOCIAL	0,00	0,00	0,00	5.975,93
2	GASTOS EN BIENES CORRIENTES Y SERVICIOS	0,00	78.791,18	0,00	29.331,51
2.0	ARRENDAMIENTOS Y CANONES	0,00	0,00	0,00	678,57
2.0.0	TERRENOS Y BIENES NATURALES	0,00	0,00	0,00	-101,50
2.0.0.00	TERRENOS Y BIENES NATURALES	0,00	0,00	0,00	-101,50
2.0.2	EDIFICIOS Y OTRAS CONSTRUCCIONES	0,00	0,00	0,00	780,07
2.0.2.00	EDIFICIOS Y OTRAS CONSTRUCCIONES	0,00	0,00	0,00	780,07
2.1	REPARACIONES, MANTENIMIENTO Y CONSERVACION	0,00	0,00	0,00	15.057,42
2.1.0	TERRENOS Y BIENES NATURALES	0,00	0,00	0,00	143,60
2.1.0.00	INMOVILIZADO PROPIO	0,00	0,00	0,00	143,60
2.1.2	EDIFICIOS Y OTRAS CONSTRUCCIONES	0,00	0,00	0,00	-11.563,67
2.1.2.00	INMOVILIZADO PROPIO	0,00	0,00	0,00	-11.563,67
2.1.3	MAQUINARIA, INSTALACION Y UTILLAJE	0,00	0,00	0,00	4.854,35
2.1.3.00	INMOVILIZADO PROPIO	0,00	0,00	0,00	4.854,35
2.1.4	ELEMENTOS DE TRANSPORTE	0,00	0,00	0,00	1.779,64




Información a fecha: 31/12/2022

Unidad monetaria: Euros

Clasificación Orgánica 0806 EDUCACION, CULTURA, DEPORTE Y JUVENTUD / INSTITUTO RIOJANO DE LA JUVENTUD

Clasificación Funcional 2711 ACTUACIONES DE PROTECCIÓN Y PROMOCIÓN SOCIAL / JUVENTUD / JUVENTUD / JUVENTUD

Clasificación Económica	Denominación	Comprometidos Incorporables	Comprometidos No Incorporables	No Comprometidos Incorporables	No Comprometidos No Incorporables
2.1.4.00	INMOVILIZADO PROPIO	0,00	0,00	0,00	1.779,64
2.1.5	MOBILIARIO Y ENSERES	0,00	0,00	0,00	19.233,50
2.1.5.00	INMOVILIZADO PROPIO	0,00	0,00	0,00	19.233,50
2.1.6	EQUIPOS PARA PROCESO DE INFORMACION	0,00	0,00	0,00	610,00
2.1.6.00	INMOVILIZADO PROPIO	0,00	0,00	0,00	610,00
2.2	MATERIAL, SUMINISTROS Y OTROS	0,00	78.791,18	0,00	12.828,90
2.2.0	MATERIAL DE OFICINA	0,00	4.224,07	0,00	-2.598,78
2.2.0.00	ORDINARIO NO INVENTARIABLE	0,00	3.624,07	0,00	-3.298,78
2.2.0.01	PRENSA, REVISTAS, LIBROS Y OTRAS PUBLICACIONES	0,00	0,00	0,00	1.000,00
2.2.0.02	MATERIAL INFORMATICO NO INVENTARIABLE	0,00	600,00	0,00	-300,00
2.2.1	SUMINISTROS	0,00	5.441,16	0,00	23.663,69
2.2.1.00	ENERGIA ELECTRICA	0,00	5.441,16	0,00	12.581,00
2.2.1.01	AGUA	0,00	0,00	0,00	2.351,00
2.2.1.02	GAS	0,00	0,00	0,00	385,00
2.2.1.03	COMBUSTIBLES Y CARBURANTES	0,00	0,00	0,00	3.500,00
2.2.1.07	MATERIALES ESPECIALES	0,00	0,00	0,00	58,94
2.2.1.08	SUMINISTROS PARA ACTIVIDADES JUVENILES	0,00	0,00	0,00	7.720,37
2.2.1.10	LENCERIA	0,00	0,00	0,00	2.029,21
2.2.1.99	OTROS SUMINISTROS	0,00	0,00	0,00	-4.961,83
2.2.2	COMUNICACIONES	0,00	49,49	0,00	440,00
2.2.2.01	POSTALES	0,00	49,49	0,00	440,00
2.2.3	TRANSPORTES	0,00	0,00	0,00	8.612,00
2.2.3.00	TRANSPORTES	0,00	0,00	0,00	8.612,00
2.2.4	PRIMAS DE SEGUROS	0,00	0,00	0,00	9.601,18
2.2.4.00	EDIFICIOS Y LOCALES	0,00	0,00	0,00	3.083,00
2.2.4.01	DE VEHICULOS	0,00	0,00	0,00	1.577,00
2.2.4.99	OTROS RIESGOS	0,00	0,00	0,00	4.941,18
2.2.5	TRIBUTOS	0,00	0,00	0,00	2.655,67
2.2.5.00	LOCALES	0,00	0,00	0,00	992,21
2.2.5.01	AUTONOMICAS	0,00	0,00	0,00	1.288,46
2.2.5.02	ESTATALES	0,00	0,00	0,00	375,00
2.2.6	GASTOS DIVERSOS	0,00	0,00	0,00	45.302,87
2.2.6.02	PUBLICIDAD Y PROPAGANDA	0,00	0,00	0,00	-13.391,52



Información a fecha: 31/12/2022

Unidad monetaria: Euros

Clasificación Orgánica 0806 EDUCACION, CULTURA, DEPORTE Y JUVENTUD / INSTITUTO RIOJANO DE LA JUVENTUD

Clasificación Funcional 2711 ACTUACIONES DE PROTECCIÓN Y PROMOCIÓN SOCIAL / JUVENTUD / JUVENTUD / JUVENTUD

Clasificación Económica	Denominación	Comprometidos Incorporables	Comprometidos No Incorporables	No Comprometidos Incorporables	No Comprometidos No Incorporables
2.2.6.03	JURÍDICOS, CONTENCIOSOS	0,00	0,00	0,00	1.500,00
2.2.6.06	REUNIONES, CONFERENCIAS Y CURSOS	0,00	0,00	0,00	12.000,00
2.2.6.07	FERIAS Y EXPOSICIONES	0,00	0,00	0,00	-468,00
2.2.6.08	PUBLICACIONES Y EDICIONES	0,00	0,00	0,00	993,15
2.2.6.12	PROGRAMAS Y ACCIONES JUVENILES. PLANES FORMATIVOS IRJ	0,00	0,00	0,00	43.894,04
2.2.6.99	OTROS	0,00	0,00	0,00	775,20
2.2.7	TRABAJOS REALIZADOS POR OTRAS EMPRESAS	0,00	69.076,46	0,00	-74.847,73
2.2.7.00	LIMPIEZA Y ASEO	0,00	5.272,57	0,00	2.307,46
2.2.7.01	SEGURIDAD	0,00	0,00	0,00	18.548,92
2.2.7.03	POSTALES	0,00	0,00	0,00	448,99
2.2.7.06	ESTUDIOS Y TRABAJOS TÉCNICOS	0,00	0,00	0,00	6.229,10
2.2.7.23	PROGRAMAS ACTIVIDADES Y ALBERGUES JUVENILES	0,00	63.803,89	0,00	-79.517,55
2.2.7.30	PROGRAMAS DE SENSIBILIZACIÓN JUVENIL	0,00	0,00	0,00	-18.076,60
2.2.7.31	PLAN DE INFORMACIÓN Y ORIENTACIÓN AFECTIVO SEXUAL, IGUALDAD DE GÉNERO Y LGTBI	0,00	0,00	0,00	3.503,81
2.2.7.99	OTROS	0,00	0,00	0,00	-8.291,86
2.3	INDEMNIZACION POR RAZON DEL SERVICIO	0,00	0,00	0,00	766,62
2.3.0	DIETAS	0,00	0,00	0,00	163,70
2.3.0.00	DIETAS	0,00	0,00	0,00	163,70
2.3.1	LOCOMOCIÓN	0,00	0,00	0,00	-1.397,08
2.3.1.00	LOCOMOCIÓN	0,00	0,00	0,00	-1.397,08
2.3.3	OTRAS INDEMNIZACIONES	0,00	0,00	0,00	2.000,00
2.3.3.00	OTRAS INDEMNIZACIONES	0,00	0,00	0,00	2.000,00
4	TRANSFERENCIAS CORRIENTES	0,00	14.590,13	0,00	134.709,65
4.4	AL RESTO DEL SECTOR PUBLICO DE LA C.A.R.	0,00	0,00	0,00	23.494,96
4.4.0	A SOCIEDADES PUBLICAS	0,00	0,00	0,00	-18.000,00
4.4.0.00	A SOCIEDADES PÚBLICAS	0,00	0,00	0,00	-18.000,00
4.4.7	OTROS ENTES SP.	0,00	0,00	0,00	41.494,96
4.4.7.00	CONSEJO DE LA JUVENTUD DE LA RIOJA ACTIVIDADES 2022	0,00	0,00	0,00	41.494,96
4.6	A CORPORACIONES LOCALES	0,00	0,00	0,00	12.300,13
4.6.1	AAYUNTAMIENTOS	0,00	0,00	0,00	12.300,13
4.6.1.01	PROGRAMAS	0,00	0,00	0,00	12.300,13
4.8	A FAMILIAS E INSTITUCIONES SIN FINES DE LUCRO	0,00	14.590,13	0,00	98.914,56
4.8.0	A FAMILIAS E INSTITUCIONES SIN ANIMO DE LUCRO	0,00	14.590,13	0,00	98.914,56



**Gobierno
de La
Rioja**

LKCAM220

Hacienda y Adm. Pública

SICAP - Sistema de Información Contable

REMANENTES DE CRÉDITO

Ejercicio: 2022

Página 114


Información a fecha: 31/12/2022

Unidad monetaria: Euros

Clasificación Orgánica 0806 EDUCACION, CULTURA, DEPORTE Y JUVENTUD / INSTITUTO RIOJANO DE LA JUVENTUD

Clasificación Funcional 2711 ACTUACIONES DE PROTECCIÓN Y PROMOCIÓN SOCIAL / JUVENTUD / JUVENTUD / JUVENTUD

Clasificación Económica	Denominación	Comprometidos Incorporables	Comprometidos No Incorporables	No Comprometidos Incorporables	No Comprometidos No Incorporables
4.8.0.00	AYUDAS GENERALES Y DE PROMOCIÓN TALENTO JUVENIL	0,00	395,20	0,00	4.423,98
4.8.0.01	AYUDAS EMANCIPACIÓN JUVENIL	0,00	13.002,41	0,00	22.467,32
4.8.0.03	OTRAS INSTITUCIONES Y ASOCIACIONES SIN FIN DE LUCRO	0,00	1.192,52	0,00	14.721,12
4.8.0.04	CONSEJO DE LA JUVENTUD COMARCAL DE ARNEDO ACTIVIDADES 2022	0,00	0,00	0,00	6.152,43
4.8.0.05	CONSEJO DE LA JUVENTUD LOGROÑO CIUDAD ACTIVIDADES 2022	0,00	0,00	0,00	7.878,30
4.8.0.06	CONSEJO LOCAL DE LA JUVENTUD DE ALFARO ACTIVIDADES 2022	0,00	0,00	0,00	13.600,00
4.8.0.07	CONSEJO DE LA JUVENTUD LOCAL DE HARO ACTIVIDADES 2022	0,00	0,00	0,00	7.662,29
4.8.0.08	CONSEJO DE LA JUVENTUD COMARCAL DE CALAHORRA ACTIVIDADES 2022	0,00	0,00	0,00	1.028,94
4.8.0.10	INICIATIVAS EMBLEMÁTICAS DE EMANCIPACIÓN	0,00	0,00	0,00	20.980,18
6	INVERSIONES REALES	0,00	0,00	4.850,80	0,00
6.2	INVERSION NUEVA ASOCIADA AL FUNCIONAMIENTO OPERATIVO DE LOS SERVICIOS	0,00	0,00	60.503,00	0,00
6.2.2	EDIFICIOS Y OTRAS CONSTRUCCIONES	0,00	0,00	38.775,00	0,00
6.2.2.01	CONSTRUCCION	0,00	0,00	30.000,00	0,00
6.2.2.02	GASTOS INHERENTES POR TRANSMISION DE PROPIEDAD	0,00	0,00	6.750,00	0,00
6.2.2.03	INCORPORACION DE BIENES Y SERVICIOS	0,00	0,00	2.025,00	0,00
6.2.3	MAQUINARIA, INSTALACIONES Y UTILLAJE	0,00	0,00	6.728,00	0,00
6.2.3.00	ADQUISICION	0,00	0,00	6.728,00	0,00
6.2.5	MOBILIARIO Y ENSERES	0,00	0,00	15.000,00	0,00
6.2.5.00	ADQUISICION	0,00	0,00	15.000,00	0,00
6.3	INVERSION DE REPOSICION ASOCIADA AL FUNCION. OPERAT. DE LOS SERVICIOS	0,00	0,00	-55.652,20	0,00
6.3.2	EDIFICIOS Y OTRAS CONSTRUCCIONES	0,00	0,00	-51.634,97	0,00
6.3.2.01	CONSTRUCCION	0,00	0,00	-48.655,47	0,00
6.3.2.03	INCORPORACION DE BIENES Y SERVICIOS	0,00	0,00	-2.979,50	0,00
6.3.3	MAQUINARIA, INSTALACIONES Y UTILLAJE	0,00	0,00	-3.327,98	0,00
6.3.3.00	ADQUISICION	0,00	0,00	-3.327,98	0,00
6.3.4	ELEMENTOS DE TRANSPORTE	0,00	0,00	68,00	0,00
6.3.4.00	ADQUISICION	0,00	0,00	68,00	0,00
6.3.5	MOBILIARIO Y ENSERES	0,00	0,00	-757,25	0,00
6.3.5.00	ADQUISICION	0,00	0,00	-757,25	0,00
7	TRANSFERENCIAS DE CAPITAL	0,00	0,00	37.303,81	0,00
7.6	A CORPORACIONES LOCALES	0,00	0,00	32.901,89	0,00
7.6.1	AAYUNTAMIENTOS	0,00	0,00	32.901,89	0,00
7.6.1.00	SUBVENCIONES AAYUNTAMIENTOS JUVENTUD	0,00	0,00	29.634,89	0,00



**Gobierno
de La
Rioja**

LKCAM220

Hacienda y Adm. Pública

SICAP - Sistema de Información Contable

REMANENTES DE CRÉDITO

Ejercicio: 2022

Página 115


Información a fecha: 31/12/2022

Unidad monetaria: Euros

Clasificación Orgánica 0806 EDUCACION, CULTURA, DEPORTE Y JUVENTUD / INSTITUTO RIOJANO DE LA JUVENTUD

Clasificación Funcional 2711 ACTUACIONES DE PROTECCIÓN Y PROMOCIÓN SOCIAL / JUVENTUD / JUVENTUD / JUVENTUD

Clasificación Económica	Denominación	Comprometidos Incorporables	Comprometidos No Incorporables	No Comprometidos Incorporables	No Comprometidos No Incorporables
7.6.1.01	REHABILITACIÓN DEL SILO DE HARO	0,00	0,00	3.267,00	0,00
7.8	A FAMILIAS E INSTITUCIONES SIN FINES DE LUCRO	0,00	0,00	4.401,92	0,00
7.8.0	A FAMILIAS E INSTITUCIONES SIN ANIMO DE LUCRO	0,00	0,00	4.401,92	0,00
7.8.0.00	CONSEJO DE LA JUVENTUD COMARCAL DE ARNEDO EQUIPAMIENTO	0,00	0,00	2.000,00	0,00
7.8.0.01	CONSEJO DE LA JUVENTUD LOGROÑO CIUDAD EQUIPAMIENTO	0,00	0,00	396,00	0,00
7.8.0.02	CONSEJO LOCAL DE LA JUVENTUD DE ALFARO EQUIPAMIENTO	0,00	0,00	2.000,00	0,00
7.8.0.03	CONSEJO DE LA JUVENTUD LOCAL DE HARO EQUIPAMIENTO	0,00	0,00	5,92	0,00
Total Orgánico / Funcional	0806 / 2711	0,00	93.381,31	42.154,61	166.433,43




Información a fecha: 31/12/2022

Unidad monetaria: Euros

Clasificación Orgánica 0807 EDUCACION, CULTURA, DEPORTE Y JUVENTUD / DIRECCION GENERAL DE INNOVACION EDUCATIVA

Clasificación Funcional 3211 PRODUCCIÓN DE BIENES PÚBLICOS DE CARÁCTER PREFERENTE / EDUCACIÓN / EDUCACIÓN / ADMINISTRACIÓN GENERAL DE EDUCACIÓN

Clasificación Económica	Denominación	Comprometidos Incorporables	Comprometidos No Incorporables	No Comprometidos Incorporables	No Comprometidos No Incorporables
1	GASTOS DE PERSONAL	0,00	0,00	0,00	557.221,75
1.0	ALTOS CARGOS	0,00	0,00	0,00	-2.305,18
1.0.0	RETRIBUCIONES BÁSICAS Y OTRAS REMUNERACIONES DE ALTOS CARGOS	0,00	0,00	0,00	-2.305,18
1.0.0.00	RETRIBUCIONES BÁSICAS	0,00	0,00	0,00	-909,10
1.0.0.01	OTRAS REMUNERACIONES	0,00	0,00	0,00	-1.396,08
1.2	FUNCIONARIOS	0,00	0,00	0,00	428.069,83
1.2.0	RETRIBUCIONES BÁSICAS	0,00	0,00	0,00	260.138,83
1.2.0.00	SUELDO Y PAGAS EXTRAORDINARIAS	0,00	0,00	0,00	280.914,20
1.2.0.05	TRIENIOS	0,00	0,00	0,00	-20.775,37
1.2.1	RETRIBUCIONES COMPLEMENTARIAS	0,00	0,00	0,00	167.931,00
1.2.1.00	COMPLEMENTO DE DESTINO	0,00	0,00	0,00	108.411,75
1.2.1.01	COMPLEMENTO ESPECÍFICO	0,00	0,00	0,00	110.791,79
1.2.1.04	OTRAS REMUNERACIONES	0,00	0,00	0,00	-51.272,54
1.3	LABORALES	0,00	0,00	0,00	-22.372,20
1.3.1	LABORAL TEMPORAL	0,00	0,00	0,00	-22.372,20
1.3.1.00	RETRIBUCIONES BÁSICAS	0,00	0,00	0,00	-12.939,29
1.3.1.01	OTRAS REMUNERACIONES	0,00	0,00	0,00	-9.432,91
1.5	INCENTIVOS AL RENDIMIENTO	0,00	0,00	0,00	-9.465,63
1.5.0	PRODUCTIVIDAD	0,00	0,00	0,00	-9.465,63
1.5.0.00	PRODUCTIVIDAD	0,00	0,00	0,00	-9.465,63
1.6	CUOTAS, PRESTACIONES Y GASTOS SOCIALES A CARGO DEL EMPLEADOR	0,00	0,00	0,00	163.294,93
1.6.0	CUOTAS SOCIALES	0,00	0,00	0,00	163.294,93
1.6.0.00	SEGURIDAD SOCIAL	0,00	0,00	0,00	163.294,93
2	GASTOS EN BIENES CORRIENTES Y SERVICIOS	0,00	90.388,08	0,00	222.051,87
2.2	MATERIAL, SUMINISTROS Y OTROS	0,00	90.388,08	0,00	197.915,62
2.2.0	MATERIAL DE OFICINA	0,00	1.427,55	0,00	-815,82
2.2.0.00	ORDINARIO NO INVENTARIABLE	0,00	1.187,64	0,00	-715,82
2.2.0.02	MATERIAL INFORMÁTICO NO INVENTARIABLE	0,00	239,91	0,00	-100,00
2.2.1	SUMINISTROS	0,00	0,00	0,00	3.565,65
2.2.1.99	OTROS SUMINISTROS	0,00	0,00	0,00	3.565,65
2.2.4	PRIMAS DE SEGUROS	0,00	10.180,80	0,00	28.243,87
2.2.4.99	OTROS RIESGOS	0,00	10.180,80	0,00	28.243,87
2.2.6	GASTOS DIVERSOS	0,00	9.813,68	0,00	-802,21




Información a fecha: 31/12/2022

Unidad monetaria: Euros

Clasificación Orgánica 0807 EDUCACION, CULTURA, DEPORTE Y JUVENTUD / DIRECCION GENERAL DE INNOVACION EDUCATIVA

Clasificación Funcional 3211 PRODUCCIÓN DE BIENES PÚBLICOS DE CARÁCTER PREFERENTE / EDUCACIÓN / EDUCACIÓN / ADMINISTRACIÓN GENERAL DE EDUCACIÓN

Clasificación Económica	Denominación	Comprometidos Incorporables	Comprometidos No Incorporables	No Comprometidos Incorporables	No Comprometidos No Incorporables
2.2.6.02	PUBLICIDAD Y PROPAGANDA	0,00	0,00	0,00	5.667,52
2.2.6.06	REUNIONES, CONFERENCIAS Y CURSOS	0,00	0,00	0,00	-15.440,05
2.2.6.12	IMPRESIÓN DE TÍTULOS	0,00	9.813,68	0,00	8.970,32
2.2.7	TRABAJOS REALIZADOS POR OTRAS EMPRESAS	0,00	68.966,05	0,00	167.724,13
2.2.7.06	ESTUDIOS Y TRABAJOS TÉCNICOS	0,00	34.000,00	0,00	187.177,81
2.2.7.07	SERVICIOS DE CARACTER INFORMÁTICO	0,00	0,00	0,00	-1.250,00
2.2.7.99	OTROS	0,00	34.966,05	0,00	-18.203,68
2.3	INDEMNIZACION POR RAZON DEL SERVICIO	0,00	0,00	0,00	24.136,25
2.3.0	DIETAS	0,00	0,00	0,00	-1.375,49
2.3.0.00	DIETAS	0,00	0,00	0,00	-1.375,49
2.3.1	LOCOMOCIÓN	0,00	0,00	0,00	7.026,70
2.3.1.00	LOCOMOCIÓN	0,00	0,00	0,00	7.026,70
2.3.3	OTRAS INDEMNIZACIONES	0,00	0,00	0,00	18.485,04
2.3.3.00	OTRAS INDEMNIZACIONES	0,00	0,00	0,00	18.485,04
4	TRANSFERENCIAS CORRIENTES	0,00	0,00	0,00	306.948,65
4.4	AL RESTO DEL SECTOR PUBLICO DE LA C.A.R.	0,00	0,00	0,00	21.100,00
4.4.9	UNIVERSIDADES CAR	0,00	0,00	0,00	21.100,00
4.4.9.00	U.R. ATENCIÓN EDUCATIVA ALUMNOS ALTAS CAPACIDADES INTELECTUALES	0,00	0,00	0,00	10.100,00
4.4.9.01	UNIVERSIDAD DE LA RIOJA PRÁCTICAS EN ENTORNO RURAL DEL ALUMNADO GRADO MAGISTERIO	0,00	0,00	0,00	11.000,00
4.6	A CORPORACIONES LOCALES	0,00	0,00	0,00	695,16
4.6.1	AAYUNTAMIENTOS	0,00	0,00	0,00	695,16
4.6.1.00	ACTIVIDADES EDUCATIVAS	0,00	0,00	0,00	695,16
4.8	A FAMILIAS E INSTITUCIONES SIN FINES DE LUCRO	0,00	0,00	0,00	285.153,49
4.8.0	A FAMILIAS E INSTITUCIONES SIN ANIMO DE LUCRO	0,00	0,00	0,00	285.153,49
4.8.0.00	ACTIVIDADES EDUCATIVAS	0,00	0,00	0,00	1.580,00
4.8.0.01	AYUDAS APAS Y AAS	0,00	0,00	0,00	9.406,83
4.8.0.02	FEDERACIÓN ASOC. DE PADRES DE ALUMNOS DE CENTROS PÚBLICOS DE LA RIOJA FUNC.Y ACT.	0,00	0,00	0,00	4.269,83
4.8.0.03	PREMIOS EXTRAORDINARIOS	0,00	0,00	0,00	5.624,78
4.8.0.04	AYUDAS PERMANENCIA EXTRAORDINARIA EN EL PRIMER CICLO EDUCACIÓN INFANTIL	0,00	0,00	0,00	3.000,00
4.8.0.05	AYUDAS MOVILIDAD ERASMUS+ ALUMNOS ESDIR	0,00	0,00	0,00	1.525,50
4.8.0.06	SUBVENCIONES PROGRAMAS DE ATENCIÓN A LA DIVERSIDAD	0,00	0,00	0,00	101.127,00
4.8.0.07	AYUDAS ITINERARIOS EDUCATIVOS A CENTROS PRIVADOS Y CONCERTADOS	0,00	0,00	0,00	3.425,00
4.8.0.08	AYUDAS CENTROS PROMOTORES DE SALUD (PRIVADOS Y CONCERTADOS)	0,00	0,00	0,00	10.000,00



**Gobierno
de La
Rioja**

LKCAM220

Hacienda y Adm. Pública

SICAP - Sistema de Información Contable

REMANENTES DE CRÉDITO

Ejercicio: 2022

Página 118


Información a fecha: 31/12/2022

Unidad monetaria: Euros

Clasificación Orgánica 0807 EDUCACION, CULTURA, DEPORTE Y JUVENTUD / DIRECCION GENERAL DE INNOVACION EDUCATIVA

Clasificación Funcional 3211 PRODUCCIÓN DE BIENES PÚBLICOS DE CARÁCTER PREFERENTE / EDUCACIÓN / EDUCACIÓN / ADMINISTRACIÓN GENERAL DE EDUCACIÓN

Clasificación Económica	Denominación	Comprometidos Incorporables	Comprometidos No Incorporables	No Comprometidos Incorporables	No Comprometidos No Incorporables
4.8.0.09	BECAS PARA AUXILIARES DE CONVERSACIÓN	0,00	0,00	0,00	145.194,55
6	INVERSIONES REALES	0,00	0,00	6.384.719,00	0,00
6.2	INVERSION NUEVA ASOCIADA AL FUNCIONAMIENTO OPERATIVO DE LOS SERVICIOS	0,00	0,00	6.384.719,00	0,00
6.2.6	EQUIPOS PARA PROCESOS DE INFORMACION	0,00	0,00	6.384.719,00	0,00
6.2.6.00	ADQUISICION	0,00	0,00	6.384.719,00	0,00
Total Orgánico / Funcional	0807 / 3211	0,00	90.388,08	6.384.719,00	1.086.222,27



Gobierno
de La
Rioja

Hacienda y Adm. Pública

SICAP - Sistema de Información Contable

REMANENTES DE CRÉDITO

Ejercicio: 2022

Página 119


Información a fecha: 31/12/2022

Unidad monetaria: Euros

Clasificación Orgánica 0807 EDUCACION, CULTURA, DEPORTE Y JUVENTUD / DIRECCION GENERAL DE INNOVACION EDUCATIVA

Clasificación Funcional 4612 ACTUACIONES DE CARÁCTER ECONÓMICO / INVESTIGACION, DESARROLLO E INNOVACION / INVESTIGACIÓN, DESARROLLO E INNOVACIÓN / INNOVACIÓN

Clasificación Económica	Denominación	Comprometidos Incorporables	Comprometidos No Incorporables	No Comprometidos Incorporables	No Comprometidos No Incorporables
4	TRANSFERENCIAS CORRIENTES	0,00	0,00	0,00	30.000,00
4.4	AL RESTO DEL SECTOR PUBLICO DE LA C.A.R.	0,00	0,00	0,00	30.000,00
4.4.9	UNIVERSIDADES CAR	0,00	0,00	0,00	30.000,00
4.4.9.00	U.R. CÁTEDRA INNOVACIÓN EDUCATIVA Y SOCIAL	0,00	0,00	0,00	30.000,00
Total Orgánico / Funcional	0807 / 4612	0,00	0,00	0,00	30.000,00



**Gobierno
de La
Rioja**

LKCAM220

Hacienda y Adm. Pública

SICAP - Sistema de Información Contable

REMANENTES DE CRÉDITO

Ejercicio: 2022

Página 120


Información a fecha: 31/12/2022

Unidad monetaria: Euros

Clasificación Orgánica 090101 SOSTENIBILIDAD, TRANSICIÓN ECOLÓGICA Y PORTAVOCIA DEL GOBIERNO / SECRETARÍA GENERAL TÉCNICA / SERVICIOS GENERALES

Clasificación Funcional 4514 ACTUACIONES DE CARÁCTER ECONÓMICO / INFRAESTRUCTURAS / INFRAESTRUCTURAS BÁSICAS / SERVICIOS GENERALES E INFRAESTRUCTURAS BÁSICAS

Clasificación Económica	Denominación	Comprometidos Incorporables	Comprometidos No Incorporables	No Comprometidos Incorporables	No Comprometidos No Incorporables
1	GASTOS DE PERSONAL	0,00	0,00	0,00	112.487,39
1.0	ALTOS CARGOS	0,00	0,00	0,00	-4.804,82
1.0.0	RETRIBUCIONES BÁSICAS Y OTRAS REMUNERACIONES DE ALTOS CARGOS	0,00	0,00	0,00	-4.804,82
1.0.0.00	RETRIBUCIONES BÁSICAS	0,00	0,00	0,00	-3.408,74
1.0.0.01	OTRAS REMUNERACIONES	0,00	0,00	0,00	-1.396,08
1.1	PERSONAL EVENTUAL	0,00	0,00	0,00	-4.297,76
1.1.0	RETRIBUCIONES BÁSICAS Y OTRAS REMUNERACIONES DE PERSONAL EVENTUAL	0,00	0,00	0,00	-4.297,76
1.1.0.00	RETRIBUCIONES BÁSICAS	0,00	0,00	0,00	-23.052,37
1.1.0.01	OTRAS REMUNERACIONES	0,00	0,00	0,00	18.754,61
1.2	FUNCIONARIOS	0,00	0,00	0,00	2.939,12
1.2.0	RETRIBUCIONES BÁSICAS	0,00	0,00	0,00	-28.691,61
1.2.0.00	SUELDO Y PAGAS EXTRAORDINARIAS	0,00	0,00	0,00	-11.231,37
1.2.0.05	TRIENIOS	0,00	0,00	0,00	-17.460,24
1.2.1	RETRIBUCIONES COMPLEMENTARIAS	0,00	0,00	0,00	31.630,73
1.2.1.00	COMPLEMENTO DE DESTINO	0,00	0,00	0,00	12.919,17
1.2.1.01	COMPLEMENTO ESPECÍFICO	0,00	0,00	0,00	34.480,36
1.2.1.04	OTRAS REMUNERACIONES	0,00	0,00	0,00	-15.768,80
1.3	LABORALES	0,00	0,00	0,00	77.275,83
1.3.0	LABORAL FIJO	0,00	0,00	0,00	-482,56
1.3.0.00	RETRIBUCIONES BÁSICAS	0,00	0,00	0,00	-906,22
1.3.0.01	OTRAS REMUNERACIONES	0,00	0,00	0,00	-1.675,05
1.3.0.02	HORAS EXTRAORDINARIAS	0,00	0,00	0,00	2.098,71
1.3.1	LABORAL TEMPORAL	0,00	0,00	0,00	77.758,39
1.3.1.00	RETRIBUCIONES BÁSICAS	0,00	0,00	0,00	52.666,18
1.3.1.01	OTRAS REMUNERACIONES	0,00	0,00	0,00	36.369,80
1.3.1.02	HORAS EXTRAORDINARIAS	0,00	0,00	0,00	-11.277,59
1.5	INCENTIVOS AL RENDIMIENTO	0,00	0,00	0,00	3.719,60
1.5.0	PRODUCTIVIDAD	0,00	0,00	0,00	-4.959,47
1.5.0.00	PRODUCTIVIDAD	0,00	0,00	0,00	-4.959,47
1.5.1	GRATIFICACIONES	0,00	0,00	0,00	8.679,07
1.5.1.00	GRATIFICACIONES	0,00	0,00	0,00	8.679,07
1.6	CUOTAS, PRESTACIONES Y GASTOS SOCIALES A CARGO DEL EMPLEADOR	0,00	0,00	0,00	37.655,42
1.6.0	CUOTAS SOCIALES	0,00	0,00	0,00	31.205,42




Información a fecha: 31/12/2022

Unidad monetaria: Euros

Clasificación Orgánica 090101 SOSTENIBILIDAD, TRANSICIÓN ECOLÓGICA Y PORTAVOCIA DEL GOBIERNO / SECRETARÍA GENERAL TÉCNICA / SERVICIOS GENERALES

Clasificación Funcional 4514 ACTUACIONES DE CARÁCTER ECONÓMICO / INFRAESTRUCTURAS / INFRAESTRUCTURAS BÁSICAS / SERVICIOS GENERALES E INFRAESTRUCTURAS BÁSICAS

Clasificación Económica	Denominación	Comprometidos Incorporables	Comprometidos No Incorporables	No Comprometidos Incorporables	No Comprometidos No Incorporables
1.6.0.00	SEGURIDAD SOCIAL	0,00	0,00	0,00	31.205,42
1.6.2	GASTOS SOCIALES DE FUNCIONARIOS Y PERSONAL NO LABORAL	0,00	0,00	0,00	6.450,00
1.6.2.00	FORMACIÓN Y PERFECCIONAMIENTO DE PERSONAL	0,00	0,00	0,00	6.450,00
2	GASTOS EN BIENES CORRIENTES Y SERVICIOS	0,00	356.219,84	0,00	291.604,59
2.0	ARRENDAMIENTOS Y CANONES	0,00	0,00	0,00	10,00
2.0.5	MOBILIARIO Y ENSERES	0,00	0,00	0,00	10,00
2.0.5.00	MOBILIARIO Y ENSERES	0,00	0,00	0,00	10,00
2.1	REPARACIONES, MANTENIMIENTO Y CONSERVACION	0,00	0,00	0,00	938,19
2.1.0	TERRENOS Y BIENES NATURALES	0,00	0,00	0,00	100,00
2.1.0.00	INMOVILIZADO PROPIO	0,00	0,00	0,00	100,00
2.1.2	EDIFICIOS Y OTRAS CONSTRUCCIONES	0,00	0,00	0,00	1.685,13
2.1.2.00	INMOVILIZADO PROPIO	0,00	0,00	0,00	1.685,13
2.1.3	MAQUINARIA, INSTALACION Y UTILLAJE	0,00	0,00	0,00	-1.234,98
2.1.3.00	INMOVILIZADO PROPIO	0,00	0,00	0,00	-1.234,98
2.1.4	ELEMENTOS DE TRANSPORTE	0,00	0,00	0,00	388,04
2.1.4.00	INMOVILIZADO PROPIO	0,00	0,00	0,00	388,04
2.2	MATERIAL, SUMINISTROS Y OTROS	0,00	356.219,84	0,00	287.568,22
2.2.0	MATERIAL DE OFICINA	0,00	2.983,90	0,00	17.481,58
2.2.0.00	ORDINARIO NO INVENTARIABLE	0,00	2.983,90	0,00	14.632,60
2.2.0.01	PRENSA, REVISTAS, LIBROS Y OTRAS PUBLICACIONES	0,00	0,00	0,00	2.848,98
2.2.1	SUMINISTROS	0,00	234.689,91	0,00	-41.145,26
2.2.1.00	ENERGIA ELECTRICA	0,00	190.216,93	0,00	-11.507,62
2.2.1.01	AGUA	0,00	0,00	0,00	18.760,80
2.2.1.02	GAS	0,00	13.152,86	0,00	-32.300,00
2.2.1.03	COMBUSTIBLES Y CARBURANTES	0,00	0,00	0,00	4.080,66
2.2.1.04	VESTUARIO	0,00	0,00	0,00	2.600,94
2.2.1.07	MATERIALES ESPECIALES	0,00	31.320,12	0,00	-25.520,12
2.2.1.09	MATERIALES DIVERSOS	0,00	0,00	0,00	10.000,00
2.2.1.23	CALZADO	0,00	0,00	0,00	-62,10
2.2.1.99	OTROS SUMINISTROS	0,00	0,00	0,00	-7.197,82
2.2.2	COMUNICACIONES	0,00	91.662,89	0,00	-104.906,29
2.2.2.01	POSTALES	0,00	91.662,89	0,00	-104.906,29
2.2.3	TRANSPORTES	0,00	0,00	0,00	378,37




Información a fecha: 31/12/2022

Unidad monetaria: Euros

Clasificación Orgánica 090101 SOSTENIBILIDAD, TRANSICIÓN ECOLÓGICA Y PORTAVOCIA DEL GOBIERNO / SECRETARÍA GENERAL TÉCNICA / SERVICIOS GENERALES

Clasificación Funcional 4514 ACTUACIONES DE CARÁCTER ECONÓMICO / INFRAESTRUCTURAS / INFRAESTRUCTURAS BÁSICAS / SERVICIOS GENERALES E INFRAESTRUCTURAS BÁSICAS

Clasificación Económica	Denominación	Comprometidos Incorporables	Comprometidos No Incorporables	No Comprometidos Incorporables	No Comprometidos No Incorporables
2.2.3.00	TRANSPORTES	0,00	0,00	0,00	378,37
2.2.4	PRIMAS DE SEGUROS	0,00	0,00	0,00	100,00
2.2.4.99	OTROS RIESGOS	0,00	0,00	0,00	100,00
2.2.5	TRIBUTOS	0,00	0,00	0,00	25.730,05
2.2.5.00	LOCALES	0,00	0,00	0,00	16.806,74
2.2.5.01	AUTONOMICAS	0,00	0,00	0,00	6.923,31
2.2.5.02	ESTATALES	0,00	0,00	0,00	2.000,00
2.2.6	GASTOS DIVERSOS	0,00	0,00	0,00	297.434,49
2.2.6.01	ATENCIONES PROTOCOLARIAS Y REPRESENTATIVAS	0,00	0,00	0,00	1.094,21
2.2.6.02	PUBLICIDAD Y PROPAGANDA	0,00	0,00	0,00	-58,04
2.2.6.03	JURÍDICOS, CONTENCIOSOS	0,00	0,00	0,00	286.710,41
2.2.6.06	REUNIONES, CONFERENCIAS Y CURSOS	0,00	0,00	0,00	8.687,91
2.2.6.99	OTROS	0,00	0,00	0,00	1.000,00
2.2.7	TRABAJOS REALIZADOS POR OTRAS EMPRESAS	0,00	26.883,14	0,00	92.495,28
2.2.7.00	LIMPIEZA Y ASEO	0,00	25.454,88	0,00	-19.868,76
2.2.7.01	SEGURIDAD	0,00	685,56	0,00	1.865,21
2.2.7.02	VALORACIONES Y PERITAJES	0,00	0,00	0,00	4.595,58
2.2.7.03	POSTALES	0,00	0,00	0,00	50,00
2.2.7.06	ESTUDIOS Y TRABAJOS TÉCNICOS	0,00	0,00	0,00	22.550,00
2.2.7.07	SERVICIOS DE CARACTER INFORMÁTICO	0,00	0,00	0,00	25.000,00
2.2.7.99	OTROS	0,00	742,70	0,00	58.303,25
2.3	INDEMNIZACION POR RAZON DEL SERVICIO	0,00	0,00	0,00	3.088,18
2.3.0	DIETAS	0,00	0,00	0,00	1.078,18
2.3.0.00	DIETAS	0,00	0,00	0,00	1.078,18
2.3.1	LOCOMOCIÓN	0,00	0,00	0,00	2.000,00
2.3.1.00	LOCOMOCIÓN	0,00	0,00	0,00	2.000,00
2.3.3	OTRAS INDEMNIZACIONES	0,00	0,00	0,00	10,00
2.3.3.00	OTRAS INDEMNIZACIONES	0,00	0,00	0,00	10,00
3	GASTOS FINANCIEROS	0,00	0,00	0,00	8.000,00
3.4	DE DEPOSITOS, FIANZAS Y OTROS	0,00	0,00	0,00	8.000,00
3.4.2	INTERESES DE DEMORA	0,00	0,00	0,00	8.000,00
3.4.2.00	INTERESES DE DEMORA	0,00	0,00	0,00	8.000,00
6	INVERSIONES REALES	0,00	0,00	8.274,11	0,00



**Gobierno
de La
Rioja**

LKCAM220

Hacienda y Adm. Pública

SICAP - Sistema de Información Contable

REMANENTES DE CRÉDITO

Ejercicio: 2022

Página 123


Información a fecha: 31/12/2022

Unidad monetaria: Euros

Clasificación Orgánica 090101 SOSTENIBILIDAD, TRANSICIÓN ECOLÓGICA Y PORTAVOCIA DEL GOBIERNO / SECRETARÍA GENERAL TÉCNICA / SERVICIOS GENERALES

Clasificación Funcional 4514 ACTUACIONES DE CARÁCTER ECONÓMICO / INFRAESTRUCTURAS / INFRAESTRUCTURAS BÁSICAS / SERVICIOS GENERALES E INFRAESTRUCTURAS BÁSICAS

Clasificación Económica	Denominación	Comprometidos Incorporables	Comprometidos No Incorporables	No Comprometidos Incorporables	No Comprometidos No Incorporables
6.2	INVERSION NUEVA ASOCIADA AL FUNCIONAMIENTO OPERATIVO DE LOS SERVICIOS	0,00	0,00	-977,04	0,00
6.2.3	MAQUINARIA, INSTALACIONES Y UTILLAJE	0,00	0,00	-977,04	0,00
6.2.3.00	ADQUISICION	0,00	0,00	-977,04	0,00
6.3	INVERSION DE REPOSICION ASOCIADA AL FUNCION. OPERAT. DE LOS SERVICIOS	0,00	0,00	9.251,15	0,00
6.3.2	EDIFICIOS Y OTRAS CONSTRUCCIONES	0,00	0,00	1.146,28	0,00
6.3.2.00	ADQUISICION	0,00	0,00	-1.853,72	0,00
6.3.2.01	CONSTRUCCION	0,00	0,00	3.000,00	0,00
6.3.3	MAQUINARIA, INSTALACIONES Y UTILLAJE	0,00	0,00	3.308,48	0,00
6.3.3.00	ADQUISICION	0,00	0,00	3.308,48	0,00
6.3.5	MOBILIARIO Y ENSERES	0,00	0,00	4.796,39	0,00
6.3.5.00	ADQUISICION	0,00	0,00	4.796,39	0,00
Total Orgánico / Funcional	090101 / 4514	0,00	356.219,84	8.274,11	412.091,98




Información a fecha: 31/12/2022

Unidad monetaria: Euros

Clasificación Orgánica 090102 SOSTENIBILIDAD, TRANSICIÓN ECOLÓGICA Y PORTAVOCIA DEL GOBIERNO / SECRETARÍA GENERAL TÉCNICA / PARQUE MÓVIL

Clasificación Funcional 4514 ACTUACIONES DE CARÁCTER ECONÓMICO / INFRAESTRUCTURAS / INFRAESTRUCTURAS BÁSICAS / SERVICIOS GENERALES E INFRAESTRUCTURAS BÁSICAS

Clasificación Económica	Denominación	Comprometidos Incorporables	Comprometidos No Incorporables	No Comprometidos Incorporables	No Comprometidos No Incorporables
1	GASTOS DE PERSONAL	0,00	0,00	0,00	3.861,67
1.2	FUNCIONARIOS	0,00	0,00	0,00	-5.253,74
1.2.0	RETRIBUCIONES BÁSICAS	0,00	0,00	0,00	796,35
1.2.0.00	SUELDO Y PAGAS EXTRAORDINARIAS	0,00	0,00	0,00	1.070,66
1.2.0.05	TRIENIOS	0,00	0,00	0,00	-274,31
1.2.1	RETRIBUCIONES COMPLEMENTARIAS	0,00	0,00	0,00	-6.050,09
1.2.1.00	COMPLEMENTO DE DESTINO	0,00	0,00	0,00	539,60
1.2.1.01	COMPLEMENTO ESPECÍFICO	0,00	0,00	0,00	254,91
1.2.1.04	OTRAS REMUNERACIONES	0,00	0,00	0,00	-6.844,60
1.3	LABORALES	0,00	0,00	0,00	9.777,86
1.3.0	LABORAL FIJO	0,00	0,00	0,00	76.167,17
1.3.0.00	RETRIBUCIONES BÁSICAS	0,00	0,00	0,00	31.331,36
1.3.0.01	OTRAS REMUNERACIONES	0,00	0,00	0,00	44.835,81
1.3.1	LABORAL TEMPORAL	0,00	0,00	0,00	-66.389,31
1.3.1.00	RETRIBUCIONES BÁSICAS	0,00	0,00	0,00	-35.322,02
1.3.1.01	OTRAS REMUNERACIONES	0,00	0,00	0,00	-31.067,29
1.5	INCENTIVOS AL RENDIMIENTO	0,00	0,00	0,00	-5.101,13
1.5.0	PRODUCTIVIDAD	0,00	0,00	0,00	-3.226,97
1.5.0.00	PRODUCTIVIDAD	0,00	0,00	0,00	-3.226,97
1.5.1	GRATIFICACIONES	0,00	0,00	0,00	-1.874,16
1.5.1.00	GRATIFICACIONES	0,00	0,00	0,00	-1.874,16
1.6	CUOTAS, PRESTACIONES Y GASTOS SOCIALES A CARGO DEL EMPLEADOR	0,00	0,00	0,00	4.438,68
1.6.0	CUOTAS SOCIALES	0,00	0,00	0,00	4.438,68
1.6.0.00	SEGURIDAD SOCIAL	0,00	0,00	0,00	4.438,68
2	GASTOS EN BIENES CORRIENTES Y SERVICIOS	0,00	175.682,10	0,00	78.946,20
2.0	ARRENDAMIENTOS Y CANONES	0,00	13.186,98	0,00	166,90
2.0.0	TERRENOS Y BIENES NATURALES	0,00	0,00	0,00	5.000,00
2.0.0.00	TERRENOS Y BIENES NATURALES	0,00	0,00	0,00	5.000,00
2.0.3	MAQUINARIA, INSTALACION Y UTILLAJE	0,00	0,00	0,00	5.000,00
2.0.3.00	MAQUINARIA, INSTALACIONES Y UTILLAJE	0,00	0,00	0,00	5.000,00
2.0.4	MATERIAL DE TRANSPORTE	0,00	13.186,98	0,00	-9.833,10
2.0.4.00	MATERIAL DE TRANSPORTE	0,00	13.186,98	0,00	-9.833,10
2.1	REPARACIONES, MANTENIMIENTO Y CONSERVACION	0,00	33.080,17	0,00	12.796,80




Información a fecha: 31/12/2022

Unidad monetaria: Euros

Clasificación Orgánica 090102 SOSTENIBILIDAD, TRANSICIÓN ECOLÓGICA Y PORTAVOCIA DEL GOBIERNO / SECRETARÍA GENERAL TÉCNICA / PARQUE MÓVIL

Clasificación Funcional 4514 ACTUACIONES DE CARÁCTER ECONÓMICO / INFRAESTRUCTURAS / INFRAESTRUCTURAS BÁSICAS / SERVICIOS GENERALES E INFRAESTRUCTURAS BÁSICAS

Clasificación Económica	Denominación	Comprometidos Incorporables	Comprometidos No Incorporables	No Comprometidos Incorporables	No Comprometidos No Incorporables
2.1.2	EDIFICIOS Y OTRAS CONSTRUCCIONES	0,00	0,00	0,00	5.567,60
2.1.2.00	INMOVILIZADO PROPIO	0,00	0,00	0,00	5.567,60
2.1.3	MAQUINARIA, INSTALACION Y UTILLAJE	0,00	0,00	0,00	-11.983,46
2.1.3.00	INMOVILIZADO PROPIO	0,00	0,00	0,00	-11.983,46
2.1.4	ELEMENTOS DE TRANSPORTE	0,00	33.080,17	0,00	19.051,79
2.1.4.00	INMOVILIZADO PROPIO	0,00	33.080,17	0,00	19.051,79
2.1.6	EQUIPOS PARA PROCESO DE INFORMACION	0,00	0,00	0,00	160,87
2.1.6.00	INMOVILIZADO PROPIO	0,00	0,00	0,00	160,87
2.2	MATERIAL, SUMINISTROS Y OTROS	0,00	129.414,95	0,00	61.173,43
2.2.0	MATERIAL DE OFICINA	0,00	250,86	0,00	1.520,83
2.2.0.00	ORDINARIO NO INVENTARIABLE	0,00	250,86	0,00	320,83
2.2.0.01	PRENSA, REVISTAS, LIBROS Y OTRAS PUBLICACIONES	0,00	0,00	0,00	900,00
2.2.0.02	MATERIAL INFORMATICO NO INVENTARIABLE	0,00	0,00	0,00	300,00
2.2.1	SUMINISTROS	0,00	127.837,94	0,00	30.371,16
2.2.1.00	ENERGIA ELECTRICA	0,00	0,00	0,00	26.000,00
2.2.1.01	AGUA	0,00	0,00	0,00	10.660,39
2.2.1.02	GAS	0,00	0,00	0,00	1.000,00
2.2.1.03	COMBUSTIBLES Y CARBURANTES	0,00	127.837,94	0,00	-25.164,95
2.2.1.04	VESTUARIO	0,00	0,00	0,00	10.277,92
2.2.1.07	MATERIALES ESPECIALES	0,00	0,00	0,00	841,02
2.2.1.23	CALZADO	0,00	0,00	0,00	1.500,00
2.2.1.99	OTROS SUMINISTROS	0,00	0,00	0,00	5.256,78
2.2.3	TRANSPORTES	0,00	0,00	0,00	4.500,00
2.2.3.00	TRANSPORTES	0,00	0,00	0,00	4.500,00
2.2.4	PRIMAS DE SEGUROS	0,00	0,00	0,00	900,00
2.2.4.00	EDIFICIOS Y LOCALES	0,00	0,00	0,00	900,00
2.2.5	TRIBUTOS	0,00	0,00	0,00	1.485,55
2.2.5.00	LOCALES	0,00	0,00	0,00	2.193,19
2.2.5.01	AUTONOMICAS	0,00	0,00	0,00	-1.607,64
2.2.5.02	ESTATALES	0,00	0,00	0,00	900,00
2.2.6	GASTOS DIVERSOS	0,00	0,00	0,00	9.418,37
2.2.6.06	REUNIONES, CONFERENCIAS Y CURSOS	0,00	0,00	0,00	-384,78
2.2.6.99	OTROS	0,00	0,00	0,00	9.803,15



**Gobierno
de La
Rioja**

Hacienda y Adm. Pública
SICAP - Sistema de Información Contable
REMANENTES DE CRÉDITO

Ejercicio: 2022

Página 126


Información a fecha: 31/12/2022

Unidad monetaria: Euros

Clasificación Orgánica 090102 SOSTENIBILIDAD, TRANSICIÓN ECOLÓGICA Y PORTAVOCIA DEL GOBIERNO / SECRETARÍA GENERAL TÉCNICA / PARQUE MÓVIL

Clasificación Funcional 4514 ACTUACIONES DE CARÁCTER ECONÓMICO / INFRAESTRUCTURAS / INFRAESTRUCTURAS BÁSICAS / SERVICIOS GENERALES E INFRAESTRUCTURAS BÁSICAS

Clasificación Económica	Denominación	Comprometidos Incorporables	Comprometidos No Incorporables	No Comprometidos Incorporables	No Comprometidos No Incorporables
2.2.7	TRABAJOS REALIZADOS POR OTRAS EMPRESAS	0,00	1.326,15	0,00	12.977,52
2.2.7.01	SEGURIDAD	0,00	1.326,15	0,00	1.681,92
2.2.7.99	OTROS	0,00	0,00	0,00	11.295,60
2.3	INDEMNIZACION POR RAZON DEL SERVICIO	0,00	0,00	0,00	4.809,07
2.3.0	DIETAS	0,00	0,00	0,00	4.917,69
2.3.0.00	DIETAS	0,00	0,00	0,00	4.917,69
2.3.1	LOCOMOCIÓN	0,00	0,00	0,00	-86,07
2.3.1.00	LOCOMOCIÓN	0,00	0,00	0,00	-86,07
2.3.3	OTRAS INDEMNIZACIONES	0,00	0,00	0,00	-22,55
2.3.3.00	OTRAS INDEMNIZACIONES	0,00	0,00	0,00	-22,55
6	INVERSIONES REALES	0,00	0,00	569,67	0,00
6.2	INVERSION NUEVA ASOCIADA AL FUNCIONAMIENTO OPERATIVO DE LOS SERVICIOS	0,00	0,00	-20.504,01	0,00
6.2.2	EDIFICIOS Y OTRAS CONSTRUCCIONES	0,00	0,00	-1.815,00	0,00
6.2.2.03	INCORPORACION DE BIENES Y SERVICIOS	0,00	0,00	-1.815,00	0,00
6.2.3	MAQUINARIA, INSTALACIONES Y UTILLAJE	0,00	0,00	-18.689,01	0,00
6.2.3.00	ADQUISICION	0,00	0,00	-18.689,01	0,00
6.3	INVERSION DE REPOSICION ASOCIADA AL FUNCION. OPERAT. DE LOS SERVICIOS	0,00	0,00	21.073,68	0,00
6.3.2	EDIFICIOS Y OTRAS CONSTRUCCIONES	0,00	0,00	15.000,00	0,00
6.3.2.01	CONSTRUCCION	0,00	0,00	15.000,00	0,00
6.3.3	MAQUINARIA, INSTALACIONES Y UTILLAJE	0,00	0,00	8.000,00	0,00
6.3.3.00	ADQUISICION	0,00	0,00	8.000,00	0,00
6.3.5	MOBILIARIO Y ENSERES	0,00	0,00	-1.926,32	0,00
6.3.5.00	ADQUISICION	0,00	0,00	-1.926,32	0,00
Total Orgánico / Funcional	090102 / 4514	0,00	175.682,10	569,67	82.807,87




Información a fecha: 31/12/2022

Unidad monetaria: Euros

Clasificación Orgánica 0902 SOSTENIBILIDAD, TRANSICIÓN ECOLÓGICA Y PORTAVOCIA DEL GOBIERNO / DIRECCION GENERAL DE INFRAESTRUCTURAS

Clasificación Funcional 4411 ACTUACIONES DE CARÁCTER ECONÓMICO / TRANSPORTE / TRANSPORTE / TRANSPORTE

Clasificación Económica	Denominación	Comprometidos Incorporables	Comprometidos No Incorporables	No Comprometidos Incorporables	No Comprometidos No Incorporables
2	GASTOS EN BIENES CORRIENTES Y SERVICIOS	0,00	5.528,91	0,00	115.488,67
2.1	REPARACIONES, MANTENIMIENTO Y CONSERVACION	0,00	0,00	0,00	48.481,53
2.1.1	BIENES DESTINADOS AL USO GENERAL	0,00	0,00	0,00	45.440,61
2.1.1.00	INMOVILIZADO PROPIO	0,00	0,00	0,00	45.440,61
2.1.2	EDIFICIOS Y OTRAS CONSTRUCCIONES	0,00	0,00	0,00	5.000,00
2.1.2.00	INMOVILIZADO PROPIO	0,00	0,00	0,00	5.000,00
2.1.4	ELEMENTOS DE TRANSPORTE	0,00	0,00	0,00	-644,43
2.1.4.00	INMOVILIZADO PROPIO	0,00	0,00	0,00	-644,43
2.1.5	MOBILIARIO Y ENSERES	0,00	0,00	0,00	-1.314,65
2.1.5.00	INMOVILIZADO PROPIO	0,00	0,00	0,00	-1.314,65
2.2	MATERIAL, SUMINISTROS Y OTROS	0,00	5.528,91	0,00	64.877,65
2.2.0	MATERIAL DE OFICINA	0,00	1.261,93	0,00	-1.055,13
2.2.0.00	ORDINARIO NO INVENTARIABLE	0,00	1.261,93	0,00	-2.055,13
2.2.0.01	PRENSA, REVISTAS, LIBROS Y OTRAS PUBLICACIONES	0,00	0,00	0,00	1.000,00
2.2.1	SUMINISTROS	0,00	4.045,55	0,00	-1.980,74
2.2.1.00	ENERGIA ELECTRICA	0,00	0,00	0,00	300,00
2.2.1.04	VESTUARIO	0,00	0,00	0,00	-1.512,57
2.2.1.23	CALZADO	0,00	0,00	0,00	-500,48
2.2.1.99	OTROS SUMINISTROS	0,00	4.045,55	0,00	-267,69
2.2.5	TRIBUTOS	0,00	0,00	0,00	10,00
2.2.5.00	LOCALES	0,00	0,00	0,00	10,00
2.2.6	GASTOS DIVERSOS	0,00	0,00	0,00	3.500,00
2.2.6.03	JURÍDICOS, CONTENCIOSOS	0,00	0,00	0,00	3.500,00
2.2.7	TRABAJOS REALIZADOS POR OTRAS EMPRESAS	0,00	221,43	0,00	64.403,52
2.2.7.06	ESTUDIOS Y TRABAJOS TÉCNICOS	0,00	0,00	0,00	36.895,71
2.2.7.07	SERVICIOS DE CARACTER INFORMÁTICO	0,00	221,43	0,00	-31.744,37
2.2.7.99	OTROS	0,00	0,00	0,00	59.252,18
2.3	INDEMNIZACION POR RAZON DEL SERVICIO	0,00	0,00	0,00	2.129,49
2.3.0	DIETAS	0,00	0,00	0,00	684,39
2.3.0.00	DIETAS	0,00	0,00	0,00	684,39
2.3.1	LOCOMOCIÓN	0,00	0,00	0,00	1.445,10
2.3.1.00	LOCOMOCIÓN	0,00	0,00	0,00	1.445,10
4	TRANSFERENCIAS CORRIENTES	0,00	845.896,43	0,00	858.688,80



**Gobierno
de La
Rioja**

LKCAM220

Hacienda y Adm. Pública

SICAP - Sistema de Información Contable

REMANENTES DE CRÉDITO

Ejercicio: 2022

Página 128


Información a fecha: 31/12/2022

Unidad monetaria: Euros

Clasificación Orgánica 0902 SOSTENIBILIDAD, TRANSICIÓN ECOLÓGICA Y PORTAVOCIA DEL GOBIERNO / DIRECCION GENERAL DE INFRAESTRUCTURAS

Clasificación Funcional 4411 ACTUACIONES DE CARÁCTER ECONÓMICO / TRANSPORTE / TRANSPORTE / TRANSPORTE

Clasificación Económica	Denominación	Comprometidos Incorporables	Comprometidos No Incorporables	No Comprometidos Incorporables	No Comprometidos No Incorporables
4.4	AL RESTO DEL SECTOR PUBLICO DE LA C.A.R.	0,00	0,00	0,00	700.000,00
4.4.0	A SOCIEDADES PUBLICAS	0,00	0,00	0,00	700.000,00
4.4.0.01	LA RIOJA 360° AVANZA, SOCIEDAD DE PROMOCIÓN DE LA RIOJA SAU	0,00	0,00	0,00	700.000,00
4.7	A EMPRESAS PRIVADAS	0,00	845.896,43	0,00	127.206,70
4.7.0	A EMPRESAS PRIVADAS	0,00	845.896,43	0,00	127.206,70
4.7.0.00	A EMPRESAS PRIVADAS	0,00	845.896,43	0,00	258.507,97
4.7.0.01	SUB. LINEAS REGULARES	0,00	0,00	0,00	-128.937,73
4.7.0.02	SUBVENCIONES TRANSPORTES JUBILADOS	0,00	0,00	0,00	-2.363,54
4.8	A FAMILIAS E INSTITUCIONES SIN FINES DE LUCRO	0,00	0,00	0,00	31.482,10
4.8.0	A FAMILIAS E INSTITUCIONES SIN ANIMO DE LUCRO	0,00	0,00	0,00	31.482,10
4.8.0.02	SUB. CURSOS Y TRAB. SOBRE TRANSPORTE	0,00	0,00	0,00	10.000,00
4.8.0.03	SUB. PROMOCIÓN MOVILIDAD CICLISTA	0,00	0,00	0,00	21.482,10
6	INVERSIONES REALES	0,00	0,00	6.945.457,10	0,00
6.0	INVERSION NUEVA EN INFRAESTRUCTURA Y BIENES DESTINADOS AL USO GENERAL	0,00	0,00	6.205.346,39	0,00
6.0.1	INFRAESTRUCTURAS Y BIENES DESTINADOS AL USO GENERAL	0,00	0,00	6.205.346,39	0,00
6.0.1.01	CONSTRUCCION	0,00	0,00	6.207.669,59	0,00
6.0.1.03	INCORPORACION DE BIENES Y SERVICIOS	0,00	0,00	-2.323,20	0,00
6.2	INVERSION NUEVA ASOCIADA AL FUNCIONAMIENTO OPERATIVO DE LOS SERVICIOS	0,00	0,00	-1.511,29	0,00
6.2.5	MOBILIARIO Y ENSERES	0,00	0,00	-1.511,29	0,00
6.2.5.00	ADQUISICION	0,00	0,00	-1.511,29	0,00
6.4	GASTOS DE INVERSIONES DE CARACTER INMATERIAL.	0,00	0,00	741.622,00	0,00
6.4.4	APLICACIONES INFORMATICAS	0,00	0,00	741.622,00	0,00
6.4.4.00	ADQUISICION	0,00	0,00	741.622,00	0,00
7	TRANSFERENCIAS DE CAPITAL	1.065.000,00	0,00	1.966.222,00	0,00
7.7	A EMPRESAS PRIVADAS	1.065.000,00	0,00	1.966.222,00	0,00
7.7.0	A EMPRESAS PRIVADAS	1.065.000,00	0,00	1.966.222,00	0,00
7.7.0.00	A EMPRESAS PRIVADAS	1.065.000,00	0,00	1.966.222,00	0,00
Total Orgánico / Funcional	0902 / 4411	1.065.000,00	851.425,34	8.911.679,10	974.177,47



**Gobierno
de La
Rioja**

LKCAM220

Hacienda y Adm. Pública

SICAP - Sistema de Información Contable

REMANENTES DE CRÉDITO

Ejercicio: 2022

Página 129


Información a fecha: 31/12/2022

Unidad monetaria: Euros

Clasificación Orgánica 0902 SOSTENIBILIDAD, TRANSICIÓN ECOLÓGICA Y PORTAVOCIA DEL GOBIERNO / DIRECCION GENERAL DE INFRAESTRUCTURAS

Clasificación Funcional 4511 ACTUACIONES DE CARÁCTER ECONÓMICO / INFRAESTRUCTURAS / INFRAESTRUCTURAS BÁSICAS / INFRAESTRUCTURAS BÁSICAS

Clasificación Económica	Denominación	Comprometidos Incorporables	Comprometidos No Incorporables	No Comprometidos Incorporables	No Comprometidos No Incorporables
1	GASTOS DE PERSONAL	0,00	0,00	0,00	1.373,72
1.0	ALTOS CARGOS	0,00	0,00	0,00	-2.292,86
1.0.0	RETRIBUCIONES BÁSICAS Y OTRAS REMUNERACIONES DE ALTOS CARGOS	0,00	0,00	0,00	-2.292,86
1.0.0.00	RETRIBUCIONES BÁSICAS	0,00	0,00	0,00	-896,78
1.0.0.01	OTRAS REMUNERACIONES	0,00	0,00	0,00	-1.396,08
1.2	FUNCIONARIOS	0,00	0,00	0,00	36.422,17
1.2.0	RETRIBUCIONES BÁSICAS	0,00	0,00	0,00	3.280,40
1.2.0.00	SUELDO Y PAGAS EXTRAORDINARIAS	0,00	0,00	0,00	2.608,19
1.2.0.05	TRIENIOS	0,00	0,00	0,00	672,21
1.2.1	RETRIBUCIONES COMPLEMENTARIAS	0,00	0,00	0,00	33.141,77
1.2.1.00	COMPLEMENTO DE DESTINO	0,00	0,00	0,00	4.256,56
1.2.1.01	COMPLEMENTO ESPECÍFICO	0,00	0,00	0,00	47.947,00
1.2.1.04	OTRAS REMUNERACIONES	0,00	0,00	0,00	-19.061,79
1.3	LABORALES	0,00	0,00	0,00	39.799,94
1.3.0	LABORAL FIJO	0,00	0,00	0,00	440.876,37
1.3.0.00	RETRIBUCIONES BÁSICAS	0,00	0,00	0,00	209.138,42
1.3.0.01	OTRAS REMUNERACIONES	0,00	0,00	0,00	231.737,95
1.3.1	LABORAL TEMPORAL	0,00	0,00	0,00	-401.076,43
1.3.1.00	RETRIBUCIONES BÁSICAS	0,00	0,00	0,00	-189.903,56
1.3.1.01	OTRAS REMUNERACIONES	0,00	0,00	0,00	-211.172,87
1.5	INCENTIVOS AL RENDIMIENTO	0,00	0,00	0,00	-5.259,55
1.5.0	PRODUCTIVIDAD	0,00	0,00	0,00	-5.259,55
1.5.0.00	PRODUCTIVIDAD	0,00	0,00	0,00	-5.259,55
1.6	CUOTAS, PRESTACIONES Y GASTOS SOCIALES A CARGO DEL EMPLEADOR	0,00	0,00	0,00	-67.295,98
1.6.0	CUOTAS SOCIALES	0,00	0,00	0,00	-67.295,98
1.6.0.00	SEGURIDAD SOCIAL	0,00	0,00	0,00	-67.295,98
2	GASTOS EN BIENES CORRIENTES Y SERVICIOS	0,00	0,00	0,00	47.710,54
2.2	MATERIAL, SUMINISTROS Y OTROS	0,00	0,00	0,00	41.728,57
2.2.0	MATERIAL DE OFICINA	0,00	0,00	0,00	4.140,00
2.2.0.00	ORDINARIO NO INVENTARIABLE	0,00	0,00	0,00	4.140,00
2.2.6	GASTOS DIVERSOS	0,00	0,00	0,00	37.588,57
2.2.6.03	JURÍDICOS, CONTENCIOSOS	0,00	0,00	0,00	37.588,57
2.3	INDEMNIZACION POR RAZON DEL SERVICIO	0,00	0,00	0,00	5.981,97



Gobierno
de La
Rioja

Hacienda y Adm. Pública

SICAP - Sistema de Información Contable

REMANENTES DE CRÉDITO

Ejercicio: 2022

Página 130


Información a fecha: 31/12/2022

Unidad monetaria: Euros

Clasificación Orgánica 0902 SOSTENIBILIDAD, TRANSICIÓN ECOLÓGICA Y PORTAVOCIA DEL GOBIERNO / DIRECCION GENERAL DE INFRAESTRUCTURAS

Clasificación Funcional 4511 ACTUACIONES DE CARÁCTER ECONÓMICO / INFRAESTRUCTURAS / INFRAESTRUCTURAS BÁSICAS / INFRAESTRUCTURAS BÁSICAS

Clasificación Económica	Denominación	Comprometidos Incorporables	Comprometidos No Incorporables	No Comprometidos Incorporables	No Comprometidos No Incorporables
2.3.0	DIETAS	0,00	0,00	0,00	3.981,97
2.3.0.00	DIETAS	0,00	0,00	0,00	3.981,97
2.3.1	LOCOMOCIÓN	0,00	0,00	0,00	2.000,00
2.3.1.00	LOCOMOCIÓN	0,00	0,00	0,00	2.000,00
6	INVERSIONES REALES	941.292,61	0,00	209.174,71	0,00
6.0	INVERSION NUEVA EN INFRAESTRUCTURA Y BIENES DESTINADOS AL USO GENERAL	941.292,61	0,00	209.174,71	0,00
6.0.1	INFRAESTRUCTURAS Y BIENES DESTINADOS AL USO GENERAL	941.292,61	0,00	209.174,71	0,00
6.0.1.00	ADQUISICION	0,00	0,00	787.453,92	0,00
6.0.1.01	CONSTRUCCION	824.716,06	0,00	-530.455,18	0,00
6.0.1.03	INCORPORACION DE BIENES Y SERVICIOS	116.576,55	0,00	-47.824,03	0,00
Total Orgánico / Funcional	0902 / 4511	941.292,61	0,00	209.174,71	49.084,26




Información a fecha: 31/12/2022

Unidad monetaria: Euros

Clasificación Orgánica 0902 SOSTENIBILIDAD, TRANSICIÓN ECOLÓGICA Y PORTAVOCIA DEL GOBIERNO / DIRECCION GENERAL DE INFRAESTRUCTURAS

Clasificación Funcional 4512 ACTUACIONES DE CARÁCTER ECONÓMICO / INFRAESTRUCTURAS / INFRAESTRUCTURAS BÁSICAS / CONSERVACIÓN DE INFRAESTRUCTURAS BÁSICAS

Clasificación Económica	Denominación	Comprometidos Incorporables	Comprometidos No Incorporables	No Comprometidos Incorporables	No Comprometidos No Incorporables
2	GASTOS EN BIENES CORRIENTES Y SERVICIOS	0,00	304.692,57	0,00	578.943,30
2.0	ARRENDAMIENTOS Y CANONES	0,00	0,00	0,00	-4.062,27
2.0.3	MAQUINARIA, INSTALACION Y UTILLAJE	0,00	0,00	0,00	-4.062,27
2.0.3.00	MAQUINARIA,INSTALACIONES Y UTILLAJE	0,00	0,00	0,00	-4.062,27
2.1	REPARACIONES, MANTENIMIENTO Y CONSERVACION	0,00	45.062,82	0,00	131.220,50
2.1.1	BIENES DESTINADOS AL USO GENERAL	0,00	32.294,11	0,00	142.039,53
2.1.1.00	INMOVILIZADO PROPIO	0,00	32.294,11	0,00	142.039,53
2.1.2	EDIFICIOS Y OTRAS CONSTRUCCIONES	0,00	0,00	0,00	2.340,19
2.1.2.00	INMOVILIZADO PROPIO	0,00	0,00	0,00	2.340,19
2.1.3	MAQUINARIA, INSTALACION Y UTILLAJE	0,00	12.768,71	0,00	-35.383,23
2.1.3.00	INMOVILIZADO PROPIO	0,00	12.768,71	0,00	-35.383,23
2.1.4	ELEMENTOS DE TRANSPORTE	0,00	0,00	0,00	-22.657,69
2.1.4.00	INMOVILIZADO PROPIO	0,00	0,00	0,00	-22.657,69
2.1.6	EQUIPOS PARA PROCESO DE INFORMACION	0,00	0,00	0,00	44.881,70
2.1.6.00	INMOVILIZADO PROPIO	0,00	0,00	0,00	44.881,70
2.2	MATERIAL, SUMINISTROS Y OTROS	0,00	259.629,75	0,00	461.760,20
2.2.0	MATERIAL DE OFICINA	0,00	3.304,06	0,00	1.852,34
2.2.0.00	ORDINARIO NO INVENTARIABLE	0,00	3.304,06	0,00	82,54
2.2.0.01	PRENSA, REVISTAS, LIBROS Y OTRAS PUBLICACIONES	0,00	0,00	0,00	1.769,80
2.2.1	SUMINISTROS	0,00	100.172,19	0,00	293.816,60
2.2.1.00	ENERGIA ELECTRICA	0,00	0,00	0,00	4.000,00
2.2.1.01	AGUA	0,00	0,00	0,00	3.788,51
2.2.1.03	COMBUSTIBLES Y CARBURANTES	0,00	0,00	0,00	5.000,00
2.2.1.04	VESTUARIO	0,00	5.810,73	0,00	-4.520,00
2.2.1.07	MATERIALES ESPECIALES	0,00	92.413,50	0,00	282.642,39
2.2.1.23	CALZADO	0,00	1.947,96	0,00	-1.819,49
2.2.1.99	OTROS SUMINISTROS	0,00	0,00	0,00	4.725,19
2.2.3	TRANSPORTES	0,00	0,00	0,00	5.000,00
2.2.3.00	TRANSPORTES	0,00	0,00	0,00	5.000,00
2.2.5	TRIBUTOS	0,00	0,00	0,00	16.922,68
2.2.5.00	LOCALES	0,00	0,00	0,00	3.760,05
2.2.5.01	AUTONOMICAS	0,00	0,00	0,00	6.297,84
2.2.5.02	ESTATALES	0,00	0,00	0,00	6.864,79



Información a fecha: 31/12/2022

Unidad monetaria: Euros

Clasificación Orgánica 0902 SOSTENIBILIDAD, TRANSICIÓN ECOLÓGICA Y PORTAVOCIA DEL GOBIERNO / DIRECCION GENERAL DE INFRAESTRUCTURAS

Clasificación Funcional 4512 ACTUACIONES DE CARÁCTER ECONÓMICO / INFRAESTRUCTURAS / INFRAESTRUCTURAS BÁSICAS / CONSERVACIÓN DE INFRAESTRUCTURAS BÁSICAS

Clasificación Económica	Denominación	Comprometidos Incorporables	Comprometidos No Incorporables	No Comprometidos Incorporables	No Comprometidos No Incorporables
2.2.6	GASTOS DIVERSOS	0,00	0,00	0,00	-4.233,15
2.2.6.06	REUNIONES, CONFERENCIAS Y CURSOS	0,00	0,00	0,00	-983,15
2.2.6.07	FERIAS Y EXPOSICIONES	0,00	0,00	0,00	1.000,00
2.2.6.99	OTROS	0,00	0,00	0,00	-4.250,00
2.2.7	TRABAJOS REALIZADOS POR OTRAS EMPRESAS	0,00	156.153,50	0,00	148.401,73
2.2.7.00	LIMPIEZA Y ASEO	0,00	0,00	0,00	1.950,80
2.2.7.06	ESTUDIOS Y TRABAJOS TÉCNICOS	0,00	19.009,46	0,00	40.920,17
2.2.7.07	SERVICIOS DE CARACTER INFORMÁTICO	0,00	607,12	0,00	-4.477,00
2.2.7.99	OTROS	0,00	136.536,92	0,00	110.007,76
2.3	INDEMNIZACION POR RAZON DEL SERVICIO	0,00	0,00	0,00	-9.975,13
2.3.0	DIETAS	0,00	0,00	0,00	-9.339,34
2.3.0.00	DIETAS	0,00	0,00	0,00	-9.339,34
2.3.1	LOCOMOCIÓN	0,00	0,00	0,00	-635,79
2.3.1.00	LOCOMOCIÓN	0,00	0,00	0,00	-635,79
4	TRANSFERENCIAS CORRIENTES	0,00	194.176,46	0,00	204.000,00
4.7	A EMPRESAS PRIVADAS	0,00	194.176,46	0,00	204.000,00
4.7.0	A EMPRESAS PRIVADAS	0,00	194.176,46	0,00	204.000,00
4.7.0.00	A EMPRESAS PRIVADAS	0,00	194.176,46	0,00	204.000,00
6	INVERSIONES REALES	1.786.045,54	0,00	1.143.211,01	0,00
6.1	INVERSION DE REPOSIC.EN INFRAESTR. Y BIENES DESTINADOS AL USO GENERAL	1.728.001,34	0,00	915.328,66	0,00
6.1.1	INFRAESTRUCTURAS Y BIENES DESTINADOS AL USO GENERAL	1.728.001,34	0,00	915.328,66	0,00
6.1.1.00	ADQUISICION	0,00	0,00	23.531,17	0,00
6.1.1.01	CONSTRUCCION	1.708.301,87	0,00	1.099.889,35	0,00
6.1.1.03	INCORPORACION DE BIENES Y SERVICIOS	19.699,47	0,00	-208.091,86	0,00
6.2	INVERSION NUEVA ASOCIADA AL FUNCIONAMIENTO OPERATIVO DE LOS SERVICIOS	0,00	0,00	-87.343,69	0,00
6.2.3	MAQUINARIA, INSTALACIONES Y UTILLAJE	0,00	0,00	-7.807,73	0,00
6.2.3.00	ADQUISICION	0,00	0,00	-7.807,73	0,00
6.2.4	ELEMENTOS DE TRANSPORTE	0,00	0,00	-79.127,95	0,00
6.2.4.00	ADQUISICION	0,00	0,00	-79.127,95	0,00
6.2.6	EQUIPOS PARA PROCESOS DE INFORMACION	0,00	0,00	-408,01	0,00
6.2.6.00	ADQUISICION	0,00	0,00	-408,01	0,00
6.3	INVERSION DE REPOSICION ASOCIADA AL FUNCION. OPERAT. DE LOS SERVICIOS	0,00	0,00	149.270,24	0,00
6.3.3	MAQUINARIA, INSTALACIONES Y UTILLAJE	0,00	0,00	-10.729,76	0,00



**Gobierno
de La
Rioja**

LKCAM220

Hacienda y Adm. Pública

SICAP - Sistema de Información Contable

REMANENTES DE CRÉDITO

Ejercicio: 2022

Página 133

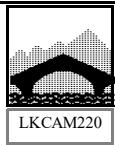
Información a fecha: 31/12/2022

Unidad monetaria: Euros

Clasificación Orgánica 0902 SOSTENIBILIDAD, TRANSICIÓN ECOLÓGICA Y PORTAVOCIA DEL GOBIERNO / DIRECCION GENERAL DE INFRAESTRUCTURAS

Clasificación Funcional 4512 ACTUACIONES DE CARÁCTER ECONÓMICO / INFRAESTRUCTURAS / INFRAESTRUCTURAS BÁSICAS / CONSERVACIÓN DE INFRAESTRUCTURAS BÁSICAS

Clasificación Económica	Denominación	Comprometidos Incorporables	Comprometidos No Incorporables	No Comprometidos Incorporables	No Comprometidos No Incorporables
6.3.3.00	ADQUISICION	0,00	0,00	-10.729,76	0,00
6.3.4	ELEMENTOS DE TRANSPORTE	0,00	0,00	160.000,00	0,00
6.3.4.01	CONSTRUCCIÓN	0,00	0,00	160.000,00	0,00
6.4	GASTOS DE INVERSIONES DE CARACTER INMATERIAL.	58.044,20	0,00	165.955,80	0,00
6.4.4	APLICACIONES INFORMATICAS	58.044,20	0,00	165.955,80	0,00
6.4.4.00	ADQUISICION	0,00	0,00	150.000,00	0,00
6.4.4.01	CONSTRUCCIÓN	58.044,20	0,00	15.955,80	0,00
7	TRANSFERENCIAS DE CAPITAL	0,00	0,00	52.682,17	0,00
7.6	A CORPORACIONES LOCALES	0,00	0,00	52.682,17	0,00
7.6.1	AAYUNTAMIENTOS	0,00	0,00	52.682,17	0,00
7.6.1.00	AAYUNTAMIENTOS	0,00	0,00	52.682,17	0,00
Total Orgánico / Funcional	0902 / 4512	1.786.045,54	498.869,03	1.195.893,18	782.943,30



**Gobierno
de La
Rioja**

LKCAM220

Hacienda y Adm. Pública

SICAP - Sistema de Información Contable

REMANENTES DE CRÉDITO

Ejercicio: 2022

Página 134


Información a fecha: 31/12/2022

Unidad monetaria: Euros

Clasificación Orgánica 0906 SOSTENIBILIDAD, TRANSICIÓN ECOLÓGICA Y PORTAVOCIA DEL GOBIERNO / DIRECCIÓN GENERAL DE CALIDAD AMBIENTAL Y RECURSOS HÍDRICOS

Clasificación Funcional 4611 ACTUACIONES DE CARÁCTER ECONÓMICO / INVESTIGACION, DESARROLLO E INNOVACION / INVESTIGACIÓN, DESARROLLO E INNOVACIÓN / INVESTIGACIÓN Y DESARROLLO

Clasificación Económica	Denominación	Comprometidos Incorporables	Comprometidos No Incorporables	No Comprometidos Incorporables	No Comprometidos No Incorporables
2	GASTOS EN BIENES CORRIENTES Y SERVICIOS	0,00	0,00	0,00	60.000,00
2.2	MATERIAL, SUMINISTROS Y OTROS	0,00	0,00	0,00	60.000,00
2.2.7	TRABAJOS REALIZADOS POR OTRAS EMPRESAS	0,00	0,00	0,00	60.000,00
2.2.7.06	ESTUDIOS Y TRABAJOS TÉCNICOS	0,00	0,00	0,00	60.000,00
4	TRANSFERENCIAS CORRIENTES	0,00	0,00	0,00	31.748,93
4.8	A FAMILIAS E INSTITUCIONES SIN FINES DE LUCRO	0,00	0,00	0,00	31.748,93
4.8.3	X	0,00	0,00	0,00	31.748,93
4.8.3.01	BECAS DE FORMACIÓN	0,00	0,00	0,00	31.748,93
Total Orgánico / Funcional	0906 / 4611	0,00	0,00	0,00	91.748,93



**Gobierno
de La
Rioja**

LKCAM220

Hacienda y Adm. Pública

SICAP - Sistema de Información Contable

REMANENTES DE CRÉDITO

Ejercicio: 2022

Página 135


Información a fecha: 31/12/2022

Unidad monetaria: Euros

Clasificación Orgánica 0906 SOSTENIBILIDAD, TRANSICIÓN ECOLÓGICA Y PORTAVOCIA DEL GOBIERNO / DIRECCIÓN GENERAL DE CALIDAD AMBIENTAL Y RECURSOS HÍDRICOS

Clasificación Funcional 4713 ACTUACIONES DE CARÁCTER ECONÓMICO / MEDIO AMBIENTE / MEDIO AMBIENTE / CALIDAD AMBIENTAL, RESIDUOS Y ECONOMÍA CIRCULAR

Clasificación Económica	Denominación	Comprometidos Incorporables	Comprometidos No Incorporables	No Comprometidos Incorporables	No Comprometidos No Incorporables
1	GASTOS DE PERSONAL	0,00	0,00	0,00	71.107,72
1.0	ALTOS CARGOS	0,00	0,00	0,00	-2.292,86
1.0.0	RETRIBUCIONES BÁSICAS Y OTRAS REMUNERACIONES DE ALTOS CARGOS	0,00	0,00	0,00	-2.292,86
1.0.0.00	RETRIBUCIONES BÁSICAS	0,00	0,00	0,00	-896,78
1.0.0.01	OTRAS REMUNERACIONES	0,00	0,00	0,00	-1.396,08
1.2	FUNCIONARIOS	0,00	0,00	0,00	59.178,97
1.2.0	RETRIBUCIONES BÁSICAS	0,00	0,00	0,00	24.907,37
1.2.0.00	SUELDO Y PAGAS EXTRAORDINARIAS	0,00	0,00	0,00	27.937,45
1.2.0.05	TRIENIOS	0,00	0,00	0,00	-3.030,08
1.2.1	RETRIBUCIONES COMPLEMENTARIAS	0,00	0,00	0,00	34.271,60
1.2.1.00	COMPLEMENTO DE DESTINO	0,00	0,00	0,00	25.205,02
1.2.1.01	COMPLEMENTO ESPECÍFICO	0,00	0,00	0,00	30.385,65
1.2.1.04	OTRAS REMUNERACIONES	0,00	0,00	0,00	-21.319,07
1.3	LABORALES	0,00	0,00	0,00	-1.331,26
1.3.0	LABORAL FIJO	0,00	0,00	0,00	-1.331,26
1.3.0.00	RETRIBUCIONES BÁSICAS	0,00	0,00	0,00	-1.151,53
1.3.0.01	OTRAS REMUNERACIONES	0,00	0,00	0,00	-179,73
1.5	INCENTIVOS AL RENDIMIENTO	0,00	0,00	0,00	-2.954,86
1.5.0	PRODUCTIVIDAD	0,00	0,00	0,00	-2.954,86
1.5.0.00	PRODUCTIVIDAD	0,00	0,00	0,00	-2.954,86
1.6	CUOTAS, PRESTACIONES Y GASTOS SOCIALES A CARGO DEL EMPLEADOR	0,00	0,00	0,00	18.507,73
1.6.0	CUOTAS SOCIALES	0,00	0,00	0,00	18.507,73
1.6.0.00	SEGURIDAD SOCIAL	0,00	0,00	0,00	18.507,73
2	GASTOS EN BIENES CORRIENTES Y SERVICIOS	0,00	42.636,07	0,00	386.367,54
2.0	ARRENDAMIENTOS Y CANONES	0,00	0,00	0,00	1.798,41
2.0.3	MAQUINARIA, INSTALACION Y UTILLAJE	0,00	0,00	0,00	-201,59
2.0.3.00	MAQUINARIA, INSTALACIONES Y UTILLAJE	0,00	0,00	0,00	-201,59
2.0.5	MOBILIARIO Y ENSERES	0,00	0,00	0,00	2.000,00
2.0.5.00	MOBILIARIO Y ENSERES	0,00	0,00	0,00	2.000,00
2.1	REPARACIONES, MANTENIMIENTO Y CONSERVACION	0,00	0,00	0,00	7.783,64
2.1.2	EDIFICIOS Y OTRAS CONSTRUCCIONES	0,00	0,00	0,00	1.500,00
2.1.2.00	INMOVILIZADO PROPIO	0,00	0,00	0,00	1.500,00
2.1.4	ELEMENTOS DE TRANSPORTE	0,00	0,00	0,00	1.283,64




Información a fecha: 31/12/2022

Unidad monetaria: Euros

Clasificación Orgánica 0906 SOSTENIBILIDAD, TRANSICIÓN ECOLÓGICA Y PORTAVOCIA DEL GOBIERNO / DIRECCIÓN GENERAL DE CALIDAD AMBIENTAL Y RECURSOS HÍDRICOS

Clasificación Funcional 4713 ACTUACIONES DE CARÁCTER ECONÓMICO / MEDIO AMBIENTE / MEDIO AMBIENTE / CALIDAD AMBIENTAL, RESIDUOS Y ECONOMÍA CIRCULAR

Clasificación Económica	Denominación	Comprometidos Incorporables	Comprometidos No Incorporables	No Comprometidos Incorporables	No Comprometidos No Incorporables
2.1.4.00	INMOVILIZADO PROPIO	0,00	0,00	0,00	1.283,64
2.1.5	MOBILIARIO Y ENSERES	0,00	0,00	0,00	5.000,00
2.1.5.00	INMOVILIZADO PROPIO	0,00	0,00	0,00	5.000,00
2.2	MATERIAL, SUMINISTROS Y OTROS	0,00	42.636,07	0,00	361.785,62
2.2.0	MATERIAL DE OFICINA	0,00	4.662,76	0,00	-1.249,23
2.2.0.00	ORDINARIO NO INVENTARIABLE	0,00	4.662,76	0,00	-2.249,23
2.2.0.01	PRENSA, REVISTAS, LIBROS Y OTRAS PUBLICACIONES	0,00	0,00	0,00	1.000,00
2.2.1	SUMINISTROS	0,00	0,00	0,00	2.612,29
2.2.1.03	COMBUSTIBLES Y CARBURANTES	0,00	0,00	0,00	1.500,00
2.2.1.04	VESTUARIO	0,00	0,00	0,00	832,74
2.2.1.07	MATERIALES ESPECIALES	0,00	0,00	0,00	362,95
2.2.1.23	CALZADO	0,00	0,00	0,00	148,18
2.2.1.99	OTROS SUMINISTROS	0,00	0,00	0,00	-231,58
2.2.4	PRIMAS DE SEGUROS	0,00	0,00	0,00	-1.281,57
2.2.4.99	OTROS RIESGOS	0,00	0,00	0,00	-1.281,57
2.2.5	TRIBUTOS	0,00	0,00	0,00	-601,71
2.2.5.00	LOCALES	0,00	0,00	0,00	-601,71
2.2.6	GASTOS DIVERSOS	0,00	0,00	0,00	89.330,90
2.2.6.02	PUBLICIDAD Y PROPAGANDA	0,00	0,00	0,00	4.390,48
2.2.6.03	JURÍDICOS, CONTENCIOSOS	0,00	0,00	0,00	500,00
2.2.6.06	REUNIONES, CONFERENCIAS Y CURSOS	0,00	0,00	0,00	24.304,93
2.2.6.07	FERIAS Y EXPOSICIONES	0,00	0,00	0,00	49.450,49
2.2.6.99	OTROS	0,00	0,00	0,00	10.685,00
2.2.7	TRABAJOS REALIZADOS POR OTRAS EMPRESAS	0,00	37.973,31	0,00	272.974,94
2.2.7.06	ESTUDIOS Y TRABAJOS TÉCNICOS	0,00	37.973,31	0,00	114.940,76
2.2.7.07	SERVICIOS DE CARACTER INFORMÁTICO	0,00	0,00	0,00	47.096,00
2.2.7.14	ACTIVIDADES FORMATIVAS	0,00	0,00	0,00	110.000,00
2.2.7.99	OTROS	0,00	0,00	0,00	938,18
2.3	INDEMNIZACION POR RAZON DEL SERVICIO	0,00	0,00	0,00	14.999,87
2.3.0	DIETAS	0,00	0,00	0,00	6.407,30
2.3.0.00	DIETAS	0,00	0,00	0,00	6.407,30
2.3.1	LOCOMOCIÓN	0,00	0,00	0,00	7.592,57
2.3.1.00	LOCOMOCIÓN	0,00	0,00	0,00	7.592,57




Información a fecha: 31/12/2022

Unidad monetaria: Euros

Clasificación Orgánica 0906 SOSTENIBILIDAD, TRANSICIÓN ECOLÓGICA Y PORTAVOCIA DEL GOBIERNO / DIRECCIÓN GENERAL DE CALIDAD AMBIENTAL Y RECURSOS HÍDRICOS

Clasificación Funcional 4713 ACTUACIONES DE CARÁCTER ECONÓMICO / MEDIO AMBIENTE / MEDIO AMBIENTE / CALIDAD AMBIENTAL, RESIDUOS Y ECONOMÍA CIRCULAR

Clasificación Económica	Denominación	Comprometidos Incorporables	Comprometidos No Incorporables	No Comprometidos Incorporables	No Comprometidos No Incorporables
2.3.3	OTRAS INDEMNIZACIONES	0,00	0,00	0,00	1.000,00
2.3.3.00	OTRAS INDEMNIZACIONES	0,00	0,00	0,00	1.000,00
4	TRANSFERENCIAS CORRIENTES	0,00	44.061,60	0,00	209.900,58
4.4	AL RESTO DEL SECTOR PUBLICO DE LA C.A.R.	0,00	0,00	0,00	140.000,00
4.4.0	A SOCIEDADES PUBLICAS	0,00	0,00	0,00	60.000,00
4.4.0.00	A SOCIEDADES PÚBLICAS	0,00	0,00	0,00	60.000,00
4.4.1	A FUNDACIONES	0,00	0,00	0,00	80.000,00
4.4.1.00	A FUNDACIONES	0,00	0,00	0,00	80.000,00
4.6	A CORPORACIONES LOCALES	0,00	44.061,60	0,00	69.900,58
4.6.1	AAYUNTAMIENTOS	0,00	44.061,60	0,00	69.900,58
4.6.1.00	SUBVENCIONES AYUNTAMIENTOS RCD	0,00	44.061,60	0,00	69.900,58
6	INVERSIONES REALES	217.663,02	0,00	1.332.240,08	0,00
6.1	INVERSION DE REPOSIC.EN INFRAESTR. Y BIENES DESTINADOS AL USO GENERAL	173.907,21	0,00	901.380,84	0,00
6.1.0	TERRENOS Y BIENES NATURALES	173.907,21	0,00	185.111,47	0,00
6.1.0.00	ADQUISICION	0,00	0,00	10.000,00	0,00
6.1.0.01	CONSTRUCCIÓN	173.907,21	0,00	170.111,47	0,00
6.1.0.03	INCORPORACION DE BIENES Y SERVICIOS	0,00	0,00	5.000,00	0,00
6.1.1	INFRAESTRUCTURAS Y BIENES DESTINADOS AL USO GENERAL	0,00	0,00	716.269,37	0,00
6.1.1.00	ADQUISICION	0,00	0,00	1.000,00	0,00
6.1.1.01	CONSTRUCCION	0,00	0,00	722.577,77	0,00
6.1.1.03	INCORPORACION DE BIENES Y SERVICIOS	0,00	0,00	-7.308,40	0,00
6.2	INVERSION NUEVA ASOCIADAAL FUNCIONAMIENTO OPERATIVO DE LOS SERVICIOS	0,00	0,00	-3.130,95	0,00
6.2.3	MAQUINARIA, INSTALACIONES Y UTILLAJE	0,00	0,00	-2.741,96	0,00
6.2.3.00	ADQUISICION	0,00	0,00	-2.741,96	0,00
6.2.5	MOBILIARIO Y ENSERES	0,00	0,00	-388,99	0,00
6.2.5.00	ADQUISICION	0,00	0,00	-388,99	0,00
6.3	INVERSION DE REPOSICION ASOCIADAAL FUNCION. OPERAT. DE LOS SERVICIOS	0,00	0,00	9.647,15	0,00
6.3.3	MAQUINARIA, INSTALACIONES Y UTILLAJE	0,00	0,00	14.366,15	0,00
6.3.3.00	ADQUISICION	0,00	0,00	14.366,15	0,00
6.3.5	MOBILIARIO Y ENSERES	0,00	0,00	-4.719,00	0,00
6.3.5.00	ADQUISICION	0,00	0,00	-4.719,00	0,00
6.4	GASTOS DE INVERSIONES DE CARACTER INMATERIAL.	43.755,81	0,00	19.140,19	0,00
6.4.4	APLICACIONES INFORMATICAS	0,00	0,00	12.896,00	0,00



**Gobierno
de La
Rioja**

LKCAM220

Hacienda y Adm. Pública

SICAP - Sistema de Información Contable

REMANENTES DE CRÉDITO

Ejercicio: 2022

Página 138


Información a fecha: 31/12/2022

Unidad monetaria: Euros

Clasificación Orgánica 0906 SOSTENIBILIDAD, TRANSICIÓN ECOLÓGICA Y PORTAVOCIA DEL GOBIERNO / DIRECCIÓN GENERAL DE CALIDAD AMBIENTAL Y RECURSOS HÍDRICOS

Clasificación Funcional 4713 ACTUACIONES DE CARÁCTER ECONÓMICO / MEDIO AMBIENTE / MEDIO AMBIENTE / CALIDAD AMBIENTAL, RESIDUOS Y ECONOMÍA CIRCULAR

Clasificación Económica	Denominación	Comprometidos Incorporables	Comprometidos No Incorporables	No Comprometidos Incorporables	No Comprometidos No Incorporables
6.4.4.03	INCORPORACION DE BIENES Y SERVICIOS	0,00	0,00	12.896,00	0,00
6.4.8	OTRO INMOVILIZADO INMATERIAL	43.755,81	0,00	6.244,19	0,00
6.4.8.03	INCORPORACION DE BIENES Y SERVICIOS	43.755,81	0,00	6.244,19	0,00
6.6	INVERSIONES GESTIONADAS PARA OTROS ENTES	0,00	0,00	405.202,85	0,00
6.6.1	INFRAESTRUCTURAS Y BIENES DESTINADOS AL USO GENERAL	0,00	0,00	405.202,85	0,00
6.6.1.01	CONSTRUCCION	0,00	0,00	442.054,74	0,00
6.6.1.03	INCORPORACION DE BIENES Y SERVICIOS	0,00	0,00	-36.851,89	0,00
7	TRANSFERENCIAS DE CAPITAL	994.547,85	0,00	1.666.587,32	0,00
7.4	A OTROS ENTES PÚBLICOS DE LA COMUNIDAD AUTONOMA DE LA RIOJA	622.650,44	0,00	70.178,92	0,00
7.4.2	A CONSORCIOS	622.650,44	0,00	70.178,92	0,00
7.4.2.00	A CONSORCIOS	622.650,44	0,00	70.178,92	0,00
7.6	A CORPORACIONES LOCALES	371.897,41	0,00	1.596.408,40	0,00
7.6.1	AAYUNTAMIENTOS	371.897,41	0,00	596.684,97	0,00
7.6.1.00	AAYUNTAMIENTOS	371.897,41	0,00	596.684,97	0,00
7.6.2	A MANCOMUNIDADES DE MUNICIPIOS	0,00	0,00	499.861,72	0,00
7.6.2.00	A MANCOMUNIDADES DE MUNICIPIOS	0,00	0,00	499.861,72	0,00
7.6.3	A OTRAS ENTIDADES LOCALES	0,00	0,00	499.861,71	0,00
7.6.3.00	A OTRAS ENTIDADES LOCALES	0,00	0,00	499.861,71	0,00
Total Orgánico / Funcional	0906 / 4713	1.212.210,87	86.697,67	2.998.827,40	667.375,84




Información a fecha: 31/12/2022

Unidad monetaria: Euros

Clasificación Orgánica 0906 SOSTENIBILIDAD, TRANSICIÓN ECOLÓGICA Y PORTAVOCIA DEL GOBIERNO / DIRECCIÓN GENERAL DE CALIDAD AMBIENTAL Y RECURSOS HÍDRICOS

Clasificación Funcional 4714 ACTUACIONES DE CARÁCTER ECONÓMICO / MEDIO AMBIENTE / MEDIO AMBIENTE / GESTIÓN DE RECURSOS HÍDRICOS

Clasificación Económica	Denominación	Comprometidos Incorporables	Comprometidos No Incorporables	No Comprometidos Incorporables	No Comprometidos No Incorporables
1	GASTOS DE PERSONAL	0,00	0,00	0,00	16.147,94
1.2	FUNCIONARIOS	0,00	0,00	0,00	34.021,21
1.2.0	RETRIBUCIONES BÁSICAS	0,00	0,00	0,00	197,08
1.2.0.00	SUELDO Y PAGAS EXTRAORDINARIAS	0,00	0,00	0,00	-1.453,52
1.2.0.05	TRIENIOS	0,00	0,00	0,00	1.650,60
1.2.1	RETRIBUCIONES COMPLEMENTARIAS	0,00	0,00	0,00	33.824,13
1.2.1.00	COMPLEMENTO DE DESTINO	0,00	0,00	0,00	9.407,52
1.2.1.01	COMPLEMENTO ESPECÍFICO	0,00	0,00	0,00	25.175,64
1.2.1.04	OTRAS REMUNERACIONES	0,00	0,00	0,00	-759,03
1.3	LABORALES	0,00	0,00	0,00	1.101,04
1.3.0	LABORAL FIJO	0,00	0,00	0,00	56.968,28
1.3.0.00	RETRIBUCIONES BÁSICAS	0,00	0,00	0,00	30.366,93
1.3.0.01	OTRAS REMUNERACIONES	0,00	0,00	0,00	26.601,35
1.3.1	LABORAL TEMPORAL	0,00	0,00	0,00	-55.867,24
1.3.1.00	RETRIBUCIONES BÁSICAS	0,00	0,00	0,00	-28.915,64
1.3.1.01	OTRAS REMUNERACIONES	0,00	0,00	0,00	-26.951,60
1.5	INCENTIVOS AL RENDIMIENTO	0,00	0,00	0,00	-3.447,96
1.5.0	PRODUCTIVIDAD	0,00	0,00	0,00	-3.447,96
1.5.0.00	PRODUCTIVIDAD	0,00	0,00	0,00	-3.447,96
1.6	CUOTAS, PRESTACIONES Y GASTOS SOCIALES A CARGO DEL EMPLEADOR	0,00	0,00	0,00	-15.526,35
1.6.0	CUOTAS SOCIALES	0,00	0,00	0,00	-15.526,35
1.6.0.00	SEGURIDAD SOCIAL	0,00	0,00	0,00	-15.526,35
2	GASTOS EN BIENES CORRIENTES Y SERVICIOS	0,00	28.913,22	0,00	589.929,06
2.1	REPARACIONES, MANTENIMIENTO Y CONSERVACION	0,00	0,00	0,00	80.657,53
2.1.1	BIENES DESTINADOS AL USO GENERAL	0,00	0,00	0,00	30.278,63
2.1.1.00	INMOVILIZADO PROPIO	0,00	0,00	0,00	30.278,63
2.1.2	EDIFICIOS Y OTRAS CONSTRUCCIONES	0,00	0,00	0,00	49.885,65
2.1.2.00	INMOVILIZADO PROPIO	0,00	0,00	0,00	49.885,65
2.1.4	ELEMENTOS DE TRANSPORTE	0,00	0,00	0,00	493,25
2.1.4.00	INMOVILIZADO PROPIO	0,00	0,00	0,00	493,25
2.2	MATERIAL, SUMINISTROS Y OTROS	0,00	28.913,22	0,00	499.729,38
2.2.0	MATERIAL DE OFICINA	0,00	0,00	0,00	-80,85
2.2.0.02	MATERIAL INFORMÁTICO NO INVENTARIABLE	0,00	0,00	0,00	-80,85




Información a fecha: 31/12/2022

Unidad monetaria: Euros

Clasificación Orgánica 0906 SOSTENIBILIDAD, TRANSICIÓN ECOLÓGICA Y PORTAVOCIA DEL GOBIERNO / DIRECCIÓN GENERAL DE CALIDAD AMBIENTAL Y RECURSOS HÍDRICOS

Clasificación Funcional 4714 ACTUACIONES DE CARÁCTER ECONÓMICO / MEDIO AMBIENTE / MEDIO AMBIENTE / GESTIÓN DE RECURSOS HÍDRICOS

Clasificación Económica	Denominación	Comprometidos Incorporables	Comprometidos No Incorporables	No Comprometidos Incorporables	No Comprometidos No Incorporables
2.2.1	SUMINISTROS	0,00	0,00	0,00	-114,78
2.2.1.04	VESTUARIO	0,00	0,00	0,00	-410,26
2.2.1.23	CALZADO	0,00	0,00	0,00	-80,00
2.2.1.99	OTROS SUMINISTROS	0,00	0,00	0,00	375,48
2.2.5	TRIBUTOS	0,00	28.913,22	0,00	386.167,77
2.2.5.00	LOCALES	0,00	0,00	0,00	6.964,10
2.2.5.02	ESTATALES	0,00	28.913,22	0,00	379.203,67
2.2.6	GASTOS DIVERSOS	0,00	0,00	0,00	24.081,70
2.2.6.06	REUNIONES, CONFERENCIAS Y CURSOS	0,00	0,00	0,00	24.081,70
2.2.7	TRABAJOS REALIZADOS POR OTRAS EMPRESAS	0,00	0,00	0,00	89.675,54
2.2.7.06	ESTUDIOS Y TRABAJOS TÉCNICOS	0,00	0,00	0,00	-39.280,07
2.2.7.07	SERVICIOS DE CARACTER INFORMÁTICO	0,00	0,00	0,00	19.068,30
2.2.7.30	SEGURIDAD Y MANTENIMIENTO DE PRESAS Y BALSAS	0,00	0,00	0,00	120.172,31
2.2.7.99	OTROS	0,00	0,00	0,00	-10.285,00
2.3	INDEMNIZACION POR RAZON DEL SERVICIO	0,00	0,00	0,00	9.542,15
2.3.0	DIETAS	0,00	0,00	0,00	3.542,15
2.3.0.00	DIETAS	0,00	0,00	0,00	3.542,15
2.3.1	LOCOMOCIÓN	0,00	0,00	0,00	6.000,00
2.3.1.00	LOCOMOCIÓN	0,00	0,00	0,00	6.000,00
6	INVERSIONES REALES	563.997,91	0,00	2.341.635,95	0,00
6.0	INVERSION NUEVA EN INFRAESTRUCTURA Y BIENES DESTINADOS AL USO GENERAL	18.360,63	0,00	-47.191,85	0,00
6.0.1	INFRAESTRUCTURAS Y BIENES DESTINADOS AL USO GENERAL	18.360,63	0,00	-47.191,85	0,00
6.0.1.00	ADQUISICION	0,00	0,00	1.000,00	0,00
6.0.1.01	CONSTRUCCION	0,00	0,00	-30.384,51	0,00
6.0.1.03	INCORPORACION DE BIENES Y SERVICIOS	18.360,63	0,00	-17.807,34	0,00
6.1	INVERSION DE REPOSIC. EN INFRAESTR. Y BIENES DESTINADOS AL USO GENERAL	237.648,84	0,00	-490.531,93	0,00
6.1.1	INFRAESTRUCTURAS Y BIENES DESTINADOS AL USO GENERAL	237.648,84	0,00	-490.531,93	0,00
6.1.1.01	CONSTRUCCION	237.648,84	0,00	-477.418,77	0,00
6.1.1.03	INCORPORACION DE BIENES Y SERVICIOS	0,00	0,00	-13.113,16	0,00
6.3	INVERSION DE REPOSICION ASOCIADA AL FUNCION. OPERAT. DE LOS SERVICIOS	0,00	0,00	-20.988,32	0,00
6.3.3	MAQUINARIA, INSTALACIONES Y UTILLAJE	0,00	0,00	-2.589,02	0,00
6.3.3.00	ADQUISICION	0,00	0,00	-2.589,02	0,00
6.3.4	ELEMENTOS DE TRANSPORTE	0,00	0,00	-18.000,00	0,00



Gobierno
de La
Rioja

Hacienda y Adm. Pública

SICAP - Sistema de Información Contable

REMANENTES DE CRÉDITO

Ejercicio: 2022

Página 141


Información a fecha: 31/12/2022

Unidad monetaria: Euros

Clasificación Orgánica 0906 SOSTENIBILIDAD, TRANSICIÓN ECOLÓGICA Y PORTAVOCIA DEL GOBIERNO / DIRECCIÓN GENERAL DE CALIDAD AMBIENTAL Y RECURSOS HÍDRICOS

Clasificación Funcional 4714 ACTUACIONES DE CARÁCTER ECONÓMICO / MEDIO AMBIENTE / MEDIO AMBIENTE / GESTIÓN DE RECURSOS HÍDRICOS

Clasificación Económica	Denominación	Comprometidos Incorporables	Comprometidos No Incorporables	No Comprometidos Incorporables	No Comprometidos No Incorporables
6.3.4.00	ADQUISICION	0,00	0,00	-18.000,00	0,00
6.3.5	MOBILIARIO Y ENSERES	0,00	0,00	-399,30	0,00
6.3.5.00	ADQUISICION	0,00	0,00	-399,30	0,00
6.6	INVERSIONES GESTIONADAS PARA OTROS ENTES	307.988,44	0,00	2.900.348,05	0,00
6.6.1	INFRAESTRUCTURAS Y BIENES DESTINADOS AL USO GENERAL	307.988,44	0,00	2.900.348,05	0,00
6.6.1.00	ADQUISICION	0,00	0,00	1.878.391,00	0,00
6.6.1.01	CONSTRUCCION	307.988,44	0,00	993.836,45	0,00
6.6.1.03	INCORPORACION DE BIENES Y SERVICIOS	0,00	0,00	28.120,60	0,00
7	TRANSFERENCIAS DE CAPITAL	0,00	0,00	491.377,54	0,00
7.4	A OTROS ENTES PÚBLICOS DE LA COMUNIDAD AUTONOMA DE LA RIOJA	0,00	0,00	200.000,00	0,00
7.4.2	A CONSORCIOS	0,00	0,00	200.000,00	0,00
7.4.2.00	A CONSORCIOS	0,00	0,00	200.000,00	0,00
7.6	A CORPORACIONES LOCALES	0,00	0,00	291.377,54	0,00
7.6.1	AAYUNTAMIENTOS	0,00	0,00	291.377,54	0,00
7.6.1.00	AAYUNTAMIENTOS	0,00	0,00	291.377,54	0,00
Total Orgánico / Funcional	0906 / 4714	563.997,91	28.913,22	2.833.013,49	606.077,00



**Gobierno
de La
Rioja**

LKCAM220

Hacienda y Adm. Pública

SICAP - Sistema de Información Contable

REMANENTES DE CRÉDITO

Ejercicio: 2022

Página 142


Información a fecha: 31/12/2022

Unidad monetaria: Euros

Clasificación Orgánica 0907 SOSTENIBILIDAD, TRANSICIÓN ECOLÓGICA Y PORTAVOCIA DEL GOBIERNO / DIRECCIÓN GENERAL DE BIODIVERSIDAD

Clasificación Funcional 4611 ACTUACIONES DE CARÁCTER ECONÓMICO / INVESTIGACION, DESARROLLO E INNOVACION / INVESTIGACIÓN, DESARROLLO E INNOVACIÓN / INVESTIGACIÓN Y DESARROLLO

Clasificación Económica	Denominación	Comprometidos Incorporables	Comprometidos No Incorporables	No Comprometidos Incorporables	No Comprometidos No Incorporables
4	TRANSFERENCIAS CORRIENTES	0,00	0,00	0,00	45.766,52
4.8	A FAMILIAS E INSTITUCIONES SIN FINES DE LUCRO	0,00	0,00	0,00	45.766,52
4.8.4	X	0,00	0,00	0,00	45.766,52
4.8.4.00	ACTIVIDADES Y BECAS DE FORMACIÓN	0,00	0,00	0,00	45.766,52
Total Orgánico / Funcional	0907 / 4611	0,00	0,00	0,00	45.766,52




Información a fecha: 31/12/2022

Unidad monetaria: Euros

Clasificación Orgánica 0907 SOSTENIBILIDAD, TRANSICIÓN ECOLÓGICA Y PORTAVOCIA DEL GOBIERNO / DIRECCIÓN GENERAL DE BIODIVERSIDAD

Clasificación Funcional 4711 ACTUACIONES DE CARÁCTER ECONÓMICO / MEDIO AMBIENTE / MEDIO AMBIENTE / BIODIVERSIDAD, USO PÚBLICO Y EDUCACIÓN AMBIENTAL

Clasificación Económica	Denominación	Comprometidos Incorporables	Comprometidos No Incorporables	No Comprometidos Incorporables	No Comprometidos No Incorporables
1	GASTOS DE PERSONAL	0,00	0,00	0,00	582,46
1.2	FUNCIONARIOS	0,00	0,00	0,00	19.077,61
1.2.0	RETRIBUCIONES BÁSICAS	0,00	0,00	0,00	-9.258,35
1.2.0.00	SUELDO Y PAGAS EXTRAORDINARIAS	0,00	0,00	0,00	-8.625,39
1.2.0.05	TRIENIOS	0,00	0,00	0,00	-632,96
1.2.1	RETRIBUCIONES COMPLEMENTARIAS	0,00	0,00	0,00	28.335,96
1.2.1.00	COMPLEMENTO DE DESTINO	0,00	0,00	0,00	8.207,64
1.2.1.01	COMPLEMENTO ESPECÍFICO	0,00	0,00	0,00	16.388,45
1.2.1.04	OTRAS REMUNERACIONES	0,00	0,00	0,00	3.739,87
1.5	INCENTIVOS AL RENDIMIENTO	0,00	0,00	0,00	-2.657,04
1.5.0	PRODUCTIVIDAD	0,00	0,00	0,00	-2.657,04
1.5.0.00	PRODUCTIVIDAD	0,00	0,00	0,00	-2.657,04
1.6	CUOTAS, PRESTACIONES Y GASTOS SOCIALES A CARGO DEL EMPLEADOR	0,00	0,00	0,00	-15.838,11
1.6.0	CUOTAS SOCIALES	0,00	0,00	0,00	-15.838,11
1.6.0.00	SEGURIDAD SOCIAL	0,00	0,00	0,00	-15.838,11
2	GASTOS EN BIENES CORRIENTES Y SERVICIOS	0,00	74.915,98	0,00	-23.751,27
2.0	ARRENDAMIENTOS Y CANONES	0,00	0,00	0,00	11.460,94
2.0.2	EDIFICIOS Y OTRAS CONSTRUCCIONES	0,00	0,00	0,00	10.000,00
2.0.2.00	EDIFICIOS Y OTRAS CONSTRUCCIONES	0,00	0,00	0,00	10.000,00
2.0.3	MAQUINARIA, INSTALACION Y UTILLAJE	0,00	0,00	0,00	1.000,00
2.0.3.00	MAQUINARIA,INSTALACIONES Y UTILLAJE	0,00	0,00	0,00	1.000,00
2.0.9	CÁNONES	0,00	0,00	0,00	460,94
2.0.9.00	CÁNONES	0,00	0,00	0,00	460,94
2.1	REPARACIONES, MANTENIMIENTO Y CONSERVACION	0,00	0,00	0,00	3.500,00
2.1.2	EDIFICIOS Y OTRAS CONSTRUCCIONES	0,00	0,00	0,00	1.000,00
2.1.2.00	INMOVILIZADO PROPIO	0,00	0,00	0,00	1.000,00
2.1.3	MAQUINARIA, INSTALACION Y UTILLAJE	0,00	0,00	0,00	1.500,00
2.1.3.00	INMOVILIZADO PROPIO	0,00	0,00	0,00	1.500,00
2.1.5	MOBILIARIO Y ENSERES	0,00	0,00	0,00	1.000,00
2.1.5.00	INMOVILIZADO PROPIO	0,00	0,00	0,00	1.000,00
2.2	MATERIAL, SUMINISTROS Y OTROS	0,00	74.915,98	0,00	-44.074,46
2.2.0	MATERIAL DE OFICINA	0,00	0,00	0,00	-1.404,13
2.2.0.00	ORDINARIO NO INVENTARIABLE	0,00	0,00	0,00	-1.549,06




Información a fecha: 31/12/2022

Unidad monetaria: Euros

Clasificación Orgánica 0907 SOSTENIBILIDAD, TRANSICIÓN ECOLÓGICA Y PORTAVOCIA DEL GOBIERNO / DIRECCIÓN GENERAL DE BIODIVERSIDAD

Clasificación Funcional 4711 ACTUACIONES DE CARÁCTER ECONÓMICO / MEDIO AMBIENTE / MEDIO AMBIENTE / BIODIVERSIDAD, USO PÚBLICO Y EDUCACIÓN AMBIENTAL

Clasificación Económica	Denominación	Comprometidos Incorporables	Comprometidos No Incorporables	No Comprometidos Incorporables	No Comprometidos No Incorporables
2.2.0.01	PRENSA, REVISTAS, LIBROS Y OTRAS PUBLICACIONES	0,00	0,00	0,00	144,93
2.2.1	SUMINISTROS	0,00	0,00	0,00	11.712,25
2.2.1.00	ENERGIA ELECTRICA	0,00	0,00	0,00	500,00
2.2.1.01	AGUA	0,00	0,00	0,00	100,00
2.2.1.07	MATERIALES ESPECIALES	0,00	0,00	0,00	-3.126,05
2.2.1.99	OTROS SUMINISTROS	0,00	0,00	0,00	14.238,30
2.2.3	TRANSPORTES	0,00	0,00	0,00	-538,77
2.2.3.00	TRANSPORTES	0,00	0,00	0,00	-538,77
2.2.4	PRIMAS DE SEGUROS	0,00	0,00	0,00	31,91
2.2.4.99	OTROS RIESGOS	0,00	0,00	0,00	31,91
2.2.5	TRIBUTOS	0,00	0,00	0,00	-4.406,00
2.2.5.00	LOCALES	0,00	0,00	0,00	446,87
2.2.5.02	ESTATALES	0,00	0,00	0,00	-4.852,87
2.2.6	GASTOS DIVERSOS	0,00	49.438,07	0,00	33.961,98
2.2.6.02	PUBLICIDAD Y PROPAGANDA	0,00	0,00	0,00	-1.210,00
2.2.6.06	REUNIONES, CONFERENCIAS Y CURSOS	0,00	0,00	0,00	-2.192,16
2.2.6.08	PUBLICACIONES Y EDICIONES	0,00	0,00	0,00	35.951,50
2.2.6.11	EDUCACIÓN Y SENSIBILIZACIÓN AMBIENTAL	0,00	49.438,07	0,00	799,64
2.2.6.99	OTROS	0,00	0,00	0,00	613,00
2.2.7	TRABAJOS REALIZADOS POR OTRAS EMPRESAS	0,00	25.477,91	0,00	-83.431,70
2.2.7.01	SEGURIDAD	0,00	0,00	0,00	29.898,51
2.2.7.02	VALORACIONES Y PERITAJES	0,00	0,00	0,00	1.000,00
2.2.7.06	ESTUDIOS Y TRABAJOS TÉCNICOS	0,00	25.477,91	0,00	-92.355,31
2.2.7.99	OTROS	0,00	0,00	0,00	-21.974,90
2.3	INDEMNIZACION POR RAZON DEL SERVICIO	0,00	0,00	0,00	5.362,25
2.3.0	DIETAS	0,00	0,00	0,00	5.774,37
2.3.0.00	DIETAS	0,00	0,00	0,00	5.774,37
2.3.1	LOCOMOCIÓN	0,00	0,00	0,00	-512,12
2.3.1.00	LOCOMOCIÓN	0,00	0,00	0,00	-512,12
2.3.3	OTRAS INDEMNIZACIONES	0,00	0,00	0,00	100,00
2.3.3.00	OTRAS INDEMNIZACIONES	0,00	0,00	0,00	100,00
4	TRANSFERENCIAS CORRIENTES	0,00	10.000,00	0,00	158.739,31
4.6	A CORPORACIONES LOCALES	0,00	10.000,00	0,00	-4.500,00




Información a fecha: 31/12/2022

Unidad monetaria: Euros

Clasificación Orgánica 0907 SOSTENIBILIDAD, TRANSICIÓN ECOLÓGICA Y PORTAVOCIA DEL GOBIERNO / DIRECCIÓN GENERAL DE BIODIVERSIDAD

Clasificación Funcional 4711 ACTUACIONES DE CARÁCTER ECONÓMICO / MEDIO AMBIENTE / MEDIO AMBIENTE / BIODIVERSIDAD, USO PÚBLICO Y EDUCACIÓN AMBIENTAL

Clasificación Económica	Denominación	Comprometidos Incorporables	Comprometidos No Incorporables	No Comprometidos Incorporables	No Comprometidos No Incorporables
4.6.1	AAYUNTAMIENTOS	0,00	0,00	0,00	5.500,00
4.6.1.01	CON VAYTO ALFARO CENTRO INTERPRETACION	0,00	0,00	0,00	5.500,00
4.6.2	A MANCOMUNIDADES DE MUNICIPIOS	0,00	10.000,00	0,00	-10.000,00
4.6.2.00	A MANCOMUNIDADES DE MUNICIPIOS	0,00	10.000,00	0,00	-10.000,00
4.7	A EMPRESAS PRIVADAS	0,00	0,00	0,00	153.795,49
4.7.0	A EMPRESAS PRIVADAS	0,00	0,00	0,00	4.900,00
4.7.0.00	A EMPRESAS PRIVADAS	0,00	0,00	0,00	4.900,00
4.7.1	X	0,00	0,00	0,00	6.857,66
4.7.1.00	AYUDAS PROTECCION FAUNA	0,00	0,00	0,00	6.857,66
4.7.2	X	0,00	0,00	0,00	138.210,83
4.7.2.00	SUB. CORRECCIÓN TENDIDOS ELECTRICOS	0,00	0,00	0,00	138.210,83
4.7.3	X	0,00	0,00	0,00	3.827,00
4.7.3.00	AYUDAS VIAS PECUARIAS	0,00	0,00	0,00	3.827,00
4.8	A FAMILIAS E INSTITUCIONES SIN FINES DE LUCRO	0,00	0,00	0,00	9.443,82
4.8.1	X	0,00	0,00	0,00	8.280,00
4.8.1.00	AYUDAS PROTECCION DE LA FAUNA	0,00	0,00	0,00	8.280,00
4.8.6	X	0,00	0,00	0,00	1.163,82
4.8.6.00	SUB. EDUCACION AMBIENTAL	0,00	0,00	0,00	1.163,82
6	INVERSIONES REALES	1.421.061,89	0,00	1.365.814,82	0,00
6.0	INVERSION NUEVA EN INFRAESTRUCTURA Y BIENES DESTINADOS AL USO GENERAL	1.015.530,66	0,00	-339.057,16	0,00
6.0.0	TERRENOS Y BIENES NATURALES	0,00	0,00	-148.000,00	0,00
6.0.0.00	ADQUISICION	0,00	0,00	-148.000,00	0,00
6.0.1	INFRAESTRUCTURAS Y BIENES DESTINADOS AL USO GENERAL	1.015.530,66	0,00	-191.057,16	0,00
6.0.1.00	ADQUISICION	0,00	0,00	5.000,00	0,00
6.0.1.01	CONSTRUCCION	1.015.530,66	0,00	-246.057,16	0,00
6.0.1.03	INCORPORACION DE BIENES Y SERVICIOS	0,00	0,00	50.000,00	0,00
6.1	INVERSION DE REPOSIC.EN INFRAESTR. Y BIENES DESTINADOS AL USO GENERAL	73.309,49	0,00	45.867,14	0,00
6.1.1	INFRAESTRUCTURAS Y BIENES DESTINADOS AL USO GENERAL	73.309,49	0,00	45.867,14	0,00
6.1.1.01	CONSTRUCCION	73.309,49	0,00	41.401,14	0,00
6.1.1.03	INCORPORACION DE BIENES Y SERVICIOS	0,00	0,00	4.466,00	0,00
6.2	INVERSION NUEVA ASOCIADA AL FUNCIONAMIENTO OPERATIVO DE LOS SERVICIOS	78.481,76	0,00	1.084.191,68	0,00
6.2.2	EDIFICIOS Y OTRAS CONSTRUCCIONES	78.481,76	0,00	1.101.274,23	0,00
6.2.2.01	CONSTRUCCION	0,00	0,00	1.069.768,99	0,00




Información a fecha: 31/12/2022

Unidad monetaria: Euros

Clasificación Orgánica 0907 SOSTENIBILIDAD, TRANSICIÓN ECOLÓGICA Y PORTAVOCIA DEL GOBIERNO / DIRECCIÓN GENERAL DE BIODIVERSIDAD

Clasificación Funcional 4711 ACTUACIONES DE CARÁCTER ECONÓMICO / MEDIO AMBIENTE / MEDIO AMBIENTE / BIODIVERSIDAD, USO PÚBLICO Y EDUCACIÓN AMBIENTAL

Clasificación Económica	Denominación	Comprometidos Incorporables	Comprometidos No Incorporables	No Comprometidos Incorporables	No Comprometidos No Incorporables
6.2.2.03	INCORPORACION DE BIENES Y SERVICIOS	78.481,76	0,00	31.505,24	0,00
6.2.3	MAQUINARIA, INSTALACIONES Y UTILLAJE	0,00	0,00	-18.040,51	0,00
6.2.3.00	ADQUISICION	0,00	0,00	-18.040,51	0,00
6.2.5	MOBILIARIO Y ENSERES	0,00	0,00	957,96	0,00
6.2.5.00	ADQUISICION	0,00	0,00	957,96	0,00
6.3	INVERSION DE REPOSICION ASOCIADAAL FUNCION. OPERAT. DE LOS SERVICIOS	0,00	0,00	4.533,80	0,00
6.3.2	EDIFICIOS Y OTRAS CONSTRUCCIONES	0,00	0,00	2.000,00	0,00
6.3.2.03	INCORPORACION DE BIENES Y SERVICIOS	0,00	0,00	2.000,00	0,00
6.3.5	MOBILIARIO Y ENSERES	0,00	0,00	1.533,80	0,00
6.3.5.00	ADQUISICION	0,00	0,00	1.533,80	0,00
6.3.6	EQUIPOS PARA PROCESOS DE INFORMACION	0,00	0,00	1.000,00	0,00
6.3.6.00	ADQUISICION	0,00	0,00	1.000,00	0,00
6.4	GASTOS DE INVERSIONES DE CARACTER INMATERIAL.	42.988,54	0,00	303.452,22	0,00
6.4.8	OTRO INMOVILIZADO INMATERIAL	42.988,54	0,00	303.452,22	0,00
6.4.8.03	INCORPORACION DE BIENES Y SERVICIOS	42.988,54	0,00	303.452,22	0,00
6.6	INVERSIONES GESTIONADAS PARA OTROS ENTES	210.751,44	0,00	266.827,14	0,00
6.6.1	INFRAESTRUCTURAS Y BIENES DESTINADOS AL USO GENERAL	210.751,44	0,00	266.827,14	0,00
6.6.1.01	CONSTRUCCION	203.263,08	0,00	236.365,50	0,00
6.6.1.03	INCORPORACION DE BIENES Y SERVICIOS	7.488,36	0,00	30.461,64	0,00
7	TRANSFERENCIAS DE CAPITAL	0,00	0,00	97.200,00	0,00
7.6	A CORPORACIONES LOCALES	0,00	0,00	42.200,00	0,00
7.6.1	AAYUNTAMIENTOS	0,00	0,00	32.280,00	0,00
7.6.1.01	OBRAS ESPACIOS PROTEGIDOS Y RED NATURA 2000	0,00	0,00	27.280,00	0,00
7.6.1.03	SUB. CORRECCIÓN TENDIDOS ELECTRICOS	0,00	0,00	5.000,00	0,00
7.6.2	A MANCOMUNIDADES DE MUNICIPIOS	0,00	0,00	9.920,00	0,00
7.6.2.01	OB.ESPACIOS PROTEGIDOS Y RED NATURA 2000	0,00	0,00	9.920,00	0,00
7.7	A EMPRESAS PRIVADAS	0,00	0,00	55.000,00	0,00
7.7.0	A EMPRESAS PRIVADAS	0,00	0,00	55.000,00	0,00
7.7.0.01	SUB. CORRECCIÓN TENDIDOS ELECTRICOS	0,00	0,00	55.000,00	0,00
Total Orgánico / Funcional	0907 / 4711	1.421.061,89	84.915,98	1.463.014,82	135.570,50




Información a fecha: 31/12/2022

Unidad monetaria: Euros

Clasificación Orgánica 0907 SOSTENIBILIDAD, TRANSICIÓN ECOLÓGICA Y PORTAVOCIA DEL GOBIERNO / DIRECCIÓN GENERAL DE BIODIVERSIDAD

Clasificación Funcional 4712 ACTUACIONES DE CARÁCTER ECONÓMICO / MEDIO AMBIENTE / MEDIO AMBIENTE / GESTIÓN FORESTAL

Clasificación Económica	Denominación	Comprometidos Incorporables	Comprometidos No Incorporables	No Comprometidos Incorporables	No Comprometidos No Incorporables
1	GASTOS DE PERSONAL	0,00	0,00	0,00	6.951,29
1.0	ALTOS CARGOS	0,00	0,00	0,00	-1.894,86
1.0.0	RETRIBUCIONES BÁSICAS Y OTRAS REMUNERACIONES DE ALTOS CARGOS	0,00	0,00	0,00	-1.894,86
1.0.0.00	RETRIBUCIONES BÁSICAS	0,00	0,00	0,00	-498,78
1.0.0.01	OTRAS REMUNERACIONES	0,00	0,00	0,00	-1.396,08
1.2	FUNCIONARIOS	0,00	0,00	0,00	18.605,34
1.2.0	RETRIBUCIONES BÁSICAS	0,00	0,00	0,00	-37.199,45
1.2.0.00	SUELDO Y PAGAS EXTRAORDINARIAS	0,00	0,00	0,00	-25.776,83
1.2.0.05	TRIENIOS	0,00	0,00	0,00	-11.422,62
1.2.1	RETRIBUCIONES COMPLEMENTARIAS	0,00	0,00	0,00	55.804,79
1.2.1.00	COMPLEMENTO DE DESTINO	0,00	0,00	0,00	14.418,22
1.2.1.01	COMPLEMENTO ESPECÍFICO	0,00	0,00	0,00	27.330,34
1.2.1.04	OTRAS REMUNERACIONES	0,00	0,00	0,00	14.056,23
1.3	LABORALES	0,00	0,00	0,00	-47.844,14
1.3.0	LABORAL FIJO	0,00	0,00	0,00	1.073.895,87
1.3.0.00	RETRIBUCIONES BÁSICAS	0,00	0,00	0,00	467.992,33
1.3.0.01	OTRAS REMUNERACIONES	0,00	0,00	0,00	598.267,95
1.3.0.02	HORAS EXTRAORDINARIAS	0,00	0,00	0,00	7.635,59
1.3.1	LABORAL TEMPORAL	0,00	0,00	0,00	-1.121.740,01
1.3.1.00	RETRIBUCIONES BÁSICAS	0,00	0,00	0,00	-436.043,54
1.3.1.01	OTRAS REMUNERACIONES	0,00	0,00	0,00	-686.576,12
1.3.1.02	HORAS EXTRAORDINARIAS	0,00	0,00	0,00	879,65
1.5	INCENTIVOS AL RENDIMIENTO	0,00	0,00	0,00	-10.388,07
1.5.0	PRODUCTIVIDAD	0,00	0,00	0,00	-13.078,97
1.5.0.00	PRODUCTIVIDAD	0,00	0,00	0,00	-13.078,97
1.5.1	GRATIFICACIONES	0,00	0,00	0,00	2.690,90
1.5.1.00	GRATIFICACIONES	0,00	0,00	0,00	2.690,90
1.6	CUOTAS, PRESTACIONES Y GASTOS SOCIALES A CARGO DEL EMPLEADOR	0,00	0,00	0,00	48.473,02
1.6.0	CUOTAS SOCIALES	0,00	0,00	0,00	48.473,02
1.6.0.00	SEGURIDAD SOCIAL	0,00	0,00	0,00	48.473,02
2	GASTOS EN BIENES CORRIENTES Y SERVICIOS	0,00	219.726,23	0,00	158.542,74
2.0	ARRENDAMIENTOS Y CANONES	0,00	6.162,25	0,00	8.199,08
2.0.2	EDIFICIOS Y OTRAS CONSTRUCCIONES	0,00	6.162,25	0,00	8.774,57




Información a fecha: 31/12/2022

Unidad monetaria: Euros

Clasificación Orgánica 0907 SOSTENIBILIDAD, TRANSICIÓN ECOLÓGICA Y PORTAVOCIA DEL GOBIERNO / DIRECCIÓN GENERAL DE BIODIVERSIDAD

Clasificación Funcional 4712 ACTUACIONES DE CARÁCTER ECONÓMICO / MEDIO AMBIENTE / MEDIO AMBIENTE / GESTIÓN FORESTAL

Clasificación Económica	Denominación	Comprometidos Incorporables	Comprometidos No Incorporables	No Comprometidos Incorporables	No Comprometidos No Incorporables
2.0.2.00	EDIFICIOS Y OTRAS CONSTRUCCIONES	0,00	6.162,25	0,00	8.774,57
2.0.3	MAQUINARIA, INSTALACION Y UTILLAJE	0,00	0,00	0,00	965,51
2.0.3.00	MAQUINARIA,INSTALACIONES Y UTILLAJE	0,00	0,00	0,00	965,51
2.0.9	CÁNONES	0,00	0,00	0,00	-1.541,00
2.0.9.00	CÁNONES	0,00	0,00	0,00	-1.541,00
2.1	REPARACIONES, MANTENIMIENTO Y CONSERVACION	0,00	3.044,39	0,00	6.342,35
2.1.0	TERRENOS Y BIENES NATURALES	0,00	0,00	0,00	1.000,00
2.1.0.00	INMOVILIZADO PROPIO	0,00	0,00	0,00	1.000,00
2.1.2	EDIFICIOS Y OTRAS CONSTRUCCIONES	0,00	915,34	0,00	-10.016,75
2.1.2.00	INMOVILIZADO PROPIO	0,00	915,34	0,00	-10.016,75
2.1.3	MAQUINARIA, INSTALACION Y UTILLAJE	0,00	0,00	0,00	23.369,94
2.1.3.00	INMOVILIZADO PROPIO	0,00	0,00	0,00	23.369,94
2.1.4	ELEMENTOS DE TRANSPORTE	0,00	2.129,05	0,00	-9.853,81
2.1.4.00	INMOVILIZADO PROPIO	0,00	2.129,05	0,00	-9.853,81
2.1.5	MOBILIARIO Y ENSERES	0,00	0,00	0,00	1.342,97
2.1.5.00	INMOVILIZADO PROPIO	0,00	0,00	0,00	1.342,97
2.1.6	EQUIPOS PARA PROCESO DE INFORMACION	0,00	0,00	0,00	500,00
2.1.6.00	INMOVILIZADO PROPIO	0,00	0,00	0,00	500,00
2.2	MATERIAL, SUMINISTROS Y OTROS	0,00	210.519,59	0,00	114.861,96
2.2.0	MATERIAL DE OFICINA	0,00	7.192,61	0,00	-8.909,57
2.2.0.00	ORDINARIO NO INVENTARIABLE	0,00	7.192,61	0,00	-9.309,57
2.2.0.01	PRENSA, REVISTAS, LIBROS Y OTRAS PUBLICACIONES	0,00	0,00	0,00	200,00
2.2.0.02	MATERIAL INFORMATICO NO INVENTARIABLE	0,00	0,00	0,00	200,00
2.2.1	SUMINISTROS	0,00	139.651,48	0,00	-171.627,23
2.2.1.00	ENERGIA ELECTRICA	0,00	0,00	0,00	1.958,31
2.2.1.01	AGUA	0,00	0,00	0,00	-4.742,57
2.2.1.02	GAS	0,00	0,00	0,00	2.000,00
2.2.1.03	COMBUSTIBLES Y CARBURANTES	0,00	126.452,84	0,00	-70.220,72
2.2.1.04	VESTUARIO	0,00	12.130,51	0,00	-13.850,06
2.2.1.05	PRODUCTOS ALIMENTICIOS	0,00	0,00	0,00	1.000,00
2.2.1.06	PRODUCTOS FARMACEUTICOS	0,00	0,00	0,00	-583,12
2.2.1.07	MATERIALES ESPECIALES	0,00	0,00	0,00	-71.172,12
2.2.1.23	CALZADO	0,00	1.068,13	0,00	-19.639,64




Información a fecha: 31/12/2022

Unidad monetaria: Euros

Clasificación Orgánica 0907 SOSTENIBILIDAD, TRANSICIÓN ECOLÓGICA Y PORTAVOCIA DEL GOBIERNO / DIRECCIÓN GENERAL DE BIODIVERSIDAD

Clasificación Funcional 4712 ACTUACIONES DE CARÁCTER ECONÓMICO / MEDIO AMBIENTE / MEDIO AMBIENTE / GESTIÓN FORESTAL

Clasificación Económica	Denominación	Comprometidos Incorporables	Comprometidos No Incorporables	No Comprometidos Incorporables	No Comprometidos No Incorporables
2.2.1.99	OTROS SUMINISTROS	0,00	0,00	0,00	3.622,69
2.2.2	COMUNICACIONES	0,00	0,00	0,00	200,00
2.2.2.01	POSTALES	0,00	0,00	0,00	200,00
2.2.3	TRANSPORTES	0,00	0,00	0,00	875,97
2.2.3.00	TRANSPORTES	0,00	0,00	0,00	875,97
2.2.4	PRIMAS DE SEGUROS	0,00	0,00	0,00	204,48
2.2.4.01	DE VEHICULOS	0,00	0,00	0,00	200,00
2.2.4.99	OTROS RIESGOS	0,00	0,00	0,00	4,48
2.2.5	TRIBUTOS	0,00	0,00	0,00	22.516,16
2.2.5.00	LOCALES	0,00	0,00	0,00	7.898,41
2.2.5.01	AUTONOMICAS	0,00	0,00	0,00	-2.652,72
2.2.5.02	ESTATALES	0,00	0,00	0,00	17.270,47
2.2.6	GASTOS DIVERSOS	0,00	0,00	0,00	-9.203,56
2.2.6.03	JURÍDICOS, CONTENCIOSOS	0,00	0,00	0,00	3.000,00
2.2.6.06	REUNIONES, CONFERENCIAS Y CURSOS	0,00	0,00	0,00	-16.213,19
2.2.6.99	OTROS	0,00	0,00	0,00	4.009,63
2.2.7	TRABAJOS REALIZADOS POR OTRAS EMPRESAS	0,00	63.675,50	0,00	280.805,71
2.2.7.00	LIMPIEZA Y ASEO	0,00	12.194,56	0,00	-13.088,29
2.2.7.01	SEGURIDAD	0,00	33.615,40	0,00	-22.814,67
2.2.7.06	ESTUDIOS Y TRABAJOS TÉCNICOS	0,00	0,00	0,00	32.570,29
2.2.7.07	SERVICIOS DE CARACTER INFORMÁTICO	0,00	1.225,17	0,00	45.099,50
2.2.7.18	CAMPAÑA DE VIGILANCIA Y EXTINCIÓN DE INCENDIOS	0,00	29,15	0,00	115.985,29
2.2.7.99	OTROS	0,00	16.611,22	0,00	123.053,59
2.3	INDEMNIZACION POR RAZON DEL SERVICIO	0,00	0,00	0,00	29.139,35
2.3.0	DIETAS	0,00	0,00	0,00	22.774,20
2.3.0.00	DIETAS	0,00	0,00	0,00	22.774,20
2.3.1	LOCOMOCIÓN	0,00	0,00	0,00	6.265,15
2.3.1.00	LOCOMOCIÓN	0,00	0,00	0,00	6.265,15
2.3.3	OTRAS INDEMNIZACIONES	0,00	0,00	0,00	100,00
2.3.3.00	OTRAS INDEMNIZACIONES	0,00	0,00	0,00	100,00
4	TRANSFERENCIAS CORRIENTES	0,00	244,80	0,00	131.699,15
4.6	A CORPORACIONES LOCALES	0,00	0,00	0,00	14.174,41
4.6.1	AAYUNTAMIENTOS	0,00	0,00	0,00	12.554,41




Información a fecha: 31/12/2022

Unidad monetaria: Euros

Clasificación Orgánica 0907 SOSTENIBILIDAD, TRANSICIÓN ECOLÓGICA Y PORTAVOCIA DEL GOBIERNO / DIRECCIÓN GENERAL DE BIODIVERSIDAD

Clasificación Funcional 4712 ACTUACIONES DE CARÁCTER ECONÓMICO / MEDIO AMBIENTE / MEDIO AMBIENTE / GESTIÓN FORESTAL

Clasificación Económica	Denominación	Comprometidos Incorporables	Comprometidos No Incorporables	No Comprometidos Incorporables	No Comprometidos No Incorporables
4.6.1.00	AAYUNTAMIENTOS	0,00	0,00	0,00	-7.445,59
4.6.1.04	MEJORA DE LA GESTION CINEGÉTICA	0,00	0,00	0,00	20.000,00
4.6.2	A MANCOMUNIDADES DE MUNICIPIOS	0,00	0,00	0,00	1.620,00
4.6.2.00	A MANCOMUNIDADES DE MUNICIPIOS	0,00	0,00	0,00	1.000,00
4.6.2.04	MEJORA DE LA GESTION CINEGÉTICA	0,00	0,00	0,00	620,00
4.7	A EMPRESAS PRIVADAS	0,00	0,00	0,00	86.739,78
4.7.4	X	0,00	0,00	0,00	5.000,00
4.7.4.00	MEJORA DE LA GESTION CINEGÉTICA	0,00	0,00	0,00	5.000,00
4.7.6	X	0,00	0,00	0,00	80.231,18
4.7.6.00	PRIMAS COMPENSATORIAS REFORESTACIONES	0,00	0,00	0,00	80.231,18
4.7.7	X	0,00	0,00	0,00	1.508,60
4.7.7.00	SUBVENCION VIGILANCIA COTOS	0,00	0,00	0,00	1.508,60
4.8	A FAMILIAS E INSTITUCIONES SIN FINES DE LUCRO	0,00	244,80	0,00	30.784,96
4.8.0	A FAMILIAS E INSTITUCIONES SIN ANIMO DE LUCRO	0,00	0,00	0,00	70.008,10
4.8.0.00	MEJORA DE LA GESTION CINEGETICA	0,00	0,00	0,00	70.008,10
4.8.3	X	0,00	0,00	0,00	4.250,00
4.8.3.00	CONVENIO DE PESCA	0,00	0,00	0,00	4.250,00
4.8.8	X	0,00	244,80	0,00	-72.998,29
4.8.8.00	SUBV VIGILANCIA DE COTOS	0,00	244,80	0,00	-72.998,29
4.8.9	X	0,00	0,00	0,00	29.525,15
4.8.9.00	CONVENIO DE CAZA	0,00	0,00	0,00	29.525,15
6	INVERSIONES REALES	1.744.803,69	0,00	2.781.746,64	0,00
6.0	INVERSION NUEVA EN INFRAESTRUCTURA Y BIENES DESTINADOS AL USO GENERAL	148.471,65	0,00	-578.433,99	0,00
6.0.0	TERRENOS Y BIENES NATURALES	0,00	0,00	2.000,00	0,00
6.0.0.00	ADQUISICION	0,00	0,00	2.000,00	0,00
6.0.1	INFRAESTRUCTURAS Y BIENES DESTINADOS AL USO GENERAL	148.471,65	0,00	-580.433,99	0,00
6.0.1.00	ADQUISICION	0,00	0,00	3.000,00	0,00
6.0.1.01	CONSTRUCCION	148.471,65	0,00	-583.033,89	0,00
6.0.1.03	INCORPORACION DE BIENES Y SERVICIOS	0,00	0,00	-400,10	0,00
6.1	INVERSION DE REPOSIC. EN INFRAESTR. Y BIENES DESTINADOS AL USO GENERAL	0,00	0,00	39.661,55	0,00
6.1.1	INFRAESTRUCTURAS Y BIENES DESTINADOS AL USO GENERAL	0,00	0,00	39.661,55	0,00
6.1.1.01	CONSTRUCCION	0,00	0,00	39.661,55	0,00
6.2	INVERSION NUEVA ASOCIADA AL FUNCIONAMIENTO OPERATIVO DE LOS SERVICIOS	0,00	0,00	589.150,58	0,00




Información a fecha: 31/12/2022

Unidad monetaria: Euros

Clasificación Orgánica 0907 SOSTENIBILIDAD, TRANSICIÓN ECOLÓGICA Y PORTAVOCIA DEL GOBIERNO / DIRECCIÓN GENERAL DE BIODIVERSIDAD

Clasificación Funcional 4712 ACTUACIONES DE CARÁCTER ECONÓMICO / MEDIO AMBIENTE / MEDIO AMBIENTE / GESTIÓN FORESTAL

Clasificación Económica	Denominación	Comprometidos Incorporables	Comprometidos No Incorporables	No Comprometidos Incorporables	No Comprometidos No Incorporables
6.2.0	TERRENOS Y BIENES NATURALES	0,00	0,00	5.000,00	0,00
6.2.0.00	ADQUISICION	0,00	0,00	5.000,00	0,00
6.2.2	EDIFICIOS Y OTRAS CONSTRUCCIONES	0,00	0,00	554.722,63	0,00
6.2.2.00	ADQUISICION	0,00	0,00	10.000,00	0,00
6.2.2.01	CONSTRUCCION	0,00	0,00	551.670,00	0,00
6.2.2.03	INCORPORACION DE BIENES Y SERVICIOS	0,00	0,00	-6.947,37	0,00
6.2.3	MAQUINARIA, INSTALACIONES Y UTILLAJE	0,00	0,00	-18.039,65	0,00
6.2.3.00	ADQUISICION	0,00	0,00	-18.039,65	0,00
6.2.4	ELEMENTOS DE TRANSPORTE	0,00	0,00	45.000,00	0,00
6.2.4.00	ADQUISICION	0,00	0,00	45.000,00	0,00
6.2.5	MOBILIARIO Y ENSERES	0,00	0,00	1.467,60	0,00
6.2.5.00	ADQUISICION	0,00	0,00	1.467,60	0,00
6.2.6	EQUIPOS PARA PROCESOS DE INFORMACION	0,00	0,00	1.000,00	0,00
6.2.6.00	ADQUISICION	0,00	0,00	1.000,00	0,00
6.3	INVERSION DE REPOSICION ASOCIADAAL FUNCION. OPERAT. DE LOS SERVICIOS	684.515,48	0,00	1.240.069,59	0,00
6.3.2	EDIFICIOS Y OTRAS CONSTRUCCIONES	7.508,38	0,00	-147.567,38	0,00
6.3.2.00	ADQUISICION	0,00	0,00	1.000,00	0,00
6.3.2.01	CONSTRUCCION	7.508,38	0,00	-139.796,63	0,00
6.3.2.03	INCORPORACION DE BIENES Y SERVICIOS	0,00	0,00	-8.770,75	0,00
6.3.3	MAQUINARIA, INSTALACIONES Y UTILLAJE	387,20	0,00	68.482,90	0,00
6.3.3.00	ADQUISICION	387,20	0,00	68.482,90	0,00
6.3.4	ELEMENTOS DE TRANSPORTE	676.619,90	0,00	1.298.877,60	0,00
6.3.4.00	ADQUISICION	676.619,90	0,00	1.298.877,60	0,00
6.3.5	MOBILIARIO Y ENSERES	0,00	0,00	20.276,47	0,00
6.3.5.00	ADQUISICION	0,00	0,00	20.276,47	0,00
6.4	GASTOS DE INVERSIONES DE CARACTER INMATERIAL.	200.934,69	0,00	-185.137,63	0,00
6.4.4	APLICACIONES INFORMATICAS	11.151,36	0,00	-24.442,00	0,00
6.4.4.03	INCORPORACION DE BIENES Y SERVICIOS	11.151,36	0,00	-24.442,00	0,00
6.4.8	OTRO INMOVILIZADO INMATERIAL	189.783,33	0,00	-160.695,63	0,00
6.4.8.03	INCORPORACION DE BIENES Y SERVICIOS	189.783,33	0,00	-160.695,63	0,00
6.6	INVERSIONES GESTIONADAS PARA OTROS ENTES	710.881,87	0,00	1.676.436,54	0,00
6.6.1	INFRAESTRUCTURAS Y BIENES DESTINADOS AL USO GENERAL	710.881,87	0,00	1.676.436,54	0,00
6.6.1.00	ADQUISICION	0,00	0,00	-18.954,52	0,00




Información a fecha: 31/12/2022

Unidad monetaria: Euros

Clasificación Orgánica 0907 SOSTENIBILIDAD, TRANSICIÓN ECOLÓGICA Y PORTAVOCIA DEL GOBIERNO / DIRECCIÓN GENERAL DE BIODIVERSIDAD

Clasificación Funcional 4712 ACTUACIONES DE CARÁCTER ECONÓMICO / MEDIO AMBIENTE / MEDIO AMBIENTE / GESTIÓN FORESTAL

Clasificación Económica	Denominación	Comprometidos Incorporables	Comprometidos No Incorporables	No Comprometidos Incorporables	No Comprometidos No Incorporables
6.6.1.01	CONSTRUCCION	710.881,87	0,00	1.507.448,25	0,00
6.6.1.03	INCORPORACION DE BIENES Y SERVICIOS	0,00	0,00	187.942,81	0,00
7	TRANSFERENCIAS DE CAPITAL	0,00	0,00	432.778,88	0,00
7.6	A CORPORACIONES LOCALES	0,00	0,00	282.256,22	0,00
7.6.1	AAUNTAMIENTOS	0,00	0,00	247.775,90	0,00
7.6.1.00	AAUNTAMIENTOS	0,00	0,00	65.986,50	0,00
7.6.1.02	OBRAS RESERVA REGIONAL	0,00	0,00	-10.196,59	0,00
7.6.1.04	SUB A LA MEJORA CINEGETICA	0,00	0,00	-629,07	0,00
7.6.1.05	MEJORA BOSQUES EN ZONAS RURALES	0,00	0,00	97.945,63	0,00
7.6.1.06	REPOBLACIONES	0,00	0,00	94.669,43	0,00
7.6.2	A MANCOMUNIDADES DE MUNICIPIOS	0,00	0,00	34.480,32	0,00
7.6.2.02	OBRAS RESERVA REGIONAL	0,00	0,00	12.980,32	0,00
7.6.2.04	SUB MEJORA CINEGÉTICA	0,00	0,00	1.000,00	0,00
7.6.2.05	MEJORA BOSQUES EN ZONAS RURALES	0,00	0,00	500,00	0,00
7.6.2.06	REPOBLACIONES	0,00	0,00	20.000,00	0,00
7.7	A EMPRESAS PRIVADAS	0,00	0,00	155.962,85	0,00
7.7.0	A EMPRESAS PRIVADAS	0,00	0,00	100.000,00	0,00
7.7.0.00	A EMPRESAS PRIVADAS	0,00	0,00	100.000,00	0,00
7.7.1	MEDIDAS DE ACOMPAÑAMIENTO A LA P.A.C.	0,00	0,00	32.602,56	0,00
7.7.1.00	MEJORA BOSQUES EN ZONAS RURALES	0,00	0,00	32.602,56	0,00
7.7.2	X	0,00	0,00	35.783,45	0,00
7.7.2.00	REPOBLACIONES	0,00	0,00	35.783,45	0,00
7.7.3	X	0,00	0,00	-12.423,16	0,00
7.7.3.00	MEJORA CINEGETICA	0,00	0,00	-12.423,16	0,00
7.8	A FAMILIAS E INSTITUCIONES SIN FINES DE LUCRO	0,00	0,00	-5.440,19	0,00
7.8.0	A FAMILIAS E INSTITUCIONES SIN ANIMO DE LUCRO	0,00	0,00	500,00	0,00
7.8.0.00	REPOBLACIONES	0,00	0,00	500,00	0,00
7.8.1	X	0,00	0,00	500,00	0,00
7.8.1.00	MEJORA BOSQUES EN ZONAS RURALES	0,00	0,00	500,00	0,00
7.8.2	X	0,00	0,00	-6.440,19	0,00
7.8.2.00	MEJORA CINEGETICA	0,00	0,00	-6.440,19	0,00
Total Orgánico / Funcional	0907 / 4712	1.744.803,69	219.971,03	3.214.525,52	297.193,18




Información a fecha: 31/12/2022

Unidad monetaria: Euros

Clasificación Orgánica 0908 SOSTENIBILIDAD, TRANSICIÓN ECOLÓGICA Y PORTAVOCIA DEL GOBIERNO / DIRECCIÓN GENERAL DE TRANSICIÓN ENERGÉTICA Y CAMBIO CLIMÁTICO

Clasificación Funcional 4715 ACTUACIONES DE CARÁCTER ECONÓMICO / MEDIO AMBIENTE / MEDIO AMBIENTE / EFICIENCIA ENERGÉTICA Y CAMBIO CLIMÁTICO

Clasificación Económica	Denominación	Comprometidos Incorporables	Comprometidos No Incorporables	No Comprometidos Incorporables	No Comprometidos No Incorporables
1	GASTOS DE PERSONAL	0,00	0,00	0,00	347.990,32
1.2	FUNCIONARIOS	0,00	0,00	0,00	257.982,73
1.2.0	RETRIBUCIONES BÁSICAS	0,00	0,00	0,00	138.085,46
1.2.0.00	SUELDO Y PAGAS EXTRAORDINARIAS	0,00	0,00	0,00	138.366,98
1.2.0.05	TRIENIOS	0,00	0,00	0,00	-281,52
1.2.1	RETRIBUCIONES COMPLEMENTARIAS	0,00	0,00	0,00	119.897,27
1.2.1.00	COMPLEMENTO DE DESTINO	0,00	0,00	0,00	47.773,33
1.2.1.01	COMPLEMENTO ESPECÍFICO	0,00	0,00	0,00	72.123,94
1.6	CUOTAS, PRESTACIONES Y GASTOS SOCIALES A CARGO DEL EMPLEADOR	0,00	0,00	0,00	90.007,59
1.6.0	CUOTAS SOCIALES	0,00	0,00	0,00	90.007,59
1.6.0.00	SEGURIDAD SOCIAL	0,00	0,00	0,00	90.007,59
2	GASTOS EN BIENES CORRIENTES Y SERVICIOS	0,00	2.957,32	0,00	92.834,14
2.0	ARRENDAMIENTOS Y CANONES	0,00	0,00	0,00	10,00
2.0.2	EDIFICIOS Y OTRAS CONSTRUCCIONES	0,00	0,00	0,00	10,00
2.0.2.00	EDIFICIOS Y OTRAS CONSTRUCCIONES	0,00	0,00	0,00	10,00
2.1	REPARACIONES, MANTENIMIENTO Y CONSERVACION	0,00	0,00	0,00	100,00
2.1.3	MAQUINARIA, INSTALACION Y UTILLAJE	0,00	0,00	0,00	100,00
2.1.3.00	INMOVILIZADO PROPIO	0,00	0,00	0,00	100,00
2.2	MATERIAL, SUMINISTROS Y OTROS	0,00	2.957,32	0,00	81.829,08
2.2.0	MATERIAL DE OFICINA	0,00	2.957,32	0,00	-3.189,94
2.2.0.00	ORDINARIO NO INVENTARIABLE	0,00	2.957,32	0,00	-3.508,98
2.2.0.02	MATERIAL INFORMÁTICO NO INVENTARIABLE	0,00	0,00	0,00	319,04
2.2.6	GASTOS DIVERSOS	0,00	0,00	0,00	17.883,40
2.2.6.06	REUNIONES, CONFERENCIAS Y CURSOS	0,00	0,00	0,00	17.883,40
2.2.7	TRABAJOS REALIZADOS POR OTRAS EMPRESAS	0,00	0,00	0,00	67.135,62
2.2.7.06	ESTUDIOS Y TRABAJOS TÉCNICOS	0,00	0,00	0,00	-29.199,89
2.2.7.30	ESTUDIO COMUNIDADES ENERGÉTICAS	0,00	0,00	0,00	100.000,00
2.2.7.99	OTROS	0,00	0,00	0,00	-3.664,49
2.3	INDEMNIZACION POR RAZON DEL SERVICIO	0,00	0,00	0,00	10.895,06
2.3.0	DIETAS	0,00	0,00	0,00	8.469,68
2.3.0.00	DIETAS	0,00	0,00	0,00	8.469,68
2.3.1	LOCOMOCIÓN	0,00	0,00	0,00	2.425,38
2.3.1.00	LOCOMOCIÓN	0,00	0,00	0,00	2.425,38




Información a fecha: 31/12/2022

Unidad monetaria: Euros

Clasificación Orgánica 0908 SOSTENIBILIDAD, TRANSICIÓN ECOLÓGICA Y PORTAVOCIA DEL GOBIERNO / DIRECCIÓN GENERAL DE TRANSICIÓN ENERGÉTICA Y CAMBIO CLIMÁTICO

Clasificación Funcional 4715 ACTUACIONES DE CARÁCTER ECONÓMICO / MEDIO AMBIENTE / MEDIO AMBIENTE / EFICIENCIA ENERGÉTICA Y CAMBIO CLIMÁTICO

Clasificación Económica	Denominación	Comprometidos Incorporables	Comprometidos No Incorporables	No Comprometidos Incorporables	No Comprometidos No Incorporables
4	TRANSFERENCIAS CORRIENTES	0,00	0,00	0,00	109.493,77
4.8	A FAMILIAS E INSTITUCIONES SIN FINES DE LUCRO	0,00	0,00	0,00	109.493,77
4.8.0	A FAMILIAS E INSTITUCIONES SIN ANIMO DE LUCRO	0,00	0,00	0,00	109.493,77
4.8.0.00	BONO SOCIAL TÉRMICO	0,00	0,00	0,00	109.493,77
6	INVERSIONES REALES	0,00	0,00	727.166,83	0,00
6.0	INVERSION NUEVA EN INFRAESTRUCTURA Y BIENES DESTINADOS AL USO GENERAL	0,00	0,00	450.000,00	0,00
6.0.1	INFRAESTRUCTURAS Y BIENES DESTINADOS AL USO GENERAL	0,00	0,00	450.000,00	0,00
6.0.1.01	CONSTRUCCION	0,00	0,00	450.000,00	0,00
6.2	INVERSION NUEVA ASOCIADA AL FUNCIONAMIENTO OPERATIVO DE LOS SERVICIOS	0,00	0,00	50.000,00	0,00
6.2.4	ELEMENTOS DE TRANSPORTE	0,00	0,00	50.000,00	0,00
6.2.4.00	ADQUISICION	0,00	0,00	50.000,00	0,00
6.3	INVERSION DE REPOSICION ASOCIADA AL FUNCION. OPERAT. DE LOS SERVICIOS	0,00	0,00	227.166,83	0,00
6.3.2	EDIFICIOS Y OTRAS CONSTRUCCIONES	0,00	0,00	86.596,58	0,00
6.3.2.01	CONSTRUCCION	0,00	0,00	86.596,58	0,00
6.3.3	MAQUINARIA, INSTALACIONES Y UTILLAJE	0,00	0,00	140.570,25	0,00
6.3.3.01	CONSTRUCCION	0,00	0,00	40.570,25	0,00
6.3.3.03	INCORPORACION DE BIENES Y SERVICIOS	0,00	0,00	100.000,00	0,00
7	TRANSFERENCIAS DE CAPITAL	2.861.476,09	0,00	14.954.379,81	0,00
7.4	A OTROS ENTES PÚBLICOS DE LA COMUNIDAD AUTONOMA DE LA RIOJA	14.941,16	0,00	221.477,70	0,00
7.4.0	A SOCIEDADES PÚBLICAS	0,00	0,00	100.000,00	0,00
7.4.0.00	PROGRAMA 1 RENOVABLES TÉRMICAS	0,00	0,00	50.000,00	0,00
7.4.0.01	PROGRAMA 2 RENOVABLES TÉRMICAS	0,00	0,00	50.000,00	0,00
7.4.9	UNIVERSIDADES CAR	14.941,16	0,00	121.477,70	0,00
7.4.9.00	MOVES III INFRAESTRUCTURAS DE RECARGA	5.941,16	0,00	30.477,70	0,00
7.4.9.01	MOVES III ADQUISICIÓN DE VEHICULOS	9.000,00	0,00	91.000,00	0,00
7.6	A CORPORACIONES LOCALES	391.214,88	0,00	1.949.671,33	0,00
7.6.1	AAYUNTAMIENTOS	391.214,88	0,00	1.949.671,33	0,00
7.6.1.03	ENERGIAS RENOVABLES NUCLEOS RURALES DISPERSOS	0,00	0,00	100.000,00	0,00
7.6.1.04	PROGRAMA MOVES	7.178,97	0,00	39.455,03	0,00
7.6.1.05	MOVES III INFRAESTRUCTURAS DE RECARGA	16.577,28	0,00	245.367,93	0,00
7.6.1.06	PROGRAMA 4. AYUDAS AUTOCONSUMO Y ALMACENAMIENTO	367.458,63	0,00	554.940,37	0,00
7.6.1.07	PROGRAMA 5. AYUDAS AUTOCONSUMO Y ALMACENAMIENTO	0,00	0,00	34.860,00	0,00
7.6.1.08	PREE 5000 EN EDIFICIOS	0,00	0,00	400.000,00	0,00




Información a fecha: 31/12/2022

Unidad monetaria: Euros

Clasificación Orgánica 0908 SOSTENIBILIDAD, TRANSICIÓN ECOLÓGICA Y PORTAVOCIA DEL GOBIERNO / DIRECCIÓN GENERAL DE TRANSICIÓN ENERGÉTICA Y CAMBIO CLIMÁTICO

Clasificación Funcional 4715 ACTUACIONES DE CARÁCTER ECONÓMICO / MEDIO AMBIENTE / MEDIO AMBIENTE / EFICIENCIA ENERGÉTICA Y CAMBIO CLIMÁTICO

Clasificación Económica	Denominación	Comprometidos Incorporables	Comprometidos No Incorporables	No Comprometidos Incorporables	No Comprometidos No Incorporables
7.6.1.09	PREE 5000 EN INSTALACIONES	0,00	0,00	233.860,00	0,00
7.6.1.10	PROGRAMA 2 RENOVABLES TÉRMICAS	0,00	0,00	341.188,00	0,00
7.7	A EMPRESAS PRIVADAS	1.839.209,13	0,00	9.709.518,44	0,00
7.7.0	A EMPRESAS PRIVADAS	1.830.109,84	0,00	9.550.617,73	0,00
7.7.0.00	PROGRAMA MOVES	166.226,21	0,00	42.398,79	0,00
7.7.0.01	MOVES III INFRAESTRUCTURAS DE RECARGA	64.578,40	0,00	1.345.816,26	0,00
7.7.0.02	MOVES III ADQUISICIÓN DE VEHICULOS	92.090,00	0,00	908.602,91	0,00
7.7.0.03	PROGRAMA 1. AYUDAS AUTOCONSUMO Y ALMACENAMIENTO	379.270,95	0,00	1.322.098,05	0,00
7.7.0.04	PROGRAMA 2. AYUDAS AUTOCONSUMO Y ALMACENAMIENTO	1.127.944,28	0,00	4.195.871,72	0,00
7.7.0.05	PROGRAMA 3. AYUDAS AUTOCONSUMO Y ALMACENAMIENTO	0,00	0,00	475.830,00	0,00
7.7.0.06	PROGRAMA 4. AYUDAS AUTOCONSUMO Y ALMACENAMIENTO	0,00	0,00	340.000,00	0,00
7.7.0.07	PROGRAMA 6. AYUDAS AUTOCONSUMO Y ALMACENAMIENTO	0,00	0,00	420.000,00	0,00
7.7.0.08	PROGRAMA 1 RENOVABLES TÉRMICAS	0,00	0,00	500.000,00	0,00
7.7.1	MEDIDAS DE ACOMPAÑAMIENTO A LA P.A.C.	9.099,29	0,00	158.900,71	0,00
7.7.1.01	EFICIENCIA ENERGÉTICA INSTALACIONES AGROPECUARIAS	9.099,29	0,00	158.900,71	0,00
7.8	A FAMILIAS E INSTITUCIONES SIN FINES DE LUCRO	616.110,92	0,00	3.073.712,34	0,00
7.8.0	A FAMILIAS E INSTITUCIONES SIN ANIMO DE LUCRO	106.294,88	0,00	2.175.901,12	0,00
7.8.0.01	PLAN RENOVE II	0,00	0,00	300.000,00	0,00
7.8.0.02	PROGRAMA 4. AYUDAS AUTOCONSUMO Y ALMACENAMIENTO	106.294,88	0,00	1.212.754,12	0,00
7.8.0.03	PROGRAMA 6. AYUDAS AUTOCONSUMO Y ALMACENAMIENTO	0,00	0,00	277.226,00	0,00
7.8.0.04	PROGRAMA 1 RENOVABLES TÉRMICAS	0,00	0,00	362.774,00	0,00
7.8.0.05	X	0,00	0,00	23.147,00	0,00
7.8.3	X	509.816,04	0,00	897.811,22	0,00
7.8.3.00	PROGRAMA MOVES	17.967,14	0,00	-54.509,94	0,00
7.8.3.01	MOVES III INFRAESTRUCTURAS DE RECARGA	38.328,90	0,00	175.609,64	0,00
7.8.3.02	MOVES III ADQUISICIÓN DE VEHICULOS	453.520,00	0,00	776.711,52	0,00
Total Orgánico / Funcional	0908 / 4715	2.861.476,09	2.957,32	15.681.546,64	550.318,23



**Gobierno
de La
Rioja**

LKCAM220

Hacienda y Adm. Pública

SICAP - Sistema de Información Contable

REMANENTES DE CRÉDITO

Ejercicio: 2022

Página 156


Información a fecha: 31/12/2022

Unidad monetaria: Euros

Clasificación Orgánica 0908 SOSTENIBILIDAD, TRANSICIÓN ECOLÓGICA Y PORTAVOCIA DEL GOBIERNO / DIRECCIÓN GENERAL DE TRANSICIÓN ENERGÉTICA Y CAMBIO CLIMÁTICO

Clasificación Funcional 4716 ACTUACIONES DE CARÁCTER ECONÓMICO / MEDIO AMBIENTE / MEDIO AMBIENTE / ACTUACIONES ENERGÉTICAS Y CLIMÁTICAS

Clasificación Económica	Denominación	Comprometidos Incorporables	Comprometidos No Incorporables	No Comprometidos Incorporables	No Comprometidos No Incorporables
1	GASTOS DE PERSONAL	0,00	0,00	0,00	49.098,45
1.0	ALTOS CARGOS	0,00	0,00	0,00	-2.292,86
1.0.0	RETRIBUCIONES BÁSICAS Y OTRAS REMUNERACIONES DE ALTOS CARGOS	0,00	0,00	0,00	-2.292,86
1.0.0.00	RETRIBUCIONES BÁSICAS	0,00	0,00	0,00	-896,78
1.0.0.01	OTRAS REMUNERACIONES	0,00	0,00	0,00	-1.396,08
1.2	FUNCIONARIOS	0,00	0,00	0,00	49.192,06
1.2.0	RETRIBUCIONES BÁSICAS	0,00	0,00	0,00	-4.844,65
1.2.0.00	SUELDO Y PAGAS EXTRAORDINARIAS	0,00	0,00	0,00	-3.327,71
1.2.0.05	TRIENIOS	0,00	0,00	0,00	-1.516,94
1.2.1	RETRIBUCIONES COMPLEMENTARIAS	0,00	0,00	0,00	54.036,71
1.2.1.00	COMPLEMENTO DE DESTINO	0,00	0,00	0,00	17.800,47
1.2.1.01	COMPLEMENTO ESPECÍFICO	0,00	0,00	0,00	40.671,04
1.2.1.04	OTRAS REMUNERACIONES	0,00	0,00	0,00	-4.434,80
1.5	INCENTIVOS AL RENDIMIENTO	0,00	0,00	0,00	-1.328,52
1.5.0	PRODUCTIVIDAD	0,00	0,00	0,00	-1.328,52
1.5.0.00	PRODUCTIVIDAD	0,00	0,00	0,00	-1.328,52
1.6	CUOTAS, PRESTACIONES Y GASTOS SOCIALES A CARGO DEL EMPLEADOR	0,00	0,00	0,00	3.527,77
1.6.0	CUOTAS SOCIALES	0,00	0,00	0,00	3.527,77
1.6.0.00	SEGURIDAD SOCIAL	0,00	0,00	0,00	3.527,77
Total Orgánico / Funcional	0908 / 4716	0,00	0,00	0,00	49.098,45




Información a fecha: 31/12/2022

Unidad monetaria: Euros

Clasificación Orgánica 1101 DEUDA PÚBLICA / DEUDA PÚBLICA

Clasificación Funcional 9511 ACTUACIONES DE CARACTER GENERAL / DEUDA PUBLICA / DEUDA PUBLICA / AMORTIZACION Y GASTOS FINANCIEROS

Clasificación Económica	Denominación	Comprometidos Incorporables	Comprometidos No Incorporables	No Comprometidos Incorporables	No Comprometidos No Incorporables
3	GASTOS FINANCIEROS	0,00	943,26	0,00	546.139,43
3.0	DE DEUDA PUBLICA INTERIOR	0,00	943,26	0,00	47.661,83
3.0.0	INTERESES	0,00	0,00	0,00	0,25
3.0.0.13	INTERESES COD.ISIN ES0000103111	0,00	0,00	0,00	0,25
3.0.9	GASTOS DE EMISION, MODIFICACION Y CANCELACION	0,00	943,26	0,00	47.661,58
3.0.9.03	SERVICIOS FINANCIEROS POR EMISION DEUDA	0,00	943,26	0,00	47.660,58
3.0.9.13	GASTOS COD ISIN: ES0000103111	0,00	0,00	0,00	1,00
3.1	DE PRESTAMOS DEL INTERIOR	0,00	0,00	0,00	301.865,38
3.1.0	INTERESES	0,00	0,00	0,00	289.963,17
3.1.0.05	INT. PTMO BCL N°43497821 (29.12.03)	0,00	0,00	0,00	2.931,26
3.1.0.08	INT. PTMO DEXIA (30.12.03)	0,00	0,00	0,00	-17.283,32
3.1.0.20	INT. PTMO BEI 50 MILL (17.01.05)	0,00	0,00	0,00	70.322,54
3.1.0.21	INT. PTMO IBERCAJA 18M (30.09.07)	0,00	0,00	0,00	2.835,00
3.1.0.22	INT. PTMO DEXIA 20M (21.06.08)	0,00	0,00	0,00	27.406,34
3.1.0.23	INT. PTMO DEPHA 20M (03.07.08)	0,00	0,00	0,00	12.651,00
3.1.0.24	INT. PTMO ICO 38M (14.07.08)	0,00	0,00	0,00	18.109,45
3.1.0.33	INT. PTMO BEI 65M (21.05.10)	0,00	0,00	0,00	140.220,07
3.1.0.40	INT.PTMO BEI 60M (24.11.11)	0,00	0,00	0,00	1,00
3.1.0.41	INT.PTMO BANKINTER (18.02.15)	0,00	0,00	0,00	76.042,42
3.1.0.58	INT. PTMO BEI-ADER 50M (18.07.13)	0,00	0,00	0,00	1,00
3.1.0.64	INT. PTMO SANTANDER 148M (13.02.15)	0,00	0,00	0,00	3.808,43
3.1.0.66	INT. PTMO BANKIA (27.04.15)	0,00	0,00	0,00	29.968,11
3.1.0.75	INTERESES POPULAR (03.03.17) 13,449 MILL	0,00	0,00	0,00	0,41
3.1.0.76	INTERESES SABADELL (28.04.17) 20 MILL	0,00	0,00	0,00	21.000,00
3.1.0.77	INTERESES BANKIA (23.06.15) 55 MILL	0,00	0,00	0,00	3.117,22
3.1.0.78	INTERESES SANTANDER (08.05.17) 15 MILL	0,00	0,00	0,00	341,28
3.1.0.79	INTERESES BBVA (03.05.17) 70 MILL	0,00	0,00	0,00	2.956,22
3.1.0.80	INT. PTMO SABADELL (29.12.17) 28MILL	0,00	0,00	0,00	544,78
3.1.0.83	INT. PTMO LIBERBANK 144M (20.05.19)	0,00	0,00	0,00	0,85
3.1.0.84	INT. PTMO. UNICAJA 40M (20.05.19)	0,00	0,00	0,00	371,33
3.1.0.85	INT. PTMO. IBERCAJA 20M (20.05.19)	0,00	0,00	0,00	0,67
3.1.0.86	INTERESES BEI-EU FUNDS (02.12.19)	0,00	0,00	0,00	-108.270,00
3.1.0.87	INTERESES ICO FF (26.02.2020)	0,00	0,00	0,00	0,84




Información a fecha: 31/12/2022

Unidad monetaria: Euros

Clasificación Orgánica 1101 DEUDA PÚBLICA / DEUDA PÚBLICA

Clasificación Funcional 9511 ACTUACIONES DE CARACTER GENERAL / DEUDA PUBLICA / DEUDA PUBLICA / AMORTIZACION Y GASTOS FINANCIEROS

Clasificación Económica	Denominación	Comprometidos Incorporables	Comprometidos No Incorporables	No Comprometidos Incorporables	No Comprometidos No Incorporables
3.1.0.88	INTERESES BANKIA (20.03.2020)	0,00	0,00	0,00	0,88
3.1.0.89	INTERESES LIBERBANK (20.03.2020)	0,00	0,00	0,00	0,31
3.1.0.90	INTERESES IBERCAJA (20.03.2020)	0,00	0,00	0,00	365,03
3.1.0.91	INTERESES SANTANDER (20.03.2020)	0,00	0,00	0,00	1.823,00
3.1.0.92	INTERESES KUTXBANK (20.03.2020)	0,00	0,00	0,00	693,00
3.1.0.93	INTERESES CECABANK (20.03.2020)	0,00	0,00	0,00	0,05
3.1.0.95	INTERESES PTMO ABANCA (21.04.2021) 161,39M	0,00	0,00	0,00	1,00
3.1.0.96	INTERESES PTMO LABORAL KUTXA (21.04.2021) 64M	0,00	0,00	0,00	1,00
3.1.0.97	INTERESES PTMO SABADELL (21.04.2021)	0,00	0,00	0,00	1,00
3.1.0.98	INTERESES PTMO REACT-EU (17.06.2021)	0,00	0,00	0,00	1,00
3.1.9	GASTOS DE FORMALIZACION, MODIFICACION Y CANCELACION.	0,00	0,00	0,00	11.902,21
3.1.9.00	A FORMALIZAR PARA FINANCIACION EJERCICIOS ANTERIORES	0,00	0,00	0,00	11.902,21
3.4	DE DEPOSITOS, FIANZAS Y OTROS	0,00	0,00	0,00	196.612,22
3.4.9	OTROS GASTOS FINANCIEROS	0,00	0,00	0,00	196.612,22
3.4.9.00	OTROS GASTOS FINANCIEROS	0,00	0,00	0,00	196.612,22
8	ACTIVOS FINANCIEROS	0,00	0,00	0,00	1.534.294,00
8.2	CONCESION DE PRESTAMOS AL SECTOR PUBLICO	0,00	0,00	0,00	1.534.294,00
8.2.0	PRESTAMOS A CORTO PLAZO.	0,00	0,00	0,00	1.534.294,00
8.2.0.10	DE SOCIEDADES PUBLICAS	0,00	0,00	0,00	500.000,00
8.2.0.11	DE FUNDACIONES	0,00	0,00	0,00	1.034.294,00
9	PASIVOS FINANCIEROS	0,00	0,00	0,00	41.000.012,14
9.0	AMORTIZACION DE DEUDA PÚBLICA INTERIOR	0,00	0,00	0,00	1,00
9.0.1	AMORTIZACION DE DEUDA PUBLICA ALARGO PLAZO	0,00	0,00	0,00	1,00
9.0.1.13	AMORT. EM.COD ISIN: ES0000103111	0,00	0,00	0,00	1,00
9.1	AMORTIZACION DE PRESTAMOS DEL INTERIOR	0,00	0,00	0,00	41.000.011,14
9.1.3	AMORTIZACION DE PRESTAMOS A LARGO PLAZO DE ENTES FUERA DEL SECTOR PÚBLICO	0,00	0,00	0,00	41.000.011,14
9.1.3.08	AMORT. PTMO DEXIA (30.12.03)	0,00	0,00	0,00	0,67
9.1.3.20	AMORT. PTMO BEI 50MILL (17.01.05)	0,00	0,00	0,00	0,42
9.1.3.21	AMORT. PTMO IBERCAJA 18M (30.09.07)	0,00	0,00	0,00	0,65
9.1.3.22	AMORT. PTMO DEXIA 20M (21.06.08)	0,00	0,00	0,00	0,89
9.1.3.23	AMORT. PTMO DEPHA 20M (03.07.08)	0,00	0,00	0,00	0,48
9.1.3.24	AMORT. PTMO ICO 38M (14.07.08)	0,00	0,00	0,00	0,08
9.1.3.58	AMORT. PTMO BEI-ADER 50M (18.07.13)	0,00	0,00	0,00	0,24



**Gobierno
de La
Rioja**

LKCAM220

Hacienda y Adm. Pública

SICAP - Sistema de Información Contable

REMANENTES DE CRÉDITO

Ejercicio: 2022

Página 159


Información a fecha: 31/12/2022

Unidad monetaria: Euros

Clasificación Orgánica 1101 DEUDA PÚBLICA / DEUDA PÚBLICA

Clasificación Funcional 9511 ACTUACIONES DE CARACTER GENERAL / DEUDA PUBLICA / DEUDA PUBLICA / AMORTIZACION Y GASTOS FINANCIEROS

Clasificación Económica	Denominación	Comprometidos Incorporables	Comprometidos No Incorporables	No Comprometidos Incorporables	No Comprometidos No Incorporables
9.1.3.66	AMORT. PTMO BANKIA (27.04.15)	0,00	0,00	0,00	1,00
9.1.3.78	AMORTIZ SANTANDER (08.05.17) 15 MILL	0,00	0,00	0,00	0,84
9.1.3.79	AMORTIZ BBVA (03.05.17) 70 MILL	0,00	0,00	0,00	1,00
9.1.3.80	AMORT. PTMO SABADELL (29.12.17) 28MILL	0,00	0,00	0,00	1,00
9.1.3.83	AMORTIZ. LIBERBANK (20.05.19) 144M	0,00	0,00	0,00	0,18
9.1.3.84	AMORT. UNICAJA (20.05.19) 40M	0,00	0,00	0,00	0,33
9.1.3.85	AMORT. IBERCAJA (20.05.19) 20M	0,00	0,00	0,00	0,67
9.1.3.86	AMORT. BEI EU-FUNDS (02.12.19)	0,00	0,00	0,00	1,00
9.1.3.93	AMORT. CECABANK (20.03.2020)	0,00	0,00	0,00	0,60
9.1.3.94	AMORTIZ. PTMO ICO FLA (23.04.2021)	0,00	0,00	0,00	1,00
9.1.3.95	AMORTIZ PTMO ABANCA (21.04.2021) 161,39M	0,00	0,00	0,00	0,09
9.1.3.98	AMORTIZ PTMO REACT-EU (17.06.2021)	0,00	0,00	0,00	41.000.000,00
Total Orgánico / Funcional	1101 / 9511	0,00	943,26	0,00	43.080.445,57



**Gobierno
de La
Rioja**

LKCAM220

Hacienda y Adm. Pública

SICAP - Sistema de Información Contable

REMANENTES DE CRÉDITO

Ejercicio: 2022

Página 160


Información a fecha: 31/12/2022

Unidad monetaria: Euros

Clasificación Orgánica 1201 HACIENDA Y ADMINISTRACIÓN PÚBLICA / SECRETARÍA GENERAL TÉCNICA

Clasificación Funcional 1411 SERVICIOS PÚBLICOS BÁSICOS / ACCIÓN EXTERIOR / ACCIÓN EXTERIOR / ACCIÓN EXTERIOR

Clasificación Económica	Denominación	Comprometidos Incorporables	Comprometidos No Incorporables	No Comprometidos Incorporables	No Comprometidos No Incorporables
2	GASTOS EN BIENES CORRIENTES Y SERVICIOS	0,00	2.721,90	0,00	141.623,67
2.1	REPARACIONES, MANTENIMIENTO Y CONSERVACION	0,00	0,00	0,00	50.000,00
2.1.2	EDIFICIOS Y OTRAS CONSTRUCCIONES	0,00	0,00	0,00	50.000,00
2.1.2.00	INMOVILIZADO PROPIO	0,00	0,00	0,00	50.000,00
2.2	MATERIAL, SUMINISTROS Y OTROS	0,00	2.721,90	0,00	91.623,67
2.2.1	SUMINISTROS	0,00	2.721,90	0,00	27.346,89
2.2.1.00	ENERGIA ELECTRICA	0,00	2.721,90	0,00	4.800,00
2.2.1.01	AGUA	0,00	0,00	0,00	10.000,00
2.2.1.03	COMBUSTIBLES Y CARBURANTES	0,00	0,00	0,00	7.546,89
2.2.1.99	OTROS SUMINISTROS	0,00	0,00	0,00	5.000,00
2.2.6	GASTOS DIVERSOS	0,00	0,00	0,00	50.000,00
2.2.6.06	REUNIONES, CONFERENCIAS Y CURSOS	0,00	0,00	0,00	50.000,00
2.2.7	TRABAJOS REALIZADOS POR OTRAS EMPRESAS	0,00	0,00	0,00	14.276,78
2.2.7.00	LIMPIEZA Y ASEO	0,00	0,00	0,00	-381,15
2.2.7.06	ESTUDIOS Y TRABAJOS TÉCNICOS	0,00	0,00	0,00	14.657,93
4	TRANSFERENCIAS CORRIENTES	0,00	20.130,40	0,00	26.085,40
4.8	A FAMILIAS E INSTITUCIONES SIN FINES DE LUCRO	0,00	0,00	0,00	-4.656,80
4.8.1	X	0,00	0,00	0,00	-4.656,80
4.8.1.00	CASAS Y CENTROS RIOJANOS EN ESPAÑA	0,00	0,00	0,00	-4.656,80
4.9	AL EXTERIOR	0,00	20.130,40	0,00	30.742,20
4.9.0	AL EXTERIOR	0,00	20.130,40	0,00	30.742,20
4.9.0.00	CASAS Y CENTROS RIOJANOS EN EL EXTRANJERO	0,00	20.130,40	0,00	30.742,20
6	INVERSIONES REALES	0,00	0,00	50.000,00	0,00
6.3	INVERSION DE REPOSICION ASOCIADA AL FUNCION. OPERAT. DE LOS SERVICIOS	0,00	0,00	50.000,00	0,00
6.3.2	EDIFICIOS Y OTRAS CONSTRUCCIONES	0,00	0,00	50.000,00	0,00
6.3.2.00	ADQUISICION	0,00	0,00	50.000,00	0,00
Total Orgánico / Funcional	1201 / 1411	0,00	22.852,30	50.000,00	167.709,07




Información a fecha: 31/12/2022

Unidad monetaria: Euros

Clasificación Orgánica 1201 HACIENDA Y ADMINISTRACIÓN PÚBLICA / SECRETARÍA GENERAL TÉCNICA

Clasificación Funcional 9111 ACTUACIONES DE CARACTER GENERAL / SERVICIOS DE CARÁCTER GENERAL / SERVICIOS DE CARÁCTER GENERAL / SERVICIOS DE CARÁCTER GENERAL Y ATENCIÓN AL CIUDADANO

Clasificación Económica	Denominación	Comprometidos Incorporables	Comprometidos No Incorporables	No Comprometidos Incorporables	No Comprometidos No Incorporables
1	GASTOS DE PERSONAL	0,00	0,00	0,00	152.069,61
1.0	ALTOS CARGOS	0,00	0,00	0,00	-4.804,82
1.0.0	RETRIBUCIONES BÁSICAS Y OTRAS REMUNERACIONES DE ALTOS CARGOS	0,00	0,00	0,00	-4.804,82
1.0.0.00	RETRIBUCIONES BÁSICAS	0,00	0,00	0,00	-3.408,74
1.0.0.01	OTRAS REMUNERACIONES	0,00	0,00	0,00	-1.396,08
1.1	PERSONAL EVENTUAL	0,00	0,00	0,00	-2.364,71
1.1.0	RETRIBUCIONES BÁSICAS Y OTRAS REMUNERACIONES DE PERSONAL EVENTUAL	0,00	0,00	0,00	-2.364,71
1.1.0.00	RETRIBUCIONES BÁSICAS	0,00	0,00	0,00	-1.824,47
1.1.0.01	OTRAS REMUNERACIONES	0,00	0,00	0,00	-540,24
1.2	FUNCIONARIOS	0,00	0,00	0,00	19.216,06
1.2.0	RETRIBUCIONES BÁSICAS	0,00	0,00	0,00	-12.579,23
1.2.0.00	SUELDO Y PAGAS EXTRAORDINARIAS	0,00	0,00	0,00	1.956,81
1.2.0.05	TRIENIOS	0,00	0,00	0,00	-14.536,04
1.2.1	RETRIBUCIONES COMPLEMENTARIAS	0,00	0,00	0,00	31.795,29
1.2.1.00	COMPLEMENTO DE DESTINO	0,00	0,00	0,00	7.962,23
1.2.1.01	COMPLEMENTO ESPECÍFICO	0,00	0,00	0,00	40.656,17
1.2.1.04	OTRAS REMUNERACIONES	0,00	0,00	0,00	-16.823,11
1.3	LABORALES	0,00	0,00	0,00	119.386,00
1.3.0	LABORAL FIJO	0,00	0,00	0,00	69.120,76
1.3.0.00	RETRIBUCIONES BÁSICAS	0,00	0,00	0,00	32.445,40
1.3.0.01	OTRAS REMUNERACIONES	0,00	0,00	0,00	31.336,64
1.3.0.02	HORAS EXTRAORDINARIAS	0,00	0,00	0,00	5.338,72
1.3.1	LABORAL TEMPORAL	0,00	0,00	0,00	50.265,24
1.3.1.00	RETRIBUCIONES BÁSICAS	0,00	0,00	0,00	28.457,96
1.3.1.01	OTRAS REMUNERACIONES	0,00	0,00	0,00	20.874,28
1.3.1.02	HORAS EXTRAORDINARIAS	0,00	0,00	0,00	933,00
1.5	INCENTIVOS AL RENDIMIENTO	0,00	0,00	0,00	114,09
1.5.0	PRODUCTIVIDAD	0,00	0,00	0,00	-13.615,91
1.5.0.00	PRODUCTIVIDAD	0,00	0,00	0,00	-13.615,91
1.5.1	GRATIFICACIONES	0,00	0,00	0,00	13.730,00
1.5.1.00	GRATIFICACIONES	0,00	0,00	0,00	13.730,00
1.6	CUOTAS, PRESTACIONES Y GASTOS SOCIALES A CARGO DEL EMPLEADOR	0,00	0,00	0,00	20.522,99
1.6.0	CUOTAS SOCIALES	0,00	0,00	0,00	17.942,99




Información a fecha: 31/12/2022

Unidad monetaria: Euros

Clasificación Orgánica 1201 HACIENDA Y ADMINISTRACIÓN PÚBLICA / SECRETARÍA GENERAL TÉCNICA

Clasificación Funcional 9111 ACTUACIONES DE CARACTER GENERAL / SERVICIOS DE CARÁCTER GENERAL / SERVICIOS DE CARÁCTER GENERAL / SERVICIOS DE CARÁCTER GENERAL Y ATENCIÓN AL CIUDADANO

Clasificación Económica	Denominación	Comprometidos Incorporables	Comprometidos No Incorporables	No Comprometidos Incorporables	No Comprometidos No Incorporables
1.6.0.00	SEGURIDAD SOCIAL	0,00	0,00	0,00	17.942,99
1.6.2	GASTOS SOCIALES DE FUNCIONARIOS Y PERSONAL NO LABORAL	0,00	0,00	0,00	2.580,00
1.6.2.00	FORMACIÓN Y PERFECCIONAMIENTO DE PERSONAL	0,00	0,00	0,00	2.580,00
2	GASTOS EN BIENES CORRIENTES Y SERVICIOS	0,00	289.476,22	0,00	553.762,87
2.0	ARRENDAMIENTOS Y CANONES	0,00	0,00	0,00	1.000,00
2.0.2	EDIFICIOS Y OTRAS CONSTRUCCIONES	0,00	0,00	0,00	500,00
2.0.2.00	EDIFICIOS Y OTRAS CONSTRUCCIONES	0,00	0,00	0,00	500,00
2.0.3	MAQUINARIA, INSTALACION Y UTILLAJE	0,00	0,00	0,00	500,00
2.0.3.00	MAQUINARIA,INSTALACIONES Y UTILLAJE	0,00	0,00	0,00	500,00
2.1	REPARACIONES, MANTENIMIENTO Y CONSERVACION	0,00	1.673,12	0,00	153.135,29
2.1.0	TERRENOS Y BIENES NATURALES	0,00	0,00	0,00	5.680,01
2.1.0.00	INMOVILIZADO PROPIO	0,00	0,00	0,00	5.680,01
2.1.2	EDIFICIOS Y OTRAS CONSTRUCCIONES	0,00	0,00	0,00	62.905,45
2.1.2.00	INMOVILIZADO PROPIO	0,00	0,00	0,00	62.905,45
2.1.3	MAQUINARIA, INSTALACION Y UTILLAJE	0,00	1.673,12	0,00	53.411,19
2.1.3.00	INMOVILIZADO PROPIO	0,00	1.673,12	0,00	53.411,19
2.1.4	ELEMENTOS DE TRANSPORTE	0,00	0,00	0,00	-1.669,17
2.1.4.00	INMOVILIZADO PROPIO	0,00	0,00	0,00	-1.669,17
2.1.5	MOBILIARIO Y ENSERES	0,00	0,00	0,00	28.807,81
2.1.5.00	INMOVILIZADO PROPIO	0,00	0,00	0,00	28.807,81
2.1.6	EQUIPOS PARA PROCESO DE INFORMACION	0,00	0,00	0,00	2.000,00
2.1.6.00	INMOVILIZADO PROPIO	0,00	0,00	0,00	2.000,00
2.1.9	OTRO INMOVILIZADO MATERIAL	0,00	0,00	0,00	2.000,00
2.1.9.00	INMOVILIZADO PROPIO	0,00	0,00	0,00	2.000,00
2.2	MATERIAL, SUMINISTROS Y OTROS	0,00	287.803,10	0,00	367.587,26
2.2.0	MATERIAL DE OFICINA	0,00	51.222,60	0,00	69.737,81
2.2.0.00	ORDINARIO NO INVENTARIABLE	0,00	51.222,60	0,00	30.601,75
2.2.0.01	PRENSA, REVISTAS, LIBROS Y OTRAS PUBLICACIONES	0,00	0,00	0,00	19.136,06
2.2.0.02	MATERIAL INFORMATICO NO INVENTARIABLE	0,00	0,00	0,00	20.000,00
2.2.1	SUMINISTROS	0,00	195.764,25	0,00	-42.251,23
2.2.1.00	ENERGIA ELECTRICA	0,00	185.440,53	0,00	-101.177,31
2.2.1.01	AGUA	0,00	0,00	0,00	5.000,00
2.2.1.02	GAS	0,00	6.146,12	0,00	9.926,84




Información a fecha: 31/12/2022

Unidad monetaria: Euros

Clasificación Orgánica 1201 HACIENDA Y ADMINISTRACIÓN PÚBLICA / SECRETARÍA GENERAL TÉCNICA

Clasificación Funcional 9111 ACTUACIONES DE CARACTER GENERAL / SERVICIOS DE CARÁCTER GENERAL / SERVICIOS DE CARÁCTER GENERAL / SERVICIOS DE CARÁCTER GENERAL Y ATENCIÓN AL CIUDADANO

Clasificación Económica	Denominación	Comprometidos Incorporables	Comprometidos No Incorporables	No Comprometidos Incorporables	No Comprometidos No Incorporables
2.2.1.04	VESTUARIO	0,00	0,00	0,00	9.332,05
2.2.1.07	MATERIALES ESPECIALES	0,00	4.177,60	0,00	16.894,99
2.2.1.23	CALZADO	0,00	0,00	0,00	3.330,26
2.2.1.99	OTROS SUMINISTROS	0,00	0,00	0,00	14.441,94
2.2.2	COMUNICACIONES	0,00	3.097,52	0,00	58.351,77
2.2.2.01	POSTALES	0,00	3.097,52	0,00	58.351,77
2.2.3	TRANSPORTES	0,00	0,00	0,00	10.000,00
2.2.3.00	TRANSPORTES	0,00	0,00	0,00	10.000,00
2.2.5	TRIBUTOS	0,00	0,00	0,00	5.609,60
2.2.5.00	LOCALES	0,00	0,00	0,00	3.609,60
2.2.5.01	AUTONOMICAS	0,00	0,00	0,00	2.000,00
2.2.6	GASTOS DIVERSOS	0,00	0,00	0,00	46.003,36
2.2.6.01	ATENCIONES PROTOCOLARIAS Y REPRESENTATIVAS	0,00	0,00	0,00	7.224,89
2.2.6.02	PUBLICIDAD Y PROPAGANDA	0,00	0,00	0,00	2.000,00
2.2.6.06	REUNIONES, CONFERENCIAS Y CURSOS	0,00	0,00	0,00	28.827,27
2.2.6.16	CONSEJO DE TRANSPARENCIA Y BUEN GOBIERNO	0,00	0,00	0,00	5.000,00
2.2.6.99	OTROS	0,00	0,00	0,00	2.951,20
2.2.7	TRABAJOS REALIZADOS POR OTRAS EMPRESAS	0,00	37.718,73	0,00	220.135,95
2.2.7.00	LIMPIEZA Y ASEO	0,00	29.434,22	0,00	30.987,13
2.2.7.01	SEGURIDAD	0,00	8.284,51	0,00	81.011,88
2.2.7.03	POSTALES	0,00	0,00	0,00	4.504,64
2.2.7.06	ESTUDIOS Y TRABAJOS TÉCNICOS	0,00	0,00	0,00	87.900,00
2.2.7.07	SERVICIOS DE CARACTER INFORMÁTICO	0,00	0,00	0,00	13.715,99
2.2.7.99	OTROS	0,00	0,00	0,00	2.016,31
2.3	INDEMNIZACION POR RAZON DEL SERVICIO	0,00	0,00	0,00	32.040,32
2.3.0	DIETAS	0,00	0,00	0,00	17.758,88
2.3.0.00	DIETAS	0,00	0,00	0,00	17.758,88
2.3.1	LOCOMOCIÓN	0,00	0,00	0,00	11.281,44
2.3.1.00	LOCOMOCIÓN	0,00	0,00	0,00	11.281,44
2.3.3	OTRAS INDEMNIZACIONES	0,00	0,00	0,00	3.000,00
2.3.3.00	OTRAS INDEMNIZACIONES	0,00	0,00	0,00	3.000,00
6	INVERSIONES REALES	0,00	0,00	1.184.413,50	0,00
6.2	INVERSION NUEVA ASOCIADA AL FUNCIONAMIENTO OPERATIVO DE LOS SERVICIOS	0,00	0,00	189.756,61	0,00



**Gobierno
de La
Rioja**

Hacienda y Adm. Pública
SICAP - Sistema de Información Contable
REMANENTES DE CRÉDITO

Ejercicio: 2022

Página 164


Información a fecha: 31/12/2022

Unidad monetaria: Euros

Clasificación Orgánica 1201 HACIENDA Y ADMINISTRACIÓN PÚBLICA / SECRETARÍA GENERAL TÉCNICA

Clasificación Funcional 9111 ACTUACIONES DE CARACTER GENERAL / SERVICIOS DE CARÁCTER GENERAL / SERVICIOS DE CARÁCTER GENERAL / SERVICIOS DE CARÁCTER GENERAL Y ATENCIÓN AL CIUDADANO

Clasificación Económica	Denominación	Comprometidos Incorporables	Comprometidos No Incorporables	No Comprometidos Incorporables	No Comprometidos No Incorporables
6.2	EDIFICIOS Y OTRAS CONSTRUCCIONES	0,00	0,00	4.246,31	0,00
6.2.2.01	CONSTRUCCION	0,00	0,00	4.246,31	0,00
6.2.3	MAQUINARIA, INSTALACIONES Y UTILLAJE	0,00	0,00	-24.535,50	0,00
6.2.3.00	ADQUISICION	0,00	0,00	-1.291,48	0,00
6.2.3.01	CONSTRUCCION	0,00	0,00	-23.244,02	0,00
6.2.5	MOBILIARIO Y ENSERES	0,00	0,00	110.359,19	0,00
6.2.5.00	ADQUISICION	0,00	0,00	110.359,19	0,00
6.2.6	EQUIPOS PARA PROCESOS DE INFORMACION	0,00	0,00	99.686,61	0,00
6.2.6.00	ADQUISICION	0,00	0,00	99.686,61	0,00
6.3	INVERSION DE REPOSICION ASOCIADA AL FUNCION. OPERAT. DE LOS SERVICIOS	0,00	0,00	972.421,02	0,00
6.3.2	EDIFICIOS Y OTRAS CONSTRUCCIONES	0,00	0,00	222.256,35	0,00
6.3.2.00	ADQUISICION	0,00	0,00	62.256,35	0,00
6.3.2.01	CONSTRUCCION	0,00	0,00	150.000,00	0,00
6.3.2.03	INCORPORACION DE BIENES Y SERVICIOS	0,00	0,00	10.000,00	0,00
6.3.3	MAQUINARIA, INSTALACIONES Y UTILLAJE	0,00	0,00	373.611,93	0,00
6.3.3.00	ADQUISICION	0,00	0,00	373.611,93	0,00
6.3.5	MOBILIARIO Y ENSERES	0,00	0,00	316.552,74	0,00
6.3.5.00	ADQUISICION	0,00	0,00	316.552,74	0,00
6.3.9	OTROS ACTIVOS MATERIALES	0,00	0,00	60.000,00	0,00
6.3.9.00	ADQUISICION	0,00	0,00	60.000,00	0,00
6.4	GASTOS DE INVERSIONES DE CARACTER INMATERIAL.	0,00	0,00	22.235,87	0,00
6.4.4	APLICACIONES INFORMATICAS	0,00	0,00	22.235,87	0,00
6.4.4.03	INCORPORACION DE BIENES Y SERVICIOS	0,00	0,00	22.235,87	0,00
Total Orgánico / Funcional	1201 / 9111	0,00	289.476,22	1.184.413,50	705.832,48




Información a fecha: 31/12/2022

Unidad monetaria: Euros

Clasificación Orgánica 1201 HACIENDA Y ADMINISTRACIÓN PÚBLICA / SECRETARÍA GENERAL TÉCNICA

Clasificación Funcional 9211 ACTUACIONES DE CARACTER GENERAL / ADMINISTRACIÓN FINANCIERA Y TRIBUTARIA / SERVICIOS DE HACIENDA PÚBLICA / ADMINISTRACIÓN DEL PATRIMONIO Y COORDINACIÓN DE LA CONTRATACIÓN

Clasificación Económica	Denominación	Comprometidos Incorporables	Comprometidos No Incorporables	No Comprometidos Incorporables	No Comprometidos No Incorporables
1	GASTOS DE PERSONAL	0,00	0,00	0,00	3.101,71
1.2	FUNCIONARIOS	0,00	0,00	0,00	64.537,94
1.2.0	RETRIBUCIONES BÁSICAS	0,00	0,00	0,00	-2.049,47
1.2.0.00	SUELDO Y PAGAS EXTRAORDINARIAS	0,00	0,00	0,00	-5.506,68
1.2.0.05	TRIENIOS	0,00	0,00	0,00	3.457,21
1.2.1	RETRIBUCIONES COMPLEMENTARIAS	0,00	0,00	0,00	66.587,41
1.2.1.00	COMPLEMENTO DE DESTINO	0,00	0,00	0,00	69.695,67
1.2.1.01	COMPLEMENTO ESPECÍFICO	0,00	0,00	0,00	23.259,77
1.2.1.04	OTRAS REMUNERACIONES	0,00	0,00	0,00	-26.368,03
1.3	LABORALES	0,00	0,00	0,00	-387,28
1.3.0	LABORAL FIJO	0,00	0,00	0,00	61.009,00
1.3.0.00	RETRIBUCIONES BÁSICAS	0,00	0,00	0,00	30.993,00
1.3.0.01	OTRAS REMUNERACIONES	0,00	0,00	0,00	30.016,00
1.3.1	LABORAL TEMPORAL	0,00	0,00	0,00	-61.396,28
1.3.1.00	RETRIBUCIONES BÁSICAS	0,00	0,00	0,00	-32.468,48
1.3.1.01	OTRAS REMUNERACIONES	0,00	0,00	0,00	-28.927,80
1.5	INCENTIVOS AL RENDIMIENTO	0,00	0,00	0,00	-5.858,72
1.5.0	PRODUCTIVIDAD	0,00	0,00	0,00	-5.858,72
1.5.0.00	PRODUCTIVIDAD	0,00	0,00	0,00	-5.858,72
1.6	CUOTAS, PRESTACIONES Y GASTOS SOCIALES A CARGO DEL EMPLEADOR	0,00	0,00	0,00	-55.190,23
1.6.0	CUOTAS SOCIALES	0,00	0,00	0,00	-55.190,23
1.6.0.00	SEGURIDAD SOCIAL	0,00	0,00	0,00	-55.190,23
2	GASTOS EN BIENES CORRIENTES Y SERVICIOS	0,00	120.130,22	0,00	301.258,82
2.0	ARRENDAMIENTOS Y CANONES	0,00	0,00	0,00	39,31
2.0.2	EDIFICIOS Y OTRAS CONSTRUCCIONES	0,00	0,00	0,00	-4.405,15
2.0.2.00	EDIFICIOS Y OTRAS CONSTRUCCIONES	0,00	0,00	0,00	-4.405,15
2.0.3	MAQUINARIA, INSTALACION Y UTILLAJE	0,00	0,00	0,00	365,65
2.0.3.00	MAQUINARIA,INSTALACIONES Y UTILLAJE	0,00	0,00	0,00	365,65
2.0.9	CÁNONES	0,00	0,00	0,00	4.078,81
2.0.9.00	CÁNONES	0,00	0,00	0,00	4.078,81
2.1	REPARACIONES, MANTENIMIENTO Y CONSERVACION	0,00	38.638,45	0,00	78.934,23
2.1.0	TERRENOS Y BIENES NATURALES	0,00	0,00	0,00	-4.570,58
2.1.0.00	INMOVILIZADO PROPIO	0,00	0,00	0,00	-4.570,58




Información a fecha: 31/12/2022

Unidad monetaria: Euros

Clasificación Orgánica 1201 HACIENDA Y ADMINISTRACIÓN PÚBLICA / SECRETARÍA GENERAL TÉCNICA

Clasificación Funcional 9211 ACTUACIONES DE CARACTER GENERAL / ADMINISTRACIÓN FINANCIERA Y TRIBUTARIA / SERVICIOS DE HACIENDA PÚBLICA / ADMINISTRACIÓN DEL PATRIMONIO Y COORDINACIÓN DE LA CONTRATACIÓN

Clasificación Económica	Denominación	Comprometidos Incorporables	Comprometidos No Incorporables	No Comprometidos Incorporables	No Comprometidos No Incorporables
2.1.2	EDIFICIOS Y OTRAS CONSTRUCCIONES	0,00	0,01	0,00	47.770,53
2.1.2.00	INMOVILIZADO PROPIO	0,00	0,01	0,00	47.770,53
2.1.3	MAQUINARIA, INSTALACION Y UTILLAJE	0,00	38.638,44	0,00	33.840,57
2.1.3.00	INMOVILIZADO PROPIO	0,00	38.638,44	0,00	33.840,57
2.1.4	ELEMENTOS DE TRANSPORTE	0,00	0,00	0,00	893,71
2.1.4.00	INMOVILIZADO PROPIO	0,00	0,00	0,00	893,71
2.1.5	MOBILIARIO Y ENSERES	0,00	0,00	0,00	1.000,00
2.1.5.00	INMOVILIZADO PROPIO	0,00	0,00	0,00	1.000,00
2.2	MATERIAL, SUMINISTROS Y OTROS	0,00	81.491,77	0,00	219.643,74
2.2.0	MATERIAL DE OFICINA	0,00	1.909,20	0,00	785,88
2.2.0.00	ORDINARIO NO INVENTARIABLE	0,00	1.909,20	0,00	2.092,68
2.2.0.01	PRENSA, REVISTAS, LIBROS Y OTRAS PUBLICACIONES	0,00	0,00	0,00	-1.306,80
2.2.1	SUMINISTROS	0,00	77.068,55	0,00	121.275,79
2.2.1.00	ENERGIA ELECTRICA	0,00	60.885,26	0,00	108.641,30
2.2.1.01	AGUA	0,00	0,00	0,00	3.554,75
2.2.1.02	GAS	0,00	16.183,29	0,00	2.769,51
2.2.1.03	COMBUSTIBLES Y CARBURANTES	0,00	0,00	0,00	800,79
2.2.1.07	MATERIALES ESPECIALES	0,00	0,00	0,00	3.381,35
2.2.1.99	OTROS SUMINISTROS	0,00	0,00	0,00	2.128,09
2.2.3	TRANSPORTES	0,00	0,00	0,00	-3.048,12
2.2.3.00	TRANSPORTES	0,00	0,00	0,00	-3.048,12
2.2.4	PRIMAS DE SEGUROS	0,00	0,00	0,00	23.166,09
2.2.4.00	EDIFICIOS Y LOCALES	0,00	0,00	0,00	-29.452,50
2.2.4.01	DE VEHICULOS	0,00	0,00	0,00	52.618,59
2.2.5	TRIBUTOS	0,00	0,00	0,00	27.397,10
2.2.5.00	LOCALES	0,00	0,00	0,00	74.500,12
2.2.5.01	AUTONOMICAS	0,00	0,00	0,00	-48.103,02
2.2.5.02	ESTATALES	0,00	0,00	0,00	1.000,00
2.2.6	GASTOS DIVERSOS	0,00	2.514,00	0,00	6.377,41
2.2.6.02	PUBLICIDAD Y PROPAGANDA	0,00	0,00	0,00	500,00
2.2.6.03	JURÍDICOS, CONTENCIOSOS	0,00	0,00	0,00	1.790,00
2.2.6.06	REUNIONES, CONFERENCIAS Y CURSOS	0,00	0,00	0,00	500,00
2.2.6.12	REGISTRO DE LICITADORES	0,00	0,00	0,00	2.865,80




Información a fecha: 31/12/2022

Unidad monetaria: Euros

Clasificación Orgánica 1201 HACIENDA Y ADMINISTRACIÓN PÚBLICA / SECRETARÍA GENERAL TÉCNICA

Clasificación Funcional 9211 ACTUACIONES DE CARACTER GENERAL / ADMINISTRACIÓN FINANCIERA Y TRIBUTARIA / SERVICIOS DE HACIENDA PÚBLICA / ADMINISTRACIÓN DEL PATRIMONIO Y COORDINACIÓN DE LA CONTRATACIÓN

Clasificación Económica	Denominación	Comprometidos Incorporables	Comprometidos No Incorporables	No Comprometidos Incorporables	No Comprometidos No Incorporables
2.2.6.14	GASTOS DERIVADOS DE RESOLUCIÓN RECURSO ESPECIAL MATERIA CONTRATACIÓN	0,00	2.514,00	0,00	-3.764,00
2.2.6.99	OTROS	0,00	0,00	0,00	4.485,61
2.2.7	TRABAJOS REALIZADOS POR OTRAS EMPRESAS	0,00	0,02	0,00	43.689,59
2.2.7.00	LIMPIEZA Y ASEO	0,00	0,00	0,00	3.854,41
2.2.7.06	ESTUDIOS Y TRABAJOS TÉCNICOS	0,00	0,00	0,00	-122,63
2.2.7.07	SERVICIOS DE CARACTER INFORMÁTICO	0,00	0,02	0,00	39.175,35
2.2.7.99	OTROS	0,00	0,00	0,00	782,46
2.3	INDEMNIZACION POR RAZON DEL SERVICIO	0,00	0,00	0,00	2.641,54
2.3.0	DIETAS	0,00	0,00	0,00	-842,44
2.3.0.00	DIETAS	0,00	0,00	0,00	-842,44
2.3.1	LOCOMOCIÓN	0,00	0,00	0,00	3.160,88
2.3.1.00	LOCOMOCIÓN	0,00	0,00	0,00	3.160,88
2.3.3	OTRAS INDEMNIZACIONES	0,00	0,00	0,00	323,10
2.3.3.00	OTRAS INDEMNIZACIONES	0,00	0,00	0,00	323,10
3	GASTOS FINANCIEROS	0,00	0,00	0,00	913,01
3.4	DE DEPOSITOS, FLANZAS Y OTROS	0,00	0,00	0,00	913,01
3.4.2	INTERESES DE DEMORA	0,00	0,00	0,00	913,01
3.4.2.00	INTERESES DE DEMORA	0,00	0,00	0,00	913,01
6	INVERSIONES REALES	1.437.692,79	0,00	246.815,08	0,00
6.2	INVERSION NUEVA ASOCIADA AL FUNCIONAMIENTO OPERATIVO DE LOS SERVICIOS	0,00	0,00	415.416,46	0,00
6.2.2	EDIFICIOS Y OTRAS CONSTRUCCIONES	0,00	0,00	442.036,14	0,00
6.2.2.00	ADQUISICION	0,00	0,00	-4.318,67	0,00
6.2.2.01	CONSTRUCCION	0,00	0,00	446.354,81	0,00
6.2.3	MAQUINARIA, INSTALACIONES Y UTILLAJE	0,00	0,00	-26.501,08	0,00
6.2.3.00	ADQUISICION	0,00	0,00	-889,35	0,00
6.2.3.01	CONSTRUCCION	0,00	0,00	-25.611,73	0,00
6.2.5	MOBILIARIO Y ENSERES	0,00	0,00	-118,60	0,00
6.2.5.00	ADQUISICION	0,00	0,00	-118,60	0,00
6.3	INVERSION DE REPOSICION ASOCIADA AL FUNCION. OPERAT. DE LOS SERVICIOS	1.432.439,43	0,00	-258.400,58	0,00
6.3.2	EDIFICIOS Y OTRAS CONSTRUCCIONES	1.432.439,43	0,00	-260.582,68	0,00
6.3.2.00	ADQUISICION	0,00	0,00	-14.535,59	0,00
6.3.2.01	CONSTRUCCION	1.432.439,43	0,00	-244.534,59	0,00
6.3.2.03	INCORPORACION DE BIENES Y SERVICIOS	0,00	0,00	-1.512,50	0,00



Gobierno
de La
Rioja

Hacienda y Adm. Pública

SICAP - Sistema de Información Contable

REMANENTES DE CRÉDITO

Ejercicio: 2022

Página 168


Información a fecha: 31/12/2022

Unidad monetaria: Euros

Clasificación Orgánica 1201 HACIENDA Y ADMINISTRACIÓN PÚBLICA / SECRETARÍA GENERAL TÉCNICA

Clasificación Funcional 9211 ACTUACIONES DE CARACTER GENERAL / ADMINISTRACIÓN FINANCIERA Y TRIBUTARIA / SERVICIOS DE HACIENDA PÚBLICA / ADMINISTRACIÓN DEL PATRIMONIO Y COORDINACIÓN DE LA CONTRATACIÓN

Clasificación Económica	Denominación	Comprometidos Incorporables	Comprometidos No Incorporables	No Comprometidos Incorporables	No Comprometidos No Incorporables
6.3.3	MAQUINARIA, INSTALACIONES Y UTILLAJE	0,00	0,00	2.182,10	0,00
6.3.3.00	ADQUISICION	0,00	0,00	3.557,87	0,00
6.3.3.01	CONSTRUCCION	0,00	0,00	-1.375,77	0,00
6.4	GASTOS DE INVERSIONES DE CARACTER INMATERIAL.	5.253,36	0,00	89.799,20	0,00
6.4.1	PROPIEDAD INDUSTRIAL	0,00	0,00	10.460,90	0,00
6.4.1.03	INCORPORACION DE BIENES Y SERVICIOS	0,00	0,00	10.460,90	0,00
6.4.4	APLICACIONES INFORMATICAS	5.253,36	0,00	79.338,30	0,00
6.4.4.03	INCORPORACION DE BIENES Y SERVICIOS	5.253,36	0,00	79.338,30	0,00
8	ACTIVOS FINANCIEROS	0,00	0,00	0,00	30,00
8.5	ADQUISICION DE ACCIONES DENTRO DEL SECTOR PUBLICO	0,00	0,00	0,00	30,00
8.5.0	COMPRA DE ACCIONES DE SOCIEDADES AUTONÓMICAS	0,00	0,00	0,00	30,00
8.5.0.00	SOCIEDADES AUTONÓMICAS	0,00	0,00	0,00	30,00
Total Orgánico / Funcional	1201 / 9211	1.437.692,79	120.130,22	246.815,08	305.303,54




Información a fecha: 31/12/2022

Unidad monetaria: Euros

Clasificación Orgánica 1202 HACIENDA Y ADMINISTRACIÓN PÚBLICA / DIRECCIÓN GENERAL DE CONTROL PRESUPUESTARIO

Clasificación Funcional 92211 ACTUACIONES DE CARACTER GENERAL / ADMINISTRACIÓN FINANCIERA Y TRIBUTARIA / POLÍTICA ECONÓMICA Y FINANCIERA / PLANIFICACIÓN, PRESUPUESTO Y GESTIÓN FINANCIERA / PLANIFICACIÓN Y PRESUPUESTOS

Clasificación Económica	Denominación	Comprometidos Incorporables	Comprometidos No Incorporables	No Comprometidos Incorporables	No Comprometidos No Incorporables
1	GASTOS DE PERSONAL	0,00	0,00	0,00	12.357,75
1.0	ALTOS CARGOS	0,00	0,00	0,00	-2.305,18
1.0.0	RETRIBUCIONES BÁSICAS Y OTRAS REMUNERACIONES DE ALTOS CARGOS	0,00	0,00	0,00	-2.305,18
1.0.0.00	RETRIBUCIONES BÁSICAS	0,00	0,00	0,00	-909,10
1.0.0.01	OTRAS REMUNERACIONES	0,00	0,00	0,00	-1.396,08
1.2	FUNCIONARIOS	0,00	0,00	0,00	3.052,86
1.2.0	RETRIBUCIONES BÁSICAS	0,00	0,00	0,00	6.650,33
1.2.0.00	SUELDO Y PAGAS EXTRAORDINARIAS	0,00	0,00	0,00	918,25
1.2.0.05	TRIENIOS	0,00	0,00	0,00	5.732,08
1.2.1	RETRIBUCIONES COMPLEMENTARIAS	0,00	0,00	0,00	-3.597,47
1.2.1.00	COMPLEMENTO DE DESTINO	0,00	0,00	0,00	1.079,16
1.2.1.01	COMPLEMENTO ESPECÍFICO	0,00	0,00	0,00	958,90
1.2.1.04	OTRAS REMUNERACIONES	0,00	0,00	0,00	-5.635,53
1.6	CUOTAS, PRESTACIONES Y GASTOS SOCIALES A CARGO DEL EMPLEADOR	0,00	0,00	0,00	11.610,07
1.6.0	CUOTAS SOCIALES	0,00	0,00	0,00	11.610,07
1.6.0.00	SEGURIDAD SOCIAL	0,00	0,00	0,00	11.610,07
2	GASTOS EN BIENES CORRIENTES Y SERVICIOS	0,00	456,73	0,00	10.927,05
2.2	MATERIAL, SUMINISTROS Y OTROS	0,00	456,73	0,00	6.980,98
2.2.0	MATERIAL DE OFICINA	0,00	456,73	0,00	629,27
2.2.0.00	ORDINARIO NO INVENTARIABLE	0,00	456,73	0,00	429,27
2.2.0.01	PRENSA, REVISTAS, LIBROS Y OTRAS PUBLICACIONES	0,00	0,00	0,00	100,00
2.2.0.02	MATERIAL INFORMÁTICO NO INVENTARIABLE	0,00	0,00	0,00	100,00
2.2.5	TRIBUTOS	0,00	0,00	0,00	789,27
2.2.5.02	ESTATALES	0,00	0,00	0,00	789,27
2.2.6	GASTOS DIVERSOS	0,00	0,00	0,00	2.462,44
2.2.6.06	REUNIONES, CONFERENCIAS Y CURSOS	0,00	0,00	0,00	2.000,00
2.2.6.99	OTROS	0,00	0,00	0,00	462,44
2.2.7	TRABAJOS REALIZADOS POR OTRAS EMPRESAS	0,00	0,00	0,00	3.100,00
2.2.7.06	ESTUDIOS Y TRABAJOS TÉCNICOS	0,00	0,00	0,00	1.000,00
2.2.7.07	SERVICIOS DE CARACTER INFORMÁTICO	0,00	0,00	0,00	2.000,00
2.2.7.99	OTROS	0,00	0,00	0,00	100,00
2.3	INDEMNIZACION POR RAZON DEL SERVICIO	0,00	0,00	0,00	3.946,07
2.3.0	DIETAS	0,00	0,00	0,00	1.372,66



Gobierno
de La
Rioja

Hacienda y Adm. Pública

SICAP - Sistema de Información Contable

REMANENTES DE CRÉDITO

Ejercicio: 2022

Página 170

Información a fecha: 31/12/2022

Unidad monetaria: Euros

Clasificación Orgánica 1202 HACIENDA Y ADMINISTRACIÓN PÚBLICA / DIRECCIÓN GENERAL DE CONTROL PRESUPUESTARIO

Clasificación Funcional 92211 ACTUACIONES DE CARACTER GENERAL / ADMINISTRACIÓN FINANCIERA Y TRIBUTARIA / POLÍTICA ECONÓMICA Y FINANCIERA / PLANIFICACIÓN, PRESUPUESTO Y GESTIÓN FINANCIERA / PLANIFICACIÓN Y PRESUPUESTOS

Clasificación Económica	Denominación	Comprometidos Incorporables	Comprometidos No Incorporables	No Comprometidos Incorporables	No Comprometidos No Incorporables
2.3.0.00	DIETAS	0,00	0,00	0,00	1.372,66
2.3.1	LOCOMOCIÓN	0,00	0,00	0,00	2.473,41
2.3.1.00	LOCOMOCIÓN	0,00	0,00	0,00	2.473,41
2.3.3	OTRAS INDEMNIZACIONES	0,00	0,00	0,00	100,00
2.3.3.00	OTRAS INDEMNIZACIONES	0,00	0,00	0,00	100,00
6	INVERSIONES REALES	0,00	0,00	1.000,00	0,00
6.3	INVERSION DE REPOSICION ASOCIADA AL FUNCION. OPERAT. DE LOS SERVICIOS	0,00	0,00	1.000,00	0,00
6.3.5	MOBILIARIO Y ENSERES	0,00	0,00	1.000,00	0,00
6.3.5.00	ADQUISICION	0,00	0,00	1.000,00	0,00
Total Orgánico / Funcional	1202 / 92211	0,00	456,73	1.000,00	23.284,80




Información a fecha: 31/12/2022

Unidad monetaria: Euros

Clasificación Orgánica 1202 HACIENDA Y ADMINISTRACIÓN PÚBLICA / DIRECCIÓN GENERAL DE CONTROL PRESUPUESTARIO

Clasificación Funcional 92212 ACTUACIONES DE CARACTER GENERAL / ADMINISTRACIÓN FINANCIERA Y TRIBUTARIA / POLÍTICA ECONÓMICA Y FINANCIERA / PLANIFICACIÓN, PRESUPUESTO Y GESTIÓN FINANCIERA / GESTIÓN DE LA DEUDA Y DE LA TESORERÍA

Clasificación Económica	Denominación	Comprometidos Incorporables	Comprometidos No Incorporables	No Comprometidos Incorporables	No Comprometidos No Incorporables
1	GASTOS DE PERSONAL	0,00	0,00	0,00	9.508,71
1.2	FUNCIONARIOS	0,00	0,00	0,00	-5.220,13
1.2.0	RETRIBUCIONES BÁSICAS	0,00	0,00	0,00	-1.859,79
1.2.0.00	SUELDO Y PAGAS EXTRAORDINARIAS	0,00	0,00	0,00	947,35
1.2.0.05	TRIENIOS	0,00	0,00	0,00	-2.807,14
1.2.1	RETRIBUCIONES COMPLEMENTARIAS	0,00	0,00	0,00	-3.360,34
1.2.1.00	COMPLEMENTO DE DESTINO	0,00	0,00	0,00	213,79
1.2.1.01	COMPLEMENTO ESPECÍFICO	0,00	0,00	0,00	498,47
1.2.1.04	OTRAS REMUNERACIONES	0,00	0,00	0,00	-4.072,60
1.6	CUOTAS, PRESTACIONES Y GASTOS SOCIALES A CARGO DEL EMPLEADOR	0,00	0,00	0,00	14.728,84
1.6.0	CUOTAS SOCIALES	0,00	0,00	0,00	14.728,84
1.6.0.00	SEGURIDAD SOCIAL	0,00	0,00	0,00	14.728,84
2	GASTOS EN BIENES CORRIENTES Y SERVICIOS	0,00	120,00	0,00	4.380,00
2.2	MATERIAL, SUMINISTROS Y OTROS	0,00	120,00	0,00	3.280,00
2.2.0	MATERIAL DE OFICINA	0,00	120,00	0,00	580,00
2.2.0.00	ORDINARIO NO INVENTARIABLE	0,00	120,00	0,00	380,00
2.2.0.01	PRENSA, REVISTAS, LIBROS Y OTRAS PUBLICACIONES	0,00	0,00	0,00	100,00
2.2.0.02	MATERIAL INFORMÁTICO NO INVENTARIABLE	0,00	0,00	0,00	100,00
2.2.6	GASTOS DIVERSOS	0,00	0,00	0,00	1.500,00
2.2.6.06	REUNIONES, CONFERENCIAS Y CURSOS	0,00	0,00	0,00	500,00
2.2.6.99	OTROS	0,00	0,00	0,00	1.000,00
2.2.7	TRABAJOS REALIZADOS POR OTRAS EMPRESAS	0,00	0,00	0,00	1.200,00
2.2.7.06	ESTUDIOS Y TRABAJOS TÉCNICOS	0,00	0,00	0,00	1.000,00
2.2.7.99	OTROS	0,00	0,00	0,00	200,00
2.3	INDEMNIZACION POR RAZON DEL SERVICIO	0,00	0,00	0,00	1.100,00
2.3.0	DIETAS	0,00	0,00	0,00	500,00
2.3.0.00	DIETAS	0,00	0,00	0,00	500,00
2.3.1	LOCOMOCIÓN	0,00	0,00	0,00	500,00
2.3.1.00	LOCOMOCIÓN	0,00	0,00	0,00	500,00
2.3.3	OTRAS INDEMNIZACIONES	0,00	0,00	0,00	100,00
2.3.3.00	OTRAS INDEMNIZACIONES	0,00	0,00	0,00	100,00
6	INVERSIONES REALES	0,00	0,00	1.000,00	0,00
6.3	INVERSION DE REPOSICION ASOCIADAAL FUNCION. OPERAT. DE LOS SERVICIOS	0,00	0,00	1.000,00	0,00



Gobierno
de La
Rioja

Hacienda y Adm. Pública

SICAP - Sistema de Información Contable

REMANENTES DE CRÉDITO

Ejercicio: 2022

Página 172

Información a fecha: 31/12/2022

Unidad monetaria: Euros

Clasificación Orgánica 1202 HACIENDA Y ADMINISTRACIÓN PÚBLICA / DIRECCIÓN GENERAL DE CONTROL PRESUPUESTARIO

Clasificación Funcional 92212 ACTUACIONES DE CARACTER GENERAL / ADMINISTRACIÓN FINANCIERA Y TRIBUTARIA / POLÍTICA ECONÓMICA Y FINANCIERA / PLANIFICACIÓN, PRESUPUESTO Y GESTIÓN FINANCIERA / GESTIÓN DE LA DEUDA Y DE LA TESORERÍA

Clasificación Económica	Denominación	Comprometidos Incorporables	Comprometidos No Incorporables	No Comprometidos Incorporables	No Comprometidos No Incorporables
6.3.5	MOBILIARIO Y ENSERES	0,00	0,00	1.000,00	0,00
6.3.5.00	ADQUISICION	0,00	0,00	1.000,00	0,00
Total Orgánico / Funcional	1202 / 92212	0,00	120,00	1.000,00	13.888,71




Información a fecha: 31/12/2022

Unidad monetaria: Euros

Clasificación Orgánica 1202 HACIENDA Y ADMINISTRACIÓN PÚBLICA / DIRECCIÓN GENERAL DE CONTROL PRESUPUESTARIO

Clasificación Funcional 9251 ACTUACIONES DE CARACTER GENERAL / ADMINISTRACIÓN FINANCIERA Y TRIBUTARIA / ESTADÍSTICA / ESTADÍSTICA

Clasificación Económica	Denominación	Comprometidos Incorporables	Comprometidos No Incorporables	No Comprometidos Incorporables	No Comprometidos No Incorporables
1	GASTOS DE PERSONAL	0,00	0,00	0,00	7.053,22
1.0	ALTOS CARGOS	0,00	0,00	0,00	-2.184,26
1.0.0	RETRIBUCIONES BÁSICAS Y OTRAS REMUNERACIONES DE ALTOS CARGOS	0,00	0,00	0,00	-2.184,26
1.0.0.00	RETRIBUCIONES BÁSICAS	0,00	0,00	0,00	-884,34
1.0.0.01	OTRAS REMUNERACIONES	0,00	0,00	0,00	-1.299,92
1.2	FUNCIONARIOS	0,00	0,00	0,00	41.622,11
1.2.0	RETRIBUCIONES BÁSICAS	0,00	0,00	0,00	-23.505,70
1.2.0.00	SUELDO Y PAGAS EXTRAORDINARIAS	0,00	0,00	0,00	-13.696,83
1.2.0.05	TRIENIOS	0,00	0,00	0,00	-9.808,87
1.2.1	RETRIBUCIONES COMPLEMENTARIAS	0,00	0,00	0,00	65.127,81
1.2.1.00	COMPLEMENTO DE DESTINO	0,00	0,00	0,00	19.546,16
1.2.1.01	COMPLEMENTO ESPECÍFICO	0,00	0,00	0,00	47.852,45
1.2.1.04	OTRAS REMUNERACIONES	0,00	0,00	0,00	-2.270,80
1.5	INCENTIVOS AL RENDIMIENTO	0,00	0,00	0,00	-4.414,97
1.5.0	PRODUCTIVIDAD	0,00	0,00	0,00	-4.414,97
1.5.0.00	PRODUCTIVIDAD	0,00	0,00	0,00	-4.414,97
1.6	CUOTAS, PRESTACIONES Y GASTOS SOCIALES A CARGO DEL EMPLEADOR	0,00	0,00	0,00	-27.969,66
1.6.0	CUOTAS SOCIALES	0,00	0,00	0,00	-27.969,66
1.6.0.00	SEGURIDAD SOCIAL	0,00	0,00	0,00	-27.969,66
2	GASTOS EN BIENES CORRIENTES Y SERVICIOS	0,00	334,23	0,00	52.306,52
2.2	MATERIAL, SUMINISTROS Y OTROS	0,00	334,23	0,00	48.306,52
2.2.0	MATERIAL DE OFICINA	0,00	334,23	0,00	1.665,77
2.2.0.00	ORDINARIO NO INVENTARIABLE	0,00	334,23	0,00	1.665,77
2.2.6	GASTOS DIVERSOS	0,00	0,00	0,00	940,75
2.2.6.06	REUNIONES, CONFERENCIAS Y CURSOS	0,00	0,00	0,00	1.000,00
2.2.6.99	OTROS	0,00	0,00	0,00	-59,25
2.2.7	TRABAJOS REALIZADOS POR OTRAS EMPRESAS	0,00	0,00	0,00	45.700,00
2.2.7.06	ESTUDIOS Y TRABAJOS TÉCNICOS	0,00	0,00	0,00	45.500,00
2.2.7.99	OTROS	0,00	0,00	0,00	200,00
2.3	INDEMNIZACION POR RAZON DEL SERVICIO	0,00	0,00	0,00	4.000,00
2.3.0	DIETAS	0,00	0,00	0,00	1.800,00
2.3.0.00	DIETAS	0,00	0,00	0,00	1.800,00
2.3.1	LOCOMOCIÓN	0,00	0,00	0,00	2.100,00



**Gobierno
de La
Rioja**

LKCAM220

Hacienda y Adm. Pública

SICAP - Sistema de Información Contable

REMANENTES DE CRÉDITO

Ejercicio: 2022

Página 174


Información a fecha: 31/12/2022

Unidad monetaria: Euros

Clasificación Orgánica 1202 HACIENDA Y ADMINISTRACIÓN PÚBLICA / DIRECCIÓN GENERAL DE CONTROL PRESUPUESTARIO

Clasificación Funcional 9251 ACTUACIONES DE CARACTER GENERAL / ADMINISTRACIÓN FINANCIERA Y TRIBUTARIA / ESTADÍSTICA / ESTADÍSTICA

Clasificación Económica	Denominación	Comprometidos Incorporables	Comprometidos No Incorporables	No Comprometidos Incorporables	No Comprometidos No Incorporables
2.3.1.00	LOCOMOCIÓN	0,00	0,00	0,00	2.100,00
2.3.3	OTRAS INDEMNIZACIONES	0,00	0,00	0,00	100,00
2.3.3.00	OTRAS INDEMNIZACIONES	0,00	0,00	0,00	100,00
4	TRANSFERENCIAS CORRIENTES	0,00	0,00	0,00	10.000,00
4.8	A FAMILIAS E INSTITUCIONES SIN FINES DE LUCRO	0,00	0,00	0,00	10.000,00
4.8.0	A FAMILIAS E INSTITUCIONES SIN ANIMO DE LUCRO	0,00	0,00	0,00	10.000,00
4.8.0.00	BECAS	0,00	0,00	0,00	10.000,00
6	INVERSIONES REALES	0,00	0,00	250,00	0,00
6.3	INVERSION DE REPOSICION ASOCIADAAL FUNCION. OPERAT. DE LOS SERVICIOS	0,00	0,00	250,00	0,00
6.3.5	MOBILIARIO Y ENSERES	0,00	0,00	250,00	0,00
6.3.5.00	ADQUISICION	0,00	0,00	250,00	0,00
Total Orgánico / Funcional	1202 / 9251	0,00	334,23	250,00	69.359,74



Gobierno
de La
Rioja

Hacienda y Adm. Pública

SICAP - Sistema de Información Contable

REMANENTES DE CRÉDITO

Ejercicio: 2022

Página 175


Información a fecha: 31/12/2022

Unidad monetaria: Euros

Clasificación Orgánica 1202 HACIENDA Y ADMINISTRACIÓN PÚBLICA / DIRECCIÓN GENERAL DE CONTROL PRESUPUESTARIO

Clasificación Funcional 9291 ACTUACIONES DE CARACTER GENERAL / ADMINISTRACIÓN FINANCIERA Y TRIBUTARIA / FONDO DE CONTINGENCIA / FONDO DE CONTINGENCIA DE EJECUCION PRESUPUESTARIA

Clasificación Económica	Denominación	Comprometidos Incorporables	Comprometidos No Incorporables	No Comprometidos Incorporables	No Comprometidos No Incorporables
5	FONDO DE CONTINGENCIA	0,00	0,00	0,00	1.222.706,00
5.0	FONDO DE CONTINGENCIA	0,00	0,00	0,00	1.222.706,00
5.0.0	FONDO DE CONTINGENCIA DE EJECUCION PRESUPUESTARIA	0,00	0,00	0,00	1.222.706,00
5.0.0.00	FONDO DE CONTINGENCIA DE EJECUCIÓN PRESUPUESTARIA	0,00	0,00	0,00	1.222.706,00
Total Orgánico / Funcional	1202 / 9291	0,00	0,00	0,00	1.222.706,00



Información a fecha: 31/12/2022

Unidad monetaria: Euros

Clasificación Orgánica 1203 HACIENDA Y ADMINISTRACIÓN PÚBLICA / INTERVENCIÓN GENERAL Y EVALUACIÓN DE POLÍTICAS PÚBLICAS

Clasificación Funcional 9241 ACTUACIONES DE CARACTER GENERAL / ADMINISTRACIÓN FINANCIERA Y TRIBUTARIA / FISCALIZACIÓN Y CONTABILIDAD / CONTROL INTERNO, AUDITORÍA Y CONTABILIDAD

Clasificación Económica	Denominación	Comprometidos Incorporables	Comprometidos No Incorporables	No Comprometidos Incorporables	No Comprometidos No Incorporables
1	GASTOS DE PERSONAL	0,00	0,00	0,00	5.305,09
1.0	ALTOS CARGOS	0,00	0,00	0,00	-2.292,86
1.0.0	RETRIBUCIONES BÁSICAS Y OTRAS REMUNERACIONES DE ALTOS CARGOS	0,00	0,00	0,00	-2.292,86
1.0.0.00	RETRIBUCIONES BÁSICAS	0,00	0,00	0,00	-896,78
1.0.0.01	OTRAS REMUNERACIONES	0,00	0,00	0,00	-1.396,08
1.2	FUNCIONARIOS	0,00	0,00	0,00	-10.452,94
1.2.0	RETRIBUCIONES BÁSICAS	0,00	0,00	0,00	-11.514,32
1.2.0.00	SUELDO Y PAGAS EXTRAORDINARIAS	0,00	0,00	0,00	4.275,00
1.2.0.05	TRIENIOS	0,00	0,00	0,00	-15.789,32
1.2.1	RETRIBUCIONES COMPLEMENTARIAS	0,00	0,00	0,00	1.061,38
1.2.1.00	COMPLEMENTO DE DESTINO	0,00	0,00	0,00	8.096,88
1.2.1.01	COMPLEMENTO ESPECÍFICO	0,00	0,00	0,00	28.498,24
1.2.1.04	OTRAS REMUNERACIONES	0,00	0,00	0,00	-35.533,74
1.3	LABORALES	0,00	0,00	0,00	-30.831,42
1.3.1	LABORAL TEMPORAL	0,00	0,00	0,00	-30.831,42
1.3.1.00	RETRIBUCIONES BÁSICAS	0,00	0,00	0,00	-18.890,98
1.3.1.01	OTRAS REMUNERACIONES	0,00	0,00	0,00	-11.940,44
1.5	INCENTIVOS AL RENDIMIENTO	0,00	0,00	0,00	-6.840,33
1.5.0	PRODUCTIVIDAD	0,00	0,00	0,00	-6.840,33
1.5.0.00	PRODUCTIVIDAD	0,00	0,00	0,00	-6.840,33
1.6	CUOTAS, PRESTACIONES Y GASTOS SOCIALES A CARGO DEL EMPLEADOR	0,00	0,00	0,00	55.722,64
1.6.0	CUOTAS SOCIALES	0,00	0,00	0,00	55.722,64
1.6.0.00	SEGURIDAD SOCIAL	0,00	0,00	0,00	55.722,64
2	GASTOS EN BIENES CORRIENTES Y SERVICIOS	0,00	17.365,25	0,00	158.867,78
2.2	MATERIAL, SUMINISTROS Y OTROS	0,00	17.365,25	0,00	158.089,92
2.2.0	MATERIAL DE OFICINA	0,00	718,07	0,00	9.543,02
2.2.0.00	ORDINARIO NO INVENTARIABLE	0,00	718,07	0,00	8.543,02
2.2.0.01	PRENSA, REVISTAS, LIBROS Y OTRAS PUBLICACIONES	0,00	0,00	0,00	500,00
2.2.0.02	MATERIAL INFORMÁTICO NO INVENTARIABLE	0,00	0,00	0,00	500,00
2.2.6	GASTOS DIVERSOS	0,00	0,00	0,00	2.000,00
2.2.6.02	PUBLICIDAD Y PROPAGANDA	0,00	0,00	0,00	1.500,00
2.2.6.06	REUNIONES, CONFERENCIAS Y CURSOS	0,00	0,00	0,00	500,00
2.2.7	TRABAJOS REALIZADOS POR OTRAS EMPRESAS	0,00	16.647,18	0,00	146.546,90



**Gobierno
de La
Rioja**

LKCAM220

Hacienda y Adm. Pública

SICAP - Sistema de Información Contable

REMANENTES DE CRÉDITO

Ejercicio: 2022

Página 177


Información a fecha: 31/12/2022

Unidad monetaria: Euros

Clasificación Orgánica 1203 HACIENDA Y ADMINISTRACIÓN PÚBLICA / INTERVENCIÓN GENERAL Y EVALUACIÓN DE POLÍTICAS PÚBLICAS

Clasificación Funcional 9241 ACTUACIONES DE CARACTER GENERAL / ADMINISTRACIÓN FINANCIERA Y TRIBUTARIA / FISCALIZACIÓN Y CONTABILIDAD / CONTROL INTERNO, AUDITORÍA Y CONTABILIDAD

Clasificación Económica	Denominación	Comprometidos Incorporables	Comprometidos No Incorporables	No Comprometidos Incorporables	No Comprometidos No Incorporables
2.2.7.06	ESTUDIOS Y TRABAJOS TÉCNICOS	0,00	16.647,18	0,00	124.766,90
2.2.7.07	SERVICIOS DE CARACTER INFORMÁTICO	0,00	0,00	0,00	21.780,00
2.3	INDEMNIZACION POR RAZON DEL SERVICIO	0,00	0,00	0,00	777,86
2.3.0	DIETAS	0,00	0,00	0,00	543,49
2.3.0.00	DIETAS	0,00	0,00	0,00	543,49
2.3.1	LOCOMOCIÓN	0,00	0,00	0,00	-265,63
2.3.1.00	LOCOMOCIÓN	0,00	0,00	0,00	-265,63
2.3.3	OTRAS INDEMNIZACIONES	0,00	0,00	0,00	500,00
2.3.3.00	OTRAS INDEMNIZACIONES	0,00	0,00	0,00	500,00
6	INVERSIONES REALES	0,00	0,00	4.000,00	0,00
6.2	INVERSION NUEVA ASOCIADA AL FUNCIONAMIENTO OPERATIVO DE LOS SERVICIOS	0,00	0,00	4.000,00	0,00
6.2.5	MOBILIARIO Y ENSERES	0,00	0,00	4.000,00	0,00
6.2.5.00	ADQUISICION	0,00	0,00	4.000,00	0,00
Total Orgánico / Funcional	1203 / 9241	0,00	17.365,25	4.000,00	164.172,87




Información a fecha: 31/12/2022

Unidad monetaria: Euros

Clasificación Orgánica 1204 HACIENDA Y ADMINISTRACIÓN PÚBLICA / DIRECCIÓN GENERAL DE TRIBUTOS

Clasificación Funcional 9231 ACTUACIONES DE CARACTER GENERAL / ADMINISTRACIÓN FINANCIERA Y TRIBUTARIA / GESTIÓN DEL SISTEMA TRIBUTARIO / ADMINISTRACIÓN Y GESTIÓN TRIBUTARIA

Clasificación Económica	Denominación	Comprometidos Incorporables	Comprometidos No Incorporables	No Comprometidos Incorporables	No Comprometidos No Incorporables
1	GASTOS DE PERSONAL	0,00	0,00	0,00	2.556,21
1.0	ALTOS CARGOS	0,00	0,00	0,00	-2.368,06
1.0.0	RETRIBUCIONES BÁSICAS Y OTRAS REMUNERACIONES DE ALTOS CARGOS	0,00	0,00	0,00	-2.368,06
1.0.0.00	RETRIBUCIONES BÁSICAS	0,00	0,00	0,00	-971,98
1.0.0.01	OTRAS REMUNERACIONES	0,00	0,00	0,00	-1.396,08
1.2	FUNCIONARIOS	0,00	0,00	0,00	42.945,15
1.2.0	RETRIBUCIONES BÁSICAS	0,00	0,00	0,00	45.272,62
1.2.0.00	SUELDO Y PAGAS EXTRAORDINARIAS	0,00	0,00	0,00	46.538,59
1.2.0.05	TRIENIOS	0,00	0,00	0,00	-1.265,97
1.2.1	RETRIBUCIONES COMPLEMENTARIAS	0,00	0,00	0,00	-2.327,47
1.2.1.00	COMPLEMENTO DE DESTINO	0,00	0,00	0,00	-546,17
1.2.1.01	COMPLEMENTO ESPECÍFICO	0,00	0,00	0,00	34.491,29
1.2.1.04	OTRAS REMUNERACIONES	0,00	0,00	0,00	-36.272,59
1.3	LABORALES	0,00	0,00	0,00	-60.363,66
1.3.1	LABORAL TEMPORAL	0,00	0,00	0,00	-60.363,66
1.3.1.00	RETRIBUCIONES BÁSICAS	0,00	0,00	0,00	-38.041,02
1.3.1.01	OTRAS REMUNERACIONES	0,00	0,00	0,00	-22.322,64
1.5	INCENTIVOS AL RENDIMIENTO	0,00	0,00	0,00	-10.675,52
1.5.0	PRODUCTIVIDAD	0,00	0,00	0,00	-10.675,52
1.5.0.00	PRODUCTIVIDAD	0,00	0,00	0,00	-10.675,52
1.6	CUOTAS, PRESTACIONES Y GASTOS SOCIALES A CARGO DEL EMPLEADOR	0,00	0,00	0,00	33.018,30
1.6.0	CUOTAS SOCIALES	0,00	0,00	0,00	33.018,30
1.6.0.00	SEGURIDAD SOCIAL	0,00	0,00	0,00	33.018,30
2	GASTOS EN BIENES CORRIENTES Y SERVICIOS	0,00	1.982.313,98	0,00	1.197.342,83
2.2	MATERIAL, SUMINISTROS Y OTROS	0,00	1.982.313,98	0,00	1.188.209,93
2.2.0	MATERIAL DE OFICINA	0,00	3.890,28	0,00	4.950,75
2.2.0.00	ORDINARIO NO INVENTARIABLE	0,00	3.890,28	0,00	2.711,90
2.2.0.01	PRENSA, REVISTAS, LIBROS Y OTRAS PUBLICACIONES	0,00	0,00	0,00	2.238,85
2.2.1	SUMINISTROS	0,00	0,00	0,00	1.908,43
2.2.1.99	OTROS SUMINISTROS	0,00	0,00	0,00	1.908,43
2.2.2	COMUNICACIONES	0,00	13.873,16	0,00	6.750,00
2.2.2.01	POSTALES	0,00	13.873,16	0,00	6.750,00
2.2.3	TRANSPORTES	0,00	0,00	0,00	200,00




Información a fecha: 31/12/2022

Unidad monetaria: Euros

Clasificación Orgánica 1204 HACIENDA Y ADMINISTRACIÓN PÚBLICA / DIRECCIÓN GENERAL DE TRIBUTOS

Clasificación Funcional 9231 ACTUACIONES DE CARACTER GENERAL / ADMINISTRACIÓN FINANCIERA Y TRIBUTARIA / GESTIÓN DEL SISTEMA TRIBUTARIO / ADMINISTRACIÓN Y GESTIÓN TRIBUTARIA

Clasificación Económica	Denominación	Comprometidos Incorporables	Comprometidos No Incorporables	No Comprometidos Incorporables	No Comprometidos No Incorporables
2.2.3.00	TRANSPORTES	0,00	0,00	0,00	200,00
2.2.6	GASTOS DIVERSOS	0,00	32.144,28	0,00	-161.026,59
2.2.6.03	JURÍDICOS, CONTENCIOSOS	0,00	0,00	0,00	9.654,64
2.2.6.06	REUNIONES, CONFERENCIAS Y CURSOS	0,00	0,00	0,00	7.073,58
2.2.6.13	REMUNERACIÓN AGENTES MEDIADORES	0,00	32.144,28	0,00	-178.737,87
2.2.6.99	OTROS	0,00	0,00	0,00	983,06
2.2.7	TRABAJOS REALIZADOS POR OTRAS EMPRESAS	0,00	1.932.406,26	0,00	1.335.427,34
2.2.7.00	LIMPIEZA Y ASEO	0,00	0,00	0,00	178,20
2.2.7.06	ESTUDIOS Y TRABAJOS TÉCNICOS	0,00	0,00	0,00	3.060,00
2.2.7.07	SERVICIOS DE CARACTER INFORMÁTICO	0,00	140.449,18	0,00	-9.554,26
2.2.7.08	SERVICIOS DE GESTIÓN RECAUDATORIA	0,00	1.766.860,81	0,00	1.302.622,88
2.2.7.09	SERVICIOS DE GESTIÓN DE PRESTACIONES	0,00	3.745,37	0,00	471,42
2.2.7.30	INSPECCIÓN	0,00	21.350,90	0,00	-11.350,90
2.2.7.31	SERVICIO DE CONTROL DE JUEGO	0,00	0,00	0,00	50.000,00
2.3	INDEMNIZACION POR RAZON DEL SERVICIO	0,00	0,00	0,00	9.132,90
2.3.0	DIETAS	0,00	0,00	0,00	1.470,22
2.3.0.00	DIETAS	0,00	0,00	0,00	1.470,22
2.3.1	LOCOMOCIÓN	0,00	0,00	0,00	7.662,68
2.3.1.00	LOCOMOCIÓN	0,00	0,00	0,00	7.662,68
3	GASTOS FINANCIEROS	0,00	0,00	0,00	7.380,72
3.4	DE DEPOSITOS, FIANZAS Y OTROS	0,00	0,00	0,00	7.380,72
3.4.2	INTERESES DE DEMORA	0,00	0,00	0,00	2.380,72
3.4.2.00	INTERESES DE DEMORA	0,00	0,00	0,00	2.380,72
3.4.9	OTROS GASTOS FINANCIEROS	0,00	0,00	0,00	5.000,00
3.4.9.00	OTROS GASTOS FINANCIEROS	0,00	0,00	0,00	5.000,00
6	INVERSIONES REALES	131.529,37	0,00	0,00	0,00
6.4	GASTOS DE INVERSIONES DE CARACTER INMATERIAL.	131.529,37	0,00	0,00	0,00
6.4.4	APLICACIONES INFORMATICAS	131.529,37	0,00	0,00	0,00
6.4.4.03	INCORPORACION DE BIENES Y SERVICIOS	131.529,37	0,00	0,00	0,00
Total Orgánico / Funcional	1204 / 9231	131.529,37	1.982.313,98	0,00	1.207.279,76



Información a fecha: 31/12/2022

Unidad monetaria: Euros

Clasificación Orgánica 1205 HACIENDA Y ADMINISTRACIÓN PÚBLICA / DIRECCIÓN GENERAL DE FONDOS EUROPEOS Y DE LA OFICINA DE BRUSELAS

Clasificación Funcional 1411 SERVICIOS PÚBLICOS BÁSICOS / ACCIÓN EXTERIOR / ACCIÓN EXTERIOR / ACCIÓN EXTERIOR

Clasificación Económica	Denominación	Comprometidos Incorporables	Comprometidos No Incorporables	No Comprometidos Incorporables	No Comprometidos No Incorporables
1	GASTOS DE PERSONAL	0,00	0,00	0,00	2.498,19
1.0	ALTOS CARGOS	0,00	0,00	0,00	-2.303,46
1.0.0	RETRIBUCIONES BÁSICAS Y OTRAS REMUNERACIONES DE ALTOS CARGOS	0,00	0,00	0,00	-2.303,46
1.0.0.00	RETRIBUCIONES BÁSICAS	0,00	0,00	0,00	-907,38
1.0.0.01	OTRAS REMUNERACIONES	0,00	0,00	0,00	-1.396,08
1.2	FUNCIONARIOS	0,00	0,00	0,00	-27.671,73
1.2.0	RETRIBUCIONES BÁSICAS	0,00	0,00	0,00	25.724,14
1.2.0.00	SUELDO Y PAGAS EXTRAORDINARIAS	0,00	0,00	0,00	43.554,79
1.2.0.05	TRIENIOS	0,00	0,00	0,00	-17.830,65
1.2.1	RETRIBUCIONES COMPLEMENTARIAS	0,00	0,00	0,00	-53.395,87
1.2.1.00	COMPLEMENTO DE DESTINO	0,00	0,00	0,00	-22.522,30
1.2.1.01	COMPLEMENTO ESPECÍFICO	0,00	0,00	0,00	-26.071,80
1.2.1.04	OTRAS REMUNERACIONES	0,00	0,00	0,00	-4.801,77
1.5	INCENTIVOS AL RENDIMIENTO	0,00	0,00	0,00	-6.007,34
1.5.0	PRODUCTIVIDAD	0,00	0,00	0,00	-6.007,34
1.5.0.00	PRODUCTIVIDAD	0,00	0,00	0,00	-6.007,34
1.6	CUOTAS, PRESTACIONES Y GASTOS SOCIALES A CARGO DEL EMPLEADOR	0,00	0,00	0,00	38.480,72
1.6.0	CUOTAS SOCIALES	0,00	0,00	0,00	38.480,72
1.6.0.00	SEGURIDAD SOCIAL	0,00	0,00	0,00	38.480,72
2	GASTOS EN BIENES CORRIENTES Y SERVICIOS	0,00	104.565,89	0,00	174.137,65
2.2	MATERIAL, SUMINISTROS Y OTROS	0,00	104.565,89	0,00	152.236,51
2.2.0	MATERIAL DE OFICINA	0,00	354,20	0,00	2.043,45
2.2.0.00	ORDINARIO NO INVENTARIABLE	0,00	354,20	0,00	2.091,83
2.2.0.02	MATERIAL INFORMÁTICO NO INVENTARIABLE	0,00	0,00	0,00	-48,38
2.2.1	SUMINISTROS	0,00	0,00	0,00	-289,30
2.2.1.99	OTROS SUMINISTROS	0,00	0,00	0,00	-289,30
2.2.3	TRANSPORTES	0,00	0,00	0,00	-489,75
2.2.3.00	TRANSPORTES	0,00	0,00	0,00	-489,75
2.2.6	GASTOS DIVERSOS	0,00	14.792,13	0,00	39.221,12
2.2.6.06	REUNIONES, CONFERENCIAS Y CURSOS	0,00	0,00	0,00	38.942,85
2.2.6.99	OTROS	0,00	14.792,13	0,00	278,27
2.2.7	TRABAJOS REALIZADOS POR OTRAS EMPRESAS	0,00	89.419,56	0,00	111.750,99
2.2.7.06	ESTUDIOS Y TRABAJOS TÉCNICOS	0,00	84.724,25	0,00	130.625,56



**Gobierno
de La
Rioja**

LKCAM220

Hacienda y Adm. Pública

SICAP - Sistema de Información Contable

REMANENTES DE CRÉDITO

Ejercicio: 2022

Página 181

Información a fecha: 31/12/2022

Unidad monetaria: Euros

Clasificación Orgánica 1205 HACIENDA Y ADMINISTRACIÓN PÚBLICA / DIRECCIÓN GENERAL DE FONDOS EUROPEOS Y DE LA OFICINA DE BRUSELAS

Clasificación Funcional 1411 SERVICIOS PÚBLICOS BÁSICOS / ACCIÓN EXTERIOR / ACCIÓN EXTERIOR / ACCIÓN EXTERIOR

Clasificación Económica	Denominación	Comprometidos Incorporables	Comprometidos No Incorporables	No Comprometidos Incorporables	No Comprometidos No Incorporables
2.2.7.07	SERVICIOS DE CARACTER INFORMÁTICO	0,00	4.695,31	0,00	-20.621,72
2.2.7.99	OTROS	0,00	0,00	0,00	1.747,15
2.3	INDEMNIZACION POR RAZON DEL SERVICIO	0,00	0,00	0,00	21.901,14
2.3.0	DIETAS	0,00	0,00	0,00	14.134,51
2.3.0.00	DIETAS	0,00	0,00	0,00	14.134,51
2.3.1	LOCOMOCIÓN	0,00	0,00	0,00	7.766,63
2.3.1.00	LOCOMOCIÓN	0,00	0,00	0,00	7.766,63
4	TRANSFERENCIAS CORRIENTES	0,00	0,00	0,00	47.681,96
4.8	A FAMILIAS E INSTITUCIONES SIN FINES DE LUCRO	0,00	0,00	0,00	47.681,96
4.8.0	A FAMILIAS E INSTITUCIONES SIN ANIMO DE LUCRO	0,00	0,00	0,00	31.086,96
4.8.0.00	BECAS	0,00	0,00	0,00	31.086,96
4.8.8	X	0,00	0,00	0,00	16.595,00
4.8.8.00	SUBV. INSTITUCIONES SIN ANIMO DE LUCRO	0,00	0,00	0,00	16.595,00
6	INVERSIONES REALES	0,00	0,00	5.000,00	0,00
6.2	INVERSION NUEVA ASOCIADA AL FUNCIONAMIENTO OPERATIVO DE LOS SERVICIOS	0,00	0,00	5.000,00	0,00
6.2.6	EQUIPOS PARA PROCESOS DE INFORMACION	0,00	0,00	5.000,00	0,00
6.2.6.00	ADQUISICION	0,00	0,00	5.000,00	0,00
Total Orgánico / Funcional	1205 / 1411	0,00	104.565,89	5.000,00	224.317,80




Información a fecha: 31/12/2022

Unidad monetaria: Euros

Clasificación Orgánica 1208 HACIENDA Y ADMINISTRACIÓN PÚBLICA / D.G.DE SERVICIOS JURIDICOS

Clasificación Funcional 9113 ACTUACIONES DE CARACTER GENERAL / SERVICIOS DE CARÁCTER GENERAL / SERVICIOS DE CARÁCTER GENERAL / ASESORAMIENTO JURÍDICO

Clasificación Económica	Denominación	Comprometidos Incorporables	Comprometidos No Incorporables	No Comprometidos Incorporables	No Comprometidos No Incorporables
1	GASTOS DE PERSONAL	0,00	0,00	0,00	5.100,83
1.0	ALTOS CARGOS	0,00	0,00	0,00	-2.292,86
1.0.0	RETRIBUCIONES BÁSICAS Y OTRAS REMUNERACIONES DE ALTOS CARGOS	0,00	0,00	0,00	-2.292,86
1.0.0.00	RETRIBUCIONES BÁSICAS	0,00	0,00	0,00	-896,78
1.0.0.01	OTRAS REMUNERACIONES	0,00	0,00	0,00	-1.396,08
1.2	FUNCIONARIOS	0,00	0,00	0,00	-15.945,42
1.2.0	RETRIBUCIONES BÁSICAS	0,00	0,00	0,00	29.711,56
1.2.0.00	SUELDO Y PAGAS EXTRAORDINARIAS	0,00	0,00	0,00	41.279,89
1.2.0.05	TRIENIOS	0,00	0,00	0,00	-11.568,33
1.2.1	RETRIBUCIONES COMPLEMENTARIAS	0,00	0,00	0,00	-45.656,98
1.2.1.00	COMPLEMENTO DE DESTINO	0,00	0,00	0,00	-13.596,03
1.2.1.01	COMPLEMENTO ESPECÍFICO	0,00	0,00	0,00	-21.365,45
1.2.1.04	OTRAS REMUNERACIONES	0,00	0,00	0,00	-10.695,50
1.5	INCENTIVOS AL RENDIMIENTO	0,00	0,00	0,00	-3.964,13
1.5.0	PRODUCTIVIDAD	0,00	0,00	0,00	-3.964,13
1.5.0.00	PRODUCTIVIDAD	0,00	0,00	0,00	-3.964,13
1.6	CUOTAS, PRESTACIONES Y GASTOS SOCIALES A CARGO DEL EMPLEADOR	0,00	0,00	0,00	27.303,24
1.6.0	CUOTAS SOCIALES	0,00	0,00	0,00	27.303,24
1.6.0.00	SEGURIDAD SOCIAL	0,00	0,00	0,00	27.303,24
2	GASTOS EN BIENES CORRIENTES Y SERVICIOS	0,00	14.992,93	0,00	46.192,34
2.1	REPARACIONES, MANTENIMIENTO Y CONSERVACION	0,00	0,00	0,00	3.103,24
2.1.2	EDIFICIOS Y OTRAS CONSTRUCCIONES	0,00	0,00	0,00	3.103,24
2.1.2.00	INMOVILIZADO PROPIO	0,00	0,00	0,00	3.103,24
2.2	MATERIAL, SUMINISTROS Y OTROS	0,00	14.992,93	0,00	31.846,44
2.2.0	MATERIAL DE OFICINA	0,00	1.108,07	0,00	2.494,93
2.2.0.00	ORDINARIO NO INVENTARIABLE	0,00	1.108,07	0,00	496,57
2.2.0.01	PRENSA, REVISTAS, LIBROS Y OTRAS PUBLICACIONES	0,00	0,00	0,00	1.998,36
2.2.1	SUMINISTROS	0,00	11.654,06	0,00	13.036,06
2.2.1.00	ENERGIA ELECTRICA	0,00	10.402,53	0,00	4.060,00
2.2.1.02	GAS	0,00	1.251,53	0,00	8.576,90
2.2.1.99	OTROS SUMINISTROS	0,00	0,00	0,00	399,16
2.2.2	COMUNICACIONES	0,00	0,00	0,00	76,00
2.2.2.01	POSTALES	0,00	0,00	0,00	76,00



**Gobierno
de La
Rioja**

LKCAM220

Hacienda y Adm. Pública

SICAP - Sistema de Información Contable

REMANENTES DE CRÉDITO

Ejercicio: 2022

Página 183


Información a fecha: 31/12/2022

Unidad monetaria: Euros

Clasificación Orgánica 1208 HACIENDA Y ADMINISTRACIÓN PÚBLICA / D.G.DE SERVICIOS JURIDICOS

Clasificación Funcional 9113 ACTUACIONES DE CARACTER GENERAL / SERVICIOS DE CARÁCTER GENERAL / SERVICIOS DE CARÁCTER GENERAL / ASESORAMIENTO JURÍDICO

Clasificación Económica	Denominación	Comprometidos Incorporables	Comprometidos No Incorporables	No Comprometidos Incorporables	No Comprometidos No Incorporables
2.2.3	TRANSPORTES	0,00	0,00	0,00	666,23
2.2.3.00	TRANSPORTES	0,00	0,00	0,00	666,23
2.2.6	GASTOS DIVERSOS	0,00	0,00	0,00	17.172,75
2.2.6.03	JURÍDICOS, CONTENCIOSOS	0,00	0,00	0,00	12.672,75
2.2.6.06	REUNIONES, CONFERENCIAS Y CURSOS	0,00	0,00	0,00	4.500,00
2.2.7	TRABAJOS REALIZADOS POR OTRAS EMPRESAS	0,00	2.230,80	0,00	-1.599,53
2.2.7.00	LIMPIEZA Y ASEO	0,00	2.230,80	0,00	-1.895,69
2.2.7.99	OTROS	0,00	0,00	0,00	296,16
2.3	INDEMNIZACION POR RAZON DEL SERVICIO	0,00	0,00	0,00	11.242,66
2.3.0	DIETAS	0,00	0,00	0,00	5.743,80
2.3.0.00	DIETAS	0,00	0,00	0,00	5.743,80
2.3.1	LOCOMOCIÓN	0,00	0,00	0,00	3.530,34
2.3.1.00	LOCOMOCIÓN	0,00	0,00	0,00	3.530,34
2.3.3	OTRAS INDEMNIZACIONES	0,00	0,00	0,00	1.968,52
2.3.3.00	OTRAS INDEMNIZACIONES	0,00	0,00	0,00	1.968,52
Total Orgánico / Funcional	1208 / 9113	0,00	14.992,93	0,00	51.293,17




Información a fecha: 31/12/2022

Unidad monetaria: Euros

Clasificación Orgánica 1209 HACIENDA Y ADMINISTRACIÓN PÚBLICA / DIRECCIÓN GENERAL FUNCIÓN PÚBLICA

Clasificación Funcional 9112 ACTUACIONES DE CARACTER GENERAL / SERVICIOS DE CARÁCTER GENERAL / SERVICIOS DE CARÁCTER GENERAL / FUNCIÓN PÚBLICA

Clasificación Económica	Denominación	Comprometidos Incorporables	Comprometidos No Incorporables	No Comprometidos Incorporables	No Comprometidos No Incorporables
1	GASTOS DE PERSONAL	0,00	0,00	0,00	301.657,12
1.0	ALTOS CARGOS	0,00	0,00	0,00	-2.316,18
1.0.0	RETRIBUCIONES BÁSICAS Y OTRAS REMUNERACIONES DE ALTOS CARGOS	0,00	0,00	0,00	-2.316,18
1.0.0.00	RETRIBUCIONES BÁSICAS	0,00	0,00	0,00	-920,10
1.0.0.01	OTRAS REMUNERACIONES	0,00	0,00	0,00	-1.396,08
1.2	FUNCIONARIOS	0,00	0,00	0,00	31.805,17
1.2.0	RETRIBUCIONES BÁSICAS	0,00	0,00	0,00	-29.991,94
1.2.0.00	SUELDO Y PAGAS EXTRAORDINARIAS	0,00	0,00	0,00	-24.159,56
1.2.0.05	TRIENIOS	0,00	0,00	0,00	-5.832,38
1.2.1	RETRIBUCIONES COMPLEMENTARIAS	0,00	0,00	0,00	55.587,65
1.2.1.00	COMPLEMENTO DE DESTINO	0,00	0,00	0,00	25.049,74
1.2.1.01	COMPLEMENTO ESPECÍFICO	0,00	0,00	0,00	73.783,44
1.2.1.04	OTRAS REMUNERACIONES	0,00	0,00	0,00	-43.245,53
1.2.2	RETRIBUCIONES EN ESPECIE	0,00	0,00	0,00	1.657,36
1.2.2.09	OTRAS	0,00	0,00	0,00	1.657,36
1.2.4	RETRIBUCION TRIBUNALES, OPOSICIONES Y CONCURSOS	0,00	0,00	0,00	4.552,10
1.2.4.00	RETRIBUCION TRIBUNALES	0,00	0,00	0,00	4.552,10
1.3	LABORALES	0,00	0,00	0,00	34.293,15
1.3.0	LABORAL FIJO	0,00	0,00	0,00	24.008,00
1.3.0.00	RETRIBUCIONES BÁSICAS	0,00	0,00	0,00	12.707,00
1.3.0.01	OTRAS REMUNERACIONES	0,00	0,00	0,00	11.301,00
1.3.1	LABORAL TEMPORAL	0,00	0,00	0,00	-6.364,71
1.3.1.00	RETRIBUCIONES BÁSICAS	0,00	0,00	0,00	-3.314,30
1.3.1.01	OTRAS REMUNERACIONES	0,00	0,00	0,00	-3.050,41
1.3.2	RETRIBUCIONES EN ESPECIE	0,00	0,00	0,00	1.126,68
1.3.2.00	LABORAL FIJO	0,00	0,00	0,00	1.033,68
1.3.2.01	LABORAL TEMPORAL	0,00	0,00	0,00	93,00
1.3.4	RERIBUCION TRIBUNALES, OPOSICIONES Y CONCURSOS	0,00	0,00	0,00	15.523,18
1.3.4.00	RETRIBUCIÓN TRIBUNALES	0,00	0,00	0,00	15.523,18
1.5	INCENTIVOS AL RENDIMIENTO	0,00	0,00	0,00	-2.938,85
1.5.0	PRODUCTIVIDAD	0,00	0,00	0,00	-6.634,60
1.5.0.00	PRODUCTIVIDAD	0,00	0,00	0,00	-6.634,60
1.5.1	GRATIFICACIONES	0,00	0,00	0,00	3.695,75




Información a fecha: 31/12/2022

Unidad monetaria: Euros

Clasificación Orgánica 1209 HACIENDA Y ADMINISTRACIÓN PÚBLICA / DIRECCIÓN GENERAL FUNCIÓN PÚBLICA

Clasificación Funcional 9112 ACTUACIONES DE CARACTER GENERAL / SERVICIOS DE CARÁCTER GENERAL / SERVICIOS DE CARÁCTER GENERAL / FUNCIÓN PÚBLICA

Clasificación Económica	Denominación	Comprometidos Incorporables	Comprometidos No Incorporables	No Comprometidos Incorporables	No Comprometidos No Incorporables
1.5.1.00	GRATIFICACIONES	0,00	0,00	0,00	3.695,75
1.6	CUOTAS, PRESTACIONES Y GASTOS SOCIALES A CARGO DEL EMPLEADOR	0,00	0,00	0,00	102.251,40
1.6.0	CUOTAS SOCIALES	0,00	0,00	0,00	-78.382,90
1.6.0.00	SEGURIDAD SOCIAL	0,00	0,00	0,00	-78.382,90
1.6.2	GASTOS SOCIALES DE FUNCIONARIOS Y PERSONAL NO LABORAL	0,00	0,00	0,00	110.557,38
1.6.2.00	FORMACIÓN Y PERFECCIONAMIENTO DE PERSONAL	0,00	0,00	0,00	29.092,58
1.6.2.04	ACCIÓN SOCIAL	0,00	0,00	0,00	23.490,38
1.6.2.05	SEGUROS	0,00	0,00	0,00	57.974,42
1.6.3	GASTOS SOCIALES DE PERSONAL LABORAL	0,00	0,00	0,00	70.076,92
1.6.3.04	ACCION SOCIAL	0,00	0,00	0,00	54.858,22
1.6.3.05	SEGUROS	0,00	0,00	0,00	15.218,70
1.7	ATENCIONES DIVERSAS	0,00	0,00	0,00	138.562,43
1.7.0	IMPREVISTOS Y FUNCIONES NO CLASIFICADAS	0,00	0,00	0,00	-36.437,57
1.7.0.00	IMPREVISTOS Y FUNCIONES NO CLASIFICADAS	0,00	0,00	0,00	-36.437,57
1.7.1	ACTUALIZACIÓN MASA SALARIAL Y CARRERA PROFESIONAL	0,00	0,00	0,00	175.000,00
1.7.1.00	ACTUALIZACIÓN MASA SALARIAL Y CARRERA PROFESIONAL	0,00	0,00	0,00	175.000,00
2	GASTOS EN BIENES CORRIENTES Y SERVICIOS	0,00	40.788,02	0,00	235.443,99
2.0	ARRENDAMIENTOS Y CANONES	0,00	0,00	0,00	8,02
2.0.2	EDIFICIOS Y OTRAS CONSTRUCCIONES	0,00	0,00	0,00	8,02
2.0.2.00	EDIFICIOS Y OTRAS CONSTRUCCIONES	0,00	0,00	0,00	8,02
2.1	REPARACIONES, MANTENIMIENTO Y CONSERVACION	0,00	0,00	0,00	6.597,31
2.1.0	TERRENOS Y BIENES NATURALES	0,00	0,00	0,00	1.041,04
2.1.0.00	INMOVILIZADO PROPIO	0,00	0,00	0,00	1.041,04
2.1.2	EDIFICIOS Y OTRAS CONSTRUCCIONES	0,00	0,00	0,00	7.784,50
2.1.2.00	INMOVILIZADO PROPIO	0,00	0,00	0,00	7.784,50
2.1.3	MAQUINARIA, INSTALACION Y UTILLAJE	0,00	0,00	0,00	-1.941,73
2.1.3.00	INMOVILIZADO PROPIO	0,00	0,00	0,00	-1.941,73
2.1.5	MOBILIARIO Y ENSERES	0,00	0,00	0,00	-286,50
2.1.5.00	INMOVILIZADO PROPIO	0,00	0,00	0,00	-286,50
2.2	MATERIAL, SUMINISTROS Y OTROS	0,00	40.788,02	0,00	227.158,87
2.2.0	MATERIAL DE OFICINA	0,00	12.557,33	0,00	641,68
2.2.0.00	ORDINARIO NO INVENTARIABLE	0,00	12.557,33	0,00	-517,97
2.2.0.01	PRENSA, REVISTAS, LIBROS Y OTRAS PUBLICACIONES	0,00	0,00	0,00	1.159,65



Información a fecha: 31/12/2022

Unidad monetaria: Euros

Clasificación Orgánica 1209 HACIENDA Y ADMINISTRACIÓN PÚBLICA / DIRECCIÓN GENERAL FUNCIÓN PÚBLICA

Clasificación Funcional 9112 ACTUACIONES DE CARACTER GENERAL / SERVICIOS DE CARÁCTER GENERAL / SERVICIOS DE CARÁCTER GENERAL / FUNCIÓN PÚBLICA

Clasificación Económica	Denominación	Comprometidos Incorporables	Comprometidos No Incorporables	No Comprometidos Incorporables	No Comprometidos No Incorporables
2.2.1	SUMINISTROS	0,00	21.341,01	0,00	4.576,79
2.2.1.00	ENERGIA ELECTRICA	0,00	21.341,01	0,00	-7.668,00
2.2.1.01	AGUA	0,00	0,00	0,00	825,00
2.2.1.06	PRODUCTOS FARMACEUTICOS	0,00	0,00	0,00	7.789,68
2.2.1.21	INSTRUMENTAL Y PEQUEÑO UTILLAJE SANITARIO	0,00	0,00	0,00	65,44
2.2.1.99	OTROS SUMINISTROS	0,00	0,00	0,00	3.564,67
2.2.3	TRANSPORTES	0,00	0,00	0,00	977,30
2.2.3.00	TRANSPORTES	0,00	0,00	0,00	977,30
2.2.4	PRIMAS DE SEGUROS	0,00	0,00	0,00	72.363,62
2.2.4.99	OTROS RIESGOS	0,00	0,00	0,00	72.363,62
2.2.5	TRIBUTOS	0,00	0,00	0,00	1.671,77
2.2.5.00	LOCALES	0,00	0,00	0,00	846,77
2.2.5.01	AUTONOMICAS	0,00	0,00	0,00	825,00
2.2.6	GASTOS DIVERSOS	0,00	0,00	0,00	142.199,52
2.2.6.03	JURÍDICOS, CONTENCIOSOS	0,00	0,00	0,00	-1.714,00
2.2.6.06	REUNIONES, CONFERENCIAS Y CURSOS	0,00	0,00	0,00	1.100,00
2.2.6.09	ORGANIZACION Y CURSOS DE PERFECCIONAMIENTO	0,00	0,00	0,00	90.091,35
2.2.6.99	OTROS	0,00	0,00	0,00	52.722,17
2.2.7	TRABAJOS REALIZADOS POR OTRAS EMPRESAS	0,00	6.889,68	0,00	4.728,19
2.2.7.00	LIMPIEZA Y ASEO	0,00	6.889,64	0,00	5.153,02
2.2.7.06	ESTUDIOS Y TRABAJOS TÉCNICOS	0,00	0,00	0,00	-9.170,00
2.2.7.07	SERVICIOS DE CARACTER INFORMÁTICO	0,00	0,04	0,00	-0,32
2.2.7.32	PRESTACIÓN SERVICIOS ATENCIÓN ESPECIALIZADA	0,00	0,00	0,00	12.088,00
2.2.7.99	OTROS	0,00	0,00	0,00	-3.342,51
2.3	INDEMNIZACION POR RAZON DEL SERVICIO	0,00	0,00	0,00	1.679,79
2.3.0	DIETAS	0,00	0,00	0,00	-75,03
2.3.0.00	DIETAS	0,00	0,00	0,00	-75,03
2.3.1	LOCOMOCIÓN	0,00	0,00	0,00	1.754,82
2.3.1.00	LOCOMOCIÓN	0,00	0,00	0,00	1.754,82
3	GASTOS FINANCIEROS	0,00	0,00	0,00	913,37
3.4	DE DEPOSITOS, FIANZAS Y OTROS	0,00	0,00	0,00	913,37
3.4.2	INTERESES DE DEMORA	0,00	0,00	0,00	913,37
3.4.2.00	INTERESES DE DEMORA	0,00	0,00	0,00	913,37




Información a fecha: 31/12/2022

Unidad monetaria: Euros

Clasificación Orgánica 1209 HACIENDA Y ADMINISTRACIÓN PÚBLICA / DIRECCIÓN GENERAL FUNCIÓN PÚBLICA

Clasificación Funcional 9112 ACTUACIONES DE CARACTER GENERAL / SERVICIOS DE CARÁCTER GENERAL / SERVICIOS DE CARÁCTER GENERAL / FUNCIÓN PÚBLICA

Clasificación Económica	Denominación	Comprometidos Incorporables	Comprometidos No Incorporables	No Comprometidos Incorporables	No Comprometidos No Incorporables
4	TRANSFERENCIAS CORRIENTES	0,00	0,00	0,00	58.893,43
4.8	A FAMILIAS E INSTITUCIONES SIN FINES DE LUCRO	0,00	0,00	0,00	58.893,43
4.8.0	A FAMILIAS E INSTITUCIONES SIN ANIMO DE LUCRO	0,00	0,00	0,00	58.893,43
4.8.0.02	ORGANIZACIONES SINDICALES	0,00	0,00	0,00	58.893,43
6	INVERSIONES REALES	14.121,91	0,00	11.165,29	0,00
6.2	INVERSION NUEVA ASOCIADA AL FUNCIONAMIENTO OPERATIVO DE LOS SERVICIOS	0,00	0,00	9.900,00	0,00
6.2.3	MAQUINARIA, INSTALACIONES Y UTILLAJE	0,00	0,00	9.400,00	0,00
6.2.3.00	ADQUISICION	0,00	0,00	9.400,00	0,00
6.2.5	MOBILIARIO Y ENSERES	0,00	0,00	500,00	0,00
6.2.5.00	ADQUISICION	0,00	0,00	500,00	0,00
6.3	INVERSION DE REPOSICION ASOCIADA AL FUNCION. OPERAT. DE LOS SERVICIOS	0,00	0,00	8.293,95	0,00
6.3.5	MOBILIARIO Y ENSERES	0,00	0,00	8.293,95	0,00
6.3.5.00	ADQUISICION	0,00	0,00	8.293,95	0,00
6.4	GASTOS DE INVERSIONES DE CARACTER INMATERIAL.	14.121,91	0,00	-7.028,66	0,00
6.4.4	APLICACIONES INFORMATICAS	14.121,91	0,00	-7.028,66	0,00
6.4.4.03	INCORPORACION DE BIENES Y SERVICIOS	14.121,91	0,00	-7.028,66	0,00
8	ACTIVOS FINANCIEROS	0,00	0,00	0,00	543.066,11
8.3	CONCESION DE PRESTAMOS FUERA DEL SECTOR PUBLICO	0,00	0,00	0,00	543.066,11
8.3.0	PRESTAMOS A CORTO PLAZO	0,00	0,00	0,00	543.066,11
8.3.0.00	ANTICIPOS REINTEGRABLES DE NOMINA AL PERSONAL	0,00	0,00	0,00	543.066,11
Total Orgánico / Funcional	1209 / 9112	14.121,91	40.788,02	11.165,29	1.139.974,02




Información a fecha: 31/12/2022

Unidad monetaria: Euros

Clasificación Orgánica 1212 HACIENDA Y ADMINISTRACIÓN PÚBLICA / OFICINA DE LA PRESIDENTA

Clasificación Funcional 1812 SERVICIOS PÚBLICOS BÁSICOS / ACTIVIDAD LEGISLATIVA, EJECUTIVA Y ASESORAMIENTO JURIDICO / ALTA DIRECCIÓN DE LA COMUNIDAD AUTÓNOMA / ACTIVIDAD EJECUTIVA

Clasificación Económica	Denominación	Comprometidos Incorporables	Comprometidos No Incorporables	No Comprometidos Incorporables	No Comprometidos No Incorporables
1	GASTOS DE PERSONAL	0,00	0,00	0,00	2.825,05
1.0	ALTOS CARGOS	0,00	0,00	0,00	-2.730,00
1.0.0	RETRIBUCIONES BÁSICAS Y OTRAS REMUNERACIONES DE ALTOS CARGOS	0,00	0,00	0,00	-2.730,00
1.0.0.00	RETRIBUCIONES BÁSICAS	0,00	0,00	0,00	-2.730,00
1.1	PERSONAL EVENTUAL	0,00	0,00	0,00	-537,20
1.1.0	RETRIBUCIONES BÁSICAS Y OTRAS REMUNERACIONES DE PERSONAL EVENTUAL	0,00	0,00	0,00	-537,20
1.1.0.00	RETRIBUCIONES BÁSICAS	0,00	0,00	0,00	-589,38
1.1.0.01	OTRAS REMUNERACIONES	0,00	0,00	0,00	52,18
1.2	FUNCIONARIOS	0,00	0,00	0,00	-196,60
1.2.0	RETRIBUCIONES BÁSICAS	0,00	0,00	0,00	-196,60
1.2.0.05	TRIENIOS	0,00	0,00	0,00	-196,60
1.3	LABORALES	0,00	0,00	0,00	1.835,25
1.3.1	LABORAL TEMPORAL	0,00	0,00	0,00	1.835,25
1.3.1.00	RETRIBUCIONES BÁSICAS	0,00	0,00	0,00	895,04
1.3.1.01	OTRAS REMUNERACIONES	0,00	0,00	0,00	940,21
1.6	CUOTAS, PRESTACIONES Y GASTOS SOCIALES A CARGO DEL EMPLEADOR	0,00	0,00	0,00	4.453,60
1.6.0	CUOTAS SOCIALES	0,00	0,00	0,00	4.453,60
1.6.0.00	SEGURIDAD SOCIAL	0,00	0,00	0,00	4.453,60
2	GASTOS EN BIENES CORRIENTES Y SERVICIOS	0,00	214.575,47	0,00	216.811,34
2.0	ARRENDAMIENTOS Y CANONES	0,00	0,00	0,00	24.336,30
2.0.5	MOBILIARIO Y ENSERES	0,00	0,00	0,00	24.336,30
2.0.5.00	MOBILIARIO Y ENSERES	0,00	0,00	0,00	24.336,30
2.1	REPARACIONES, MANTENIMIENTO Y CONSERVACION	0,00	0,00	0,00	3.022,60
2.1.0	TERRENOS Y BIENES NATURALES	0,00	0,00	0,00	1.000,00
2.1.0.00	INMOVILIZADO PROPIO	0,00	0,00	0,00	1.000,00
2.1.2	EDIFICIOS Y OTRAS CONSTRUCCIONES	0,00	0,00	0,00	2.000,00
2.1.2.00	INMOVILIZADO PROPIO	0,00	0,00	0,00	2.000,00
2.1.3	MAQUINARIA, INSTALACION Y UTILLAJE	0,00	0,00	0,00	1.312,43
2.1.3.00	INMOVILIZADO PROPIO	0,00	0,00	0,00	1.312,43
2.1.4	ELEMENTOS DE TRANSPORTE	0,00	0,00	0,00	-1.153,10
2.1.4.00	INMOVILIZADO PROPIO	0,00	0,00	0,00	-1.153,10
2.1.5	MOBILIARIO Y ENSERES	0,00	0,00	0,00	-136,73
2.1.5.00	INMOVILIZADO PROPIO	0,00	0,00	0,00	-136,73




Información a fecha: 31/12/2022

Unidad monetaria: Euros

Clasificación Orgánica 1212 HACIENDA Y ADMINISTRACIÓN PÚBLICA / OFICINA DE LA PRESIDENTA

Clasificación Funcional 1812 SERVICIOS PÚBLICOS BÁSICOS / ACTIVIDAD LEGISLATIVA, EJECUTIVA Y ASESORAMIENTO JURIDICO / ALTA DIRECCIÓN DE LA COMUNIDAD AUTÓNOMA / ACTIVIDAD EJECUTIVA

Clasificación Económica	Denominación	Comprometidos Incorporables	Comprometidos No Incorporables	No Comprometidos Incorporables	No Comprometidos No Incorporables
2.2	MATERIAL, SUMINISTROS Y OTROS	0,00	214.575,47	0,00	118.423,66
2.2.0	MATERIAL DE OFICINA	0,00	4.557,08	0,00	-27.807,35
2.2.0.00	ORDINARIO NO INVENTARIABLE	0,00	4.557,03	0,00	9.263,72
2.2.0.01	PRENSA, REVISTAS, LIBROS Y OTRAS PUBLICACIONES	0,00	0,05	0,00	-38.951,42
2.2.0.02	MATERIAL INFORMÁTICO NO INVENTARIABLE	0,00	0,00	0,00	1.880,35
2.2.1	SUMINISTROS	0,00	13.635,54	0,00	-11.567,77
2.2.1.00	ENERGIA ELECTRICA	0,00	0,00	0,00	100,00
2.2.1.02	GAS	0,00	13.635,54	0,00	-9.886,15
2.2.1.04	VESTUARIO	0,00	0,00	0,00	529,16
2.2.1.07	MATERIALES ESPECIALES	0,00	0,00	0,00	140,60
2.2.1.23	CALZADO	0,00	0,00	0,00	439,72
2.2.1.99	OTROS SUMINISTROS	0,00	0,00	0,00	-2.891,10
2.2.2	COMUNICACIONES	0,00	0,00	0,00	2.500,00
2.2.2.01	POSTALES	0,00	0,00	0,00	2.500,00
2.2.3	TRANSPORTES	0,00	0,00	0,00	14.950,33
2.2.3.00	TRANSPORTES	0,00	0,00	0,00	14.950,33
2.2.6	GASTOS DIVERSOS	0,00	193.580,93	0,00	-4.256,51
2.2.6.01	ATENCIONES PROTOCOLARIAS Y REPRESENTATIVAS	0,00	0,00	0,00	5.258,62
2.2.6.02	PUBLICIDAD Y PROPAGANDA	0,00	0,00	0,00	-886,93
2.2.6.06	REUNIONES, CONFERENCIAS Y CURSOS	0,00	0,00	0,00	4.788,93
2.2.6.10	PLAN DE MEDIOS	0,00	193.580,93	0,00	-41.334,13
2.2.6.15	PROMOCIÓN INSTITUCIONAL	0,00	0,00	0,00	33.728,89
2.2.6.99	OTROS	0,00	0,00	0,00	-5.811,89
2.2.7	TRABAJOS REALIZADOS POR OTRAS EMPRESAS	0,00	2.801,92	0,00	144.604,96
2.2.7.00	LIMPIEZA Y ASEO	0,00	2.801,92	0,00	4.405,16
2.2.7.06	ESTUDIOS Y TRABAJOS TÉCNICOS	0,00	0,00	0,00	113.483,37
2.2.7.33	CREATIVIDAD	0,00	0,00	0,00	3.219,28
2.2.7.99	OTROS	0,00	0,00	0,00	23.497,15
2.3	INDEMNIZACION POR RAZON DEL SERVICIO	0,00	0,00	0,00	71.028,78
2.3.0	DIETAS	0,00	0,00	0,00	30.950,90
2.3.0.00	DIETAS	0,00	0,00	0,00	30.950,90
2.3.1	LOCOMOCIÓN	0,00	0,00	0,00	38.977,88
2.3.1.00	LOCOMOCIÓN	0,00	0,00	0,00	38.977,88



**Gobierno
de La
Rioja**

Hacienda y Adm. Pública
SICAP - Sistema de Información Contable
REMANENTES DE CRÉDITO

Ejercicio: 2022

Página 190


Información a fecha: 31/12/2022

Unidad monetaria: Euros

Clasificación Orgánica 1212 HACIENDA Y ADMINISTRACIÓN PÚBLICA / OFICINA DE LA PRESIDENTA

Clasificación Funcional 1812 SERVICIOS PÚBLICOS BÁSICOS / ACTIVIDAD LEGISLATIVA, EJECUTIVA Y ASESORAMIENTO JURIDICO / ALTA DIRECCIÓN DE LA COMUNIDAD AUTÓNOMA / ACTIVIDAD EJECUTIVA

Clasificación Económica	Denominación	Comprometidos Incorporables	Comprometidos No Incorporables	No Comprometidos Incorporables	No Comprometidos No Incorporables
2.3.3	OTRAS INDEMNIZACIONES	0,00	0,00	0,00	1.100,00
2.3.3.00	OTRAS INDEMNIZACIONES	0,00	0,00	0,00	1.100,00
4	TRANSFERENCIAS CORRIENTES	0,00	0,00	0,00	37.421,25
4.7	A EMPRESAS PRIVADAS	0,00	0,00	0,00	37.127,34
4.7.0	A EMPRESAS PRIVADAS	0,00	0,00	0,00	37.127,34
4.7.0.00	SUBVENCIÓN MEDIOS AUDIOVISUALES	0,00	0,00	0,00	37.127,34
4.8	A FAMILIAS E INSTITUCIONES SIN FINES DE LUCRO	0,00	0,00	0,00	293,91
4.8.6	X	0,00	0,00	0,00	293,91
4.8.6.00	SUBVENCIÓN INFORMADORES GRÁFICOS	0,00	0,00	0,00	293,91
6	INVERSIONES REALES	0,00	0,00	59.181,43	0,00
6.2	INVERSION NUEVA ASOCIADA AL FUNCIONAMIENTO OPERATIVO DE LOS SERVICIOS	0,00	0,00	64.104,93	0,00
6.2.3	MAQUINARIA, INSTALACIONES Y UTILLAJE	0,00	0,00	-1.125,72	0,00
6.2.3.00	ADQUISICION	0,00	0,00	-1.125,72	0,00
6.2.5	MOBILIARIO Y ENSERES	0,00	0,00	61.230,65	0,00
6.2.5.00	ADQUISICION	0,00	0,00	61.230,65	0,00
6.2.6	EQUIPOS PARA PROCESOS DE INFORMACION	0,00	0,00	4.000,00	0,00
6.2.6.00	ADQUISICION	0,00	0,00	4.000,00	0,00
6.3	INVERSION DE REPOSICION ASOCIADA AL FUNCION. OPERAT. DE LOS SERVICIOS	0,00	0,00	12.924,00	0,00
6.3.2	EDIFICIOS Y OTRAS CONSTRUCCIONES	0,00	0,00	4.000,00	0,00
6.3.2.01	CONSTRUCCION	0,00	0,00	4.000,00	0,00
6.3.3	MAQUINARIA, INSTALACIONES Y UTILLAJE	0,00	0,00	4.000,00	0,00
6.3.3.00	ADQUISICION	0,00	0,00	4.000,00	0,00
6.3.5	MOBILIARIO Y ENSERES	0,00	0,00	4.924,00	0,00
6.3.5.00	ADQUISICION	0,00	0,00	4.924,00	0,00
6.4	GASTOS DE INVERSIONES DE CARACTER INMATERIAL.	0,00	0,00	-17.847,50	0,00
6.4.1	PROPIEDAD INDUSTRIAL	0,00	0,00	-17.847,50	0,00
6.4.1.00	ADQUISICION	0,00	0,00	-17.847,50	0,00
Total Orgánico / Funcional	1212 / 1812	0,00	214.575,47	59.181,43	257.057,64




Información a fecha: 31/12/2022

Unidad monetaria: Euros

Clasificación Orgánica 1301 IGUALDAD, PARTICIPACIÓN Y AGENDA 2030 / SECRETARÍA GENERAL TÉCNICA

Clasificación Funcional 1401 SERVICIOS PÚBLICOS BÁSICOS / ACCIÓN EXTERIOR / SERVICIOS GENERALES / SERVICIOS GENERALES DE PARTICIPACIÓN Y COOPERACIÓN

Clasificación Económica	Denominación	Comprometidos Incorporables	Comprometidos No Incorporables	No Comprometidos Incorporables	No Comprometidos No Incorporables
1	GASTOS DE PERSONAL	0,00	0,00	0,00	2.364,93
1.0	ALTOS CARGOS	0,00	0,00	0,00	-4.804,82
1.0.0	RETRIBUCIONES BÁSICAS Y OTRAS REMUNERACIONES DE ALTOS CARGOS	0,00	0,00	0,00	-4.804,82
1.0.0.00	RETRIBUCIONES BÁSICAS	0,00	0,00	0,00	-3.408,74
1.0.0.01	OTRAS REMUNERACIONES	0,00	0,00	0,00	-1.396,08
1.1	PERSONAL EVENTUAL	0,00	0,00	0,00	-7.444,46
1.1.0	RETRIBUCIONES BÁSICAS Y OTRAS REMUNERACIONES DE PERSONAL EVENTUAL	0,00	0,00	0,00	-7.444,46
1.1.0.00	RETRIBUCIONES BÁSICAS	0,00	0,00	0,00	-7.444,46
1.2	FUNCIONARIOS	0,00	0,00	0,00	-4.884,83
1.2.0	RETRIBUCIONES BÁSICAS	0,00	0,00	0,00	-2.731,75
1.2.0.00	SUELDO Y PAGAS EXTRAORDINARIAS	0,00	0,00	0,00	2.042,21
1.2.0.05	TRIENIOS	0,00	0,00	0,00	-4.773,96
1.2.1	RETRIBUCIONES COMPLEMENTARIAS	0,00	0,00	0,00	-2.153,08
1.2.1.00	COMPLEMENTO DE DESTINO	0,00	0,00	0,00	670,28
1.2.1.01	COMPLEMENTO ESPECÍFICO	0,00	0,00	0,00	1.649,50
1.2.1.04	OTRAS REMUNERACIONES	0,00	0,00	0,00	-4.472,86
1.3	LABORALES	0,00	0,00	0,00	2.510,00
1.3.0	LABORAL FIJO	0,00	0,00	0,00	1.029,00
1.3.0.02	HORAS EXTRAORDINARIAS	0,00	0,00	0,00	1.029,00
1.3.1	LABORAL TEMPORAL	0,00	0,00	0,00	1.481,00
1.3.1.00	RETRIBUCIONES BÁSICAS	0,00	0,00	0,00	586,00
1.3.1.01	OTRAS REMUNERACIONES	0,00	0,00	0,00	586,00
1.3.1.02	HORAS EXTRAORDINARIAS	0,00	0,00	0,00	309,00
1.5	INCENTIVOS AL RENDIMIENTO	0,00	0,00	0,00	979,15
1.5.0	PRODUCTIVIDAD	0,00	0,00	0,00	-2.108,85
1.5.0.00	PRODUCTIVIDAD	0,00	0,00	0,00	-2.108,85
1.5.1	GRATIFICACIONES	0,00	0,00	0,00	3.088,00
1.5.1.00	GRATIFICACIONES	0,00	0,00	0,00	3.088,00
1.6	CUOTAS, PRESTACIONES Y GASTOS SOCIALES A CARGO DEL EMPLEADOR	0,00	0,00	0,00	16.009,89
1.6.0	CUOTAS SOCIALES	0,00	0,00	0,00	16.009,89
1.6.0.00	SEGURIDAD SOCIAL	0,00	0,00	0,00	16.009,89
2	GASTOS EN BIENES CORRIENTES Y SERVICIOS	0,00	2.315,88	0,00	94.352,73
2.1	REPARACIONES, MANTENIMIENTO Y CONSERVACION	0,00	0,00	0,00	2.135,61



Información a fecha: 31/12/2022

Unidad monetaria: Euros

Clasificación Orgánica 1301 IGUALDAD, PARTICIPACIÓN Y AGENDA 2030 / SECRETARÍA GENERAL TÉCNICA

Clasificación Funcional 1401 SERVICIOS PÚBLICOS BÁSICOS / ACCIÓN EXTERIOR / SERVICIOS GENERALES / SERVICIOS GENERALES DE PARTICIPACIÓN Y COOPERACIÓN

Clasificación Económica	Denominación	Comprometidos Incorporables	Comprometidos No Incorporables	No Comprometidos Incorporables	No Comprometidos No Incorporables
2.1.3	MAQUINARIA, INSTALACION Y UTILLAJE	0,00	0,00	0,00	1.335,61
2.1.3.00	INMOVILIZADO PROPIO	0,00	0,00	0,00	1.335,61
2.1.5	MOBILIARIO Y ENSERES	0,00	0,00	0,00	800,00
2.1.5.00	INMOVILIZADO PROPIO	0,00	0,00	0,00	800,00
2.2	MATERIAL, SUMINISTROS Y OTROS	0,00	2.315,88	0,00	85.769,19
2.2.0	MATERIAL DE OFICINA	0,00	1.835,80	0,00	16.023,58
2.2.0.00	ORDINARIO NO INVENTARIABLE	0,00	1.835,80	0,00	11.048,76
2.2.0.01	PRENSA, REVISTAS, LIBROS Y OTRAS PUBLICACIONES	0,00	0,00	0,00	3.474,82
2.2.0.02	MATERIAL INFORMATICO NO INVENTARIABLE	0,00	0,00	0,00	1.500,00
2.2.1	SUMINISTROS	0,00	60,08	0,00	8.527,50
2.2.1.04	VESTUARIO	0,00	0,00	0,00	214,92
2.2.1.07	MATERIALES ESPECIALES	0,00	60,08	0,00	3.969,38
2.2.1.23	CALZADO	0,00	0,00	0,00	5,74
2.2.1.99	OTROS SUMINISTROS	0,00	0,00	0,00	4.337,46
2.2.2	COMUNICACIONES	0,00	420,00	0,00	7.080,00
2.2.2.01	POSTALES	0,00	420,00	0,00	7.080,00
2.2.3	TRANSPORTES	0,00	0,00	0,00	7.500,00
2.2.3.00	TRANSPORTES	0,00	0,00	0,00	7.500,00
2.2.5	TRIBUTOS	0,00	0,00	0,00	800,00
2.2.5.00	LOCALES	0,00	0,00	0,00	800,00
2.2.6	GASTOS DIVERSOS	0,00	0,00	0,00	21.438,11
2.2.6.01	ATENCIONES PROTOCOLARIAS Y REPRESENTATIVAS	0,00	0,00	0,00	8.571,85
2.2.6.03	JURÍDICOS, CONTENCIOSOS	0,00	0,00	0,00	1.500,00
2.2.6.06	REUNIONES, CONFERENCIAS Y CURSOS	0,00	0,00	0,00	10.000,00
2.2.6.08	PUBLICACIONES Y EDICIONES	0,00	0,00	0,00	700,00
2.2.6.99	OTROS	0,00	0,00	0,00	666,26
2.2.7	TRABAJOS REALIZADOS POR OTRAS EMPRESAS	0,00	0,00	0,00	24.400,00
2.2.7.03	POSTALES	0,00	0,00	0,00	400,00
2.2.7.06	ESTUDIOS Y TRABAJOS TÉCNICOS	0,00	0,00	0,00	15.000,00
2.2.7.07	SERVICIOS DE CARACTER INFORMÁTICO	0,00	0,00	0,00	7.500,00
2.2.7.99	OTROS	0,00	0,00	0,00	1.500,00
2.3	INDEMNIZACION POR RAZON DEL SERVICIO	0,00	0,00	0,00	6.447,93
2.3.0	DIETAS	0,00	0,00	0,00	3.876,51




Información a fecha: 31/12/2022

Unidad monetaria: Euros

Clasificación Orgánica 1301 IGUALDAD, PARTICIPACIÓN Y AGENDA 2030 / SECRETARÍA GENERAL TÉCNICA

Clasificación Funcional 1401 SERVICIOS PÚBLICOS BÁSICOS / ACCIÓN EXTERIOR / SERVICIOS GENERALES / SERVICIOS GENERALES DE PARTICIPACIÓN Y COOPERACIÓN

Clasificación Económica	Denominación	Comprometidos Incorporables	Comprometidos No Incorporables	No Comprometidos Incorporables	No Comprometidos No Incorporables
2.3.0.00	DIETAS	0,00	0,00	0,00	3.876,51
2.3.1	LOCOMOCIÓN	0,00	0,00	0,00	2.231,42
2.3.1.00	LOCOMOCIÓN	0,00	0,00	0,00	2.231,42
2.3.3	OTRAS INDEMNIZACIONES	0,00	0,00	0,00	340,00
2.3.3.00	OTRAS INDEMNIZACIONES	0,00	0,00	0,00	340,00
6	INVERSIONES REALES	0,00	0,00	26.361,61	0,00
6.2	INVERSION NUEVA ASOCIADA AL FUNCIONAMIENTO OPERATIVO DE LOS SERVICIOS	0,00	0,00	-26.115,78	0,00
6.2.3	MAQUINARIA, INSTALACIONES Y UTILLAJE	0,00	0,00	-23.077,23	0,00
6.2.3.00	ADQUISICION	0,00	0,00	-23.077,23	0,00
6.2.5	MOBILIARIO Y ENSERES	0,00	0,00	-3.438,55	0,00
6.2.5.00	ADQUISICION	0,00	0,00	-3.438,55	0,00
6.2.9	OTROS ACTIVOS MATERIALES	0,00	0,00	400,00	0,00
6.2.9.00	ADQUISICION	0,00	0,00	400,00	0,00
6.3	INVERSION DE REPOSICION ASOCIADA AL FUNCION. OPERAT. DE LOS SERVICIOS	0,00	0,00	52.477,39	0,00
6.3.2	EDIFICIOS Y OTRAS CONSTRUCCIONES	0,00	0,00	50.877,39	0,00
6.3.2.01	CONSTRUCCION	0,00	0,00	50.877,39	0,00
6.3.3	MAQUINARIA, INSTALACIONES Y UTILLAJE	0,00	0,00	800,00	0,00
6.3.3.00	ADQUISICION	0,00	0,00	800,00	0,00
6.3.5	MOBILIARIO Y ENSERES	0,00	0,00	800,00	0,00
6.3.5.00	ADQUISICION	0,00	0,00	800,00	0,00
Total Orgánico / Funcional	1301 / 1401	0,00	2.315,88	26.361,61	96.717,66




Información a fecha: 31/12/2022

Unidad monetaria: Euros

Clasificación Orgánica 1302 IGUALDAD, PARTICIPACIÓN Y AGENDA 2030 / DIRECCIÓN GENERAL DE PARTICIPACIÓN CIUDADANA Y DERECHOS HUMANOS

Clasificación Funcional 9111 ACTUACIONES DE CARACTER GENERAL / SERVICIOS DE CARÁCTER GENERAL / SERVICIOS DE CARÁCTER GENERAL / SERVICIOS DE CARÁCTER GENERAL Y ATENCIÓN AL CIUDADANO

Clasificación Económica	Denominación	Comprometidos Incorporables	Comprometidos No Incorporables	No Comprometidos Incorporables	No Comprometidos No Incorporables
1	GASTOS DE PERSONAL	0,00	0,00	0,00	7.874,58
1.0	ALTOS CARGOS	0,00	0,00	0,00	2.930,87
1.0.0	RETRIBUCIONES BÁSICAS Y OTRAS REMUNERACIONES DE ALTOS CARGOS	0,00	0,00	0,00	2.930,87
1.0.0.00	RETRIBUCIONES BÁSICAS	0,00	0,00	0,00	-1.176,70
1.0.0.01	OTRAS REMUNERACIONES	0,00	0,00	0,00	4.107,57
1.2	FUNCIONARIOS	0,00	0,00	0,00	34.361,80
1.2.0	RETRIBUCIONES BÁSICAS	0,00	0,00	0,00	865,63
1.2.0.00	SUELDO Y PAGAS EXTRAORDINARIAS	0,00	0,00	0,00	4.127,18
1.2.0.05	TRIENIOS	0,00	0,00	0,00	-3.261,55
1.2.1	RETRIBUCIONES COMPLEMENTARIAS	0,00	0,00	0,00	33.496,17
1.2.1.00	COMPLEMENTO DE DESTINO	0,00	0,00	0,00	30.514,05
1.2.1.01	COMPLEMENTO ESPECÍFICO	0,00	0,00	0,00	15.399,30
1.2.1.04	OTRAS REMUNERACIONES	0,00	0,00	0,00	-12.417,18
1.5	INCENTIVOS AL RENDIMIENTO	0,00	0,00	0,00	-6.364,19
1.5.0	PRODUCTIVIDAD	0,00	0,00	0,00	-6.364,19
1.5.0.00	PRODUCTIVIDAD	0,00	0,00	0,00	-6.364,19
1.6	CUOTAS, PRESTACIONES Y GASTOS SOCIALES A CARGO DEL EMPLEADOR	0,00	0,00	0,00	-23.053,90
1.6.0	CUOTAS SOCIALES	0,00	0,00	0,00	-23.053,90
1.6.0.00	SEGURIDAD SOCIAL	0,00	0,00	0,00	-23.053,90
2	GASTOS EN BIENES CORRIENTES Y SERVICIOS	0,00	62.633,04	0,00	150.144,77
2.0	ARRENDAMIENTOS Y CANONES	0,00	0,06	0,00	10.392,81
2.0.2	EDIFICIOS Y OTRAS CONSTRUCCIONES	0,00	0,06	0,00	10.134,81
2.0.2.00	EDIFICIOS Y OTRAS CONSTRUCCIONES	0,00	0,06	0,00	10.134,81
2.0.3	MAQUINARIA, INSTALACION Y UTILLAJE	0,00	0,00	0,00	-242,00
2.0.3.00	MAQUINARIA,INSTALACIONES Y UTILLAJE	0,00	0,00	0,00	-242,00
2.0.9	CÁNONES	0,00	0,00	0,00	500,00
2.0.9.00	CÁNONES	0,00	0,00	0,00	500,00
2.1	REPARACIONES, MANTENIMIENTO Y CONSERVACION	0,00	0,00	0,00	22.976,75
2.1.2	EDIFICIOS Y OTRAS CONSTRUCCIONES	0,00	0,00	0,00	5.514,98
2.1.2.00	INMOVILIZADO PROPIO	0,00	0,00	0,00	4.014,98
2.1.2.01	INMOVILIZADO ARRENDADO	0,00	0,00	0,00	1.500,00
2.1.3	MAQUINARIA, INSTALACION Y UTILLAJE	0,00	0,00	0,00	13.675,40
2.1.3.00	INMOVILIZADO PROPIO	0,00	0,00	0,00	13.675,40




Información a fecha: 31/12/2022

Unidad monetaria: Euros

Clasificación Orgánica 1302 IGUALDAD, PARTICIPACIÓN Y AGENDA 2030 / DIRECCIÓN GENERAL DE PARTICIPACIÓN CIUDADANA Y DERECHOS HUMANOS

Clasificación Funcional 9111 ACTUACIONES DE CARACTER GENERAL / SERVICIOS DE CARÁCTER GENERAL / SERVICIOS DE CARÁCTER GENERAL / SERVICIOS DE CARÁCTER GENERAL Y ATENCIÓN AL CIUDADANO

Clasificación Económica	Denominación	Comprometidos Incorporables	Comprometidos No Incorporables	No Comprometidos Incorporables	No Comprometidos No Incorporables
2.1.5	MOBILIARIO Y ENSERES	0,00	0,00	0,00	3.786,37
2.1.5.00	INMOVILIZADO PROPIO	0,00	0,00	0,00	3.786,37
2.2	MATERIAL, SUMINISTROS Y OTROS	0,00	62.632,98	0,00	112.611,63
2.2.0	MATERIAL DE OFICINA	0,00	1.811,10	0,00	18.182,30
2.2.0.00	ORDINARIO NO INVENTARIABLE	0,00	1.811,10	0,00	13.018,57
2.2.0.01	PRENSA, REVISTAS, LIBROS Y OTRAS PUBLICACIONES	0,00	0,00	0,00	1.866,86
2.2.0.02	MATERIAL INFORMATICO NO INVENTARIABLE	0,00	0,00	0,00	3.296,87
2.2.1	SUMINISTROS	0,00	3.221,40	0,00	148.672,99
2.2.1.00	ENERGIA ELECTRICA	0,00	2.464,56	0,00	99.997,53
2.2.1.01	AGUA	0,00	0,00	0,00	3.329,82
2.2.1.02	GAS	0,00	713,89	0,00	7.107,87
2.2.1.03	COMBUSTIBLES Y CARBURANTES	0,00	0,00	0,00	26.300,00
2.2.1.07	MATERIALES ESPECIALES	0,00	42,95	0,00	18.750,00
2.2.1.99	OTROS SUMINISTROS	0,00	0,00	0,00	-6.812,23
2.2.2	COMUNICACIONES	0,00	3.730,80	0,00	-1.848,18
2.2.2.01	POSTALES	0,00	3.730,80	0,00	-1.848,18
2.2.3	TRANSPORTES	0,00	0,00	0,00	-2.169,60
2.2.3.00	TRANSPORTES	0,00	0,00	0,00	-2.169,60
2.2.5	TRIBUTOS	0,00	0,00	0,00	2.911,47
2.2.5.00	LOCALES	0,00	0,00	0,00	707,06
2.2.5.01	AUTONOMICAS	0,00	0,00	0,00	2.204,41
2.2.6	GASTOS DIVERSOS	0,00	0,00	0,00	-82.063,41
2.2.6.02	PUBLICIDAD Y PROPAGANDA	0,00	0,00	0,00	-9.703,35
2.2.6.06	REUNIONES, CONFERENCIAS Y CURSOS	0,00	0,00	0,00	-77.011,60
2.2.6.07	FERIAS Y EXPOSICIONES	0,00	0,00	0,00	-3.082,00
2.2.6.09	ORGANIZACION Y CURSOS DE PERFECCIONAMIENTO	0,00	0,00	0,00	7.500,00
2.2.6.99	OTROS	0,00	0,00	0,00	233,54
2.2.7	TRABAJOS REALIZADOS POR OTRAS EMPRESAS	0,00	53.869,68	0,00	28.926,06
2.2.7.00	LIMPIEZA Y ASEO	0,00	53.869,58	0,00	-34.773,01
2.2.7.01	SEGURIDAD	0,00	0,10	0,00	23.765,34
2.2.7.03	POSTALES	0,00	0,00	0,00	2.000,00
2.2.7.06	ESTUDIOS Y TRABAJOS TÉCNICOS	0,00	0,00	0,00	-166.515,88
2.2.7.07	SERVICIOS DE CARACTER INFORMÁTICO	0,00	0,00	0,00	20.000,00




Información a fecha: 31/12/2022

Unidad monetaria: Euros

Clasificación Orgánica 1302 IGUALDAD, PARTICIPACIÓN Y AGENDA 2030 / DIRECCIÓN GENERAL DE PARTICIPACIÓN CIUDADANA Y DERECHOS HUMANOS

Clasificación Funcional 9111 ACTUACIONES DE CARACTER GENERAL / SERVICIOS DE CARÁCTER GENERAL / SERVICIOS DE CARÁCTER GENERAL / SERVICIOS DE CARÁCTER GENERAL Y ATENCIÓN AL CIUDADANO

Clasificación Económica	Denominación	Comprometidos Incorporables	Comprometidos No Incorporables	No Comprometidos Incorporables	No Comprometidos No Incorporables
2.2.7.30	ASISTENCIA A VICTIMAS DE GRAVES VULNERACIONES EN DD.HH	0,00	0,00	0,00	150.000,00
2.2.7.31	DINAMIZACIÓN EN MATERIA DE MEMORIA DEMOCRÁTICA	0,00	0,00	0,00	40.000,00
2.2.7.32	ASISTENCIA PARA LA PARTICIPACIÓN CIUDADANA	0,00	0,00	0,00	25.673,60
2.2.7.99	OTROS	0,00	0,00	0,00	-31.223,99
2.3	INDEMNIZACION POR RAZON DEL SERVICIO	0,00	0,00	0,00	4.163,58
2.3.0	DIETAS	0,00	0,00	0,00	3.320,64
2.3.0.00	DIETAS	0,00	0,00	0,00	3.320,64
2.3.1	LOCOMOCIÓN	0,00	0,00	0,00	842,94
2.3.1.00	LOCOMOCIÓN	0,00	0,00	0,00	842,94
4	TRANSFERENCIAS CORRIENTES	0,00	16.000,00	0,00	137.173,67
4.4	AL RESTO DEL SECTOR PUBLICO DE LA C.A.R.	0,00	0,00	0,00	1.262,37
4.4.9	UNIVERSIDADES CAR	0,00	0,00	0,00	1.262,37
4.4.9.01	ACCIONES EN MATERIA DE PARTICIPACIÓN CIUDADANA	0,00	0,00	0,00	25.000,00
4.4.9.02	ACCIONES EN MATERIA DE DD.HH	0,00	0,00	0,00	-23.737,63
4.6	A CORPORACIONES LOCALES	0,00	0,00	0,00	88.425,00
4.6.1	AAYUNTAMIENTOS	0,00	0,00	0,00	88.425,00
4.6.1.00	AAYUNTAMIENTOS	0,00	0,00	0,00	88.425,00
4.7	A EMPRESAS PRIVADAS	0,00	0,00	0,00	19.332,10
4.7.0	A EMPRESAS PRIVADAS	0,00	0,00	0,00	19.332,10
4.7.0.00	A EMPRESAS PRIVADAS	0,00	0,00	0,00	19.332,10
4.8	A FAMILIAS E INSTITUCIONES SIN FINES DE LUCRO	0,00	16.000,00	0,00	28.154,20
4.8.0	A FAMILIAS E INSTITUCIONES SIN ANIMO DE LUCRO	0,00	16.000,00	0,00	28.154,20
4.8.0.00	A INSTITUCIONES SIN ÁNIMO DE LUCRO EN EL ÁMBITO DE LOS DD.HH. Y PARTICIPACIÓN	0,00	16.000,00	0,00	15.176,90
4.8.0.01	ASOCIACIÓN PARA LA PRESERVACIÓN DE LA MEMORIA HISTÓRICA EN LA RIOJA (LA BARRANCA	0,00	0,00	0,00	9.977,30
4.8.0.02	ASOC.MAREÁ ARCOIRIS ORGULLO LGTBI	0,00	0,00	0,00	3.000,00
6	INVERSIONES REALES	0,00	0,00	188.645,98	0,00
6.2	INVERSION NUEVA ASOCIADA AL FUNCIONAMIENTO OPERATIVO DE LOS SERVICIOS	0,00	0,00	184.757,28	0,00
6.2.2	EDIFICIOS Y OTRAS CONSTRUCCIONES	0,00	0,00	150.000,00	0,00
6.2.2.00	ADQUISICION	0,00	0,00	150.000,00	0,00
6.2.3	MAQUINARIA, INSTALACIONES Y UTILLAJE	0,00	0,00	4.797,60	0,00
6.2.3.00	ADQUISICION	0,00	0,00	4.797,60	0,00
6.2.5	MOBILIARIO Y ENSERES	0,00	0,00	30.712,88	0,00
6.2.5.00	ADQUISICION	0,00	0,00	30.712,88	0,00



Gobierno
de La
Rioja

Hacienda y Adm. Pública

SICAP - Sistema de Información Contable

REMANENTES DE CRÉDITO

Ejercicio: 2022

Página 197

Información a fecha: 31/12/2022

Unidad monetaria: Euros

Clasificación Orgánica 1302 IGUALDAD, PARTICIPACIÓN Y AGENDA 2030 / DIRECCIÓN GENERAL DE PARTICIPACIÓN CIUDADANA Y DERECHOS HUMANOS

Clasificación Funcional 9111 ACTUACIONES DE CARACTER GENERAL / SERVICIOS DE CARÁCTER GENERAL / SERVICIOS DE CARÁCTER GENERAL / SERVICIOS DE CARÁCTER GENERAL Y ATENCIÓN AL CIUDADANO

Clasificación Económica	Denominación	Comprometidos Incorporables	Comprometidos No Incorporables	No Comprometidos Incorporables	No Comprometidos No Incorporables
6.2.9	OTROS ACTIVOS MATERIALES	0,00	0,00	-753,20	0,00
6.2.9.00	ADQUISICION	0,00	0,00	-753,20	0,00
6.3	INVERSION DE REPOSICION ASOCIADAAL FUNCION. OPERAT. DE LOS SERVICIOS	0,00	0,00	-36.111,30	0,00
6.3.2	EDIFICIOS Y OTRAS CONSTRUCCIONES	0,00	0,00	-31.700,21	0,00
6.3.2.03	INCORPORACION DE BIENES Y SERVICIOS	0,00	0,00	-31.700,21	0,00
6.3.3	MAQUINARIA, INSTALACIONES Y UTILLAJE	0,00	0,00	-13.588,29	0,00
6.3.3.00	ADQUISICION	0,00	0,00	-13.588,29	0,00
6.3.5	MOBILIARIO Y ENSERES	0,00	0,00	9.177,20	0,00
6.3.5.00	ADQUISICION	0,00	0,00	9.177,20	0,00
6.4	GASTOS DE INVERSIONES DE CARACTER INMATERIAL.	0,00	0,00	40.000,00	0,00
6.4.4	APLICACIONES INFORMATICAS	0,00	0,00	40.000,00	0,00
6.4.4.00	ADQUISICION	0,00	0,00	40.000,00	0,00
7	TRANSFERENCIAS DE CAPITAL	0,00	0,00	1.128,00	0,00
7.6	A CORPORACIONES LOCALES	0,00	0,00	1.128,00	0,00
7.6.1	AAYUNTAMIENTOS	0,00	0,00	1.128,00	0,00
7.6.1.00	AAYUNTAMIENTOS	0,00	0,00	1.128,00	0,00
Total Orgánico / Funcional	1302 / 9111	0,00	78.633,04	189.773,98	295.193,02



**Gobierno
de La
Rioja**

LKCAM220

Hacienda y Adm. Pública

SICAP - Sistema de Información Contable

REMANENTES DE CRÉDITO

Ejercicio: 2022

Página 198


Información a fecha: 31/12/2022

Unidad monetaria: Euros

Clasificación Orgánica 1303 IGUALDAD, PARTICIPACIÓN Y AGENDA 2030 / DIRECCIÓN GENERAL DE COOPERACIÓN Y AGENDA 2030

Clasificación Funcional 1421 SERVICIOS PÚBLICOS BÁSICOS / ACCIÓN EXTERIOR / COOPERACIÓN PARA EL DESARROLLO / COOPERACIÓN AL DESARROLLO

Clasificación Económica	Denominación	Comprometidos Incorporables	Comprometidos No Incorporables	No Comprometidos Incorporables	No Comprometidos No Incorporables
1	GASTOS DE PERSONAL	0,00	0,00	0,00	3.379,33
1.0	ALTOS CARGOS	0,00	0,00	0,00	-2.292,86
1.0.0	RETRIBUCIONES BÁSICAS Y OTRAS REMUNERACIONES DE ALTOS CARGOS	0,00	0,00	0,00	-2.292,86
1.0.0.00	RETRIBUCIONES BÁSICAS	0,00	0,00	0,00	-896,78
1.0.0.01	OTRAS REMUNERACIONES	0,00	0,00	0,00	-1.396,08
1.2	FUNCIONARIOS	0,00	0,00	0,00	21.320,17
1.2.0	RETRIBUCIONES BÁSICAS	0,00	0,00	0,00	-5.817,92
1.2.0.00	SUELDO Y PAGAS EXTRAORDINARIAS	0,00	0,00	0,00	537,44
1.2.0.05	TRIENIOS	0,00	0,00	0,00	-6.355,36
1.2.1	RETRIBUCIONES COMPLEMENTARIAS	0,00	0,00	0,00	27.138,09
1.2.1.00	COMPLEMENTO DE DESTINO	0,00	0,00	0,00	13.987,27
1.2.1.01	COMPLEMENTO ESPECÍFICO	0,00	0,00	0,00	14.848,28
1.2.1.04	OTRAS REMUNERACIONES	0,00	0,00	0,00	-1.697,46
1.3	LABORALES	0,00	0,00	0,00	-15.924,75
1.3.1	LABORAL TEMPORAL	0,00	0,00	0,00	-15.924,75
1.3.1.00	RETRIBUCIONES BÁSICAS	0,00	0,00	0,00	-8.915,45
1.3.1.01	OTRAS REMUNERACIONES	0,00	0,00	0,00	-7.009,30
1.5	INCENTIVOS AL RENDIMIENTO	0,00	0,00	0,00	-1.328,52
1.5.0	PRODUCTIVIDAD	0,00	0,00	0,00	-1.328,52
1.5.0.00	PRODUCTIVIDAD	0,00	0,00	0,00	-1.328,52
1.6	CUOTAS, PRESTACIONES Y GASTOS SOCIALES A CARGO DEL EMPLEADOR	0,00	0,00	0,00	1.605,29
1.6.0	CUOTAS SOCIALES	0,00	0,00	0,00	1.605,29
1.6.0.00	SEGURIDAD SOCIAL	0,00	0,00	0,00	1.605,29
2	GASTOS EN BIENES CORRIENTES Y SERVICIOS	0,00	0,00	0,00	165.048,36
2.1	REPARACIONES, MANTENIMIENTO Y CONSERVACION	0,00	0,00	0,00	3.063,55
2.1.2	EDIFICIOS Y OTRAS CONSTRUCCIONES	0,00	0,00	0,00	3.063,55
2.1.2.00	INMOVILIZADO PROPIO	0,00	0,00	0,00	3.063,55
2.2	MATERIAL, SUMINISTROS Y OTROS	0,00	0,00	0,00	162.192,91
2.2.0	MATERIAL DE OFICINA	0,00	0,00	0,00	30,68
2.2.0.00	ORDINARIO NO INVENTARIABLE	0,00	0,00	0,00	30,68
2.2.1	SUMINISTROS	0,00	0,00	0,00	2.755,33
2.2.1.99	OTROS SUMINISTROS	0,00	0,00	0,00	2.755,33
2.2.2	COMUNICACIONES	0,00	0,00	0,00	400,00




Información a fecha: 31/12/2022

Unidad monetaria: Euros

Clasificación Orgánica 1303 IGUALDAD, PARTICIPACIÓN Y AGENDA 2030 / DIRECCIÓN GENERAL DE COOPERACIÓN Y AGENDA 2030

Clasificación Funcional 1421 SERVICIOS PÚBLICOS BÁSICOS / ACCIÓN EXTERIOR / COOPERACIÓN PARA EL DESARROLLO / COOPERACIÓN AL DESARROLLO

Clasificación Económica	Denominación	Comprometidos Incorporables	Comprometidos No Incorporables	No Comprometidos Incorporables	No Comprometidos No Incorporables
2.2.2.01	POSTALES	0,00	0,00	0,00	400,00
2.2.3	TRANSPORTES	0,00	0,00	0,00	1.000,00
2.2.3.00	TRANSPORTES	0,00	0,00	0,00	1.000,00
2.2.6	GASTOS DIVERSOS	0,00	0,00	0,00	6.986,26
2.2.6.06	REUNIONES, CONFERENCIAS Y CURSOS	0,00	0,00	0,00	-513,74
2.2.6.99	OTROS	0,00	0,00	0,00	7.500,00
2.2.7	TRABAJOS REALIZADOS POR OTRAS EMPRESAS	0,00	0,00	0,00	151.020,64
2.2.7.06	ESTUDIOS Y TRABAJOS TÉCNICOS	0,00	0,00	0,00	91.020,64
2.2.7.07	SERVICIOS DE CARACTER INFORMÁTICO	0,00	0,00	0,00	55.000,00
2.2.7.99	OTROS	0,00	0,00	0,00	5.000,00
2.3	INDEMNIZACION POR RAZON DEL SERVICIO	0,00	0,00	0,00	-208,10
2.3.0	DIETAS	0,00	0,00	0,00	342,26
2.3.0.00	DIETAS	0,00	0,00	0,00	342,26
2.3.1	LOCOMOCIÓN	0,00	0,00	0,00	-1.409,96
2.3.1.00	LOCOMOCIÓN	0,00	0,00	0,00	-1.409,96
2.3.3	OTRAS INDEMNIZACIONES	0,00	0,00	0,00	859,60
2.3.3.00	OTRAS INDEMNIZACIONES	0,00	0,00	0,00	859,60
4	TRANSFERENCIAS CORRIENTES	0,00	263.071,05	0,00	214.666,90
4.4	AL RESTO DEL SECTOR PUBLICO DE LA C.A.R.	0,00	0,00	0,00	-2.147,22
4.4.9	UNIVERSIDADES CAR	0,00	0,00	0,00	-2.147,22
4.4.9.00	UNIVERSIDADES CAR	0,00	0,00	0,00	-14.547,22
4.4.9.01	BECAS COOPERACION	0,00	0,00	0,00	12.400,00
4.6	A CORPORACIONES LOCALES	0,00	0,00	0,00	300,00
4.6.1	AAYUNTAMIENTOS	0,00	0,00	0,00	100,00
4.6.1.00	AAYUNTAMIENTOS	0,00	0,00	0,00	100,00
4.6.2	A MANCOMUNIDADES DE MUNICIPIOS	0,00	0,00	0,00	100,00
4.6.2.00	A MANCOMUNIDADES DE MUNICIPIOS	0,00	0,00	0,00	100,00
4.6.3	A OTRAS ENTIDADES LOCALES	0,00	0,00	0,00	100,00
4.6.3.00	A OTRAS ENTIDADES LOCALES	0,00	0,00	0,00	100,00
4.8	A FAMILIAS E INSTITUCIONES SIN FINES DE LUCRO	0,00	263.071,05	0,00	166.514,12
4.8.0	A FAMILIAS E INSTITUCIONES SIN ANIMO DE LUCRO	0,00	263.071,05	0,00	136.514,12
4.8.0.00	PROYECTOS DE COOPERACION	0,00	263.071,05	0,00	-519.551,97
4.8.0.01	ACCION HUMANITARIA	0,00	0,00	0,00	390.000,00



**Gobierno
de La
Rioja**

Hacienda y Adm. Pública

SICAP - Sistema de Información Contable

REMANENTES DE CRÉDITO

Ejercicio: 2022

Página 200


Información a fecha: 31/12/2022

Unidad monetaria: Euros

Clasificación Orgánica 1303 IGUALDAD, PARTICIPACIÓN Y AGENDA 2030 / DIRECCIÓN GENERAL DE COOPERACIÓN Y AGENDA 2030

Clasificación Funcional 1421 SERVICIOS PÚBLICOS BÁSICOS / ACCIÓN EXTERIOR / COOPERACIÓN PARA EL DESARROLLO / COOPERACIÓN AL DESARROLLO

Clasificación Económica	Denominación	Comprometidos Incorporables	Comprometidos No Incorporables	No Comprometidos Incorporables	No Comprometidos No Incorporables
4.8.0.02	SENSIBILIZACION	0,00	0,00	0,00	114.288,09
4.8.0.03	AGENDA 2030	0,00	0,00	0,00	151.778,00
4.8.8	X	0,00	0,00	0,00	30.000,00
4.8.8.00	BECAS COOPERANTES	0,00	0,00	0,00	30.000,00
4.9	AL EXTERIOR	0,00	0,00	0,00	50.000,00
4.9.0	AL EXTERIOR	0,00	0,00	0,00	50.000,00
4.9.0.00	AYUDAS AL RETORNO	0,00	0,00	0,00	50.000,00
6	INVERSIONES REALES	0,00	0,00	7.500,00	0,00
6.2	INVERSION NUEVA ASOCIADA AL FUNCIONAMIENTO OPERATIVO DE LOS SERVICIOS	0,00	0,00	7.500,00	0,00
6.2.5	MOBILIARIO Y ENSERES	0,00	0,00	7.500,00	0,00
6.2.5.00	ADQUISICION	0,00	0,00	7.500,00	0,00
7	TRANSFERENCIAS DE CAPITAL	28.702,35	0,00	714.437,07	0,00
7.8	A FAMILIAS E INSTITUCIONES SIN FINES DE LUCRO	28.702,35	0,00	714.437,07	0,00
7.8.0	A FAMILIAS E INSTITUCIONES SIN ANIMO DE LUCRO	28.702,35	0,00	714.437,07	0,00
7.8.0.00	PROYECTOS DE COOPERACIÓN	28.702,35	0,00	714.337,07	0,00
7.8.0.01	ACCIÓN HUMANITARIA	0,00	0,00	100,00	0,00
Total Orgánico / Funcional	1303 / 1421	28.702,35	263.071,05	721.937,07	383.094,59




Información a fecha: 31/12/2022

Unidad monetaria: Euros

Clasificación Orgánica 1304 IGUALDAD, PARTICIPACIÓN Y AGENDA 2030 / D.G. DE IGUALDAD

Clasificación Funcional 2332 ACTUACIONES DE PROTECCIÓN Y PROMOCIÓN SOCIAL / SERVICIOS SOCIALES / PROMOCIÓN SOCIAL / IGUALDAD DE GENERO

Clasificación Económica	Denominación	Comprometidos Incorporables	Comprometidos No Incorporables	No Comprometidos Incorporables	No Comprometidos No Incorporables
1	GASTOS DE PERSONAL	0,00	0,00	0,00	1.539,19
1.0	ALTOS CARGOS	0,00	0,00	0,00	-2.306,04
1.0.0	RETRIBUCIONES BÁSICAS Y OTRAS REMUNERACIONES DE ALTOS CARGOS	0,00	0,00	0,00	-2.306,04
1.0.0.00	RETRIBUCIONES BÁSICAS	0,00	0,00	0,00	-909,96
1.0.0.01	OTRAS REMUNERACIONES	0,00	0,00	0,00	-1.396,08
1.2	FUNCIONARIOS	0,00	0,00	0,00	495,10
1.2.0	RETRIBUCIONES BÁSICAS	0,00	0,00	0,00	596,30
1.2.0.00	SUELDO Y PAGAS EXTRAORDINARIAS	0,00	0,00	0,00	906,88
1.2.0.05	TRIENIOS	0,00	0,00	0,00	-310,58
1.2.1	RETRIBUCIONES COMPLEMENTARIAS	0,00	0,00	0,00	-101,20
1.2.1.00	COMPLEMENTO DE DESTINO	0,00	0,00	0,00	672,58
1.2.1.01	COMPLEMENTO ESPECÍFICO	0,00	0,00	0,00	87,18
1.2.1.04	OTRAS REMUNERACIONES	0,00	0,00	0,00	-860,96
1.6	CUOTAS, PRESTACIONES Y GASTOS SOCIALES A CARGO DEL EMPLEADOR	0,00	0,00	0,00	3.350,13
1.6.0	CUOTAS SOCIALES	0,00	0,00	0,00	3.350,13
1.6.0.00	SEGURIDAD SOCIAL	0,00	0,00	0,00	3.350,13
2	GASTOS EN BIENES CORRIENTES Y SERVICIOS	0,00	34.248,10	0,00	184.854,92
2.0	ARRENDAMIENTOS Y CANONES	0,00	0,00	0,00	1.000,00
2.0.2	EDIFICIOS Y OTRAS CONSTRUCCIONES	0,00	0,00	0,00	1.000,00
2.0.2.00	EDIFICIOS Y OTRAS CONSTRUCCIONES	0,00	0,00	0,00	1.000,00
2.2	MATERIAL, SUMINISTROS Y OTROS	0,00	34.248,10	0,00	174.288,45
2.2.0	MATERIAL DE OFICINA	0,00	1.394,85	0,00	3.500,00
2.2.0.00	ORDINARIO NO INVENTARIABLE	0,00	1.394,85	0,00	0,00
2.2.0.01	PRENSA, REVISTAS, LIBROS Y OTRAS PUBLICACIONES	0,00	0,00	0,00	3.500,00
2.2.1	SUMINISTROS	0,00	0,00	0,00	-4.526,43
2.2.1.99	OTROS SUMINISTROS	0,00	0,00	0,00	-4.526,43
2.2.2	COMUNICACIONES	0,00	420,00	0,00	1.080,00
2.2.2.01	POSTALES	0,00	420,00	0,00	1.080,00
2.2.3	TRANSPORTES	0,00	0,00	0,00	1.500,00
2.2.3.00	TRANSPORTES	0,00	0,00	0,00	1.500,00
2.2.6	GASTOS DIVERSOS	0,00	0,00	0,00	4.235,47
2.2.6.06	REUNIONES, CONFERENCIAS Y CURSOS	0,00	0,00	0,00	3.235,47
2.2.6.99	OTROS	0,00	0,00	0,00	1.000,00



**Gobierno
de La
Rioja**

Hacienda y Adm. Pública
SICAP - Sistema de Información Contable
REMANENTES DE CRÉDITO

Ejercicio: 2022

Página 202


Información a fecha: 31/12/2022

Unidad monetaria: Euros

Clasificación Orgánica 1304 IGUALDAD, PARTICIPACIÓN Y AGENDA 2030 / D.G. DE IGUALDAD

Clasificación Funcional 2332 ACTUACIONES DE PROTECCIÓN Y PROMOCIÓN SOCIAL / SERVICIOS SOCIALES / PROMOCIÓN SOCIAL / IGUALDAD DE GENERO

Clasificación Económica	Denominación	Comprometidos Incorporables	Comprometidos No Incorporables	No Comprometidos Incorporables	No Comprometidos No Incorporables
2.2.7	TRABAJOS REALIZADOS POR OTRAS EMPRESAS	0,00	32.433,25	0,00	168.499,41
2.2.7.32	VARIOS. IGUALDAD	0,00	32.433,25	0,00	167.799,41
2.2.7.99	OTROS	0,00	0,00	0,00	700,00
2.3	INDEMNIZACION POR RAZON DEL SERVICIO	0,00	0,00	0,00	9.566,47
2.3.0	DIETAS	0,00	0,00	0,00	4.500,00
2.3.0.00	DIETAS	0,00	0,00	0,00	4.500,00
2.3.1	LOCOMOCIÓN	0,00	0,00	0,00	2.770,47
2.3.1.00	LOCOMOCIÓN	0,00	0,00	0,00	2.770,47
2.3.3	OTRAS INDEMNIZACIONES	0,00	0,00	0,00	2.296,00
2.3.3.00	OTRAS INDEMNIZACIONES	0,00	0,00	0,00	2.296,00
4	TRANSFERENCIAS CORRIENTES	0,00	0,00	0,00	2.778.029,03
4.4	AL RESTO DEL SECTOR PUBLICO DE LA C.A.R.	0,00	0,00	0,00	59.828,14
4.4.9	UNIVERSIDADES CAR	0,00	0,00	0,00	59.828,14
4.4.9.00	UNIVERSIDAD DE LA RIOJA	0,00	0,00	0,00	59.828,14
4.6	A CORPORACIONES LOCALES	0,00	0,00	0,00	2.591.762,90
4.6.1	AAYUNTAMIENTOS	0,00	0,00	0,00	2.105.122,36
4.6.1.00	AGENTES DE IGUALDAD	0,00	0,00	0,00	112.000,00
4.6.1.08	PLAN CORRESPONSABLES AYUNTAMIENTOS	0,00	0,00	0,00	1.993.122,36
4.6.2	A MANCOMUNIDADES DE MUNICIPIOS	0,00	0,00	0,00	486.640,54
4.6.2.00	AGENTES DE IGUALDAD	0,00	0,00	0,00	28.000,00
4.6.2.09	PLAN CORRESPONSABLES MANCOMUNIDADES	0,00	0,00	0,00	458.640,54
4.8	A FAMILIAS E INSTITUCIONES SIN FINES DE LUCRO	0,00	0,00	0,00	126.437,99
4.8.0	A FAMILIAS E INSTITUCIONES SIN ANIMO DE LUCRO	0,00	0,00	0,00	126.437,99
4.8.0.01	CC.OO AGENTES IGUALDAD EN EL MUNDO LABORAL	0,00	0,00	0,00	12.046,78
4.8.0.02	UGT AGENTES IGUALDAD EN EL MUNDO LABORAL	0,00	0,00	0,00	14.391,21
4.8.0.03	PROYECTOS DE IGUALDAD	0,00	0,00	0,00	100.000,00
6	INVERSIONES REALES	0,00	0,00	30.000,00	0,00
6.2	INVERSION NUEVA ASOCIADA AL FUNCIONAMIENTO OPERATIVO DE LOS SERVICIOS	0,00	0,00	30.000,00	0,00
6.2.2	EDIFICIOS Y OTRAS CONSTRUCCIONES	0,00	0,00	20.000,00	0,00
6.2.2.01	CONSTRUCCION	0,00	0,00	20.000,00	0,00
6.2.5	MOBILIARIO Y ENSERES	0,00	0,00	10.000,00	0,00
6.2.5.00	ADQUISICION	0,00	0,00	10.000,00	0,00
Total Orgánico / Funcional	1304 / 2332	0,00	34.248,10	30.000,00	2.964.423,14




Información a fecha: 31/12/2022

Unidad monetaria: Euros

Clasificación Orgánica 1305 IGUALDAD, PARTICIPACIÓN Y AGENDA 2030 / D.G DE TRANSPARENCIA Y BUEN GOBIERNO

Clasificación Funcional 9111 ACTUACIONES DE CARACTER GENERAL / SERVICIOS DE CARÁCTER GENERAL / SERVICIOS DE CARÁCTER GENERAL / SERVICIOS DE CARÁCTER GENERAL Y ATENCIÓN AL CIUDADANO

Clasificación Económica	Denominación	Comprometidos Incorporables	Comprometidos No Incorporables	No Comprometidos Incorporables	No Comprometidos No Incorporables
1	GASTOS DE PERSONAL	0,00	0,00	0,00	762,64
1.0	ALTOS CARGOS	0,00	0,00	0,00	-2.292,86
1.0.0	RETRIBUCIONES BÁSICAS Y OTRAS REMUNERACIONES DE ALTOS CARGOS	0,00	0,00	0,00	-2.292,86
1.0.0.00	RETRIBUCIONES BÁSICAS	0,00	0,00	0,00	-896,78
1.0.0.01	OTRAS REMUNERACIONES	0,00	0,00	0,00	-1.396,08
1.2	FUNCIONARIOS	0,00	0,00	0,00	-7.898,26
1.2.0	RETRIBUCIONES BÁSICAS	0,00	0,00	0,00	-5.079,14
1.2.0.00	SUELDO Y PAGAS EXTRAORDINARIAS	0,00	0,00	0,00	-1.854,82
1.2.0.05	TRIENIOS	0,00	0,00	0,00	-3.224,32
1.2.1	RETRIBUCIONES COMPLEMENTARIAS	0,00	0,00	0,00	-2.819,12
1.2.1.00	COMPLEMENTO DE DESTINO	0,00	0,00	0,00	-1.531,04
1.2.1.01	COMPLEMENTO ESPECÍFICO	0,00	0,00	0,00	-1.448,56
1.2.1.04	OTRAS REMUNERACIONES	0,00	0,00	0,00	160,48
1.6	CUOTAS, PRESTACIONES Y GASTOS SOCIALES A CARGO DEL EMPLEADOR	0,00	0,00	0,00	10.953,76
1.6.0	CUOTAS SOCIALES	0,00	0,00	0,00	10.953,76
1.6.0.00	SEGURIDAD SOCIAL	0,00	0,00	0,00	10.953,76
2	GASTOS EN BIENES CORRIENTES Y SERVICIOS	0,00	14.063,33	0,00	111.586,60
2.2	MATERIAL, SUMINISTROS Y OTROS	0,00	14.063,33	0,00	110.803,71
2.2.0	MATERIAL DE OFICINA	0,00	13.643,33	0,00	-36.157,00
2.2.0.00	ORDINARIO NO INVENTARIABLE	0,00	2.753,33	0,00	-1.300,00
2.2.0.01	PRENSA, REVISTAS, LIBROS Y OTRAS PUBLICACIONES	0,00	0,00	0,00	3.500,00
2.2.0.02	MATERIAL INFORMÁTICO NO INVENTARIABLE	0,00	10.890,00	0,00	-38.357,00
2.2.1	SUMINISTROS	0,00	0,00	0,00	325,05
2.2.1.99	OTROS SUMINISTROS	0,00	0,00	0,00	325,05
2.2.2	COMUNICACIONES	0,00	420,00	0,00	380,00
2.2.2.01	POSTALES	0,00	420,00	0,00	380,00
2.2.3	TRANSPORTES	0,00	0,00	0,00	800,00
2.2.3.00	TRANSPORTES	0,00	0,00	0,00	800,00
2.2.5	TRIBUTOS	0,00	0,00	0,00	-70,88
2.2.5.00	LOCALES	0,00	0,00	0,00	-70,88
2.2.6	GASTOS DIVERSOS	0,00	0,00	0,00	55.839,21
2.2.6.06	REUNIONES, CONFERENCIAS Y CURSOS	0,00	0,00	0,00	26.352,97
2.2.6.07	FERIAS Y EXPOSICIONES	0,00	0,00	0,00	20.000,00




Información a fecha: 31/12/2022

Unidad monetaria: Euros

Clasificación Orgánica 1305 IGUALDAD, PARTICIPACIÓN Y AGENDA 2030 / D.G DE TRANSPARENCIA Y BUEN GOBIERNO

Clasificación Funcional 9111 ACTUACIONES DE CARACTER GENERAL / SERVICIOS DE CARÁCTER GENERAL / SERVICIOS DE CARÁCTER GENERAL / SERVICIOS DE CARÁCTER GENERAL Y ATENCIÓN AL CIUDADANO

Clasificación Económica	Denominación	Comprometidos Incorporables	Comprometidos No Incorporables	No Comprometidos Incorporables	No Comprometidos No Incorporables
2.2.6.12	RECLAMACIONES CONSEJO TRANSPARENCIA	0,00	0,00	0,00	9.486,24
2.2.7	TRABAJOS REALIZADOS POR OTRAS EMPRESAS	0,00	0,00	0,00	89.687,33
2.2.7.06	ESTUDIOS Y TRABAJOS TÉCNICOS	0,00	0,00	0,00	37.687,33
2.2.7.33	MANTENIMIENTO WEB SEMÁNTICA	0,00	0,00	0,00	52.000,00
2.3	INDEMNIZACION POR RAZON DEL SERVICIO	0,00	0,00	0,00	782,89
2.3.0	DIETAS	0,00	0,00	0,00	-1.143,82
2.3.0.00	DIETAS	0,00	0,00	0,00	-1.143,82
2.3.1	LOCOMOCIÓN	0,00	0,00	0,00	661,76
2.3.1.00	LOCOMOCIÓN	0,00	0,00	0,00	661,76
2.3.3	OTRAS INDEMNIZACIONES	0,00	0,00	0,00	1.264,95
2.3.3.00	OTRAS INDEMNIZACIONES	0,00	0,00	0,00	1.264,95
4	TRANSFERENCIAS CORRIENTES	0,00	0,00	0,00	90.000,00
4.4	AL RESTO DEL SECTOR PUBLICO DE LA C.A.R.	0,00	0,00	0,00	90.000,00
4.4.9	UNIVERSIDADES CAR	0,00	0,00	0,00	90.000,00
4.4.9.00	UNIVERSIDADES CAR	0,00	0,00	0,00	90.000,00
6	INVERSIONES REALES	0,00	0,00	65.200,94	0,00
6.2	INVERSION NUEVA ASOCIADA AL FUNCIONAMIENTO OPERATIVO DE LOS SERVICIOS	0,00	0,00	36,84	0,00
6.2.5	MOBILIARIO Y ENSERES	0,00	0,00	36,84	0,00
6.2.5.00	ADQUISICION	0,00	0,00	36,84	0,00
6.4	GASTOS DE INVERSIONES DE CARACTER INMATERIAL.	0,00	0,00	65.164,10	0,00
6.4.4	APLICACIONES INFORMATICAS	0,00	0,00	65.164,10	0,00
6.4.4.00	ADQUISICION	0,00	0,00	65.164,10	0,00
Total Orgánico / Funcional	1305 / 9111	0,00	14.063,33	65.200,94	202.349,24




Información a fecha: 31/12/2022

Unidad monetaria: Euros

Clasificación Orgánica 1501 SERVICIO RIOJANO DE SALUD / COMPLEJO HOSPITALARIO Y 061

Clasificación Funcional 3122 PRODUCCIÓN DE BIENES PÚBLICOS DE CARÁCTER PREFERENTE / SANIDAD / HOSPITALES, SERVICIOS ASISTENCIALES Y CENTROS DE SALUD / ATENCIÓN ESPECIALIZADA

Clasificación Económica	Denominación	Comprometidos Incorporables	Comprometidos No Incorporables	No Comprometidos Incorporables	No Comprometidos No Incorporables
1	GASTOS DE PERSONAL	0,00	0,00	0,00	-9.225.320,96
1.9	PERSONAL FUNCIONARIO Y ESTATUTARIO DEL SERVICIO RIOJANO DE SALUD	0,00	0,00	0,00	-9.225.320,96
1.9.0	RETRIBUCIONES BÁSICAS. FUNCIONARIOS Y ESTATUTARIOS	0,00	0,00	0,00	-6.578.151,96
1.9.0.00	SUELDOS DEL GRUPO A1.(EXC.PERSONAL DE CUPO Y EVIS)	0,00	0,00	0,00	-1.426.512,89
1.9.0.02	SUELDOS DEL GRUPO A2.(EXC.PERSONAL DE CUPO)	0,00	0,00	0,00	-1.154.421,09
1.9.0.04	SUELDOS DEL GRUPO C1	0,00	0,00	0,00	-505.150,88
1.9.0.05	SUELDOS DEL GRUPO C2	0,00	0,00	0,00	-1.593.101,90
1.9.0.06	SUELDOS DEL GRUPO E	0,00	0,00	0,00	-627.020,80
1.9.0.07	TRIENIOS	0,00	0,00	0,00	-1.271.944,40
1.9.1	RETRIBUCIONES COMPLEMENTARIAS. FUNCIONARIOS Y ESTATUTARIOS	0,00	0,00	0,00	-480.908,48
1.9.1.00	COMPLEMENTO DE DESTINO	0,00	0,00	0,00	-1.678.457,70
1.9.1.01	COMPLEMENTO ESPECIFICO PERSONAL NO SANITARIO	0,00	0,00	0,00	-131.792,73
1.9.1.02	COMPLEMENTO ESPECIFICO PERSONAL SANITARIO FACULTATIVO	0,00	0,00	0,00	-828.731,91
1.9.1.03	COMPLEMENTO ESPECIFICO PERSONAL SANITARIO NO FACULTATIVO	0,00	0,00	0,00	-676.305,50
1.9.1.04	TURNICIDAD PERSONAL SANITARIO NO FACULTATIVO	0,00	0,00	0,00	-110.837,74
1.9.1.05	TURNICIDAD PERSONAL NO SANITARIO	0,00	0,00	0,00	-5.027,30
1.9.1.07	COMPLEM.DE ATENCION CONTINUADA PERSONAL SANIT.FACULT.	0,00	0,00	0,00	299.208,66
1.9.1.08	COMPLEM.DE ATENCION CONTINUADA PERS.SANITARIO NO FACULT.	0,00	0,00	0,00	-159.644,77
1.9.1.09	COMPLEM.DE ATENCION CONTINUADA PERS.NO SANITARIO	0,00	0,00	0,00	-78.059,56
1.9.1.13	OTROS COMPLEMENTOS	0,00	0,00	0,00	2.888.740,07
1.9.3	RETRIBUCIONES DE OTRO PERSONAL ESTATUTARIO TEMPORAL	0,00	0,00	0,00	1.716.251,15
1.9.3.00	SUELDOS DEL GRUPO A1	0,00	0,00	0,00	93.659,62
1.9.3.01	SUELDOS DEL GRUPO A2	0,00	0,00	0,00	909.429,01
1.9.3.02	SUELDOS DEL GRUPO C1	0,00	0,00	0,00	126.039,05
1.9.3.03	SUELDOS DEL GRUPO C2	0,00	0,00	0,00	-301.082,97
1.9.3.04	SUELDOS DEL GRUPO E	0,00	0,00	0,00	-30.034,87
1.9.3.05	TRIENIOS PERSONAL TEMPORAL	0,00	0,00	0,00	100.430,82
1.9.3.06	RETRIBUCIONES COMPLEMENTARIAS	0,00	0,00	0,00	817.810,49
1.9.4	LABORAL FIJO	0,00	0,00	0,00	-767.980,23
1.9.4.00	RETRIBUCIONES BÁSICAS Y OTRAS REMUNERACIONES	0,00	0,00	0,00	-767.980,23
1.9.5	LABORAL EVENTUAL	0,00	0,00	0,00	136.245,23
1.9.5.00	RETRIBUCIONES BÁSICAS Y OTRAS REMUNERACIONES	0,00	0,00	0,00	136.245,23
1.9.6	INCENTIVOS AL RENDIMIENTO	0,00	0,00	0,00	-1.299.898,00




Información a fecha: 31/12/2022

Unidad monetaria: Euros

Clasificación Orgánica 1501 SERVICIO RIOJANO DE SALUD / COMPLEJO HOSPITALARIO Y 061

Clasificación Funcional 3122 PRODUCCIÓN DE BIENES PÚBLICOS DE CARÁCTER PREFERENTE / SANIDAD / HOSPITALES, SERVICIOS ASISTENCIALES Y CENTROS DE SALUD / ATENCIÓN ESPECIALIZADA

Clasificación Económica	Denominación	Comprometidos Incorporables	Comprometidos No Incorporables	No Comprometidos Incorporables	No Comprometidos No Incorporables
1.9.6.02	PRODUCTIVIDAD PERSONAL ESTATUTARIO FACTOR FIJO	0,00	0,00	0,00	-1.199.665,07
1.9.6.04	PRODUCTIVIDAD PERSONAL ESTATUTARIO FACTOR VARIABLE	0,00	0,00	0,00	-100.232,93
1.9.7	CUOTAS, PREST.Y GASTOS SOC. A CARGO DEL EMPL. PERS.FUNC.,ESTAT.Y PERS.NO LAB.	0,00	0,00	0,00	-1.898.332,77
1.9.7.00	SEGURIDAD SOCIAL	0,00	0,00	0,00	-1.523.028,63
1.9.7.01	PRESTACIONES COMPLEMENTARIAS. PENSIONES A FUNCIONARIOS	0,00	0,00	0,00	10.075,15
1.9.7.05	FORMACION Y PERFECCIONAMIENTO DE PERSONAL	0,00	0,00	0,00	2.513,47
1.9.7.08	ACCIÓN SOCIAL	0,00	0,00	0,00	-38.357,14
1.9.7.09	SEGUROS	0,00	0,00	0,00	-348.363,83
1.9.7.11	OTROS	0,00	0,00	0,00	-3.298,27
1.9.7.12	MEJORA DE INCAPACIDAD TEMPORAL	0,00	0,00	0,00	2.126,48
1.9.9	OTRAS RETRIBUCIONES	0,00	0,00	0,00	-52.545,90
1.9.9.00	EN ESPECIE	0,00	0,00	0,00	-48,76
1.9.9.01	RETRIBUCIÓN TRIBUNALES	0,00	0,00	0,00	-52.497,14
2	GASTOS EN BIENES CORRIENTES Y SERVICIOS	0,00	0,00	0,00	167.163,61
2.0	ARRENDAMIENTOS Y CANONES	0,00	0,00	0,00	27.437,99
2.0.2	EDIFICIOS Y OTRAS CONSTRUCCIONES	0,00	0,00	0,00	-27.471,88
2.0.2.00	EDIFICIOS Y OTRAS CONSTRUCCIONES	0,00	0,00	0,00	-27.471,88
2.0.3	MAQUINARIA, INSTALACION Y UTILLAJE	0,00	0,00	0,00	30.342,15
2.0.3.00	MAQUINARIA,INSTALACIONES Y UTILLAJE	0,00	0,00	0,00	30.342,15
2.0.4	MATERIAL DE TRANSPORTE	0,00	0,00	0,00	23.106,52
2.0.4.00	MATERIAL DE TRANSPORTE	0,00	0,00	0,00	23.106,52
2.0.5	MOBILIARIO Y ENSERES	0,00	0,00	0,00	1.461,20
2.0.5.00	MOBILIARIO Y ENSERES	0,00	0,00	0,00	1.461,20
2.1	REPARACIONES, MANTENIMIENTO Y CONSERVACION	0,00	0,00	0,00	88.096,08
2.1.2	EDIFICIOS Y OTRAS CONSTRUCCIONES	0,00	0,00	0,00	36.566,59
2.1.2.00	INMOVILIZADO PROPIO	0,00	0,00	0,00	36.566,59
2.1.3	MAQUINARIA, INSTALACION Y UTILLAJE	0,00	0,00	0,00	47.916,26
2.1.3.00	INMOVILIZADO PROPIO	0,00	0,00	0,00	47.916,26
2.1.4	ELEMENTOS DE TRANSPORTE	0,00	0,00	0,00	-750,12
2.1.4.00	INMOVILIZADO PROPIO	0,00	0,00	0,00	-750,12
2.1.5	MOBILIARIO Y ENSERES	0,00	0,00	0,00	3.363,35
2.1.5.00	INMOVILIZADO PROPIO	0,00	0,00	0,00	3.363,35
2.1.9	OTRO INMOVILIZADO MATERIAL	0,00	0,00	0,00	1.000,00



Gobierno
de La
Rioja

Hacienda y Adm. Pública

SICAP - Sistema de Información Contable

REMANENTES DE CRÉDITO

Ejercicio: 2022

Página 207


Información a fecha: 31/12/2022

Unidad monetaria: Euros

Clasificación Orgánica 1501 SERVICIO RIOJANO DE SALUD / COMPLEJO HOSPITALARIO Y 061

Clasificación Funcional 3122 PRODUCCIÓN DE BIENES PÚBLICOS DE CARÁCTER PREFERENTE / SANIDAD / HOSPITALES, SERVICIOS ASISTENCIALES Y CENTROS DE SALUD / ATENCIÓN ESPECIALIZADA

Clasificación Económica	Denominación	Comprometidos Incorporables	Comprometidos No Incorporables	No Comprometidos Incorporables	No Comprometidos No Incorporables
2.1.9.00	INMOVILIZADO PROPIO	0,00	0,00	0,00	1.000,00
2.2	MATERIAL, SUMINISTROS Y OTROS	0,00	0,00	0,00	43.508,08
2.2.0	MATERIAL DE OFICINA	0,00	0,00	0,00	66.922,05
2.2.0.00	ORDINARIO NO INVENTARIABLE	0,00	0,00	0,00	10.459,84
2.2.0.01	PRENSA, REVISTAS, LIBROS Y OTRAS PUBLICACIONES	0,00	0,00	0,00	-11.523,30
2.2.0.02	MATERIAL INFORMÁTICO NO INVENTARIABLE	0,00	0,00	0,00	67.985,51
2.2.1	SUMINISTROS	0,00	0,00	0,00	-2.902.594,19
2.2.1.00	ENERGIA ELECTRICA	0,00	0,00	0,00	-564.551,37
2.2.1.01	AGUA	0,00	0,00	0,00	3.323,55
2.2.1.02	GAS	0,00	0,00	0,00	-238.109,36
2.2.1.03	COMBUSTIBLES Y CARBURANTES	0,00	0,00	0,00	360,00
2.2.1.04	VESTUARIO	0,00	0,00	0,00	33.211,11
2.2.1.05	PRODUCTOS ALIMENTICIOS	0,00	0,00	0,00	-122.448,81
2.2.1.06	PRODUCTOS FARMACEUTICOS	0,00	0,00	0,00	669.380,94
2.2.1.07	MATERIALES ESPECIALES	0,00	0,00	0,00	-76.376,94
2.2.1.10	LENCERIA	0,00	0,00	0,00	27.649,25
2.2.1.11	PRODUCTOS FARMACÉUTICOS DE USO HOSPITALARIO	0,00	0,00	0,00	-389.383,98
2.2.1.13	IMPLANTES PARA CONSUMO Y REPOSICION	0,00	0,00	0,00	1.592.916,40
2.2.1.14	MATERIAL DE LABORATORIO	0,00	0,00	0,00	-1.799.114,77
2.2.1.15	MATERIAL DE RADIOLOGÍA	0,00	0,00	0,00	-250.695,29
2.2.1.17	OTRO MATERIAL SANITARIO	0,00	0,00	0,00	-1.383.593,77
2.2.1.18	MATERIAL NO SANITARIO PARA CONSUMO Y REPOSICIÓN	0,00	0,00	0,00	-3.499,44
2.2.1.20	HEMODERIVADOS	0,00	0,00	0,00	-133.651,12
2.2.1.21	INSTRUMENTAL Y PEQUEÑO UTILLAJE SANITARIO	0,00	0,00	0,00	-348.985,87
2.2.1.22	INSTRUMENTAL Y PEQUEÑO UTILLAJE NO SANITARIO	0,00	0,00	0,00	18.746,75
2.2.1.23	CALZADO	0,00	0,00	0,00	63.968,92
2.2.1.99	OTROS SUMINISTROS	0,00	0,00	0,00	-1.740,39
2.2.2	COMUNICACIONES	0,00	0,00	0,00	-81.249,05
2.2.2.01	POSTALES	0,00	0,00	0,00	-81.249,05
2.2.3	TRANSPORTES	0,00	0,00	0,00	12.101,06
2.2.3.00	TRANSPORTES	0,00	0,00	0,00	12.101,06
2.2.5	TRIBUTOS	0,00	0,00	0,00	21.709,86
2.2.5.00	LOCALES	0,00	0,00	0,00	19.152,02



Información a fecha: 31/12/2022

Unidad monetaria: Euros

Clasificación Orgánica 1501 SERVICIO RIOJANO DE SALUD / COMPLEJO HOSPITALARIO Y 061

Clasificación Funcional 3122 PRODUCCIÓN DE BIENES PÚBLICOS DE CARÁCTER PREFERENTE / SANIDAD / HOSPITALES, SERVICIOS ASISTENCIALES Y CENTROS DE SALUD / ATENCIÓN ESPECIALIZADA

Clasificación Económica	Denominación	Comprometidos Incorporables	Comprometidos No Incorporables	No Comprometidos Incorporables	No Comprometidos No Incorporables
2.2.5.01	AUTONOMICAS	0,00	0,00	0,00	811,04
2.2.5.02	ESTATALES	0,00	0,00	0,00	1.746,80
2.2.6	GASTOS DIVERSOS	0,00	0,00	0,00	76.044,65
2.2.6.02	PUBLICIDAD Y PROPAGANDA	0,00	0,00	0,00	5.000,00
2.2.6.03	JURÍDICOS, CONTENCIOSOS	0,00	0,00	0,00	-2.732,83
2.2.6.04	GASTOS DERIVADOS DE ASISTENCIA RELIGIOSA	0,00	0,00	0,00	1.296,88
2.2.6.06	REUNIONES, CONFERENCIAS Y CURSOS	0,00	0,00	0,00	83.282,76
2.2.6.12	TELEPEAJE	0,00	0,00	0,00	558,90
2.2.6.99	OTROS	0,00	0,00	0,00	-11.361,06
2.2.7	TRABAJOS REALIZADOS POR OTRAS EMPRESAS	0,00	0,00	0,00	2.850.573,70
2.2.7.00	LIMPIEZA Y ASEO	0,00	0,00	0,00	-91.024,36
2.2.7.01	SEGURIDAD	0,00	0,00	0,00	36.841,77
2.2.7.06	ESTUDIOS Y TRABAJOS TÉCNICOS	0,00	0,00	0,00	271.654,55
2.2.7.07	SERVICIOS DE CARACTER INFORMÁTICO	0,00	0,00	0,00	2.617.185,29
2.2.7.12	SERVICIOS CONTRATADOS DE COMEDOR	0,00	0,00	0,00	-12.403,93
2.2.7.16	SERVICIOS DE LAVANDERÍA	0,00	0,00	0,00	55.993,05
2.2.7.30	CLUB DE DIÁLISIS	0,00	0,00	0,00	80.921,32
2.2.7.31	OTRAS HEMODIÁLISIS EN CENTROS NO HOSPITALARIOS	0,00	0,00	0,00	13.159,96
2.2.7.33	TERAPIAS RESPIRATORIAS	0,00	0,00	0,00	0,76
2.2.7.99	OTROS	0,00	0,00	0,00	-121.754,71
2.3	INDEMNIZACION POR RAZON DEL SERVICIO	0,00	0,00	0,00	4.531,71
2.3.0	DIETAS	0,00	0,00	0,00	4.504,35
2.3.0.00	DIETAS	0,00	0,00	0,00	4.504,35
2.3.1	LOCOMOCIÓN	0,00	0,00	0,00	-1.472,64
2.3.1.00	LOCOMOCIÓN	0,00	0,00	0,00	-1.472,64
2.3.3	OTRAS INDEMNIZACIONES	0,00	0,00	0,00	1.500,00
2.3.3.00	OTRAS INDEMNIZACIONES	0,00	0,00	0,00	1.500,00
2.5	ASISTENCIA SANITARIA CON MEDIOS AJENOS	0,00	0,00	0,00	3.589,75
2.5.2	CONCIERTOS CON INSTITUCIONES DE ATENCION ESPECIALIZADA	0,00	0,00	0,00	3.589,75
2.5.2.04	CON ENTIDADES PRIVADAS	0,00	0,00	0,00	3.589,75
3	GASTOS FINANCIEROS	0,00	0,00	0,00	0,40
3.4	DE DEPOSITOS, FIANZAS Y OTROS	0,00	0,00	0,00	0,40
3.4.2	INTERESES DE DEMORA	0,00	0,00	0,00	0,40




Información a fecha: 31/12/2022

Unidad monetaria: Euros

Clasificación Orgánica 1501 SERVICIO RIOJANO DE SALUD / COMPLEJO HOSPITALARIO Y 061

Clasificación Funcional 3122 PRODUCCIÓN DE BIENES PÚBLICOS DE CARÁCTER PREFERENTE / SANIDAD / HOSPITALES, SERVICIOS ASISTENCIALES Y CENTROS DE SALUD / ATENCIÓN ESPECIALIZADA

Clasificación Económica	Denominación	Comprometidos Incorporables	Comprometidos No Incorporables	No Comprometidos Incorporables	No Comprometidos No Incorporables
3.4.2.00	INTERESES DE DEMORA	0,00	0,00	0,00	0,40
6	INVERSIONES REALES	2.372.150,73	0,00	2.371.710,77	0,00
6.2	INVERSION NUEVA ASOCIADA AL FUNCIONAMIENTO OPERATIVO DE LOS SERVICIOS	2.032.873,60	0,00	-491.812,26	0,00
6.2.2	EDIFICIOS Y OTRAS CONSTRUCCIONES	0,00	0,00	5.886,96	0,00
6.2.2.00	ADQUISICION	0,00	0,00	5.886,96	0,00
6.2.3	MAQUINARIA, INSTALACIONES Y UTILLAJE	2.032.873,60	0,00	-513.148,23	0,00
6.2.3.00	ADQUISICION	2.032.873,60	0,00	-513.148,23	0,00
6.2.5	MOBILIARIO Y ENSERES	0,00	0,00	-217.820,94	0,00
6.2.5.00	ADQUISICION	0,00	0,00	-217.820,94	0,00
6.2.6	EQUIPOS PARA PROCESOS DE INFORMACION	0,00	0,00	233.269,95	0,00
6.2.6.00	ADQUISICION	0,00	0,00	233.269,95	0,00
6.3	INVERSION DE REPOSICION ASOCIADA AL FUNCION. OPERAT. DE LOS SERVICIOS	112.765,12	0,00	690.364,88	0,00
6.3.2	EDIFICIOS Y OTRAS CONSTRUCCIONES	0,00	0,00	973.954,00	0,00
6.3.2.00	ADQUISICION	0,00	0,00	973.954,00	0,00
6.3.3	MAQUINARIA, INSTALACIONES Y UTILLAJE	112.765,12	0,00	-302.780,75	0,00
6.3.3.00	ADQUISICION	112.765,12	0,00	-302.780,75	0,00
6.3.5	MOBILIARIO Y ENSERES	0,00	0,00	25.241,63	0,00
6.3.5.00	ADQUISICION	0,00	0,00	25.241,63	0,00
6.3.6	EQUIPOS PARA PROCESOS DE INFORMACION	0,00	0,00	-6.050,00	0,00
6.3.6.00	ADQUISICION	0,00	0,00	-6.050,00	0,00
6.4	GASTOS DE INVERSIONES DE CARACTER INMATERIAL.	226.512,01	0,00	2.173.158,15	0,00
6.4.4	APLICACIONES INFORMATICAS	226.512,01	0,00	2.173.158,15	0,00
6.4.4.00	ADQUISICION	193.600,01	0,00	2.088.421,96	0,00
6.4.4.03	INCORPORACION DE BIENES Y SERVICIOS	32.912,00	0,00	84.736,19	0,00
8	ACTIVOS FINANCIEROS	0,00	0,00	0,00	374.652,66
8.3	CONCESION DE PRESTAMOS FUERA DEL SECTOR PUBLICO	0,00	0,00	0,00	374.652,66
8.3.0	PRESTAMOS A CORTO PLAZO	0,00	0,00	0,00	374.652,66
8.3.0.08	FAMILIAS E INSTITUCIONES SIN FINES DE LUCRO	0,00	0,00	0,00	374.652,66
Total Orgánico / Funcional	1501 / 3122	2.372.150,73	0,00	2.371.710,77	-8.683.504,29



**Gobierno
de La
Rioja**

LKCAM220

Hacienda y Adm. Pública

SICAP - Sistema de Información Contable

REMANENTES DE CRÉDITO

Ejercicio: 2022

Página 210


Información a fecha: 31/12/2022

Unidad monetaria: Euros

Clasificación Orgánica 1501 SERVICIO RIOJANO DE SALUD / COMPLEJO HOSPITALARIO Y 061

Clasificación Funcional 3123 PRODUCCIÓN DE BIENES PÚBLICOS DE CARÁCTER PREFERENTE / SANIDAD / HOSPITALES, SERVICIOS ASISTENCIALES Y CENTROS DE SALUD / FORMACIÓN DEL PERSONAL SANITARIO

Clasificación Económica	Denominación	Comprometidos Incorporables	Comprometidos No Incorporables	No Comprometidos Incorporables	No Comprometidos No Incorporables
1	GASTOS DE PERSONAL	0,00	0,00	0,00	-992.256,32
1.9	PERSONAL FUNCIONARIO Y ESTATUTARIO DEL SERVICIO RIOJANO DE SALUD	0,00	0,00	0,00	-992.256,32
1.9.0	RETRIBUCIONES BÁSICAS. FUNCIONARIOS Y ESTATUTARIOS	0,00	0,00	0,00	-380.161,33
1.9.0.00	SUELDOS DEL GRUPO A1.(EXC.PERSONAL DE CUPO Y EVIS)	0,00	0,00	0,00	-361.304,13
1.9.0.02	SUELDOS DEL GRUPO A2.(EXC.PERSONAL DE CUPO)	0,00	0,00	0,00	-34.062,30
1.9.0.07	TRIENIOS	0,00	0,00	0,00	15.205,10
1.9.1	RETRIBUCIONES COMPLEMENTARIAS. FUNCIONARIOS Y ESTATUTARIOS	0,00	0,00	0,00	-361.693,15
1.9.1.00	COMPLEMENTO DE DESTINO	0,00	0,00	0,00	20.318,00
1.9.1.03	COMPLEMENTO ESPECIFICO PERSONAL SANITARIO NO FACULTATIVO	0,00	0,00	0,00	23.422,00
1.9.1.07	COMPLEM.DE ATENCION CONTINUADA PERSONAL SANIT.FACULT.	0,00	0,00	0,00	-403.323,73
1.9.1.08	COMPLEM.DE ATENCION CONTINUADA PERS.SANITARIO NO FACULT.	0,00	0,00	0,00	-11.494,54
1.9.1.13	OTROS COMPLEMENTOS	0,00	0,00	0,00	9.385,12
1.9.6	INCENTIVOS AL RENDIMIENTO	0,00	0,00	0,00	14.033,01
1.9.6.02	PRODUCTIVIDAD PERSONAL ESTATUTARIO FACTOR FIJO	0,00	0,00	0,00	926,00
1.9.6.04	PRODUCTIVIDAD PERSONAL ESTATUTARIO FACTOR VARIABLE	0,00	0,00	0,00	13.107,01
1.9.7	CUOTAS, PREST.Y GASTOS SOC. A CARGO DEL EMPL. PERS.FUNC.,ESTAT.Y PERS.NO LAB.	0,00	0,00	0,00	-264.434,85
1.9.7.00	SEGURIDAD SOCIAL	0,00	0,00	0,00	-293.763,99
1.9.7.05	FORMACION Y PERFECCIONAMIENTO DE PERSONAL	0,00	0,00	0,00	29.389,00
1.9.7.08	ACCIÓN SOCIAL	0,00	0,00	0,00	295,00
1.9.7.12	MEJORA DE INCAPACIDAD TEMPORAL	0,00	0,00	0,00	-354,86
Total Orgánico / Funcional	1501 / 3123	0,00	0,00	0,00	-992.256,32




Información a fecha: 31/12/2022

Unidad monetaria: Euros

Clasificación Orgánica 1502 SERVICIO RIOJANO DE SALUD / CENTROS DE SALUD

Clasificación Funcional 3121 PRODUCCIÓN DE BIENES PÚBLICOS DE CARÁCTER PREFERENTE / SANIDAD / HOSPITALES, SERVICIOS ASISTENCIALES Y CENTROS DE SALUD / ATENCIÓN PRIMARIA

Clasificación Económica	Denominación	Comprometidos Incorporables	Comprometidos No Incorporables	No Comprometidos Incorporables	No Comprometidos No Incorporables
1	GASTOS DE PERSONAL	0,00	0,00	0,00	11.055.660,90
1.9	PERSONAL FUNCIONARIO Y ESTATUTARIO DEL SERVICIO RIOJANO DE SALUD	0,00	0,00	0,00	11.055.660,90
1.9.0	RETRIBUCIONES BÁSICAS. FUNCIONARIOS Y ESTATUTARIOS	0,00	0,00	0,00	9.897.600,16
1.9.0.00	SUELDOS DEL GRUPO A1.(EXC.PERSONAL DE CUPO Y EVIS)	0,00	0,00	0,00	3.548.170,12
1.9.0.02	SUELDOS DEL GRUPO A2.(EXC.PERSONAL DE CUPO)	0,00	0,00	0,00	3.692.598,99
1.9.0.04	SUELDOS DEL GRUPO C1	0,00	0,00	0,00	40.677,95
1.9.0.05	SUELDOS DEL GRUPO C2	0,00	0,00	0,00	665.622,63
1.9.0.06	SUELDOS DEL GRUPO E	0,00	0,00	0,00	178.150,01
1.9.0.07	TRIENIOS	0,00	0,00	0,00	1.772.380,46
1.9.1	RETRIBUCIONES COMPLEMENTARIAS. FUNCIONARIOS Y ESTATUTARIOS	0,00	0,00	0,00	695.628,10
1.9.1.00	COMPLEMENTO DE DESTINO	0,00	0,00	0,00	-266.727,75
1.9.1.01	COMPLEMENTO ESPECIFICO PERSONAL NO SANITARIO	0,00	0,00	0,00	-63.455,16
1.9.1.02	COMPLEMENTO ESPECIFICO PERSONAL SANITARIO FACULTATIVO	0,00	0,00	0,00	-984.156,46
1.9.1.03	COMPLEMENTO ESPECIFICO PERSONAL SANITARIO NO FACULTATIVO	0,00	0,00	0,00	-708.923,53
1.9.1.05	TURNICIDAD PERSONAL NO SANITARIO	0,00	0,00	0,00	-70,36
1.9.1.07	COMPLEM.DE ATENCION CONTINUADA PERSONAL SANIT.FACULT.	0,00	0,00	0,00	1.653.589,50
1.9.1.08	COMPLEM.DE ATENCION CONTINUADA PERS.SANITARIO NO FACULT.	0,00	0,00	0,00	503.994,41
1.9.1.09	COMPLEM.DE ATENCION CONTINUADA PERS.NO SANITARIO	0,00	0,00	0,00	-59.823,60
1.9.1.13	OTROS COMPLEMENTOS	0,00	0,00	0,00	621.201,05
1.9.3	RETRIBUCIONES DE OTRO PERSONAL ESTATUTARIO TEMPORAL	0,00	0,00	0,00	-1.500.729,77
1.9.3.00	SUELDOS DEL GRUPO A1	0,00	0,00	0,00	-22.561,66
1.9.3.01	SUELDOS DEL GRUPO A2	0,00	0,00	0,00	-189.429,79
1.9.3.02	SUELDOS DEL GRUPO C1	0,00	0,00	0,00	1.137,47
1.9.3.03	SUELDOS DEL GRUPO C2	0,00	0,00	0,00	-348.055,57
1.9.3.04	SUELDOS DEL GRUPO E	0,00	0,00	0,00	-171.507,08
1.9.3.05	TRIENIOS PERSONAL TEMPORAL	0,00	0,00	0,00	-33.174,69
1.9.3.06	RETRIBUCIONES COMPLEMENTARIAS	0,00	0,00	0,00	-737.138,45
1.9.5	LABORAL EVENTUAL	0,00	0,00	0,00	-893.886,86
1.9.5.00	RETRIBUCIONES BÁSICAS Y OTRAS REMUNERACIONES	0,00	0,00	0,00	-893.886,86
1.9.6	INCENTIVOS AL RENDIMIENTO	0,00	0,00	0,00	59.749,95
1.9.6.02	PRODUCTIVIDAD PERSONAL ESTATUTARIO FACTOR FIJO	0,00	0,00	0,00	-430.790,66
1.9.6.03	PRODUCTIVIDAD PERSONAL DE ASIST.PÚBL.DOMICILIO FACTOR FIJO	0,00	0,00	0,00	185.015,52
1.9.6.04	PRODUCTIVIDAD PERSONAL ESTATUTARIO FACTOR VARIABLE	0,00	0,00	0,00	305.525,09




Información a fecha: 31/12/2022

Unidad monetaria: Euros

Clasificación Orgánica 1502 SERVICIO RIOJANO DE SALUD / CENTROS DE SALUD

Clasificación Funcional 3121 PRODUCCIÓN DE BIENES PÚBLICOS DE CARÁCTER PREFERENTE / SANIDAD / HOSPITALES, SERVICIOS ASISTENCIALES Y CENTROS DE SALUD / ATENCIÓN PRIMARIA

Clasificación Económica	Denominación	Comprometidos Incorporables	Comprometidos No Incorporables	No Comprometidos Incorporables	No Comprometidos No Incorporables
1.9.7	CUOTAS, PREST.Y GASTOS SOC. A CARGO DEL EMPL. PERS.FUNC.,ESTATY PERS.NO LAB.	0,00	0,00	0,00	2.800.812,91
1.9.7.00	SEGURIDAD SOCIAL	0,00	0,00	0,00	2.496.718,12
1.9.7.01	PRESTACIONES COMPLEMENTARIAS. PENSIONES A FUNCIONARIOS	0,00	0,00	0,00	74.566,85
1.9.7.05	FORMACION Y PERFECCIONAMIENTO DE PERSONAL	0,00	0,00	0,00	25.753,66
1.9.7.07	TRANSPORTE DE PERSONAL	0,00	0,00	0,00	16.026,41
1.9.7.08	ACCIÓN SOCIAL	0,00	0,00	0,00	-1.449,19
1.9.7.12	MEJORA DE INCAPACIDAD TEMPORAL	0,00	0,00	0,00	189.197,06
1.9.9	OTRAS RETRIBUCIONES	0,00	0,00	0,00	-3.513,59
1.9.9.00	EN ESPECIE	0,00	0,00	0,00	-106,09
1.9.9.01	RETRIBUCIÓN TRIBUNALES	0,00	0,00	0,00	-3.407,50
2	GASTOS EN BIENES CORRIENTES Y SERVICIOS	0,00	0,00	0,00	129.010,68
2.0	ARRENDAMIENTOS Y CANONES	0,00	0,00	0,00	9.182,38
2.0.2	EDIFICIOS Y OTRAS CONSTRUCCIONES	0,00	0,00	0,00	7.484,72
2.0.2.00	EDIFICIOS Y OTRAS CONSTRUCCIONES	0,00	0,00	0,00	7.484,72
2.0.3	MAQUINARIA, INSTALACION Y UTILLAJE	0,00	0,00	0,00	1.687,18
2.0.3.00	MAQUINARIA,INSTALACIONES Y UTILLAJE	0,00	0,00	0,00	1.687,18
2.0.5	MOBILIARIO Y ENSERES	0,00	0,00	0,00	10,48
2.0.5.00	MOBILIARIO Y ENSERES	0,00	0,00	0,00	10,48
2.1	REPARACIONES, MANTENIMIENTO Y CONSERVACION	0,00	0,00	0,00	73.058,31
2.1.2	EDIFICIOS Y OTRAS CONSTRUCCIONES	0,00	0,00	0,00	112.386,88
2.1.2.00	INMOVILIZADO PROPIO	0,00	0,00	0,00	112.386,88
2.1.3	MAQUINARIA, INSTALACION Y UTILLAJE	0,00	0,00	0,00	-37.594,87
2.1.3.00	INMOVILIZADO PROPIO	0,00	0,00	0,00	-37.594,87
2.1.4	ELEMENTOS DE TRANSPORTE	0,00	0,00	0,00	-1.099,77
2.1.4.00	INMOVILIZADO PROPIO	0,00	0,00	0,00	-1.099,77
2.1.5	MOBILIARIO Y ENSERES	0,00	0,00	0,00	-633,93
2.1.5.00	INMOVILIZADO PROPIO	0,00	0,00	0,00	-633,93
2.2	MATERIAL, SUMINISTROS Y OTROS	0,00	0,00	0,00	45.535,61
2.2.0	MATERIAL DE OFICINA	0,00	0,00	0,00	0,21
2.2.0.01	PRENSA, REVISTAS, LIBROS Y OTRAS PUBLICACIONES	0,00	0,00	0,00	0,21
2.2.1	SUMINISTROS	0,00	0,00	0,00	348.374,65
2.2.1.00	ENERGIA ELECTRICA	0,00	0,00	0,00	-8.715,04
2.2.1.01	AGUA	0,00	0,00	0,00	5.120,17




Información a fecha: 31/12/2022

Unidad monetaria: Euros

Clasificación Orgánica 1502 SERVICIO RIOJANO DE SALUD / CENTROS DE SALUD

Clasificación Funcional 3121 PRODUCCIÓN DE BIENES PÚBLICOS DE CARÁCTER PREFERENTE / SANIDAD / HOSPITALES, SERVICIOS ASISTENCIALES Y CENTROS DE SALUD / ATENCIÓN PRIMARIA

Clasificación Económica	Denominación	Comprometidos Incorporables	Comprometidos No Incorporables	No Comprometidos Incorporables	No Comprometidos No Incorporables
2.2.1.02	GAS	0,00	0,00	0,00	-17.817,54
2.2.1.03	COMBUSTIBLES Y CARBURANTES	0,00	0,00	0,00	4.787,06
2.2.1.14	MATERIAL DE LABORATORIO	0,00	0,00	0,00	82.784,00
2.2.1.17	OTRO MATERIAL SANITARIO	0,00	0,00	0,00	280.476,00
2.2.1.21	INSTRUMENTAL Y PEQUEÑO UTILLAJE SANITARIO	0,00	0,00	0,00	1.740,00
2.2.2	COMUNICACIONES	0,00	0,00	0,00	-1,99
2.2.2.01	POSTALES	0,00	0,00	0,00	-1,99
2.2.3	TRANSPORTES	0,00	0,00	0,00	-203.788,63
2.2.3.00	TRANSPORTES	0,00	0,00	0,00	-203.788,63
2.2.5	TRIBUTOS	0,00	0,00	0,00	11.678,99
2.2.5.00	LOCALES	0,00	0,00	0,00	10.578,99
2.2.5.01	AUTONOMICAS	0,00	0,00	0,00	100,00
2.2.5.02	ESTATALES	0,00	0,00	0,00	1.000,00
2.2.6	GASTOS DIVERSOS	0,00	0,00	0,00	3.712,12
2.2.6.02	PUBLICIDAD Y PROPAGANDA	0,00	0,00	0,00	2.000,00
2.2.6.03	JURÍDICOS, CONTENCIOSOS	0,00	0,00	0,00	-1.920,00
2.2.6.06	REUNIONES, CONFERENCIAS Y CURSOS	0,00	0,00	0,00	2.000,00
2.2.6.99	OTROS	0,00	0,00	0,00	1.632,12
2.2.7	TRABAJOS REALIZADOS POR OTRAS EMPRESAS	0,00	0,00	0,00	-114.439,74
2.2.7.00	LIMPIEZA Y ASEO	0,00	0,00	0,00	-240.714,81
2.2.7.01	SEGURIDAD	0,00	0,00	0,00	31.401,06
2.2.7.06	ESTUDIOS Y TRABAJOS TÉCNICOS	0,00	0,00	0,00	74.000,00
2.2.7.12	SERVICIOS CONTRATADOS DE COMEDOR	0,00	0,00	0,00	-22.314,33
2.2.7.16	SERVICIOS DE LAVANDERÍA	0,00	0,00	0,00	-52.311,35
2.2.7.99	OTROS	0,00	0,00	0,00	95.499,69
2.3	INDEMNIZACION POR RAZON DEL SERVICIO	0,00	0,00	0,00	1.234,38
2.3.0	DIETAS	0,00	0,00	0,00	1.530,81
2.3.0.00	DIETAS	0,00	0,00	0,00	1.530,81
2.3.1	LOCOMOCIÓN	0,00	0,00	0,00	-421,31
2.3.1.00	LOCOMOCIÓN	0,00	0,00	0,00	-421,31
2.3.3	OTRAS INDEMNIZACIONES	0,00	0,00	0,00	124,88
2.3.3.00	OTRAS INDEMNIZACIONES	0,00	0,00	0,00	124,88
6	INVERSIONES REALES	254.826,00	0,00	824,04	0,00




Información a fecha: 31/12/2022

Unidad monetaria: Euros

Clasificación Orgánica 1502 SERVICIO RIOJANO DE SALUD / CENTROS DE SALUD

Clasificación Funcional 3121 PRODUCCIÓN DE BIENES PÚBLICOS DE CARÁCTER PREFERENTE / SANIDAD / HOSPITALES, SERVICIOS ASISTENCIALES Y CENTROS DE SALUD / ATENCIÓN PRIMARIA

Clasificación Económica	Denominación	Comprometidos Incorporables	Comprometidos No Incorporables	No Comprometidos Incorporables	No Comprometidos No Incorporables
6.2	INVERSION NUEVA ASOCIADA AL FUNCIONAMIENTO OPERATIVO DE LOS SERVICIOS	254.826,00	0,00	-323.985,14	0,00
6.2.2	EDIFICIOS Y OTRAS CONSTRUCCIONES	0,00	0,00	156.400,00	0,00
6.2.2.00	ADQUISICION	0,00	0,00	156.400,00	0,00
6.2.3	MAQUINARIA, INSTALACIONES Y UTILLAJE	254.826,00	0,00	-297.993,49	0,00
6.2.3.00	ADQUISICION	254.826,00	0,00	-297.993,49	0,00
6.2.4	ELEMENTOS DE TRANSPORTE	0,00	0,00	-998,53	0,00
6.2.4.00	ADQUISICION	0,00	0,00	-998,53	0,00
6.2.5	MOBILIARIO Y ENSERES	0,00	0,00	-181.393,12	0,00
6.2.5.00	ADQUISICION	0,00	0,00	-181.393,12	0,00
6.3	INVERSION DE REPOSICION ASOCIADA AL FUNCION. OPERAT. DE LOS SERVICIOS	0,00	0,00	324.809,18	0,00
6.3.2	EDIFICIOS Y OTRAS CONSTRUCCIONES	0,00	0,00	197.691,00	0,00
6.3.2.00	ADQUISICION	0,00	0,00	197.691,00	0,00
6.3.3	MAQUINARIA, INSTALACIONES Y UTILLAJE	0,00	0,00	125.747,63	0,00
6.3.3.00	ADQUISICION	0,00	0,00	125.747,63	0,00
6.3.5	MOBILIARIO Y ENSERES	0,00	0,00	1.370,55	0,00
6.3.5.00	ADQUISICION	0,00	0,00	1.370,55	0,00
Total Orgánico / Funcional	1502 / 3121	254.826,00	0,00	824,04	11.184.671,58



**Gobierno
de La
Rioja**

LKCAM220

Hacienda y Adm. Pública

SICAP - Sistema de Información Contable

REMANENTES DE CRÉDITO

Ejercicio: 2022

Página 215


Información a fecha: 31/12/2022

Unidad monetaria: Euros

Clasificación Orgánica 1502 SERVICIO RIOJANO DE SALUD / CENTROS DE SALUD

Clasificación Funcional 3123 PRODUCCIÓN DE BIENES PÚBLICOS DE CARÁCTER PREFERENTE / SANIDAD / HOSPITALES, SERVICIOS ASISTENCIALES Y CENTROS DE SALUD / FORMACIÓN DEL PERSONAL SANITARIO

Clasificación Económica	Denominación	Comprometidos Incorporables	Comprometidos No Incorporables	No Comprometidos Incorporables	No Comprometidos No Incorporables
1	GASTOS DE PERSONAL	0,00	0,00	0,00	-736.435,36
1.9	PERSONAL FUNCIONARIO Y ESTATUTARIO DEL SERVICIO RIOJANO DE SALUD	0,00	0,00	0,00	-736.435,36
1.9.0	RETRIBUCIONES BÁSICAS. FUNCIONARIOS Y ESTATUTARIOS	0,00	0,00	0,00	-173.515,42
1.9.0.00	SUELDOS DEL GRUPO A1.(EXC.PERSONAL DE CUPO Y EVIS)	0,00	0,00	0,00	-145.582,64
1.9.0.02	SUELDOS DEL GRUPO A2.(EXC.PERSONAL DE CUPO)	0,00	0,00	0,00	-24.326,25
1.9.0.07	TRIENIOS	0,00	0,00	0,00	-3.606,53
1.9.1	RETRIBUCIONES COMPLEMENTARIAS. FUNCIONARIOS Y ESTATUTARIOS	0,00	0,00	0,00	-420.473,45
1.9.1.07	COMPLEM.DE ATENCION CONTINUADA PERSONAL SANIT.FACULT.	0,00	0,00	0,00	-378.071,14
1.9.1.13	OTROS COMPLEMENTOS	0,00	0,00	0,00	-42.402,31
1.9.7	CUOTAS, PREST.Y GASTOS SOC. A CARGO DEL EMPL. PERS.FUNC.,ESTAT.Y PERS.NO LAB.	0,00	0,00	0,00	-142.446,49
1.9.7.00	SEGURIDAD SOCIAL	0,00	0,00	0,00	-138.878,66
1.9.7.08	ACCIÓN SOCIAL	0,00	0,00	0,00	-842,00
1.9.7.12	MEJORA DE INCAPACIDAD TEMPORAL	0,00	0,00	0,00	-2.725,83
Total Orgánico / Funcional	1502 / 3123	0,00	0,00	0,00	-736.435,36




Información a fecha: 31/12/2022

Unidad monetaria: Euros

Clasificación Orgánica 1503 SERVICIO RIOJANO DE SALUD / CENTRO ASISTENCIAL DE ALBELDA

Clasificación Funcional 3122 PRODUCCIÓN DE BIENES PÚBLICOS DE CARÁCTER PREFERENTE / SANIDAD / HOSPITALES, SERVICIOS ASISTENCIALES Y CENTROS DE SALUD / ATENCIÓN ESPECIALIZADA

Clasificación Económica	Denominación	Comprometidos Incorporables	Comprometidos No Incorporables	No Comprometidos Incorporables	No Comprometidos No Incorporables
1	GASTOS DE PERSONAL	0,00	0,00	0,00	171.677,35
1.9	PERSONAL FUNCIONARIO Y ESTATUTARIO DEL SERVICIO RIOJANO DE SALUD	0,00	0,00	0,00	171.677,35
1.9.0	RETRIBUCIONES BÁSICAS. FUNCIONARIOS Y ESTATUTARIOS	0,00	0,00	0,00	-48.561,00
1.9.0.00	SUELDOS DEL GRUPO A1.(EXC.PERSONAL DE CUPO Y EVIS)	0,00	0,00	0,00	-3.700,66
1.9.0.02	SUELDOS DEL GRUPO A2.(EXC.PERSONAL DE CUPO)	0,00	0,00	0,00	-15.816,71
1.9.0.05	SUELDOS DEL GRUPO C2	0,00	0,00	0,00	-42.799,39
1.9.0.06	SUELDOS DEL GRUPO E	0,00	0,00	0,00	10.417,74
1.9.0.07	TRIENIOS	0,00	0,00	0,00	3.338,02
1.9.1	RETRIBUCIONES COMPLEMENTARIAS. FUNCIONARIOS Y ESTATUTARIOS	0,00	0,00	0,00	16.801,48
1.9.1.00	COMPLEMENTO DE DESTINO	0,00	0,00	0,00	-15.974,80
1.9.1.01	COMPLEMENTO ESPECIFICO PERSONAL NO SANITARIO	0,00	0,00	0,00	6.771,31
1.9.1.02	COMPLEMENTO ESPECIFICO PERSONAL SANITARIO FACULTATIVO	0,00	0,00	0,00	-58.167,96
1.9.1.03	COMPLEMENTO ESPECIFICO PERSONAL SANITARIO NO FACULTATIVO	0,00	0,00	0,00	-12.604,46
1.9.1.04	TURNICIDAD PERSONAL SANITARIO NO FACULTATIVO	0,00	0,00	0,00	152,58
1.9.1.05	TURNICIDAD PERSONAL NO SANITARIO	0,00	0,00	0,00	-342,50
1.9.1.07	COMPLEM.DE ATENCION CONTINUADA PERSONAL SANIT.FACULT.	0,00	0,00	0,00	6.934,32
1.9.1.08	COMPLEM.DE ATENCION CONTINUADA PERS.SANITARIO NO FACULT.	0,00	0,00	0,00	11.531,19
1.9.1.09	COMPLEM.DE ATENCION CONTINUADA PERS.NO SANITARIO	0,00	0,00	0,00	5.722,50
1.9.1.13	OTROS COMPLEMENTOS	0,00	0,00	0,00	72.779,30
1.9.3	RETRIBUCIONES DE OTRO PERSONAL ESTATUTARIO TEMPORAL	0,00	0,00	0,00	132.587,85
1.9.3.01	SUELDOS DEL GRUPO A2	0,00	0,00	0,00	8.389,28
1.9.3.03	SUELDOS DEL GRUPO C2	0,00	0,00	0,00	64.087,52
1.9.3.04	SUELDOS DEL GRUPO E	0,00	0,00	0,00	-2.615,87
1.9.3.05	TRIENIOS PERSONAL TEMPORAL	0,00	0,00	0,00	-707,51
1.9.3.06	RETRIBUCIONES COMPLEMENTARIAS	0,00	0,00	0,00	63.434,43
1.9.4	LABORAL FIJO	0,00	0,00	0,00	9.313,39
1.9.4.00	RETRIBUCIONES BÁSICAS Y OTRAS REMUNERACIONES	0,00	0,00	0,00	9.313,39
1.9.5	LABORAL EVENTUAL	0,00	0,00	0,00	10.687,31
1.9.5.00	RETRIBUCIONES BÁSICAS Y OTRAS REMUNERACIONES	0,00	0,00	0,00	10.687,31
1.9.6	INCENTIVOS AL RENDIMIENTO	0,00	0,00	0,00	-11.833,30
1.9.6.02	PRODUCTIVIDAD PERSONAL ESTATUTARIO FACTOR FIJO	0,00	0,00	0,00	-9.815,49
1.9.6.04	PRODUCTIVIDAD PERSONAL ESTATUTARIO FACTOR VARIABLE	0,00	0,00	0,00	-2.017,81
1.9.7	CUOTAS, PREST.Y GASTOS SOC. A CARGO DEL EMPL. PERS.FUNC.,ESTAT.Y PERS.NO LAB.	0,00	0,00	0,00	61.857,63




Información a fecha: 31/12/2022

Unidad monetaria: Euros

Clasificación Orgánica 1503 SERVICIO RIOJANO DE SALUD / CENTRO ASISTENCIAL DE ALBELDA

Clasificación Funcional 3122 PRODUCCIÓN DE BIENES PÚBLICOS DE CARÁCTER PREFERENTE / SANIDAD / HOSPITALES, SERVICIOS ASISTENCIALES Y CENTROS DE SALUD / ATENCIÓN ESPECIALIZADA

Clasificación Económica	Denominación	Comprometidos Incorporables	Comprometidos No Incorporables	No Comprometidos Incorporables	No Comprometidos No Incorporables
1.9.7.00	SEGURIDAD SOCIAL	0,00	0,00	0,00	46.918,25
1.9.7.08	ACCIÓN SOCIAL	0,00	0,00	0,00	-4.742,28
1.9.7.12	MEJORA DE INCAPACIDAD TEMPORAL	0,00	0,00	0,00	19.681,66
1.9.9	OTRAS RETRIBUCIONES	0,00	0,00	0,00	823,99
1.9.9.00	EN ESPECIE	0,00	0,00	0,00	-1,01
1.9.9.01	RETRIBUCIÓN TRIBUNALES	0,00	0,00	0,00	825,00
2	GASTOS EN BIENES CORRIENTES Y SERVICIOS	0,00	0,00	0,00	48.688,89
2.1	REPARACIONES, MANTENIMIENTO Y CONSERVACION	0,00	0,00	0,00	33.658,82
2.1.2	EDIFICIOS Y OTRAS CONSTRUCCIONES	0,00	0,00	0,00	6.603,04
2.1.2.00	INMOVILIZADO PROPIO	0,00	0,00	0,00	6.603,04
2.1.3	MAQUINARIA, INSTALACION Y UTILLAJE	0,00	0,00	0,00	24.871,36
2.1.3.00	INMOVILIZADO PROPIO	0,00	0,00	0,00	24.871,36
2.1.4	ELEMENTOS DE TRANSPORTE	0,00	0,00	0,00	1.833,72
2.1.4.00	INMOVILIZADO PROPIO	0,00	0,00	0,00	1.833,72
2.1.5	MOBILIARIO Y ENSERES	0,00	0,00	0,00	-549,30
2.1.5.00	INMOVILIZADO PROPIO	0,00	0,00	0,00	-549,30
2.1.9	OTRO INMOVILIZADO MATERIAL	0,00	0,00	0,00	900,00
2.1.9.00	INMOVILIZADO PROPIO	0,00	0,00	0,00	900,00
2.2	MATERIAL, SUMINISTROS Y OTROS	0,00	0,00	0,00	15.030,07
2.2.0	MATERIAL DE OFICINA	0,00	0,00	0,00	-8,03
2.2.0.01	PRENSA, REVISTAS, LIBROS Y OTRAS PUBLICACIONES	0,00	0,00	0,00	-8,03
2.2.1	SUMINISTROS	0,00	0,00	0,00	-22.068,05
2.2.1.00	ENERGIA ELECTRICA	0,00	0,00	0,00	-21.512,56
2.2.1.01	AGUA	0,00	0,00	0,00	3.644,06
2.2.1.02	GAS	0,00	0,00	0,00	-4.709,55
2.2.1.03	COMBUSTIBLES Y CARBURANTES	0,00	0,00	0,00	10,00
2.2.1.99	OTROS SUMINISTROS	0,00	0,00	0,00	500,00
2.2.2	COMUNICACIONES	0,00	0,00	0,00	100,00
2.2.2.01	POSTALES	0,00	0,00	0,00	100,00
2.2.3	TRANSPORTES	0,00	0,00	0,00	5.026,46
2.2.3.00	TRANSPORTES	0,00	0,00	0,00	5.026,46
2.2.5	TRIBUTOS	0,00	0,00	0,00	6.088,07
2.2.5.00	LOCALES	0,00	0,00	0,00	5.978,07



Gobierno
de La
Rioja

Hacienda y Adm. Pública

SICAP - Sistema de Información Contable

REMANENTES DE CRÉDITO

Ejercicio: 2022

Página 218

Información a fecha: 31/12/2022

Unidad monetaria: Euros

Clasificación Orgánica 1503 SERVICIO RIOJANO DE SALUD / CENTRO ASISTENCIAL DE ALBELDA

Clasificación Funcional 3122 PRODUCCIÓN DE BIENES PÚBLICOS DE CARÁCTER PREFERENTE / SANIDAD / HOSPITALES, SERVICIOS ASISTENCIALES Y CENTROS DE SALUD / ATENCIÓN ESPECIALIZADA

Clasificación Económica	Denominación	Comprometidos Incorporables	Comprometidos No Incorporables	No Comprometidos Incorporables	No Comprometidos No Incorporables
2.2.5.01	AUTONOMICAS	0,00	0,00	0,00	100,00
2.2.5.02	ESTATALES	0,00	0,00	0,00	10,00
2.2.6	GASTOS DIVERSOS	0,00	0,00	0,00	3.023,35
2.2.6.03	JURÍDICOS, CONTENCIOSOS	0,00	0,00	0,00	-200,00
2.2.6.04	GASTOS DERIVADOS DE ASISTENCIA RELIGIOSA	0,00	0,00	0,00	1.000,00
2.2.6.99	OTROS	0,00	0,00	0,00	2.223,35
2.2.7	TRABAJOS REALIZADOS POR OTRAS EMPRESAS	0,00	0,00	0,00	22.868,27
2.2.7.00	LIMPIEZA Y ASEO	0,00	0,00	0,00	7.174,39
2.2.7.01	SEGURIDAD	0,00	0,00	0,00	10,00
2.2.7.06	ESTUDIOS Y TRABAJOS TÉCNICOS	0,00	0,00	0,00	2.900,00
2.2.7.16	SERVICIOS DE LAVANDERÍA	0,00	0,00	0,00	2.068,44
2.2.7.99	OTROS	0,00	0,00	0,00	10.715,44
Total Orgánico / Funcional	1503 / 3122	0,00	0,00	0,00	220.366,24



**Gobierno
de La
Rioja**

LKCAM220

Hacienda y Adm. Pública

SICAP - Sistema de Información Contable

REMANENTES DE CRÉDITO

Ejercicio: 2022

Página 219


Información a fecha: 31/12/2022

Unidad monetaria: Euros

Clasificación Orgánica 1504 SERVICIO RIOJANO DE SALUD / GERENCIA SERVICIO RIOJANO DE SALUD

Clasificación Funcional 3111 PRODUCCIÓN DE BIENES PÚBLICOS DE CARÁCTER PREFERENTE / SANIDAD / SANIDAD / ADMINISTRACIÓN GENERAL DE SALUD

Clasificación Económica	Denominación	Comprometidos Incorporables	Comprometidos No Incorporables	No Comprometidos Incorporables	No Comprometidos No Incorporables
1	GASTOS DE PERSONAL	0,00	0,00	0,00	2.040,81
1.2	FUNCIONARIOS	0,00	0,00	0,00	5.960,04
1.2.0	RETRIBUCIONES BÁSICAS	0,00	0,00	0,00	20.271,85
1.2.0.00	SUELDO Y PAGAS EXTRAORDINARIAS	0,00	0,00	0,00	21.470,17
1.2.0.05	TRIENIOS	0,00	0,00	0,00	-1.198,32
1.2.1	RETRIBUCIONES COMPLEMENTARIAS	0,00	0,00	0,00	-14.311,81
1.2.1.00	COMPLEMENTO DE DESTINO	0,00	0,00	0,00	-3.954,01
1.2.1.01	COMPLEMENTO ESPECÍFICO	0,00	0,00	0,00	-8.597,86
1.2.1.04	OTRAS REMUNERACIONES	0,00	0,00	0,00	-1.759,94
1.5	INCENTIVOS AL RENDIMIENTO	0,00	0,00	0,00	-1.428,36
1.5.0	PRODUCTIVIDAD	0,00	0,00	0,00	-1.225,08
1.5.0.00	PRODUCTIVIDAD	0,00	0,00	0,00	-1.225,08
1.5.1	GRATIFICACIONES	0,00	0,00	0,00	-203,28
1.5.1.00	GRATIFICACIONES	0,00	0,00	0,00	-203,28
1.6	CUOTAS, PRESTACIONES Y GASTOS SOCIALES A CARGO DEL EMPLEADOR	0,00	0,00	0,00	-2.490,87
1.6.0	CUOTAS SOCIALES	0,00	0,00	0,00	-2.139,87
1.6.0.00	SEGURIDAD SOCIAL	0,00	0,00	0,00	-2.139,87
1.6.2	GASTOS SOCIALES DE FUNCIONARIOS Y PERSONAL NO LABORAL	0,00	0,00	0,00	-351,00
1.6.2.04	ACCIÓN SOCIAL	0,00	0,00	0,00	-351,00
Total Orgánico / Funcional	1504 / 3111	0,00	0,00	0,00	2.040,81



**Gobierno
de La
Rioja**

LKCAM220

Hacienda y Adm. Pública

SICAP - Sistema de Información Contable

REMANENTES DE CRÉDITO

Ejercicio: 2022

Página 220


Información a fecha: 31/12/2022

Unidad monetaria: Euros

Clasificación Orgánica 1701 INSTITUTO DE ESTUDIOS RIOJANOS / GERENCIA DEL INSTITUTO DE ESTUDIOS RIOJANOS

Clasificación Funcional 4611 ACTUACIONES DE CARÁCTER ECONÓMICO / INVESTIGACION, DESARROLLO E INNOVACION / INVESTIGACIÓN, DESARROLLO E INNOVACIÓN / INVESTIGACIÓN Y DESARROLLO

Clasificación Económica	Denominación	Comprometidos Incorporables	Comprometidos No Incorporables	No Comprometidos Incorporables	No Comprometidos No Incorporables
1	GASTOS DE PERSONAL	0,00	0,00	0,00	4.041,22
1.0	ALTOS CARGOS	0,00	0,00	0,00	-2.041,26
1.0.0	RETRIBUCIONES BÁSICAS Y OTRAS REMUNERACIONES DE ALTOS CARGOS	0,00	0,00	0,00	-2.041,26
1.0.0.00	RETRIBUCIONES BÁSICAS	0,00	0,00	0,00	-741,34
1.0.0.01	OTRAS REMUNERACIONES	0,00	0,00	0,00	-1.299,92
1.2	FUNCIONARIOS	0,00	0,00	0,00	12.683,74
1.2.0	RETRIBUCIONES BÁSICAS	0,00	0,00	0,00	10.844,46
1.2.0.00	SUELDO Y PAGAS EXTRAORDINARIAS	0,00	0,00	0,00	5.844,74
1.2.0.05	TRIENIOS	0,00	0,00	0,00	4.999,72
1.2.1	RETRIBUCIONES COMPLEMENTARIAS	0,00	0,00	0,00	1.839,28
1.2.1.00	COMPLEMENTO DE DESTINO	0,00	0,00	0,00	1.398,00
1.2.1.01	COMPLEMENTO ESPECÍFICO	0,00	0,00	0,00	3.072,97
1.2.1.04	OTRAS REMUNERACIONES	0,00	0,00	0,00	-2.631,69
1.3	LABORALES	0,00	0,00	0,00	-2.160,20
1.3.1	LABORAL TEMPORAL	0,00	0,00	0,00	-2.160,20
1.3.1.00	RETRIBUCIONES BÁSICAS	0,00	0,00	0,00	-4.259,57
1.3.1.01	OTRAS REMUNERACIONES	0,00	0,00	0,00	2.099,37
1.5	INCENTIVOS AL RENDIMIENTO	0,00	0,00	0,00	-2.997,65
1.5.0	PRODUCTIVIDAD	0,00	0,00	0,00	-2.997,65
1.5.0.00	PRODUCTIVIDAD	0,00	0,00	0,00	-2.997,65
1.6	CUOTAS, PRESTACIONES Y GASTOS SOCIALES A CARGO DEL EMPLEADOR	0,00	0,00	0,00	-1.443,41
1.6.0	CUOTAS SOCIALES	0,00	0,00	0,00	1.915,59
1.6.0.00	SEGURIDAD SOCIAL	0,00	0,00	0,00	1.915,59
1.6.2	GASTOS SOCIALES DE FUNCIONARIOS Y PERSONAL NO LABORAL	0,00	0,00	0,00	-2.679,00
1.6.2.04	ACCIÓN SOCIAL	0,00	0,00	0,00	-2.679,00
1.6.3	GASTOS SOCIALES DE PERSONAL LABORAL	0,00	0,00	0,00	-680,00
1.6.3.04	ACCION SOCIAL	0,00	0,00	0,00	-680,00
2	GASTOS EN BIENES CORRIENTES Y SERVICIOS	0,00	20.376,97	0,00	15.301,74
2.0	ARRENDAMIENTOS Y CANONES	0,00	0,03	0,00	1.274,27
2.0.2	EDIFICIOS Y OTRAS CONSTRUCCIONES	0,00	0,03	0,00	474,27
2.0.2.00	EDIFICIOS Y OTRAS CONSTRUCCIONES	0,00	0,03	0,00	474,27
2.0.9	CÁNONES	0,00	0,00	0,00	800,00
2.0.9.00	CÁNONES	0,00	0,00	0,00	800,00



Información a fecha: 31/12/2022

Unidad monetaria: Euros

Clasificación Orgánica 1701 INSTITUTO DE ESTUDIOS RIOJANOS / GERENCIA DEL INSTITUTO DE ESTUDIOS RIOJANOS

Clasificación Funcional 4611 ACTUACIONES DE CARÁCTER ECONÓMICO / INVESTIGACION, DESARROLLO E INNOVACION / INVESTIGACIÓN, DESARROLLO E INNOVACIÓN / INVESTIGACIÓN Y DESARROLLO

Clasificación Económica	Denominación	Comprometidos Incorporables	Comprometidos No Incorporables	No Comprometidos Incorporables	No Comprometidos No Incorporables
2.1	REPARACIONES, MANTENIMIENTO Y CONSERVACION	0,00	0,00	0,00	7.013,87
2.1.2	EDIFICIOS Y OTRAS CONSTRUCCIONES	0,00	0,00	0,00	3.000,00
2.1.2.00	INMOVILIZADO PROPIO	0,00	0,00	0,00	1.000,00
2.1.2.01	INMOVILIZADO ARRENDADO	0,00	0,00	0,00	2.000,00
2.1.3	MAQUINARIA, INSTALACION Y UTILLAJE	0,00	0,00	0,00	2.513,87
2.1.3.00	INMOVILIZADO PROPIO	0,00	0,00	0,00	2.513,87
2.1.5	MOBILIARIO Y ENSERES	0,00	0,00	0,00	500,00
2.1.5.00	INMOVILIZADO PROPIO	0,00	0,00	0,00	500,00
2.1.6	EQUIPOS PARA PROCESO DE INFORMACION	0,00	0,00	0,00	1.000,00
2.1.6.00	INMOVILIZADO PROPIO	0,00	0,00	0,00	1.000,00
2.2	MATERIAL, SUMINISTROS Y OTROS	0,00	20.376,94	0,00	4.959,70
2.2.0	MATERIAL DE OFICINA	0,00	5.803,33	0,00	-2.071,36
2.2.0.00	ORDINARIO NO INVENTARIABLE	0,00	4.803,33	0,00	-2.322,33
2.2.0.01	PRENSA, REVISTAS, LIBROS Y OTRAS PUBLICACIONES	0,00	0,00	0,00	250,97
2.2.0.02	MATERIAL INFORMatico NO INVENTARIABLE	0,00	1.000,00	0,00	0,00
2.2.1	SUMINISTROS	0,00	1.501,80	0,00	6.740,09
2.2.1.00	ENERGIA ELECTRICA	0,00	840,05	0,00	-70,00
2.2.1.01	AGUA	0,00	0,00	0,00	-55,16
2.2.1.03	COMBUSTIBLES Y CARBURANTES	0,00	0,00	0,00	5.137,48
2.2.1.04	VESTUARIO	0,00	0,00	0,00	1.000,00
2.2.1.07	MATERIALES ESPECIALES	0,00	661,75	0,00	-161,75
2.2.1.99	OTROS SUMINISTROS	0,00	0,00	0,00	889,52
2.2.2	COMUNICACIONES	0,00	4.202,10	0,00	229,20
2.2.2.01	POSTALES	0,00	4.202,10	0,00	229,20
2.2.3	TRANSPORTES	0,00	0,00	0,00	773,99
2.2.3.00	TRANSPORTES	0,00	0,00	0,00	773,99
2.2.4	PRIMAS DE SEGUROS	0,00	0,00	0,00	-595,46
2.2.4.99	OTROS RIESGOS	0,00	0,00	0,00	-595,46
2.2.5	TRIBUTOS	0,00	0,00	0,00	140,09
2.2.5.00	LOCALES	0,00	0,00	0,00	307,23
2.2.5.01	AUTONOMICAS	0,00	0,00	0,00	-167,14
2.2.6	GASTOS DIVERSOS	0,00	0,00	0,00	27.792,47
2.2.6.02	PUBLICIDAD Y PROPAGANDA	0,00	0,00	0,00	-26.325,58




Información a fecha: 31/12/2022

Unidad monetaria: Euros

Clasificación Orgánica 1701 INSTITUTO DE ESTUDIOS RIOJANOS / GERENCIA DEL INSTITUTO DE ESTUDIOS RIOJANOS

Clasificación Funcional 4611 ACTUACIONES DE CARÁCTER ECONÓMICO / INVESTIGACION, DESARROLLO E INNOVACION / INVESTIGACIÓN, DESARROLLO E INNOVACIÓN / INVESTIGACIÓN Y DESARROLLO

Clasificación Económica	Denominación	Comprometidos Incorporables	Comprometidos No Incorporables	No Comprometidos Incorporables	No Comprometidos No Incorporables
2.2.6.06	REUNIONES, CONFERENCIAS Y CURSOS	0,00	0,00	0,00	27.019,85
2.2.6.08	PUBLICACIONES Y EDICIONES	0,00	0,00	0,00	59.880,84
2.2.6.12	OTRAS ACTIVIDADES OCIO-CULTURALES	0,00	0,00	0,00	-28.512,64
2.2.6.99	OTROS	0,00	0,00	0,00	-4.270,00
2.2.7	TRABAJOS REALIZADOS POR OTRAS EMPRESAS	0,00	8.869,71	0,00	-28.049,32
2.2.7.00	LIMPIEZA Y ASEO	0,00	0,00	0,00	1.000,00
2.2.7.01	SEGURIDAD	0,00	8.869,71	0,00	-6.532,58
2.2.7.03	POSTALES	0,00	0,00	0,00	216,88
2.2.7.06	ESTUDIOS Y TRABAJOS TÉCNICOS	0,00	0,00	0,00	27.972,38
2.2.7.07	SERVICIOS DE CARACTER INFORMÁTICO	0,00	0,00	0,00	-7.260,00
2.2.7.99	OTROS	0,00	0,00	0,00	-43.446,00
2.3	INDEMNIZACION POR RAZON DEL SERVICIO	0,00	0,00	0,00	2.053,90
2.3.0	DIETAS	0,00	0,00	0,00	478,49
2.3.0.00	DIETAS	0,00	0,00	0,00	478,49
2.3.1	LOCOMOCIÓN	0,00	0,00	0,00	-382,47
2.3.1.00	LOCOMOCIÓN	0,00	0,00	0,00	-382,47
2.3.3	OTRAS INDEMNIZACIONES	0,00	0,00	0,00	1.957,88
2.3.3.00	OTRAS INDEMNIZACIONES	0,00	0,00	0,00	1.957,88
4	TRANSFERENCIAS CORRIENTES	0,00	1.277,08	0,00	2.946,67
4.8	A FAMILIAS E INSTITUCIONES SIN FINES DE LUCRO	0,00	1.277,08	0,00	2.946,67
4.8.0	A FAMILIAS E INSTITUCIONES SIN ANIMO DE LUCRO	0,00	1.277,08	0,00	2.946,67
4.8.0.01	Ayudas para estudios científicos de temática riojana	0,00	1.277,08	0,00	2.946,67
6	INVERSIONES REALES	0,00	0,00	506,01	0,00
6.2	INVERSION NUEVA ASOCIADA AL FUNCIONAMIENTO OPERATIVO DE LOS SERVICIOS	0,00	0,00	-13.593,95	0,00
6.2.5	MOBILIARIO Y ENSERES	0,00	0,00	2.000,00	0,00
6.2.5.00	ADQUISICION	0,00	0,00	2.000,00	0,00
6.2.6	EQUIPOS PARA PROCESOS DE INFORMACION	0,00	0,00	2.000,00	0,00
6.2.6.00	ADQUISICION	0,00	0,00	2.000,00	0,00
6.2.9	OTROS ACTIVOS MATERIALES	0,00	0,00	-17.593,95	0,00
6.2.9.00	ADQUISICION	0,00	0,00	-17.593,95	0,00
6.3	INVERSION DE REPOSICION ASOCIADA AL FUNCION. OPERAT. DE LOS SERVICIOS	0,00	0,00	2.000,00	0,00
6.3.2	EDIFICIOS Y OTRAS CONSTRUCCIONES	0,00	0,00	1.000,00	0,00
6.3.2.01	CONSTRUCCION	0,00	0,00	1.000,00	0,00



**Gobierno
de La
Rioja**

LKCAM220

Hacienda y Adm. Pública

SICAP - Sistema de Información Contable

REMANENTES DE CRÉDITO

Ejercicio: 2022

Página 223


Información a fecha: 31/12/2022

Unidad monetaria: Euros

Clasificación Orgánica 1701 INSTITUTO DE ESTUDIOS RIOJANOS / GERENCIA DEL INSTITUTO DE ESTUDIOS RIOJANOS

Clasificación Funcional 4611 ACTUACIONES DE CARÁCTER ECONÓMICO / INVESTIGACION, DESARROLLO E INNOVACION / INVESTIGACIÓN, DESARROLLO E INNOVACIÓN / INVESTIGACIÓN Y DESARROLLO

Clasificación Económica	Denominación	Comprometidos Incorporables	Comprometidos No Incorporables	No Comprometidos Incorporables	No Comprometidos No Incorporables
6.3.5	MOBILIARIO Y ENSERES	0,00	0,00	1.000,00	0,00
6.3.5.00	ADQUISICION	0,00	0,00	1.000,00	0,00
6.4	GASTOS DE INVERSIONES DE CARACTER INMATERIAL.	0,00	0,00	99,96	0,00
6.4.6	GASTOS DE INVESTIGACION Y DESARROLLO	0,00	0,00	-900,04	0,00
6.4.6.02	GASTOS INHERENTES TRANSMISION PROPIEDAD	0,00	0,00	-900,04	0,00
6.4.8	OTRO INMOVILIZADO INMATERIAL	0,00	0,00	1.000,00	0,00
6.4.8.03	INCORPORACION DE BIENES Y SERVICIOS	0,00	0,00	1.000,00	0,00
6.5	GASTOS DE INVERSIONES EN PATRIMONIO HISTÓRICO	0,00	0,00	12.000,00	0,00
6.5.1	INVERSIONES EN PATRIMONIO HIST .DESTINADO AL FUNCION. OP. DE LOS SERV	0,00	0,00	12.000,00	0,00
6.5.1.01	CONSTRUCCION	0,00	0,00	10.000,00	0,00
6.5.1.03	INCORPORACION DE BIENES Y SERVICIOS	0,00	0,00	2.000,00	0,00
Total Orgánico / Funcional	1701 / 4611	0,00	21.654,05	506,01	22.289,63




Información a fecha: 31/12/2022

Unidad monetaria: Euros

Clasificación Orgánica 1901 DESARROLLO AUTONÓMICO / SECRETARÍA GENERAL TÉCNICA

Clasificación Funcional 4211 ACTUACIONES DE CARÁCTER ECONÓMICO / EMPRESA, INDUSTRIA Y ENERGIA / EMPRESA / APOYO EMPRESARIAL EN GENERAL

Clasificación Económica	Denominación	Comprometidos Incorporables	Comprometidos No Incorporables	No Comprometidos Incorporables	No Comprometidos No Incorporables
1	GASTOS DE PERSONAL	0,00	0,00	0,00	116.966,11
1.0	ALTOS CARGOS	0,00	0,00	0,00	-5.034,04
1.0.0	RETRIBUCIONES BÁSICAS Y OTRAS REMUNERACIONES DE ALTOS CARGOS	0,00	0,00	0,00	-5.034,04
1.0.0.00	RETRIBUCIONES BÁSICAS	0,00	0,00	0,00	-3.516,71
1.0.0.01	OTRAS REMUNERACIONES	0,00	0,00	0,00	-1.517,33
1.1	PERSONAL EVENTUAL	0,00	0,00	0,00	-2.299,60
1.1.0	RETRIBUCIONES BÁSICAS Y OTRAS REMUNERACIONES DE PERSONAL EVENTUAL	0,00	0,00	0,00	-2.299,60
1.1.0.00	RETRIBUCIONES BÁSICAS	0,00	0,00	0,00	-2.299,60
1.2	FUNCIONARIOS	0,00	0,00	0,00	6.832,97
1.2.0	RETRIBUCIONES BÁSICAS	0,00	0,00	0,00	6.262,51
1.2.0.00	SUELDO Y PAGAS EXTRAORDINARIAS	0,00	0,00	0,00	2.528,16
1.2.0.05	TRIENIOS	0,00	0,00	0,00	3.734,35
1.2.1	RETRIBUCIONES COMPLEMENTARIAS	0,00	0,00	0,00	570,46
1.2.1.00	COMPLEMENTO DE DESTINO	0,00	0,00	0,00	2.075,81
1.2.1.01	COMPLEMENTO ESPECÍFICO	0,00	0,00	0,00	2.976,56
1.2.1.04	OTRAS REMUNERACIONES	0,00	0,00	0,00	-4.481,91
1.3	LABORALES	0,00	0,00	0,00	69.153,27
1.3.0	LABORAL FIJO	0,00	0,00	0,00	3.256,00
1.3.0.02	HORAS EXTRAORDINARIAS	0,00	0,00	0,00	3.256,00
1.3.1	LABORAL TEMPORAL	0,00	0,00	0,00	65.897,27
1.3.1.00	RETRIBUCIONES BÁSICAS	0,00	0,00	0,00	39.154,03
1.3.1.01	OTRAS REMUNERACIONES	0,00	0,00	0,00	26.417,24
1.3.1.02	HORAS EXTRAORDINARIAS	0,00	0,00	0,00	326,00
1.5	INCENTIVOS AL RENDIMIENTO	0,00	0,00	0,00	5.616,21
1.5.0	PRODUCTIVIDAD	0,00	0,00	0,00	-1.728,79
1.5.0.00	PRODUCTIVIDAD	0,00	0,00	0,00	-1.728,79
1.5.1	GRATIFICACIONES	0,00	0,00	0,00	7.345,00
1.5.1.00	GRATIFICACIONES	0,00	0,00	0,00	7.345,00
1.6	CUOTAS, PRESTACIONES Y GASTOS SOCIALES A CARGO DEL EMPLEADOR	0,00	0,00	0,00	42.697,30
1.6.0	CUOTAS SOCIALES	0,00	0,00	0,00	37.537,30
1.6.0.00	SEGURIDAD SOCIAL	0,00	0,00	0,00	37.537,30
1.6.2	GASTOS SOCIALES DE FUNCIONARIOS Y PERSONAL NO LABORAL	0,00	0,00	0,00	5.160,00
1.6.2.00	FORMACIÓN Y PERFECCIONAMIENTO DE PERSONAL	0,00	0,00	0,00	5.160,00




Información a fecha: 31/12/2022

Unidad monetaria: Euros

Clasificación Orgánica 1901 DESARROLLO AUTONÓMICO / SECRETARÍA GENERAL TÉCNICA

Clasificación Funcional 4211 ACTUACIONES DE CARÁCTER ECONÓMICO / EMPRESA, INDUSTRIA Y ENERGIA / EMPRESA / APOYO EMPRESARIAL EN GENERAL

Clasificación Económica	Denominación	Comprometidos Incorporables	Comprometidos No Incorporables	No Comprometidos Incorporables	No Comprometidos No Incorporables
2	GASTOS EN BIENES CORRIENTES Y SERVICIOS	0,00	8.811,77	0,00	172.220,39
2.1	REPARACIONES, MANTENIMIENTO Y CONSERVACION	0,00	370,27	0,00	127.374,90
2.1.0	TERRENOS Y BIENES NATURALES	0,00	370,27	0,00	12.142,82
2.1.0.00	INMOVILIZADO PROPIO	0,00	370,27	0,00	12.142,82
2.1.2	EDIFICIOS Y OTRAS CONSTRUCCIONES	0,00	0,00	0,00	100.000,00
2.1.2.00	INMOVILIZADO PROPIO	0,00	0,00	0,00	100.000,00
2.1.3	MAQUINARIA, INSTALACION Y UTILLAJE	0,00	0,00	0,00	14.232,08
2.1.3.00	INMOVILIZADO PROPIO	0,00	0,00	0,00	14.232,08
2.1.5	MOBILIARIO Y ENSERES	0,00	0,00	0,00	1.000,00
2.1.5.00	INMOVILIZADO PROPIO	0,00	0,00	0,00	1.000,00
2.2	MATERIAL, SUMINISTROS Y OTROS	0,00	8.441,50	0,00	43.341,39
2.2.0	MATERIAL DE OFICINA	0,00	782,99	0,00	3.951,73
2.2.0.00	ORDINARIO NO INVENTARIABLE	0,00	582,99	0,00	2.651,73
2.2.0.01	PRENSA, REVISTAS, LIBROS Y OTRAS PUBLICACIONES	0,00	0,00	0,00	1.000,00
2.2.0.02	MATERIAL INFORMÁTICO NO INVENTARIABLE	0,00	200,00	0,00	300,00
2.2.1	SUMINISTROS	0,00	956,25	0,00	-275,42
2.2.1.01	AGUA	0,00	0,00	0,00	551,09
2.2.1.04	VESTUARIO	0,00	0,00	0,00	-295,75
2.2.1.07	MATERIALES ESPECIALES	0,00	956,25	0,00	164,87
2.2.1.99	OTROS SUMINISTROS	0,00	0,00	0,00	-695,63
2.2.2	COMUNICACIONES	0,00	3.962,04	0,00	-214,43
2.2.2.01	POSTALES	0,00	3.962,04	0,00	-214,43
2.2.3	TRANSPORTES	0,00	0,00	0,00	59,25
2.2.3.00	TRANSPORTES	0,00	0,00	0,00	59,25
2.2.5	TRIBUTOS	0,00	0,00	0,00	-41,42
2.2.5.00	LOCALES	0,00	0,00	0,00	135,97
2.2.5.01	AUTONOMICAS	0,00	0,00	0,00	12,91
2.2.5.02	ESTATALES	0,00	0,00	0,00	-190,30
2.2.6	GASTOS DIVERSOS	0,00	0,00	0,00	10.545,31
2.2.6.01	ATENCIONES PROTOCOLARIAS Y REPRESENTATIVAS	0,00	0,00	0,00	2.900,36
2.2.6.03	JURÍDICOS, CONTENCIOSOS	0,00	0,00	0,00	6.681,13
2.2.6.06	REUNIONES, CONFERENCIAS Y CURSOS	0,00	0,00	0,00	-320,64
2.2.6.99	OTROS	0,00	0,00	0,00	1.284,46



**Gobierno
de La
Rioja**

LKCAM220

Hacienda y Adm. Pública

SICAP - Sistema de Información Contable

REMANENTES DE CRÉDITO

Ejercicio: 2022

Página 226


Información a fecha: 31/12/2022

Unidad monetaria: Euros

Clasificación Orgánica 1901 DESARROLLO AUTONÓMICO / SECRETARÍA GENERAL TÉCNICA

Clasificación Funcional 4211 ACTUACIONES DE CARÁCTER ECONÓMICO / EMPRESA, INDUSTRIA Y ENERGIA / EMPRESA / APOYO EMPRESARIAL EN GENERAL

Clasificación Económica	Denominación	Comprometidos Incorporables	Comprometidos No Incorporables	No Comprometidos Incorporables	No Comprometidos No Incorporables
2.2.7	TRABAJOS REALIZADOS POR OTRAS EMPRESAS	0,00	2.740,22	0,00	29.316,37
2.2.7.00	LIMPIEZA Y ASEO	0,00	2.740,22	0,00	22.713,65
2.2.7.03	POSTALES	0,00	0,00	0,00	100,00
2.2.7.07	SERVICIOS DE CARACTER INFORMÁTICO	0,00	0,00	0,00	-16,94
2.2.7.21	PROMOCION ECONÓMICO SOCIAL	0,00	0,00	0,00	20.380,00
2.2.7.99	OTROS	0,00	0,00	0,00	-13.860,34
2.3	INDEMNIZACION POR RAZON DEL SERVICIO	0,00	0,00	0,00	1.504,10
2.3.0	DIETAS	0,00	0,00	0,00	594,60
2.3.0.00	DIETAS	0,00	0,00	0,00	594,60
2.3.1	LOCOMOCIÓN	0,00	0,00	0,00	909,50
2.3.1.00	LOCOMOCIÓN	0,00	0,00	0,00	909,50
6	INVERSIONES REALES	0,00	0,00	103.420,45	0,00
6.2	INVERSION NUEVA ASOCIADA AL FUNCIONAMIENTO OPERATIVO DE LOS SERVICIOS	0,00	0,00	15.000,00	0,00
6.2.5	MOBILIARIO Y ENSERES	0,00	0,00	5.000,00	0,00
6.2.5.00	ADQUISICION	0,00	0,00	5.000,00	0,00
6.2.6	EQUIPOS PARA PROCESOS DE INFORMACION	0,00	0,00	10.000,00	0,00
6.2.6.00	ADQUISICION	0,00	0,00	10.000,00	0,00
6.3	INVERSION DE REPOSICION ASOCIADA AL FUNCION. OPERAT. DE LOS SERVICIOS	0,00	0,00	88.420,45	0,00
6.3.2	EDIFICIOS Y OTRAS CONSTRUCCIONES	0,00	0,00	139.032,00	0,00
6.3.2.01	CONSTRUCCION	0,00	0,00	140.000,00	0,00
6.3.2.03	INCORPORACION DE BIENES Y SERVICIOS	0,00	0,00	-968,00	0,00
6.3.3	MAQUINARIA, INSTALACIONES Y UTILLAJE	0,00	0,00	-47.575,38	0,00
6.3.3.00	ADQUISICION	0,00	0,00	4.692,90	0,00
6.3.3.01	CONSTRUCCION	0,00	0,00	-52.268,28	0,00
6.3.5	MOBILIARIO Y ENSERES	0,00	0,00	-3.036,17	0,00
6.3.5.00	ADQUISICION	0,00	0,00	-3.036,17	0,00
Total Orgánico / Funcional	1901 / 4211	0,00	8.811,77	103.420,45	289.186,50



Gobierno
de La
Rioja

Hacienda y Adm. Pública

SICAP - Sistema de Información Contable

REMANENTES DE CRÉDITO

Ejercicio: 2022

Página 227


Información a fecha: 31/12/2022

Unidad monetaria: Euros

Clasificación Orgánica 1901 DESARROLLO AUTONÓMICO / SECRETARÍA GENERAL TÉCNICA

Clasificación Funcional 4212 ACTUACIONES DE CARÁCTER ECONÓMICO / EMPRESA, INDUSTRIA Y ENERGIA / EMPRESA / REINDUSTRIALIZACIÓN

Clasificación Económica	Denominación	Comprometidos Incorporables	Comprometidos No Incorporables	No Comprometidos Incorporables	No Comprometidos No Incorporables
1	GASTOS DE PERSONAL	0,00	0,00	0,00	1.204,16
1.2	FUNCIONARIOS	0,00	0,00	0,00	4.054,79
1.2.0	RETRIBUCIONES BÁSICAS	0,00	0,00	0,00	-4.943,34
1.2.0.00	SUELDO Y PAGAS EXTRAORDINARIAS	0,00	0,00	0,00	-6.501,58
1.2.0.05	TRIENIOS	0,00	0,00	0,00	1.558,24
1.2.1	RETRIBUCIONES COMPLEMENTARIAS	0,00	0,00	0,00	8.998,13
1.2.1.00	COMPLEMENTO DE DESTINO	0,00	0,00	0,00	6.271,65
1.2.1.01	COMPLEMENTO ESPECÍFICO	0,00	0,00	0,00	11.023,19
1.2.1.04	OTRAS REMUNERACIONES	0,00	0,00	0,00	-8.296,71
1.5	INCENTIVOS AL RENDIMIENTO	0,00	0,00	0,00	-556,36
1.5.0	PRODUCTIVIDAD	0,00	0,00	0,00	-556,36
1.5.0.00	PRODUCTIVIDAD	0,00	0,00	0,00	-556,36
1.6	CUOTAS, PRESTACIONES Y GASTOS SOCIALES A CARGO DEL EMPLEADOR	0,00	0,00	0,00	-2.294,27
1.6.0	CUOTAS SOCIALES	0,00	0,00	0,00	-2.294,27
1.6.0.00	SEGURIDAD SOCIAL	0,00	0,00	0,00	-2.294,27
Total Orgánico / Funcional	1901 / 4212	0,00	0,00	0,00	1.204,16



Gobierno
de La
Rioja

Hacienda y Adm. Pública

SICAP - Sistema de Información Contable

REMANENTES DE CRÉDITO

Ejercicio: 2022

Página 228


Información a fecha: 31/12/2022

Unidad monetaria: Euros

Clasificación Orgánica 1901 DESARROLLO AUTONÓMICO / SECRETARÍA GENERAL TÉCNICA

Clasificación Funcional 4213 ACTUACIONES DE CARÁCTER ECONÓMICO / EMPRESA, INDUSTRIA Y ENERGIA / EMPRESA / INDUSTRIA AGROALIMENTARIA

Clasificación Económica	Denominación	Comprometidos Incorporables	Comprometidos No Incorporables	No Comprometidos Incorporables	No Comprometidos No Incorporables
7	TRANSFERENCIAS DE CAPITAL	0,00	0,00	1.198.700,00	0,00
7.3	A ENTIDADES PÚBLICAS EMPRESARIALES DE LA C.A.R.	0,00	0,00	1.198.700,00	0,00
7.3.0	A ENTIDADES PÚBLICAS EMPRESARIALES DE LA COMUNIDAD AUTÓNOMA DE LA CAR	0,00	0,00	1.198.700,00	0,00
7.3.0.00	AGENCIA DE DESARROLLO ECONÓMICO DE LA RIOJA	0,00	0,00	1.198.700,00	0,00
Total Orgánico / Funcional	1901 / 4213	0,00	0,00	1.198.700,00	0,00




Información a fecha: 31/12/2022

Unidad monetaria: Euros

Clasificación Orgánica 1901 DESARROLLO AUTONÓMICO / SECRETARÍA GENERAL TÉCNICA

Clasificación Funcional 4215 ACTUACIONES DE CARÁCTER ECONÓMICO / EMPRESA, INDUSTRIA Y ENERGIA / EMPRESA / COMERCIO

Clasificación Económica	Denominación	Comprometidos Incorporables	Comprometidos No Incorporables	No Comprometidos Incorporables	No Comprometidos No Incorporables
1	GASTOS DE PERSONAL	0,00	0,00	0,00	6.798,59
1.2	FUNCIONARIOS	0,00	0,00	0,00	-1.733,20
1.2.0	RETRIBUCIONES BÁSICAS	0,00	0,00	0,00	48,48
1.2.0.00	SUELDO Y PAGAS EXTRAORDINARIAS	0,00	0,00	0,00	621,06
1.2.0.05	TRIENIOS	0,00	0,00	0,00	-572,58
1.2.1	RETRIBUCIONES COMPLEMENTARIAS	0,00	0,00	0,00	-1.781,68
1.2.1.00	COMPLEMENTO DE DESTINO	0,00	0,00	0,00	877,39
1.2.1.01	COMPLEMENTO ESPECÍFICO	0,00	0,00	0,00	968,86
1.2.1.04	OTRAS REMUNERACIONES	0,00	0,00	0,00	-3.627,93
1.5	INCENTIVOS AL RENDIMIENTO	0,00	0,00	0,00	-155,04
1.5.0	PRODUCTIVIDAD	0,00	0,00	0,00	-155,04
1.5.0.00	PRODUCTIVIDAD	0,00	0,00	0,00	-155,04
1.6	CUOTAS, PRESTACIONES Y GASTOS SOCIALES A CARGO DEL EMPLEADOR	0,00	0,00	0,00	8.686,83
1.6.0	CUOTAS SOCIALES	0,00	0,00	0,00	8.686,83
1.6.0.00	SEGURIDAD SOCIAL	0,00	0,00	0,00	8.686,83
2	GASTOS EN BIENES CORRIENTES Y SERVICIOS	0,00	15.409,36	0,00	121.112,53
2.1	REPARACIONES, MANTENIMIENTO Y CONSERVACION	0,00	0,00	0,00	11.719,16
2.1.2	EDIFICIOS Y OTRAS CONSTRUCCIONES	0,00	0,00	0,00	11.719,16
2.1.2.00	INMOVILIZADO PROPIO	0,00	0,00	0,00	11.719,16
2.2	MATERIAL, SUMINISTROS Y OTROS	0,00	15.409,36	0,00	107.760,59
2.2.0	MATERIAL DE OFICINA	0,00	0,00	0,00	1.000,00
2.2.0.01	PRENSA, REVISTAS, LIBROS Y OTRAS PUBLICACIONES	0,00	0,00	0,00	1.000,00
2.2.1	SUMINISTROS	0,00	0,00	0,00	100,00
2.2.1.99	OTROS SUMINISTROS	0,00	0,00	0,00	100,00
2.2.2	COMUNICACIONES	0,00	6.340,30	0,00	4.676,82
2.2.2.01	POSTALES	0,00	6.340,30	0,00	4.676,82
2.2.6	GASTOS DIVERSOS	0,00	0,00	0,00	20.700,00
2.2.6.02	PUBLICIDAD Y PROPAGANDA	0,00	0,00	0,00	3.000,00
2.2.6.07	FERIAS Y EXPOSICIONES	0,00	0,00	0,00	17.700,00
2.2.7	TRABAJOS REALIZADOS POR OTRAS EMPRESAS	0,00	9.069,06	0,00	81.283,77
2.2.7.00	LIMPIEZA Y ASEO	0,00	5.907,30	0,00	-1.155,51
2.2.7.01	SEGURIDAD	0,00	711,81	0,00	-713,96
2.2.7.06	ESTUDIOS Y TRABAJOS TÉCNICOS	0,00	0,00	0,00	84.503,08




Información a fecha: 31/12/2022

Unidad monetaria: Euros

Clasificación Orgánica 1901 DESARROLLO AUTONÓMICO / SECRETARÍA GENERAL TÉCNICA

Clasificación Funcional 4215 ACTUACIONES DE CARÁCTER ECONÓMICO / EMPRESA, INDUSTRIA Y ENERGIA / EMPRESA / COMERCIO

Clasificación Económica	Denominación	Comprometidos Incorporables	Comprometidos No Incorporables	No Comprometidos Incorporables	No Comprometidos No Incorporables
2.2.7.07	SERVICIOS DE CARACTER INFORMÁTICO	0,00	2.449,95	0,00	-1.349,84
2.3	INDEMNIZACION POR RAZON DEL SERVICIO	0,00	0,00	0,00	1.632,78
2.3.0	DIETAS	0,00	0,00	0,00	902,32
2.3.0.00	DIETAS	0,00	0,00	0,00	902,32
2.3.1	LOCOMOCIÓN	0,00	0,00	0,00	730,46
2.3.1.00	LOCOMOCIÓN	0,00	0,00	0,00	730,46
4	TRANSFERENCIAS CORRIENTES	0,00	0,00	0,00	76.836,83
4.6	A CORPORACIONES LOCALES	0,00	0,00	0,00	19.624,08
4.6.1	AAYUNTAMIENTOS	0,00	0,00	0,00	19.624,08
4.6.1.00	AAYUNTAMIENTOS	0,00	0,00	0,00	19.624,08
4.7	A EMPRESAS PRIVADAS	0,00	0,00	0,00	31.865,86
4.7.0	A EMPRESAS PRIVADAS	0,00	0,00	0,00	31.865,86
4.7.0.00	A EMPRESAS PRIVADAS	0,00	0,00	0,00	31.865,86
4.8	A FAMILIAS E INSTITUCIONES SIN FINES DE LUCRO	0,00	0,00	0,00	25.346,89
4.8.2	X	0,00	0,00	0,00	25.346,89
4.8.2.00	AASOCIACIONES DE ARTESANOS	0,00	0,00	0,00	25.346,89
7	TRANSFERENCIAS DE CAPITAL	0,00	0,00	12.145,08	0,00
7.7	A EMPRESAS PRIVADAS	0,00	0,00	7.145,08	0,00
7.7.0	A EMPRESAS PRIVADAS	0,00	0,00	7.145,08	0,00
7.7.0.00	A EMPRESAS PRIVADAS	0,00	0,00	7.145,08	0,00
7.8	A FAMILIAS E INSTITUCIONES SIN FINES DE LUCRO	0,00	0,00	5.000,00	0,00
7.8.2	X	0,00	0,00	5.000,00	0,00
7.8.2.00	AASOCIACIONES ARTESANAS	0,00	0,00	5.000,00	0,00
Total Orgánico / Funcional	1901 / 4215	0,00	15.409,36	12.145,08	204.747,95




Información a fecha: 31/12/2022

Unidad monetaria: Euros

Clasificación Orgánica 1901 DESARROLLO AUTONÓMICO / SECRETARÍA GENERAL TÉCNICA

Clasificación Funcional 4221 ACTUACIONES DE CARÁCTER ECONÓMICO / EMPRESA, INDUSTRIA Y ENERGIA / INDUSTRIA / REGULACIÓN DE PROPIEDAD Y CALIDAD Y SEGURIDAD INDUSTRIAL

Clasificación Económica	Denominación	Comprometidos Incorporables	Comprometidos No Incorporables	No Comprometidos Incorporables	No Comprometidos No Incorporables
2	GASTOS EN BIENES CORRIENTES Y SERVICIOS	0,00	45.784,85	0,00	74.644,83
2.1	REPARACIONES, MANTENIMIENTO Y CONSERVACION	0,00	1.967,21	0,00	1.509,10
2.1.0	TERRENOS Y BIENES NATURALES	0,00	0,00	0,00	200,00
2.1.0.00	INMOVILIZADO PROPIO	0,00	0,00	0,00	200,00
2.1.2	EDIFICIOS Y OTRAS CONSTRUCCIONES	0,00	1.452,00	0,00	370,00
2.1.2.00	INMOVILIZADO PROPIO	0,00	1.452,00	0,00	370,00
2.1.3	MAQUINARIA, INSTALACION Y UTILLAJE	0,00	515,21	0,00	939,10
2.1.3.00	INMOVILIZADO PROPIO	0,00	515,21	0,00	939,10
2.2	MATERIAL, SUMINISTROS Y OTROS	0,00	43.817,64	0,00	59.092,36
2.2.0	MATERIAL DE OFICINA	0,00	8.786,15	0,00	-14.035,15
2.2.0.00	ORDINARIO NO INVENTARIABLE	0,00	7.786,15	0,00	-5.345,15
2.2.0.01	PRENSA, REVISTAS, LIBROS Y OTRAS PUBLICACIONES	0,00	0,00	0,00	-8.190,00
2.2.0.02	MATERIAL INFORMATICO NO INVENTARIABLE	0,00	1.000,00	0,00	-500,00
2.2.1	SUMINISTROS	0,00	23.890,97	0,00	-17.940,62
2.2.1.00	ENERGIA ELECTRICA	0,00	23.044,94	0,00	-15.670,71
2.2.1.01	AGUA	0,00	0,00	0,00	19,13
2.2.1.04	VESTUARIO	0,00	0,00	0,00	392,91
2.2.1.07	MATERIALES ESPECIALES	0,00	846,03	0,00	-1.570,90
2.2.1.23	CALZADO	0,00	0,00	0,00	395,27
2.2.1.99	OTROS SUMINISTROS	0,00	0,00	0,00	-1.506,32
2.2.3	TRANSPORTES	0,00	1.087,25	0,00	-3.500,92
2.2.3.00	TRANSPORTES	0,00	1.087,25	0,00	-3.500,92
2.2.5	TRIBUTOS	0,00	0,00	0,00	650,18
2.2.5.00	LOCALES	0,00	0,00	0,00	190,38
2.2.5.01	AUTONOMICAS	0,00	0,00	0,00	459,80
2.2.6	GASTOS DIVERSOS	0,00	0,00	0,00	8.160,00
2.2.6.02	PUBLICIDAD Y PROPAGANDA	0,00	0,00	0,00	4.000,00
2.2.6.03	JURÍDICOS, CONTENCIOSOS	0,00	0,00	0,00	100,00
2.2.6.06	REUNIONES, CONFERENCIAS Y CURSOS	0,00	0,00	0,00	4.060,00
2.2.7	TRABAJOS REALIZADOS POR OTRAS EMPRESAS	0,00	10.053,27	0,00	85.758,87
2.2.7.03	POSTALES	0,00	960,57	0,00	-229,07
2.2.7.06	ESTUDIOS Y TRABAJOS TÉCNICOS	0,00	9.092,70	0,00	85.987,94
2.3	INDEMNIZACION POR RAZON DEL SERVICIO	0,00	0,00	0,00	14.043,37



Gobierno
de La
Rioja

Hacienda y Adm. Pública

SICAP - Sistema de Información Contable

REMANENTES DE CRÉDITO

Ejercicio: 2022

Página 232


Información a fecha: 31/12/2022

Unidad monetaria: Euros

Clasificación Orgánica 1901 DESARROLLO AUTONÓMICO / SECRETARÍA GENERAL TÉCNICA

Clasificación Funcional 4221 ACTUACIONES DE CARÁCTER ECONÓMICO / EMPRESA, INDUSTRIA Y ENERGIA / INDUSTRIA / REGULACIÓN DE PROPIEDAD Y CALIDAD Y SEGURIDAD INDUSTRIAL

Clasificación Económica	Denominación	Comprometidos Incorporables	Comprometidos No Incorporables	No Comprometidos Incorporables	No Comprometidos No Incorporables
2.3.0	DIETAS	0,00	0,00	0,00	4.020,21
2.3.0.00	DIETAS	0,00	0,00	0,00	4.020,21
2.3.1	LOCOMOCIÓN	0,00	0,00	0,00	10.023,16
2.3.1.00	LOCOMOCIÓN	0,00	0,00	0,00	10.023,16
6	INVERSIONES REALES	71.851,41	0,00	38.157,97	0,00
6.2	INVERSION NUEVA ASOCIADA AL FUNCIONAMIENTO OPERATIVO DE LOS SERVICIOS	0,00	0,00	2.095,80	0,00
6.2.5	MOBILIARIO Y ENSERES	0,00	0,00	2.095,80	0,00
6.2.5.00	ADQUISICION	0,00	0,00	2.095,80	0,00
6.3	INVERSION DE REPOSICION ASOCIADA AL FUNCION. OPERAT. DE LOS SERVICIOS	71.851,41	0,00	36.062,17	0,00
6.3.2	EDIFICIOS Y OTRAS CONSTRUCCIONES	0,00	0,00	5.000,00	0,00
6.3.2.01	CONSTRUCCION	0,00	0,00	5.000,00	0,00
6.3.3	MAQUINARIA, INSTALACIONES Y UTILLAJE	71.851,41	0,00	29.562,17	0,00
6.3.3.00	ADQUISICION	0,00	0,00	180.186,21	0,00
6.3.3.01	CONSTRUCCION	71.851,41	0,00	-150.624,04	0,00
6.3.5	MOBILIARIO Y ENSERES	0,00	0,00	1.500,00	0,00
6.3.5.00	ADQUISICION	0,00	0,00	1.500,00	0,00
Total Orgánico / Funcional	1901 / 4221	71.851,41	45.784,85	38.157,97	74.644,83



Gobierno
de La
Rioja

Hacienda y Adm. Pública

SICAP - Sistema de Información Contable

REMANENTES DE CRÉDITO

Ejercicio: 2022

Página 233


Información a fecha: 31/12/2022

Unidad monetaria: Euros

Clasificación Orgánica 1901 DESARROLLO AUTONÓMICO / SECRETARÍA GENERAL TÉCNICA

Clasificación Funcional 4612 ACTUACIONES DE CARÁCTER ECONÓMICO / INVESTIGACION, DESARROLLO E INNOVACION / INVESTIGACIÓN, DESARROLLO E INNOVACIÓN / INNOVACIÓN

Clasificación Económica	Denominación	Comprometidos Incorporables	Comprometidos No Incorporables	No Comprometidos Incorporables	No Comprometidos No Incorporables
2	GASTOS EN BIENES CORRIENTES Y SERVICIOS	0,00	0,00	0,00	1,49
2.2	MATERIAL, SUMINISTROS Y OTROS	0,00	0,00	0,00	1,49
2.2.7	TRABAJOS REALIZADOS POR OTRAS EMPRESAS	0,00	0,00	0,00	1,49
2.2.7.06	ESTUDIOS Y TRABAJOS TÉCNICOS	0,00	0,00	0,00	1,49
Total Orgánico / Funcional	1901 / 4612	0,00	0,00	0,00	1,49



Gobierno
de La
Rioja

Hacienda y Adm. Pública

SICAP - Sistema de Información Contable

REMANENTES DE CRÉDITO

Ejercicio: 2022

Página 234


Información a fecha: 31/12/2022

Unidad monetaria: Euros

Clasificación Orgánica 190301 DESARROLLO AUTONÓMICO / DIRECCIÓN GENERAL DE REINDUSTRIALIZACIÓN, INNOVACIÓN E INTERNACIONALIZACIÓN / SERVICIOS GENERALES

Clasificación Funcional 4611 ACTUACIONES DE CARÁCTER ECONÓMICO / INVESTIGACION, DESARROLLO E INNOVACION / INVESTIGACIÓN, DESARROLLO E INNOVACIÓN / INVESTIGACIÓN Y DESARROLLO

Clasificación Económica	Denominación	Comprometidos Incorporables	Comprometidos No Incorporables	No Comprometidos Incorporables	No Comprometidos No Incorporables
4	TRANSFERENCIAS CORRIENTES	0,00	1.323,53	0,00	-124.100,31
4.4	AL RESTO DEL SECTOR PUBLICO DE LA C.A.R.	0,00	0,00	0,00	-370.100,00
4.4.1	A FUNDACIONES	0,00	0,00	0,00	-370.100,00
4.4.1.00	A FUNDACIONES	0,00	0,00	0,00	-370.100,00
4.7	A EMPRESAS PRIVADAS	0,00	0,00	0,00	17.321,25
4.7.1	X	0,00	0,00	0,00	17.321,25
4.7.1.01	CONTRATOS PREDOCTORALES	0,00	0,00	0,00	17.321,25
4.8	A FAMILIAS E INSTITUCIONES SIN FINES DE LUCRO	0,00	1.323,53	0,00	228.678,44
4.8.0	A FAMILIAS E INSTITUCIONES SIN ANIMO DE LUCRO	0,00	1.323,53	0,00	134.935,99
4.8.0.00	SUBV. A ENTIDADES Y AGENTES DE LA INNOVACIÓN	0,00	1.323,53	0,00	134.935,99
4.8.1	X	0,00	0,00	0,00	93.742,45
4.8.1.01	CONTRATOS PREDOCTORALES	0,00	0,00	0,00	93.742,45
6	INVERSIONES REALES	0,00	0,00	4,84	0,00
6.2	INVERSION NUEVA ASOCIADA AL FUNCIONAMIENTO OPERATIVO DE LOS SERVICIOS	0,00	0,00	4,84	0,00
6.2.9	OTROS ACTIVOS MATERIALES	0,00	0,00	4,84	0,00
6.2.9.00	ADQUISICION	0,00	0,00	4,84	0,00
7	TRANSFERENCIAS DE CAPITAL	0,00	0,00	-3.000.729,40	0,00
7.4	A OTROS ENTES PÚBLICOS DE LA COMUNIDAD AUTONOMA DE LA RIOJA	0,00	0,00	-3.000.000,00	0,00
7.4.1	A FUNDACIONES	0,00	0,00	-3.000.000,00	0,00
7.4.1.00	CIUDAD DEL ENVASE Y EL EMBALAJE	0,00	0,00	-3.000.000,00	0,00
7.8	A FAMILIAS E INSTITUCIONES SIN FINES DE LUCRO	0,00	0,00	-729,40	0,00
7.8.0	A FAMILIAS E INSTITUCIONES SIN ANIMO DE LUCRO	0,00	0,00	-729,40	0,00
7.8.0.00	SUBV. A ENTIDADES Y AGENTES DE LA INNOVACIÓN	0,00	0,00	-729,40	0,00
Total Orgánico / Funcional	190301 / 4611	0,00	1.323,53	-3.000.724,56	-124.100,31




Información a fecha: 31/12/2022

Unidad monetaria: Euros

Clasificación Orgánica 190301 DESARROLLO AUTONÓMICO / DIRECCIÓN GENERAL DE REINDUSTRIALIZACIÓN, INNOVACIÓN E INTERNACIONALIZACIÓN / SERVICIOS GENERALES

Clasificación Funcional 4612 ACTUACIONES DE CARÁCTER ECONÓMICO / INVESTIGACION, DESARROLLO E INNOVACION / INVESTIGACIÓN, DESARROLLO E INNOVACIÓN / INNOVACIÓN

Clasificación Económica	Denominación	Comprometidos Incorporables	Comprometidos No Incorporables	No Comprometidos Incorporables	No Comprometidos No Incorporables
1	GASTOS DE PERSONAL	0,00	0,00	0,00	2.599,58
1.0	ALTOS CARGOS	0,00	0,00	0,00	-2.292,86
1.0.0	RETRIBUCIONES BÁSICAS Y OTRAS REMUNERACIONES DE ALTOS CARGOS	0,00	0,00	0,00	-2.292,86
1.0.0.00	RETRIBUCIONES BÁSICAS	0,00	0,00	0,00	-896,78
1.0.0.01	OTRAS REMUNERACIONES	0,00	0,00	0,00	-1.396,08
1.2	FUNCIONARIOS	0,00	0,00	0,00	12.351,61
1.2.0	RETRIBUCIONES BÁSICAS	0,00	0,00	0,00	-7.928,68
1.2.0.00	SUELDO Y PAGAS EXTRAORDINARIAS	0,00	0,00	0,00	585,86
1.2.0.05	TRIENIOS	0,00	0,00	0,00	-8.514,54
1.2.1	RETRIBUCIONES COMPLEMENTARIAS	0,00	0,00	0,00	20.280,29
1.2.1.00	COMPLEMENTO DE DESTINO	0,00	0,00	0,00	34,75
1.2.1.01	COMPLEMENTO ESPECÍFICO	0,00	0,00	0,00	21.949,73
1.2.1.04	OTRAS REMUNERACIONES	0,00	0,00	0,00	-1.704,19
1.5	INCENTIVOS AL RENDIMIENTO	0,00	0,00	0,00	-4.065,71
1.5.0	PRODUCTIVIDAD	0,00	0,00	0,00	-4.065,71
1.5.0.00	PRODUCTIVIDAD	0,00	0,00	0,00	-4.065,71
1.6	CUOTAS, PRESTACIONES Y GASTOS SOCIALES A CARGO DEL EMPLEADOR	0,00	0,00	0,00	-3.393,46
1.6.0	CUOTAS SOCIALES	0,00	0,00	0,00	-3.393,46
1.6.0.00	SEGURIDAD SOCIAL	0,00	0,00	0,00	-3.393,46
2	GASTOS EN BIENES CORRIENTES Y SERVICIOS	0,00	4.869,59	0,00	76.468,89
2.1	REPARACIONES, MANTENIMIENTO Y CONSERVACION	0,00	2.888,86	0,00	8,48
2.1.2	EDIFICIOS Y OTRAS CONSTRUCCIONES	0,00	2.888,86	0,00	8,48
2.1.2.00	INMOVILIZADO PROPIO	0,00	2.888,86	0,00	8,48
2.2	MATERIAL, SUMINISTROS Y OTROS	0,00	1.980,73	0,00	74.341,90
2.2.0	MATERIAL DE OFICINA	0,00	1.924,50	0,00	-2.554,78
2.2.0.00	ORDINARIO NO INVENTARIABLE	0,00	1.924,50	0,00	-1.620,85
2.2.0.01	PRENSA, REVISTAS, LIBROS Y OTRAS PUBLICACIONES	0,00	0,00	0,00	-444,25
2.2.0.02	MATERIAL INFORMÁTICO NO INVENTARIABLE	0,00	0,00	0,00	-489,68
2.2.1	SUMINISTROS	0,00	0,00	0,00	-762,69
2.2.1.04	VESTUARIO	0,00	0,00	0,00	-617,10
2.2.1.23	CALZADO	0,00	0,00	0,00	-72,00
2.2.1.99	OTROS SUMINISTROS	0,00	0,00	0,00	-73,59
2.2.3	TRANSPORTES	0,00	0,00	0,00	100,00




Información a fecha: 31/12/2022

Unidad monetaria: Euros

Clasificación Orgánica 190301 DESARROLLO AUTONÓMICO / DIRECCIÓN GENERAL DE REINDUSTRIALIZACIÓN, INNOVACIÓN E INTERNACIONALIZACIÓN / SERVICIOS GENERALES

Clasificación Funcional 4612 ACTUACIONES DE CARÁCTER ECONÓMICO / INVESTIGACION, DESARROLLO E INNOVACION / INVESTIGACIÓN, DESARROLLO E INNOVACIÓN / INNOVACIÓN

Clasificación Económica	Denominación	Comprometidos Incorporables	Comprometidos No Incorporables	No Comprometidos Incorporables	No Comprometidos No Incorporables
2.2.3.00	TRANSPORTES	0,00	0,00	0,00	100,00
2.2.7	TRabajos REALIZADOS POR OTRAS EMPRESAS	0,00	56,23	0,00	77.559,37
2.2.7.01	SEGURIDAD	0,00	56,23	0,00	-4.192,60
2.2.7.06	ESTUDIOS Y TRABAJOS TÉCNICOS	0,00	0,00	0,00	76.855,50
2.2.7.07	SERVICIOS DE CARACTER INFORMÁTICO	0,00	0,00	0,00	15.651,52
2.2.7.99	OTROS	0,00	0,00	0,00	-10.755,05
2.3	INDEMNIZACION POR RAZON DEL SERVICIO	0,00	0,00	0,00	2.118,51
2.3.0	DIETAS	0,00	0,00	0,00	1.429,94
2.3.0.00	DIETAS	0,00	0,00	0,00	1.429,94
2.3.1	LOCOMOCIÓN	0,00	0,00	0,00	688,57
2.3.1.00	LOCOMOCIÓN	0,00	0,00	0,00	688,57
4	TRANSFERENCIAS CORRIENTES	0,00	94.499,19	0,00	146.959,69
4.7	A EMPRESAS PRIVADAS	0,00	94.499,19	0,00	101.959,69
4.7.1	X	0,00	94.499,19	0,00	101.959,69
4.7.1.01	AYUDAS A PYMES RETOS, HABIL.Y VIG.TENOLÓGICA	0,00	94.499,19	0,00	101.959,69
4.8	A FAMILIAS E INSTITUCIONES SIN FINES DE LUCRO	0,00	0,00	0,00	45.000,00
4.8.1	X	0,00	0,00	0,00	45.000,00
4.8.1.00	BECAS VINCULADAS AL DESARROLLO ECONÓMICO REGIONAL	0,00	0,00	0,00	45.000,00
6	INVERSIONES REALES	20.479,89	0,00	6.747,28	0,00
6.2	INVERSION NUEVA ASOCIADA AL FUNCIONAMIENTO OPERATIVO DE LOS SERVICIOS	0,00	0,00	-13.032,31	0,00
6.2.3	MAQUINARIA, INSTALACIONES Y UTILLAJE	0,00	0,00	-13.032,31	0,00
6.2.3.01	CONSTRUCCION	0,00	0,00	-13.032,31	0,00
6.3	INVERSION DE REPOSICION ASOCIADA AL FUNCION. OPERAT. DE LOS SERVICIOS	0,00	0,00	-740,52	0,00
6.3.5	MOBILIARIO Y ENSERES	0,00	0,00	-740,52	0,00
6.3.5.00	ADQUISICION	0,00	0,00	-740,52	0,00
6.4	GASTOS DE INVERSIONES DE CARACTER INMATERIAL.	20.479,89	0,00	20.520,11	0,00
6.4.4	APLICACIONES INFORMATICAS	20.479,89	0,00	20.520,11	0,00
6.4.4.00	ADQUISICION	20.479,89	0,00	-479,89	0,00
6.4.4.03	INCORPORACION DE BIENES Y SERVICIOS	0,00	0,00	21.000,00	0,00
Total Orgánico / Funcional	190301 / 4612	20.479,89	99.368,78	6.747,28	226.028,16




Información a fecha: 31/12/2022

Unidad monetaria: Euros

Clasificación Orgánica 190302 DESARROLLO AUTONÓMICO / DIRECCIÓN GENERAL DE REINDUSTRIALIZACIÓN, INNOVACIÓN E INTERNACIONALIZACIÓN / CENTRO NACIONAL DE FORMACIÓN EN NUEVAS TECNOLOGÍAS

Clasificación Funcional 4612 ACTUACIONES DE CARÁCTER ECONÓMICO / INVESTIGACION, DESARROLLO E INNOVACION / INVESTIGACIÓN, DESARROLLO E INNOVACIÓN / INNOVACIÓN

Clasificación Económica	Denominación	Comprometidos Incorporables	Comprometidos No Incorporables	No Comprometidos Incorporables	No Comprometidos No Incorporables
1	GASTOS DE PERSONAL	0,00	0,00	0,00	1.294,52
1.2	FUNCIONARIOS	0,00	0,00	0,00	-2.998,97
1.2.0	RETRIBUCIONES BÁSICAS	0,00	0,00	0,00	892,58
1.2.0.00	SUELDO Y PAGAS EXTRAORDINARIAS	0,00	0,00	0,00	1.114,68
1.2.0.05	TRIENIOS	0,00	0,00	0,00	-222,10
1.2.1	RETRIBUCIONES COMPLEMENTARIAS	0,00	0,00	0,00	-3.891,55
1.2.1.00	COMPLEMENTO DE DESTINO	0,00	0,00	0,00	52,85
1.2.1.01	COMPLEMENTO ESPECÍFICO	0,00	0,00	0,00	393,94
1.2.1.04	OTRAS REMUNERACIONES	0,00	0,00	0,00	-4.338,34
1.6	CUOTAS, PRESTACIONES Y GASTOS SOCIALES A CARGO DEL EMPLEADOR	0,00	0,00	0,00	4.293,49
1.6.0	CUOTAS SOCIALES	0,00	0,00	0,00	4.293,49
1.6.0.00	SEGURIDAD SOCIAL	0,00	0,00	0,00	4.293,49
2	GASTOS EN BIENES CORRIENTES Y SERVICIOS	0,00	3.956,45	0,00	25.216,00
2.0	ARRENDAMIENTOS Y CANONES	0,00	0,00	0,00	18.150,00
2.0.4	MATERIAL DE TRANSPORTE	0,00	0,00	0,00	18.150,00
2.0.4.00	MATERIAL DE TRANSPORTE	0,00	0,00	0,00	18.150,00
2.2	MATERIAL, SUMINISTROS Y OTROS	0,00	3.956,45	0,00	7.066,00
2.2.0	MATERIAL DE OFICINA	0,00	3.956,45	0,00	-2.261,84
2.2.0.00	ORDINARIO NO INVENTARIABLE	0,00	1.956,45	0,00	-1.261,84
2.2.0.02	MATERIAL INFORMÁTICO NO INVENTARIABLE	0,00	2.000,00	0,00	-1.000,00
2.2.4	PRIMAS DE SEGUROS	0,00	0,00	0,00	-280,70
2.2.4.99	OTROS RIESGOS	0,00	0,00	0,00	-280,70
2.2.6	GASTOS DIVERSOS	0,00	0,00	0,00	-859,39
2.2.6.06	REUNIONES, CONFERENCIAS Y CURSOS	0,00	0,00	0,00	-859,39
2.2.7	TRABAJOS REALIZADOS POR OTRAS EMPRESAS	0,00	0,00	0,00	10.467,93
2.2.7.14	ACTIVIDADES FORMATIVAS	0,00	0,00	0,00	10.467,93
4	TRANSFERENCIAS CORRIENTES	0,00	0,00	0,00	10.000,00
4.8	A FAMILIAS E INSTITUCIONES SIN FINES DE LUCRO	0,00	0,00	0,00	10.000,00
4.8.0	A FAMILIAS E INSTITUCIONES SIN ANIMO DE LUCRO	0,00	0,00	0,00	10.000,00
4.8.0.00	ACCIONES CAPACITACIÓN PROFESIONAL	0,00	0,00	0,00	10.000,00
6	INVERSIONES REALES	0,00	0,00	20.000,00	0,00
6.2	INVERSION NUEVA ASOCIADA AL FUNCIONAMIENTO OPERATIVO DE LOS SERVICIOS	0,00	0,00	20.000,00	0,00
6.2.7	PROYECTOS COMPLEJOS	0,00	0,00	20.000,00	0,00



Gobierno
de La
Rioja

Hacienda y Adm. Pública

SICAP - Sistema de Información Contable

REMANENTES DE CRÉDITO

Ejercicio: 2022

Página 238


Información a fecha: 31/12/2022

Unidad monetaria: Euros

Clasificación Orgánica 190302 DESARROLLO AUTONÓMICO / DIRECCIÓN GENERAL DE REINDUSTRIALIZACIÓN, INNOVACIÓN E INTERNACIONALIZACIÓN / CENTRO NACIONAL DE FORMACIÓN EN NUEVAS TECNOLOGÍAS

Clasificación Funcional 4612 ACTUACIONES DE CARÁCTER ECONÓMICO / INVESTIGACION, DESARROLLO E INNOVACION / INVESTIGACIÓN, DESARROLLO E INNOVACIÓN / INNOVACIÓN

Clasificación Económica	Denominación	Comprometidos Incorporables	Comprometidos No Incorporables	No Comprometidos Incorporables	No Comprometidos No Incorporables
6.2.7.00	ADQUISICION	0,00	0,00	20.000,00	0,00
Total Orgánico / Funcional	190302 / 4612	0,00	3.956,45	20.000,00	36.510,52




Información a fecha: 31/12/2022

Unidad monetaria: Euros

Clasificación Orgánica 1904 DESARROLLO AUTONÓMICO / DIRECCIÓN GENERAL DE UNIVERSIDAD Y POLÍTICA CIENTÍFICA

Clasificación Funcional 3225 PRODUCCIÓN DE BIENES PÚBLICOS DE CARÁCTER PREFERENTE / EDUCACIÓN / ENSEÑANZA / ENSEÑANZA UNIVERSITARIA

Clasificación Económica	Denominación	Comprometidos Incorporables	Comprometidos No Incorporables	No Comprometidos Incorporables	No Comprometidos No Incorporables
1	GASTOS DE PERSONAL	0,00	0,00	0,00	1.433,38
1.0	ALTOS CARGOS	0,00	0,00	0,00	-2.306,90
1.0.0	RETRIBUCIONES BÁSICAS Y OTRAS REMUNERACIONES DE ALTOS CARGOS	0,00	0,00	0,00	-2.306,90
1.0.0.00	RETRIBUCIONES BÁSICAS	0,00	0,00	0,00	-910,82
1.0.0.01	OTRAS REMUNERACIONES	0,00	0,00	0,00	-1.396,08
1.2	FUNCIONARIOS	0,00	0,00	0,00	1.096,52
1.2.0	RETRIBUCIONES BÁSICAS	0,00	0,00	0,00	774,45
1.2.0.00	SUELDO Y PAGAS EXTRAORDINARIAS	0,00	0,00	0,00	-2.785,86
1.2.0.05	TRIENIOS	0,00	0,00	0,00	3.560,31
1.2.1	RETRIBUCIONES COMPLEMENTARIAS	0,00	0,00	0,00	322,07
1.2.1.00	COMPLEMENTO DE DESTINO	0,00	0,00	0,00	-1.718,91
1.2.1.01	COMPLEMENTO ESPECÍFICO	0,00	0,00	0,00	3.992,03
1.2.1.04	OTRAS REMUNERACIONES	0,00	0,00	0,00	-1.951,05
1.6	CUOTAS, PRESTACIONES Y GASTOS SOCIALES A CARGO DEL EMPLEADOR	0,00	0,00	0,00	2.643,76
1.6.0	CUOTAS SOCIALES	0,00	0,00	0,00	2.643,76
1.6.0.00	SEGURIDAD SOCIAL	0,00	0,00	0,00	2.643,76
2	GASTOS EN BIENES CORRIENTES Y SERVICIOS	0,00	4.104,06	0,00	2.088,70
2.2	MATERIAL, SUMINISTROS Y OTROS	0,00	4.104,06	0,00	63,05
2.2.0	MATERIAL DE OFICINA	0,00	4.104,06	0,00	-2.369,52
2.2.0.00	ORDINARIO NO INVENTARIABLE	0,00	2.144,11	0,00	-1.869,52
2.2.0.01	PRENSA, REVISTAS, LIBROS Y OTRAS PUBLICACIONES	0,00	0,00	0,00	500,00
2.2.0.02	MATERIAL INFORMÁTICO NO INVENTARIABLE	0,00	1.959,95	0,00	-1.000,00
2.2.1	SUMINISTROS	0,00	0,00	0,00	1.000,00
2.2.1.07	MATERIALES ESPECIALES	0,00	0,00	0,00	1.000,00
2.2.2	COMUNICACIONES	0,00	0,00	0,00	500,00
2.2.2.01	POSTALES	0,00	0,00	0,00	500,00
2.2.3	TRANSPORTES	0,00	0,00	0,00	1.000,00
2.2.3.00	TRANSPORTES	0,00	0,00	0,00	1.000,00
2.2.6	GASTOS DIVERSOS	0,00	0,00	0,00	0,57
2.2.6.06	REUNIONES, CONFERENCIAS Y CURSOS	0,00	0,00	0,00	0,57
2.2.7	TRABAJOS REALIZADOS POR OTRAS EMPRESAS	0,00	0,00	0,00	-68,00
2.2.7.03	POSTALES	0,00	0,00	0,00	900,00
2.2.7.06	ESTUDIOS Y TRABAJOS TÉCNICOS	0,00	0,00	0,00	-968,00



**Gobierno
de La
Rioja**

LKCAM220

Hacienda y Adm. Pública

SICAP - Sistema de Información Contable

REMANENTES DE CRÉDITO

Ejercicio: 2022

Página 240


Información a fecha: 31/12/2022

Unidad monetaria: Euros

Clasificación Orgánica 1904 DESARROLLO AUTONÓMICO / DIRECCIÓN GENERAL DE UNIVERSIDAD Y POLÍTICA CIENTÍFICA

Clasificación Funcional 3225 PRODUCCIÓN DE BIENES PÚBLICOS DE CARÁCTER PREFERENTE / EDUCACIÓN / ENSEÑANZA / ENSEÑANZA UNIVERSITARIA

Clasificación Económica	Denominación	Comprometidos Incorporables	Comprometidos No Incorporables	No Comprometidos Incorporables	No Comprometidos No Incorporables
2.3	INDEMNIZACION POR RAZON DEL SERVICIO	0,00	0,00	0,00	2.025,65
2.3.0	DIETAS	0,00	0,00	0,00	1.389,93
2.3.0.00	DIETAS	0,00	0,00	0,00	1.389,93
2.3.1	LOCOMOCIÓN	0,00	0,00	0,00	635,72
2.3.1.00	LOCOMOCIÓN	0,00	0,00	0,00	635,72
4	TRANSFERENCIAS CORRIENTES	0,00	0,00	0,00	159.800,12
4.4	AL RESTO DEL SECTOR PUBLICO DE LA C.A.R.	0,00	0,00	0,00	142.297,81
4.4.9	UNIVERSIDADES CAR	0,00	0,00	0,00	142.297,81
4.4.9.08	UR: PLAN DE MEJORA GRADO DE ENFERMERÍA	0,00	0,00	0,00	142.297,81
4.8	A FAMILIAS E INSTITUCIONES SIN FINES DE LUCRO	0,00	0,00	0,00	17.502,31
4.8.0	A FAMILIAS E INSTITUCIONES SIN ANIMO DE LUCRO	0,00	0,00	0,00	17.502,31
4.8.0.00	BECAS	0,00	0,00	0,00	0,02
4.8.0.01	AYUDAS SOCIALES	0,00	0,00	0,00	0,50
4.8.0.04	RECONOCIMIENTOS ACADÉMICOS	0,00	0,00	0,00	1,79
4.8.0.05	CAMPUS IBERUS	0,00	0,00	0,00	17.500,00
6	INVERSIONES REALES	0,00	0,00	154.213,20	0,00
6.3	INVERSION DE REPOSICION ASOCIADA AL FUNCION. OPERAT. DE LOS SERVICIOS	0,00	0,00	154.213,20	0,00
6.3.2	EDIFICIOS Y OTRAS CONSTRUCCIONES	0,00	0,00	154.213,20	0,00
6.3.2.01	CONSTRUCCION	0,00	0,00	148.102,70	0,00
6.3.2.03	INCORPORACION DE BIENES Y SERVICIOS	0,00	0,00	6.110,50	0,00
Total Orgánico / Funcional	1904 / 3225	0,00	4.104,06	154.213,20	163.322,20




Información a fecha: 31/12/2022

Unidad monetaria: Euros

Clasificación Orgánica 1904 DESARROLLO AUTONÓMICO / DIRECCIÓN GENERAL DE UNIVERSIDAD Y POLÍTICA CIENTÍFICA

Clasificación Funcional 4611 ACTUACIONES DE CARÁCTER ECONÓMICO / INVESTIGACION, DESARROLLO E INNOVACION / INVESTIGACIÓN, DESARROLLO E INNOVACIÓN / INVESTIGACIÓN Y DESARROLLO

Clasificación Económica	Denominación	Comprometidos Incorporables	Comprometidos No Incorporables	No Comprometidos Incorporables	No Comprometidos No Incorporables
2	GASTOS EN BIENES CORRIENTES Y SERVICIOS	0,00	0,00	0,00	0,38
2.2	MATERIAL, SUMINISTROS Y OTROS	0,00	0,00	0,00	0,38
2.2.6	GASTOS DIVERSOS	0,00	0,00	0,00	-1.052,62
2.2.6.06	REUNIONES, CONFERENCIAS Y CURSOS	0,00	0,00	0,00	-2.052,62
2.2.6.99	OTROS	0,00	0,00	0,00	1.000,00
2.2.7	TRABAJOS REALIZADOS POR OTRAS EMPRESAS	0,00	0,00	0,00	1.053,00
2.2.7.06	ESTUDIOS Y TRABAJOS TÉCNICOS	0,00	0,00	0,00	1.053,00
3	GASTOS FINANCIEROS	0,00	0,00	0,00	7,10
3.4	DE DEPOSITOS, FIANZAS Y OTROS	0,00	0,00	0,00	7,10
3.4.9	OTROS GASTOS FINANCIEROS	0,00	0,00	0,00	7,10
3.4.9.00	OTROS GASTOS FINANCIEROS	0,00	0,00	0,00	7,10
4	TRANSFERENCIAS CORRIENTES	0,00	39.994,20	0,00	-226.805,84
4.4	AL RESTO DEL SECTOR PUBLICO DE LA C.A.R.	0,00	34.010,20	0,00	-331.821,84
4.4.9	UNIVERSIDADES CAR	0,00	34.010,20	0,00	-331.821,84
4.4.9.01	UR: PROGRAMAS DE INVESTIGACIÓN	0,00	0,00	0,00	31.796,67
4.4.9.02	UR: PROYECTOS DE INVESTIGACIÓN	0,00	34.010,20	0,00	21.531,00
4.4.9.03	UR: PROGRAMA DOCTORADO INDUSTRIAL	0,00	0,00	0,00	43.000,00
4.4.9.04	UR:PLAN DE TRANSFORMACIÓN DE LA RIOJA	0,00	0,00	0,00	-1.060.649,51
4.4.9.05	MRR UR AGRICULTURA DE PRECISIÓN	0,00	0,00	0,00	162.000,00
4.4.9.06	MRR UR ENODATALAKE	0,00	0,00	0,00	152.750,00
4.4.9.07	MRR UR RESIDUOS Y SUBPRODUCTOS	0,00	0,00	0,00	45.000,00
4.4.9.08	MRR UR BANCO DE MICROORGANISMOS	0,00	0,00	0,00	36.750,00
4.4.9.09	MRR UR CAPTACIÓN DE TALENTO	0,00	0,00	0,00	210.000,00
4.4.9.10	MRR UR PROMOCIÓN COOPERACIÓN CIENTÍFICA	0,00	0,00	0,00	26.000,00
4.7	A EMPRESAS PRIVADAS	0,00	0,00	0,00	76.000,00
4.7.0	A EMPRESAS PRIVADAS	0,00	0,00	0,00	76.000,00
4.7.0.01	PROGRAMA DOCTORADO INDUSTRIAL	0,00	0,00	0,00	76.000,00
4.8	A FAMILIAS E INSTITUCIONES SIN FINES DE LUCRO	0,00	5.984,00	0,00	29.016,00
4.8.0	A FAMILIAS E INSTITUCIONES SIN ANIMO DE LUCRO	0,00	5.984,00	0,00	29.016,00
4.8.0.03	PROYECTOS DE INVESTIGACIÓN	0,00	5.984,00	0,00	12.016,00
4.8.0.04	PROGRAMA DE DOCTORADO INDUSTRIAL	0,00	0,00	0,00	17.000,00
6	INVERSIONES REALES	0,00	0,00	787.637,83	0,00
6.2	INVERSION NUEVA ASOCIADA AL FUNCIONAMIENTO OPERATIVO DE LOS SERVICIOS	0,00	0,00	11.474,00	0,00




Información a fecha: 31/12/2022

Unidad monetaria: Euros

Clasificación Orgánica 1904 DESARROLLO AUTONÓMICO / DIRECCIÓN GENERAL DE UNIVERSIDAD Y POLÍTICA CIENTÍFICA

Clasificación Funcional 4611 ACTUACIONES DE CARÁCTER ECONÓMICO / INVESTIGACION, DESARROLLO E INNOVACION / INVESTIGACIÓN, DESARROLLO E INNOVACIÓN / INVESTIGACIÓN Y DESARROLLO

Clasificación Económica	Denominación	Comprometidos Incorporables	Comprometidos No Incorporables	No Comprometidos Incorporables	No Comprometidos No Incorporables
6.2	EDIFICIOS Y OTRAS CONSTRUCCIONES	0,00	0,00	11.474,00	0,00
6.2.2.03	INCORPORACION DE BIENES Y SERVICIOS	0,00	0,00	11.474,00	0,00
6.3	INVERSION DE REPOSICION ASOCIADAAL FUNCION. OPERAT. DE LOS SERVICIOS	0,00	0,00	-11.473,17	0,00
6.3.2	EDIFICIOS Y OTRAS CONSTRUCCIONES	0,00	0,00	-11.473,17	0,00
6.3.2.01	CONSTRUCCION	0,00	0,00	-6.754,17	0,00
6.3.2.03	INCORPORACION DE BIENES Y SERVICIOS	0,00	0,00	-4.719,00	0,00
6.4	GASTOS DE INVERSIONES DE CARACTER INMATERIAL.	0,00	0,00	787.637,00	0,00
6.4.4	APLICACIONES INFORMATICAS	0,00	0,00	787.637,00	0,00
6.4.4.01	MRR UR ENODATALAKE	0,00	0,00	787.637,00	0,00
7	TRANSFERENCIAS DE CAPITAL	7.675,80	0,00	443.379,00	0,00
7.2	AL ESTADO	0,00	0,00	552.000,00	0,00
7.2.3	A ENTIDADES PUBLICAS EMPRES. Y OTROS ORGANISMOS PUBLICOS	0,00	0,00	552.000,00	0,00
7.2.3.00	MRR CSIC INFRAESTRUCTURA Y EQUIPAMIENTO	0,00	0,00	552.000,00	0,00
7.4	A OTROS ENTES PÚBLICOS DE LA COMUNIDAD AUTONOMA DE LA RIOJA	7.675,80	0,00	-122.421,00	0,00
7.4.9	UNIVERSIDADES CAR	7.675,80	0,00	-122.421,00	0,00
7.4.9.02	UR: PROYECTOS DE INVESTIGACIÓN	7.675,80	0,00	41.783,00	0,00
7.4.9.04	UR: FINANCIACIÓN CONDICIONADA	0,00	0,00	106.816,00	0,00
7.4.9.05	MRR UR BANCO DE MICROORGANISMOS	0,00	0,00	40.950,00	0,00
7.4.9.06	UR PLAN DE TRANSFORMACIÓN DE LA RIOJA	0,00	0,00	-311.970,00	0,00
7.8	A FAMILIAS E INSTITUCIONES SIN FINES DE LUCRO	0,00	0,00	13.800,00	0,00
7.8.0	A FAMILIAS E INSTITUCIONES SIN ANIMO DE LUCRO	0,00	0,00	13.800,00	0,00
7.8.0.01	PROYECTOS DE INVESTIGACIÓN	0,00	0,00	13.800,00	0,00
9	PASIVOS FINANCIEROS	0,00	0,00	0,00	6,74
9.1	AMORTIZACION DE PRESTAMOS DEL INTERIOR	0,00	0,00	0,00	6,74
9.1.1	AMORTIZ. DE PRESTAMOS ALARGO PLAZO DE ENTES DEL SEC.PÚBL.	0,00	0,00	0,00	6,74
9.1.1.00	MEJORA CAMPUS Y CAMPUS DE EXCELENCIA INTERNACIONAL	0,00	0,00	0,00	6,74
Total Orgánico / Funcional	1904 / 4611	7.675,80	39.994,20	1.231.016,83	-226.791,62




Información a fecha: 31/12/2022

Unidad monetaria: Euros

Clasificación Orgánica 1905 DESARROLLO AUTONÓMICO / DIRECCIÓN GENERAL DE EMPLEO, DIÁLOGO SOCIAL Y RELACIONES LABORALES

Clasificación Funcional 2411 ACTUACIONES DE PROTECCIÓN Y PROMOCIÓN SOCIAL / EMPLEO / EMPLEO / POLÍTICAS DE EMPLEO

Clasificación Económica	Denominación	Comprometidos Incorporables	Comprometidos No Incorporables	No Comprometidos Incorporables	No Comprometidos No Incorporables
1	GASTOS DE PERSONAL	0,00	0,00	0,00	516.754,84
1.0	ALTOS CARGOS	0,00	0,00	0,00	-2.184,26
1.0.0	RETRIBUCIONES BÁSICAS Y OTRAS REMUNERACIONES DE ALTOS CARGOS	0,00	0,00	0,00	-2.184,26
1.0.0.00	RETRIBUCIONES BÁSICAS	0,00	0,00	0,00	-884,34
1.0.0.01	OTRAS REMUNERACIONES	0,00	0,00	0,00	-1.299,92
1.2	FUNCIONARIOS	0,00	0,00	0,00	431.718,18
1.2.0	RETRIBUCIONES BÁSICAS	0,00	0,00	0,00	186.610,45
1.2.0.00	SUELDO Y PAGAS EXTRAORDINARIAS	0,00	0,00	0,00	199.262,63
1.2.0.05	TRIENIOS	0,00	0,00	0,00	-12.652,18
1.2.1	RETRIBUCIONES COMPLEMENTARIAS	0,00	0,00	0,00	245.107,73
1.2.1.00	COMPLEMENTO DE DESTINO	0,00	0,00	0,00	114.158,33
1.2.1.01	COMPLEMENTO ESPECÍFICO	0,00	0,00	0,00	153.028,64
1.2.1.04	OTRAS REMUNERACIONES	0,00	0,00	0,00	-22.079,24
1.3	LABORALES	0,00	0,00	0,00	-28.208,15
1.3.0	LABORAL FIJO	0,00	0,00	0,00	12.967,93
1.3.0.00	RETRIBUCIONES BÁSICAS	0,00	0,00	0,00	6.789,61
1.3.0.01	OTRAS REMUNERACIONES	0,00	0,00	0,00	6.178,32
1.3.1	LABORAL TEMPORAL	0,00	0,00	0,00	-41.176,08
1.3.1.00	RETRIBUCIONES BÁSICAS	0,00	0,00	0,00	-24.293,59
1.3.1.01	OTRAS REMUNERACIONES	0,00	0,00	0,00	-16.882,49
1.5	INCENTIVOS AL RENDIMIENTO	0,00	0,00	0,00	-13.754,28
1.5.0	PRODUCTIVIDAD	0,00	0,00	0,00	-13.754,28
1.5.0.00	PRODUCTIVIDAD	0,00	0,00	0,00	-13.754,28
1.6	CUOTAS, PRESTACIONES Y GASTOS SOCIALES A CARGO DEL EMPLEADOR	0,00	0,00	0,00	129.183,35
1.6.0	CUOTAS SOCIALES	0,00	0,00	0,00	129.183,35
1.6.0.00	SEGURIDAD SOCIAL	0,00	0,00	0,00	129.183,35
2	GASTOS EN BIENES CORRIENTES Y SERVICIOS	0,00	53.157,69	0,00	730.608,57
2.0	ARRENDAMIENTOS Y CANONES	0,00	0,00	0,00	1.400,00
2.0.2	EDIFICIOS Y OTRAS CONSTRUCCIONES	0,00	0,00	0,00	1.400,00
2.0.2.00	EDIFICIOS Y OTRAS CONSTRUCCIONES	0,00	0,00	0,00	1.400,00
2.1	REPARACIONES, MANTENIMIENTO Y CONSERVACION	0,00	0,00	0,00	32.654,78
2.1.2	EDIFICIOS Y OTRAS CONSTRUCCIONES	0,00	0,00	0,00	30.694,78
2.1.2.00	INMOVILIZADO PROPIO	0,00	0,00	0,00	30.694,78




Información a fecha: 31/12/2022

Unidad monetaria: Euros

Clasificación Orgánica 1905 DESARROLLO AUTONÓMICO / DIRECCIÓN GENERAL DE EMPLEO, DIÁLOGO SOCIAL Y RELACIONES LABORALES

Clasificación Funcional 2411 ACTUACIONES DE PROTECCIÓN Y PROMOCIÓN SOCIAL / EMPLEO / EMPLEO / POLÍTICAS DE EMPLEO

Clasificación Económica	Denominación	Comprometidos Incorporables	Comprometidos No Incorporables	No Comprometidos Incorporables	No Comprometidos No Incorporables
2.1.3	MAQUINARIA, INSTALACION Y UTILLAJE	0,00	0,00	0,00	960,00
2.1.3.00	INMOVILIZADO PROPIO	0,00	0,00	0,00	960,00
2.1.5	MOBILIARIO Y ENSERES	0,00	0,00	0,00	1.000,00
2.1.5.00	INMOVILIZADO PROPIO	0,00	0,00	0,00	1.000,00
2.2	MATERIAL, SUMINISTROS Y OTROS	0,00	53.157,69	0,00	693.981,96
2.2.0	MATERIAL DE OFICINA	0,00	5.706,63	0,00	-7.592,46
2.2.0.00	ORDINARIO NO INVENTARIABLE	0,00	4.706,63	0,00	-7.726,98
2.2.0.01	PRENSA, REVISTAS, LIBROS Y OTRAS PUBLICACIONES	0,00	0,00	0,00	134,52
2.2.0.02	MATERIAL INFORMÁTICO NO INVENTARIABLE	0,00	1.000,00	0,00	0,00
2.2.1	SUMINISTROS	0,00	19.607,80	0,00	-804,07
2.2.1.00	ENERGIA ELECTRICA	0,00	8.515,94	0,00	7.402,48
2.2.1.01	AGUA	0,00	0,00	0,00	863,01
2.2.1.04	VESTUARIO	0,00	0,00	0,00	631,80
2.2.1.06	PRODUCTOS FARMACEUTICOS	0,00	0,00	0,00	50,00
2.2.1.07	MATERIALES ESPECIALES	0,00	11.091,86	0,00	-10.903,86
2.2.1.23	CALZADO	0,00	0,00	0,00	184,93
2.2.1.99	OTROS SUMINISTROS	0,00	0,00	0,00	967,57
2.2.2	COMUNICACIONES	0,00	16.745,21	0,00	6.400,24
2.2.2.01	POSTALES	0,00	16.745,21	0,00	6.400,24
2.2.3	TRANSPORTES	0,00	0,00	0,00	662,41
2.2.3.00	TRANSPORTES	0,00	0,00	0,00	662,41
2.2.5	TRIBUTOS	0,00	0,00	0,00	341,24
2.2.5.00	LOCALES	0,00	0,00	0,00	-144,86
2.2.5.01	AUTONOMICAS	0,00	0,00	0,00	486,10
2.2.6	GASTOS DIVERSOS	0,00	0,00	0,00	7.129,91
2.2.6.02	PUBLICIDAD Y PROPAGANDA	0,00	0,00	0,00	5.000,00
2.2.6.06	REUNIONES, CONFERENCIAS Y CURSOS	0,00	0,00	0,00	2.211,89
2.2.6.99	OTROS	0,00	0,00	0,00	-81,98
2.2.7	TRABAJOS REALIZADOS POR OTRAS EMPRESAS	0,00	11.098,05	0,00	687.844,69
2.2.7.00	LIMPIEZA Y ASEO	0,00	2.945,04	0,00	14.704,10
2.2.7.01	SEGURIDAD	0,00	8.153,01	0,00	57.421,58
2.2.7.04	CUSTODIA, DEPÓSITOS Y ALMACENAJE	0,00	0,00	0,00	16.423,67
2.2.7.06	ESTUDIOS Y TRABAJOS TÉCNICOS	0,00	0,00	0,00	606.400,89




Información a fecha: 31/12/2022

Unidad monetaria: Euros

Clasificación Orgánica 1905 DESARROLLO AUTONÓMICO / DIRECCIÓN GENERAL DE EMPLEO, DIÁLOGO SOCIAL Y RELACIONES LABORALES

Clasificación Funcional 2411 ACTUACIONES DE PROTECCIÓN Y PROMOCIÓN SOCIAL / EMPLEO / EMPLEO / POLÍTICAS DE EMPLEO

Clasificación Económica	Denominación	Comprometidos Incorporables	Comprometidos No Incorporables	No Comprometidos Incorporables	No Comprometidos No Incorporables
2.2.7.07	SERVICIOS DE CARACTER INFORMÁTICO	0,00	0,00	0,00	-1.504,70
2.2.7.30	PROTOCOLOS DE COORDINACIÓN	0,00	0,00	0,00	1.000,00
2.2.7.99	OTROS	0,00	0,00	0,00	-6.600,85
2.3	INDEMNIZACION POR RAZON DEL SERVICIO	0,00	0,00	0,00	2.571,83
2.3.0	DIETAS	0,00	0,00	0,00	2.706,08
2.3.0.00	DIETAS	0,00	0,00	0,00	2.706,08
2.3.1	LOCOMOCIÓN	0,00	0,00	0,00	-134,25
2.3.1.00	LOCOMOCIÓN	0,00	0,00	0,00	-134,25
4	TRANSFERENCIAS CORRIENTES	0,00	1.619.013,19	0,00	4.114.697,65
4.2	AL ESTADO	0,00	0,00	0,00	20.000,00
4.2.0	A LA ADMINISTRACION GENERAL DEL ESTADO	0,00	0,00	0,00	20.000,00
4.2.0.00	CONTRATACIÓN TEMPORAL DESEMPLEADOS	0,00	0,00	0,00	20.000,00
4.3	A ENTIDADES PUBLICAS EMPRESARIALES DE LA C.A.R.	0,00	0,00	0,00	143.481,00
4.3.0	ENTIDADES PÚBLICAS EMPRESARIALES DE LA COMUNIDAD AUTÓNOMA DE LA RIOJA	0,00	0,00	0,00	143.481,00
4.3.0.70	CONTRAT. MRR PRIMERA EXPERIENCIA	0,00	0,00	0,00	35.925,00
4.3.0.72	CONTRAT. MRR PRIMERA EXPERIENCIA EMPLEOS DIGITALES	0,00	0,00	0,00	11.975,00
4.3.0.73	PROYECTOS MRR APOYO MUJERES EN RURAL Y URBANO	0,00	0,00	0,00	22.769,00
4.3.0.74	PROYECTOS MRR EMPLEO COLECTIVOS VULNERABLES	0,00	0,00	0,00	47.812,00
4.3.0.76	PROYECTO PILOTO ACTIVIDADES COE	0,00	0,00	0,00	25.000,00
4.4	AL RESTO DEL SECTOR PUBLICO DE LA C.A.R.	0,00	174.475,86	0,00	623.140,22
4.4.0	A SOCIEDADES PUBLICAS	0,00	0,00	0,00	47.900,00
4.4.0.70	CONTRAT. MRR PRIMERA EXPERIENCIA	0,00	0,00	0,00	35.925,00
4.4.0.72	CONTRAT. MRR PRIMERA EXPERIENCIA EMPLEOS DIGITALES	0,00	0,00	0,00	11.975,00
4.4.1	A FUNDACIONES	0,00	165.286,68	0,00	360.318,14
4.4.1.00	CONTRAT. TEMPORAL DESEMPLEADOS	0,00	0,00	0,00	20.000,00
4.4.1.01	PROYECTOS ACELERADORES DE EMPLEO	0,00	0,00	0,00	10.000,00
4.4.1.70	CONTRAT. MRR PRIMERA EXPERIENCIA	0,00	0,00	0,00	35.925,00
4.4.1.72	CONTRAT. MRR PRIMERA EXPERIENCIA EMPLEOS DIGITALES	0,00	0,00	0,00	8.031,18
4.4.1.73	CONTRAT. MRR INVESTIGO	0,00	0,00	0,00	108.945,00
4.4.1.74	CONTRAT. MRR INVESTIGO EMPLEOS VERDES	0,00	0,00	0,00	54.472,00
4.4.1.75	CONTRAT. MRR INVESTIGO EMPLEO DIGITAL	0,00	0,00	0,00	54.472,00
4.4.1.76	PROYECTOS MRR APOYO MUJERES EN RURAL Y URBANO	0,00	0,00	0,00	68.554,00
4.4.1.77	PROYECTOS MRR EMPLEO COLECTIVOS VULNERABLES	0,00	165.286,68	0,00	-45.081,04




Información a fecha: 31/12/2022

Unidad monetaria: Euros

Clasificación Orgánica 1905 DESARROLLO AUTONÓMICO / DIRECCIÓN GENERAL DE EMPLEO, DIÁLOGO SOCIAL Y RELACIONES LABORALES

Clasificación Funcional 2411 ACTUACIONES DE PROTECCIÓN Y PROMOCIÓN SOCIAL / EMPLEO / EMPLEO / POLÍTICAS DE EMPLEO

Clasificación Económica	Denominación	Comprometidos Incorporables	Comprometidos No Incorporables	No Comprometidos Incorporables	No Comprometidos No Incorporables
4.4.1.78	PROYECTO PILOTO ACTIVIDADES COE	0,00	0,00	0,00	45.000,00
4.4.2	A CONSORCIOS	0,00	0,00	0,00	35.925,00
4.4.2.70	CONTRAT. MRR PRIMERA EXPERIENCIA	0,00	0,00	0,00	35.925,00
4.4.9	UNIVERSIDADES CAR	0,00	9.189,18	0,00	178.997,08
4.4.9.01	UR:CONTRATACIÓN TEMPORAL DESEMPLEADOS	0,00	9.189,18	0,00	-51.333,56
4.4.9.02	UR: PROYECTOS ACELERADORES EMPLEO	0,00	0,00	0,00	10.000,00
4.4.9.70	CONTRAT. MRR PRIMERA EXPERIENCIA	0,00	0,00	0,00	35.925,00
4.4.9.73	CONTRAT. MRR INVESTIGO	0,00	0,00	0,00	-155.926,36
4.4.9.74	CONTRAT. MRR INVESTIGO EMPLEOS VERDES	0,00	0,00	0,00	54.472,00
4.4.9.75	CONTRAT. MRR INVESTIGO EMPLEO DIGITAL	0,00	0,00	0,00	54.472,00
4.4.9.76	PROYECTOS MRR APOYO MUJERES EN RURAL Y URBANO	0,00	0,00	0,00	25.768,00
4.4.9.77	PROYECTOS MRR EMPLEO COLECTIVOS VULNERABLES	0,00	0,00	0,00	95.620,00
4.4.9.78	PROYECTO PILOTO ACTIVIDADES COE	0,00	0,00	0,00	110.000,00
4.6	A CORPORACIONES LOCALES	0,00	642.430,67	0,00	1.882.220,47
4.6.1	AAYUNTAMIENTOS	0,00	640.630,67	0,00	1.154.187,84
4.6.1.03	PRIMER EMPLEO AYUNTAMIENTOS	0,00	636.630,67	0,00	-39.698,37
4.6.1.04	DESARROLLO LOCAL CORP.LOCALES	0,00	0,00	0,00	50.829,36
4.6.1.06	ESCUELAS TALLER CORP.LOCALES	0,00	0,00	0,00	645.256,00
4.6.1.64	PROYECTOS ACELERADORES DE EMPLEO	0,00	0,00	0,00	75.395,23
4.6.1.70	CONTRAT. MRR PRIMERA EXPERIENCIA	0,00	0,00	0,00	-223.900,23
4.6.1.71	CONTRAT. MRR PRIMERA EXPERIENCIA EMPLEOS VERDES	0,00	0,00	0,00	22.420,03
4.6.1.72	CONTRAT. MRR PRIMERA EXPERIENCIA EMPLEOS DIGITALES	0,00	0,00	0,00	-31.981,18
4.6.1.73	PROYECTOS MRR APOYO MUJERES EN RURAL Y URBANO	0,00	0,00	0,00	222.663,00
4.6.1.74	PROYECTOS MRR EMPLEO COLECTIVOS VULNERABLES	0,00	0,00	0,00	191.246,00
4.6.1.76	MRR EMPRENDIMIENTO Y MICROEMPRESA	0,00	2.000,00	0,00	98.500,00
4.6.1.77	MRR EMPRENDIMIENTO Y MICROEMPRESA EMPLEOS VERDES	0,00	2.000,00	0,00	46.729,00
4.6.1.78	MRR EMPRENDIMIENTO Y MICROEMPRESA EMPLEO DIGITAL	0,00	0,00	0,00	51.729,00
4.6.1.79	PROYECTO PILOTO ACTIVIDADES COE	0,00	0,00	0,00	45.000,00
4.6.2	A MANCOMUNIDADES DE MUNICIPIOS	0,00	1.800,00	0,00	374.144,40
4.6.2.03	CONTRATACIÓN TEMPORAL DESEMPLEADOS	0,00	0,00	0,00	-17.818,60
4.6.2.04	DESARROLLO LOCAL Y AGENTE DESARROLLO LOCAL	0,00	0,00	0,00	35.000,00
4.6.2.70	CONTRAT. MRR PRIMERA EXPERIENCIA	0,00	0,00	0,00	35.925,00
4.6.2.73	PROYECTOS MRR APOYO MUJERES EN RURAL Y URBANO	0,00	0,00	0,00	25.768,00




Información a fecha: 31/12/2022

Unidad monetaria: Euros

Clasificación Orgánica 1905 DESARROLLO AUTONÓMICO / DIRECCIÓN GENERAL DE EMPLEO, DIÁLOGO SOCIAL Y RELACIONES LABORALES

Clasificación Funcional 2411 ACTUACIONES DE PROTECCIÓN Y PROMOCIÓN SOCIAL / EMPLEO / EMPLEO / POLÍTICAS DE EMPLEO

Clasificación Económica	Denominación	Comprometidos Incorporables	Comprometidos No Incorporables	No Comprometidos Incorporables	No Comprometidos No Incorporables
4.6.2.74	PROYECTOS MRR EMPLEO COLECTIVOS VULNERABLES	0,00	0,00	0,00	47.812,00
4.6.2.76	MRR EMPRENDIMIENTO Y MICROEMPRESA	0,00	0,00	0,00	103.500,00
4.6.2.77	MRR EMPRENDIMIENTO Y MICROEMPRESA EMPLEOS VERDES	0,00	0,00	0,00	51.729,00
4.6.2.78	MRR EMPRENDIMIENTO Y MICROEMPRESA EMPLEO DIGITAL	0,00	1.800,00	0,00	47.229,00
4.6.2.79	PROYECTO PILOTO ACTIVIDADES COE	0,00	0,00	0,00	45.000,00
4.6.3	A OTRAS ENTIDADES LOCALES	0,00	0,00	0,00	353.888,23
4.6.3.03	PRIMER EMPLEO: AGRUPACION MUNICIPIOS	0,00	0,00	0,00	20.000,00
4.6.3.70	CONTRAT. MRR PRIMERA EXPERIENCIA	0,00	0,00	0,00	8.350,23
4.6.3.73	PROYECTOS MRR APOYO MUJERES EN RURAL Y URBANO	0,00	0,00	0,00	25.768,00
4.6.3.74	PROYECTOS MRR EMPLEO COLECTIVOS VULNERABLES	0,00	0,00	0,00	47.812,00
4.6.3.76	MRR EMPRENDIMIENTO Y MICROEMPRESA	0,00	0,00	0,00	103.500,00
4.6.3.77	MRR EMPRENDIMIENTO Y MICROEMPRESA EMPLEOS VERDES	0,00	0,00	0,00	51.729,00
4.6.3.78	MRR EMPRENDIMIENTO Y MICROEMPRESA EMPLEO DIGITAL	0,00	0,00	0,00	51.729,00
4.6.3.79	PROYECTO PILOTO ACTIVIDADES COE	0,00	0,00	0,00	45.000,00
4.7	A EMPRESAS PRIVADAS	0,00	294.151,15	0,00	-390.850,28
4.7.0	A EMPRESAS PRIVADAS	0,00	294.151,15	0,00	-390.850,28
4.7.0.00	PLANES IGUALDAD Y CONCILIACIÓN	0,00	0,00	0,00	30.000,00
4.7.0.01	CONTRATACION TEMPORAL DESEMPLEADOS: UNIV.PRIVADA	0,00	0,00	0,00	95.623,00
4.7.0.03	CONT. INDEFINIDA PERSONAS DISCAPACIDAD	0,00	0,00	0,00	40.190,00
4.7.0.04	INTEGRACION LABORAL PERSONAS DISCAPACIDAD	0,00	16.014,60	0,00	-1.067.495,67
4.7.0.05	UNIDADES APOYO CENTROS ESPECIALES EMPLEO	0,00	0,00	0,00	-30.866,05
4.7.0.06	FOM.CONT.COLECTIVOS VULNERABLES	0,00	0,00	0,00	-122.065,55
4.7.0.10	AYUDAS CONCILIACION Y FOMENTO IGUALDAD	0,00	8.000,00	0,00	0,00
4.7.0.14	PROYECTOS INNOVADORES NUEVO EMPLEO	0,00	0,00	0,00	40.000,00
4.7.0.60	PROGRAMA EMPLEO JOVEN(CHEQUE JOVEN)	0,00	0,00	0,00	49.400,68
4.7.0.61	PROG.EMPLEO MAYORES 45 (CHEQUE SENIOR)	0,00	0,00	0,00	15.018,61
4.7.0.62	ECONOMIA SOCIAL	0,00	0,00	0,00	50.000,00
4.7.0.64	PROYECTOS ACELERADORES DE EMPLEO	0,00	0,00	0,00	10.000,00
4.7.0.65	RETORNO DEL TALENTO	0,00	0,00	0,00	25.000,00
4.7.0.71	PROYECTOS MRR EMPLEO COLECTIVOS VULNERABLES	0,00	183.136,55	0,00	-175.027,30
4.7.0.73	CONTRAT. MRR INVESTIGO	0,00	0,00	0,00	54.473,00
4.7.0.74	CONTRAT. MRR INVESTIGO EMPLEOS VERDES	0,00	0,00	0,00	27.236,00
4.7.0.75	CONTRAT. MRR INVESTIGO EMPLEO DIGITAL	0,00	0,00	0,00	27.236,00



Información a fecha: 31/12/2022

Unidad monetaria: Euros

Clasificación Orgánica 1905 DESARROLLO AUTONÓMICO / DIRECCIÓN GENERAL DE EMPLEO, DIÁLOGO SOCIAL Y RELACIONES LABORALES

Clasificación Funcional 2411 ACTUACIONES DE PROTECCIÓN Y PROMOCIÓN SOCIAL / EMPLEO / EMPLEO / POLÍTICAS DE EMPLEO

Clasificación Económica	Denominación	Comprometidos Incorporables	Comprometidos No Incorporables	No Comprometidos Incorporables	No Comprometidos No Incorporables
4.7.0.76	MRR EMPRENDIMIENTO Y MICROEMPRESA	0,00	73.000,00	0,00	137.627,00
4.7.0.77	MRR EMPRENDIMIENTO Y MICROEMPRESA EMPLEOS VERDES	0,00	0,00	0,00	156.400,00
4.7.0.78	MRR EMPRENDIMIENTO Y MICROEMPRESA EMPLEO DIGITAL	0,00	14.000,00	0,00	121.400,00
4.7.0.79	PROYECTO PILOTO ACTIVIDADES COE	0,00	0,00	0,00	125.000,00
4.8	A FAMILIAS E INSTITUCIONES SIN FINES DE LUCRO	0,00	507.955,51	0,00	1.836.706,24
4.8.0	A FAMILIAS E INSTITUCIONES SIN ANIMO DE LUCRO	0,00	507.955,51	0,00	1.836.706,24
4.8.0.01	CONTRATACIÓN TEMPORAL DESEMPLEADOS	0,00	39.697,28	0,00	194.509,62
4.8.0.02	INFORMACION, ORIENTACIÓN Y BUSQUEDA EMPLEO	0,00	25.557,03	0,00	-30.868,13
4.8.0.03	BONIFICACION CUOTAS DESEMPLEADOS PAGO UNICO	0,00	0,00	0,00	-23,01
4.8.0.04	ESCUELAS TALLER	0,00	0,00	0,00	219.192,00
4.8.0.05	BECAS ESCUELAS TALLER	0,00	0,00	0,00	70.000,00
4.8.0.06	FOM.CONT. COLECTIVOS VULNERABLES	0,00	0,00	0,00	342.150,00
4.8.0.08	INTEGRACIÓN LABORAL PERS.DISCAPACIDAD	0,00	0,00	0,00	458.633,04
4.8.0.09	UNIDADES APOYO CENTROS ESPECIALES EMPLEO	0,00	0,00	0,00	30.866,05
4.8.0.10	AY. CONCILIACION Y FOM. IGUALDAD	0,00	0,00	0,00	354.691,43
4.8.0.11	PLANES IGUALDAD Y CONCILIACIÓN	0,00	0,00	0,00	20.000,00
4.8.0.14	PROYECTOS INNOVADORES NUEVO EMPLEO	0,00	0,00	0,00	10.000,00
4.8.0.60	PROGRAMA EMPLEO JOVEN(CHEQUE JOVEN)	0,00	0,00	0,00	29.000,00
4.8.0.64	PROYECTOS ACELERADORES DE EMPLEO	0,00	13.565,85	0,00	35.818,16
4.8.0.65	RETORNO DEL TALENTO	0,00	0,00	0,00	25.000,00
4.8.0.73	CONTRAT. MRR INVESTIGO	0,00	331.089,20	0,00	-317.693,12
4.8.0.74	CONTRAT. MRR INVESTIGO EMPLEOS VERDES	0,00	0,00	0,00	54.472,00
4.8.0.75	CONTRAT. MRR INVESTIGO EMPLEO DIGITAL	0,00	0,00	0,00	54.472,00
4.8.0.76	MRR EMPRENDIMIENTO Y MICROEMPRESA	0,00	2.000,00	0,00	98.500,00
4.8.0.77	MRR EMPRENDIMIENTO Y MICROEMPRESA EMPLEOS VERDES	0,00	0,00	0,00	51.729,00
4.8.0.78	MRR EMPRENDIMIENTO Y MICROEMPRESA EMPLEO DIGITAL	0,00	0,00	0,00	51.729,00
4.8.0.79	PROYECTOS MRR APOYO MUJERES EN RURAL Y URBANO	0,00	29.348,75	0,00	-18.323,00
4.8.0.80	PROYECTOS MRR EMPLEO COLECTIVOS VULNERABLES	0,00	66.697,40	0,00	57.851,20
4.8.0.81	PROYECTO PILOTO MRR ACTIVIDADES COE	0,00	0,00	0,00	45.000,00
6	INVERSIONES REALES	0,00	0,00	647.276,65	0,00
6.2	INVERSION NUEVA ASOCIADA AL FUNCIONAMIENTO OPERATIVO DE LOS SERVICIOS	0,00	0,00	596.035,15	0,00
6.2.2	EDIFICIOS Y OTRAS CONSTRUCCIONES	0,00	0,00	601.220,80	0,00
6.2.2.00	ADQUISICION	0,00	0,00	-5.859,20	0,00



Gobierno
de La
Rioja

Hacienda y Adm. Pública

SICAP - Sistema de Información Contable

REMANENTES DE CRÉDITO

Ejercicio: 2022

Página 249


Información a fecha: 31/12/2022

Unidad monetaria: Euros

Clasificación Orgánica 1905 DESARROLLO AUTONÓMICO / DIRECCIÓN GENERAL DE EMPLEO, DIÁLOGO SOCIAL Y RELACIONES LABORALES

Clasificación Funcional 2411 ACTUACIONES DE PROTECCIÓN Y PROMOCIÓN SOCIAL / EMPLEO / EMPLEO / POLÍTICAS DE EMPLEO

Clasificación Económica	Denominación	Comprometidos Incorporables	Comprometidos No Incorporables	No Comprometidos Incorporables	No Comprometidos No Incorporables
6.2.2.01	CONSTRUCCIÓN-ADECUACIÓN	0,00	0,00	516.580,00	0,00
6.2.2.03	INCORPORACION DE BIENES Y SERVICIOS	0,00	0,00	90.500,00	0,00
6.2.3	MAQUINARIA, INSTALACIONES Y UTILLAJE	0,00	0,00	3.000,00	0,00
6.2.3.00	ADQUISICION	0,00	0,00	3.000,00	0,00
6.2.5	MOBILIARIO Y ENSERES	0,00	0,00	-8.285,65	0,00
6.2.5.00	ADQUISICIÓN	0,00	0,00	-8.285,65	0,00
6.2.9	OTROS ACTIVOS MATERIALES	0,00	0,00	100,00	0,00
6.2.9.00	ADQUISICIÓN	0,00	0,00	100,00	0,00
6.3	INVERSION DE REPOSICION ASOCIADAAL FUNCION. OPERAT. DE LOS SERVICIOS	0,00	0,00	7.000,00	0,00
6.3.2	EDIFICIOS Y OTRAS CONSTRUCCIONES	0,00	0,00	1.000,00	0,00
6.3.2.01	CONSTRUCCIÓN	0,00	0,00	1.000,00	0,00
6.3.3	MAQUINARIA, INSTALACIONES Y UTILLAJE	0,00	0,00	5.000,00	0,00
6.3.3.00	ADQUISICION	0,00	0,00	5.000,00	0,00
6.3.5	MOBILIARIO Y ENSERES	0,00	0,00	1.000,00	0,00
6.3.5.00	ADQUISICIÓN	0,00	0,00	1.000,00	0,00
6.4	GASTOS DE INVERSIONES DE CARACTER INMATERIAL.	0,00	0,00	44.241,50	0,00
6.4.4	APLICACIONES INFORMATICAS	0,00	0,00	44.241,50	0,00
6.4.4.00	ADQUISICIÓN	0,00	0,00	43.241,50	0,00
6.4.4.03	INCORPORACION DE BIENES Y SERVICIOS	0,00	0,00	1.000,00	0,00
Total Orgánico / Funcional	1905 / 2411	0,00	1.672.170,88	647.276,65	5.362.061,06



Información a fecha: 31/12/2022

Unidad monetaria: Euros

Clasificación Orgánica 1905 DESARROLLO AUTONÓMICO / DIRECCIÓN GENERAL DE EMPLEO, DIÁLOGO SOCIAL Y RELACIONES LABORALES

Clasificación Funcional 4214 ACTUACIONES DE CARÁCTER ECONÓMICO / EMPRESA, INDUSTRIA Y ENERGIA / EMPRESA / RELACIONES Y PREVENCIÓN DE RIESGOS LABORALES

Clasificación Económica	Denominación	Comprometidos Incorporables	Comprometidos No Incorporables	No Comprometidos Incorporables	No Comprometidos No Incorporables
1	GASTOS DE PERSONAL	0,00	0,00	0,00	9.074,36
1.0	ALTOS CARGOS	0,00	0,00	0,00	-1.682,34
1.0.0	RETRIBUCIONES BÁSICAS Y OTRAS REMUNERACIONES DE ALTOS CARGOS	0,00	0,00	0,00	-1.682,34
1.0.0.00	RETRIBUCIONES BÁSICAS	0,00	0,00	0,00	-1.013,73
1.0.0.01	OTRAS REMUNERACIONES	0,00	0,00	0,00	-668,61
1.2	FUNCIONARIOS	0,00	0,00	0,00	6.552,05
1.2.0	RETRIBUCIONES BÁSICAS	0,00	0,00	0,00	-9.223,88
1.2.0.00	SUELDO Y PAGAS EXTRAORDINARIAS	0,00	0,00	0,00	4.847,76
1.2.0.05	TRIENIOS	0,00	0,00	0,00	-14.071,64
1.2.1	RETRIBUCIONES COMPLEMENTARIAS	0,00	0,00	0,00	15.775,93
1.2.1.00	COMPLEMENTO DE DESTINO	0,00	0,00	0,00	26.666,61
1.2.1.01	COMPLEMENTO ESPECÍFICO	0,00	0,00	0,00	5.618,52
1.2.1.04	OTRAS REMUNERACIONES	0,00	0,00	0,00	-16.509,20
1.5	INCENTIVOS AL RENDIMIENTO	0,00	0,00	0,00	-7.729,06
1.5.0	PRODUCTIVIDAD	0,00	0,00	0,00	-7.729,06
1.5.0.00	PRODUCTIVIDAD	0,00	0,00	0,00	-7.729,06
1.6	CUOTAS, PRESTACIONES Y GASTOS SOCIALES A CARGO DEL EMPLEADOR	0,00	0,00	0,00	11.933,71
1.6.0	CUOTAS SOCIALES	0,00	0,00	0,00	11.933,71
1.6.0.00	SEGURIDAD SOCIAL	0,00	0,00	0,00	11.933,71
2	GASTOS EN BIENES CORRIENTES Y SERVICIOS	0,00	82.076,73	0,00	208.524,16
2.1	REPARACIONES, MANTENIMIENTO Y CONSERVACION	0,00	0,00	0,00	10.867,61
2.1.0	TERRENOS Y BIENES NATURALES	0,00	0,00	0,00	-1.052,78
2.1.0.00	INMOVILIZADO PROPIO	0,00	0,00	0,00	-1.052,78
2.1.2	EDIFICIOS Y OTRAS CONSTRUCCIONES	0,00	0,00	0,00	2.820,92
2.1.2.00	INMOVILIZADO PROPIO	0,00	0,00	0,00	2.820,92
2.1.3	MAQUINARIA, INSTALACION Y UTILLAJE	0,00	0,00	0,00	7.786,74
2.1.3.00	INMOVILIZADO PROPIO	0,00	0,00	0,00	7.786,74
2.1.4	ELEMENTOS DE TRANSPORTE	0,00	0,00	0,00	812,73
2.1.4.00	INMOVILIZADO PROPIO	0,00	0,00	0,00	812,73
2.1.5	MOBILIARIO Y ENSERES	0,00	0,00	0,00	500,00
2.1.5.00	INMOVILIZADO PROPIO	0,00	0,00	0,00	500,00
2.2	MATERIAL, SUMINISTROS Y OTROS	0,00	82.076,73	0,00	183.420,67
2.2.0	MATERIAL DE OFICINA	0,00	8.398,80	0,00	-1.415,28




Información a fecha: 31/12/2022

Unidad monetaria: Euros

Clasificación Orgánica 1905 DESARROLLO AUTONÓMICO / DIRECCIÓN GENERAL DE EMPLEO, DIÁLOGO SOCIAL Y RELACIONES LABORALES

Clasificación Funcional 4214 ACTUACIONES DE CARÁCTER ECONÓMICO / EMPRESA, INDUSTRIA Y ENERGIA / EMPRESA / RELACIONES Y PREVENCIÓN DE RIESGOS LABORALES

Clasificación Económica	Denominación	Comprometidos Incorporables	Comprometidos No Incorporables	No Comprometidos Incorporables	No Comprometidos No Incorporables
2.2.0.00	ORDINARIO NO INVENTARIABLE	0,00	8.247,14	0,00	-4.463,62
2.2.0.01	PRENSA, REVISTAS, LIBROS Y OTRAS PUBLICACIONES	0,00	0,00	0,00	1.800,00
2.2.0.02	MATERIAL INFORMÁTICO NO INVENTARIABLE	0,00	151,66	0,00	1.248,34
2.2.1	SUMINISTROS	0,00	46.150,64	0,00	33.264,22
2.2.1.00	ENERGIA ELECTRICA	0,00	43.882,24	0,00	18.857,20
2.2.1.01	AGUA	0,00	0,00	0,00	-489,22
2.2.1.03	COMBUSTIBLES Y CARBURANTES	0,00	0,00	0,00	9.956,43
2.2.1.04	VESTUARIO	0,00	0,00	0,00	1.996,53
2.2.1.06	PRODUCTOS FARMACEUTICOS	0,00	0,00	0,00	100,00
2.2.1.07	MATERIALES ESPECIALES	0,00	2.268,40	0,00	-768,40
2.2.1.23	CALZADO	0,00	0,00	0,00	1.903,28
2.2.1.99	OTROS SUMINISTROS	0,00	0,00	0,00	1.708,40
2.2.2	COMUNICACIONES	0,00	24.188,41	0,00	-28.046,14
2.2.2.01	POSTALES	0,00	24.188,41	0,00	-28.046,14
2.2.5	TRIBUTOS	0,00	0,00	0,00	-1.408,80
2.2.5.00	LOCALES	0,00	0,00	0,00	-703,47
2.2.5.01	AUTONOMICAS	0,00	0,00	0,00	-705,33
2.2.6	GASTOS DIVERSOS	0,00	0,00	0,00	100.716,16
2.2.6.06	REUNIONES, CONFERENCIAS Y CURSOS	0,00	0,00	0,00	45.000,00
2.2.6.08	PUBLICACIONES Y EDICIONES	0,00	0,00	0,00	2.500,00
2.2.6.12	ARBITAJES EN MATERIA LABORAL	0,00	0,00	0,00	4.153,60
2.2.6.13	FONDO FORMACIÓN COOPERATIVISMO	0,00	0,00	0,00	1.200,00
2.2.6.14	PLAN DIRECTOR PREVENCIÓN DE RIESGOS LABORALES	0,00	0,00	0,00	47.862,56
2.2.7	TRABAJOS REALIZADOS POR OTRAS EMPRESAS	0,00	3.338,88	0,00	80.310,51
2.2.7.00	LIMPIEZA Y ASEO	0,00	2.069,14	0,00	10.515,73
2.2.7.01	SEGURIDAD	0,00	1.269,74	0,00	3.286,04
2.2.7.06	ESTUDIOS Y TRABAJOS TÉCNICOS	0,00	0,00	0,00	5.000,00
2.2.7.30	PROMOCIÓN ECONOMÍA SOCIAL	0,00	0,00	0,00	60.000,00
2.2.7.99	OTROS	0,00	0,00	0,00	1.508,74
2.3	INDEMNIZACION POR RAZON DEL SERVICIO	0,00	0,00	0,00	14.235,88
2.3.0	DIETAS	0,00	0,00	0,00	11.002,78
2.3.0.00	DIETAS	0,00	0,00	0,00	11.002,78
2.3.1	LOCOMOCIÓN	0,00	0,00	0,00	3.233,10




Información a fecha: 31/12/2022

Unidad monetaria: Euros

Clasificación Orgánica 1905 DESARROLLO AUTONÓMICO / DIRECCIÓN GENERAL DE EMPLEO, DIÁLOGO SOCIAL Y RELACIONES LABORALES

Clasificación Funcional 4214 ACTUACIONES DE CARÁCTER ECONÓMICO / EMPRESA, INDUSTRIA Y ENERGIA / EMPRESA / RELACIONES Y PREVENCIÓN DE RIESGOS LABORALES

Clasificación Económica	Denominación	Comprometidos Incorporables	Comprometidos No Incorporables	No Comprometidos Incorporables	No Comprometidos No Incorporables
2.3.1.00	LOCOMOCIÓN	0,00	0,00	0,00	3.233,10
4	TRANSFERENCIAS CORRIENTES	0,00	0,00	0,00	156.608,26
4.8	A FAMILIAS E INSTITUCIONES SIN FINES DE LUCRO	0,00	0,00	0,00	156.608,26
4.8.1	X	0,00	0,00	0,00	72.497,89
4.8.1.02	CCOO- PARTICIPACIÓN INSTITUCIONAL Y DIÁLOGO SOCIAL	0,00	0,00	0,00	10.604,03
4.8.1.04	CCOO - ACCIONES INTERÉS SOCIOLABORAL Y SALUD LABORAL	0,00	0,00	0,00	9.266,01
4.8.1.08	UGT DELEGADOS TERRITORIALES PREVENCIÓN RIESGOS LABORALES	0,00	0,00	0,00	30.370,89
4.8.1.09	CCOO DELEGADOS TERRITORIALES PREVENCIÓN RIESGOS LABORALES	0,00	0,00	0,00	22.256,96
4.8.2	X	0,00	0,00	0,00	84.110,37
4.8.2.02	FER DELEGADOS TERRITORIALES PREVENCIÓN RIESGOS LABORALES	0,00	0,00	0,00	84.110,37
6	INVERSIONES REALES	0,00	0,00	131.157,48	0,00
6.2	INVERSION NUEVA ASOCIADA AL FUNCIONAMIENTO OPERATIVO DE LOS SERVICIOS	0,00	0,00	2.000,00	0,00
6.2.3	MAQUINARIA, INSTALACIONES Y UTILLAJE	0,00	0,00	1.000,00	0,00
6.2.3.00	ADQUISICION	0,00	0,00	1.000,00	0,00
6.2.5	MOBILIARIO Y ENSERES	0,00	0,00	1.000,00	0,00
6.2.5.00	ADQUISICION	0,00	0,00	1.000,00	0,00
6.3	INVERSION DE REPOSICION ASOCIADA AL FUNCION. OPERAT. DE LOS SERVICIOS	0,00	0,00	129.157,48	0,00
6.3.2	EDIFICIOS Y OTRAS CONSTRUCCIONES	0,00	0,00	25.000,00	0,00
6.3.2.01	CONSTRUCCION	0,00	0,00	25.000,00	0,00
6.3.4	ELEMENTOS DE TRANSPORTE	0,00	0,00	105.000,00	0,00
6.3.4.00	ADQUISICION	0,00	0,00	105.000,00	0,00
6.3.5	MOBILIARIO Y ENSERES	0,00	0,00	-842,52	0,00
6.3.5.00	ADQUISICION	0,00	0,00	-842,52	0,00
7	TRANSFERENCIAS DE CAPITAL	0,00	0,00	155,80	0,00
7.8	A FAMILIAS E INSTITUCIONES SIN FINES DE LUCRO	0,00	0,00	155,80	0,00
7.8.3	X	0,00	0,00	155,80	0,00
7.8.3.01	TRIBUNAL LABORAL DE LA RIOJA. EQUIPAMIENTO	0,00	0,00	155,80	0,00
Total Orgánico / Funcional	1905 / 4214	0,00	82.076,73	131.313,28	374.206,78




Información a fecha: 31/12/2022

Unidad monetaria: Euros

Clasificación Orgánica 1907 DESARROLLO AUTONÓMICO / DIRECCIÓN GENERAL DE TURISMO

Clasificación Funcional 4311 ACTUACIONES DE CARÁCTER ECONÓMICO / TURISMO / TURISMO / PROMOCIÓN TURÍSTICA

Clasificación Económica	Denominación	Comprometidos Incorporables	Comprometidos No Incorporables	No Comprometidos Incorporables	No Comprometidos No Incorporables
1	GASTOS DE PERSONAL	0,00	0,00	0,00	1.407,87
1.0	ALTOS CARGOS	0,00	0,00	0,00	-2.292,86
1.0.0	RETRIBUCIONES BÁSICAS Y OTRAS REMUNERACIONES DE ALTOS CARGOS	0,00	0,00	0,00	-2.292,86
1.0.0.00	RETRIBUCIONES BÁSICAS	0,00	0,00	0,00	-896,78
1.0.0.01	OTRAS REMUNERACIONES	0,00	0,00	0,00	-1.396,08
1.2	FUNCIONARIOS	0,00	0,00	0,00	-6.565,50
1.2.0	RETRIBUCIONES BÁSICAS	0,00	0,00	0,00	-7.181,23
1.2.0.00	SUELDO Y PAGAS EXTRAORDINARIAS	0,00	0,00	0,00	-1.834,43
1.2.0.05	TRIENIOS	0,00	0,00	0,00	-5.346,80
1.2.1	RETRIBUCIONES COMPLEMENTARIAS	0,00	0,00	0,00	615,73
1.2.1.00	COMPLEMENTO DE DESTINO	0,00	0,00	0,00	733,67
1.2.1.01	COMPLEMENTO ESPECÍFICO	0,00	0,00	0,00	3.528,32
1.2.1.04	OTRAS REMUNERACIONES	0,00	0,00	0,00	-3.646,26
1.5	INCENTIVOS AL RENDIMIENTO	0,00	0,00	0,00	-1.328,52
1.5.0	PRODUCTIVIDAD	0,00	0,00	0,00	-1.328,52
1.5.0.00	PRODUCTIVIDAD	0,00	0,00	0,00	-1.328,52
1.6	CUOTAS, PRESTACIONES Y GASTOS SOCIALES A CARGO DEL EMPLEADOR	0,00	0,00	0,00	11.594,75
1.6.0	CUOTAS SOCIALES	0,00	0,00	0,00	11.594,75
1.6.0.00	SEGURIDAD SOCIAL	0,00	0,00	0,00	11.594,75
2	GASTOS EN BIENES CORRIENTES Y SERVICIOS	0,00	12.074,21	0,00	2.796.502,06
2.1	REPARACIONES, MANTENIMIENTO Y CONSERVACION	0,00	0,00	0,00	6.000,00
2.1.2	EDIFICIOS Y OTRAS CONSTRUCCIONES	0,00	0,00	0,00	4.000,00
2.1.2.00	INMOVILIZADO PROPIO	0,00	0,00	0,00	4.000,00
2.1.3	MAQUINARIA, INSTALACION Y UTILLAJE	0,00	0,00	0,00	2.000,00
2.1.3.00	INMOVILIZADO PROPIO	0,00	0,00	0,00	2.000,00
2.2	MATERIAL, SUMINISTROS Y OTROS	0,00	12.074,21	0,00	2.786.423,07
2.2.0	MATERIAL DE OFICINA	0,00	1.352,68	0,00	4.749,63
2.2.0.00	ORDINARIO NO INVENTARIABLE	0,00	860,69	0,00	3.249,63
2.2.0.01	PRENSA, REVISTAS, LIBROS Y OTRAS PUBLICACIONES	0,00	0,00	0,00	2.000,00
2.2.0.02	MATERIAL INFORMÁTICO NO INVENTARIABLE	0,00	491,99	0,00	-500,00
2.2.1	SUMINISTROS	0,00	10.721,53	0,00	-15.550,28
2.2.1.00	ENERGIA ELECTRICA	0,00	10.721,53	0,00	-17.000,00
2.2.1.01	AGUA	0,00	0,00	0,00	449,72




Información a fecha: 31/12/2022

Unidad monetaria: Euros

Clasificación Orgánica 1907 DESARROLLO AUTONÓMICO / DIRECCIÓN GENERAL DE TURISMO

Clasificación Funcional 4311 ACTUACIONES DE CARÁCTER ECONÓMICO / TURISMO / TURISMO / PROMOCIÓN TURÍSTICA

Clasificación Económica	Denominación	Comprometidos Incorporables	Comprometidos No Incorporables	No Comprometidos Incorporables	No Comprometidos No Incorporables
2.2.1.04	VESTUARIO	0,00	0,00	0,00	500,00
2.2.1.23	CALZADO	0,00	0,00	0,00	500,00
2.2.5	TRIBUTOS	0,00	0,00	0,00	1.794,16
2.2.5.00	LOCALES	0,00	0,00	0,00	794,16
2.2.5.01	AUTONOMICAS	0,00	0,00	0,00	500,00
2.2.5.02	ESTATALES	0,00	0,00	0,00	500,00
2.2.6	GASTOS DIVERSOS	0,00	0,00	0,00	129.000,00
2.2.6.03	JURÍDICOS, CONTENCIOSOS	0,00	0,00	0,00	-25.000,00
2.2.6.06	REUNIONES, CONFERENCIAS Y CURSOS	0,00	0,00	0,00	3.000,00
2.2.6.99	OTROS	0,00	0,00	0,00	151.000,00
2.2.7	TRABAJOS REALIZADOS POR OTRAS EMPRESAS	0,00	0,00	0,00	2.666.429,56
2.2.7.06	ESTUDIOS Y TRABAJOS TÉCNICOS	0,00	0,00	0,00	10.528,40
2.2.7.07	SERVICIOS DE CARACTER INFORMÁTICO	0,00	0,00	0,00	3.000,00
2.2.7.30	X	0,00	0,00	0,00	2.455.000,00
2.2.7.31	ACCIONES COHESIÓN ENTRE DESTINOS XACOBEO PROMOCIÓN	0,00	0,00	0,00	200.000,00
2.2.7.99	OTROS	0,00	0,00	0,00	-2.098,84
2.3	INDEMNIZACION POR RAZON DEL SERVICIO	0,00	0,00	0,00	4.078,99
2.3.0	DIETAS	0,00	0,00	0,00	4.204,76
2.3.0.00	DIETAS	0,00	0,00	0,00	4.204,76
2.3.1	LOCOMOCIÓN	0,00	0,00	0,00	-2.125,77
2.3.1.00	LOCOMOCIÓN	0,00	0,00	0,00	-2.125,77
2.3.3	OTRAS INDEMNIZACIONES	0,00	0,00	0,00	2.000,00
2.3.3.00	OTRAS INDEMNIZACIONES	0,00	0,00	0,00	2.000,00
3	GASTOS FINANCIEROS	0,00	0,00	0,00	500,00
3.4	DE DEPOSITOS, FLANZAS Y OTROS	0,00	0,00	0,00	500,00
3.4.2	INTERESES DE DEMORA	0,00	0,00	0,00	500,00
3.4.2.00	INTERESES DE DEMORA	0,00	0,00	0,00	500,00
4	TRANSFERENCIAS CORRIENTES	0,00	5.382,00	0,00	94.012,28
4.6	A CORPORACIONES LOCALES	0,00	0,00	0,00	16.451,98
4.6.1	AAYUNTAMIENTOS	0,00	0,00	0,00	-133.548,02
4.6.1.00	ACTIVIDADES TURÍSTICAS	0,00	0,00	0,00	-133.548,02
4.6.2	A MANCOMUNIDADES DE MUNICIPIOS	0,00	0,00	0,00	150.000,00
4.6.2.00	ACTIVIDADES TURÍSTICAS	0,00	0,00	0,00	150.000,00



**Gobierno
de La
Rioja**

LKCAM220

Hacienda y Adm. Pública

SICAP - Sistema de Información Contable

REMANENTES DE CRÉDITO

Ejercicio: 2022

Página 255


Información a fecha: 31/12/2022

Unidad monetaria: Euros

Clasificación Orgánica 1907 DESARROLLO AUTONÓMICO / DIRECCIÓN GENERAL DE TURISMO

Clasificación Funcional 4311 ACTUACIONES DE CARÁCTER ECONÓMICO / TURISMO / TURISMO / PROMOCIÓN TURÍSTICA

Clasificación Económica	Denominación	Comprometidos Incorporables	Comprometidos No Incorporables	No Comprometidos Incorporables	No Comprometidos No Incorporables
4.7	A EMPRESAS PRIVADAS	0,00	5.382,00	0,00	48.258,67
4.7.0	A EMPRESAS PRIVADAS	0,00	5.382,00	0,00	48.258,67
4.7.0.00	A EMPRESAS PRIVADAS	0,00	5.382,00	0,00	48.258,67
4.8	A FAMILIAS E INSTITUCIONES SIN FINES DE LUCRO	0,00	0,00	0,00	29.301,63
4.8.1	X	0,00	0,00	0,00	29.301,63
4.8.1.00	ASOCIACIONES, FUNDACIONES E INSTITUCIONES SIN FINES DE LUCRO	0,00	0,00	0,00	29.301,63
6	INVERSIONES REALES	165.651,78	0,00	6.813.072,22	0,00
6.2	INVERSION NUEVA ASOCIADA AL FUNCIONAMIENTO OPERATIVO DE LOS SERVICIOS	165.651,78	0,00	6.813.072,22	0,00
6.2.7	PROYECTOS COMPLEJOS	165.651,78	0,00	6.813.072,22	0,00
6.2.7.04	PLAN DE TRANSFORMACION DE LA RIOJA	0,00	0,00	570.000,00	0,00
6.2.7.05	ACCIONES COHESIÓN ENTRE DESTINOS LA RIOJA	165.651,78	0,00	5.364.348,22	0,00
6.2.7.06	ACCIONES COHESIÓN ENTRE DESTINOS PLAN NACIONAL XACOBEO	0,00	0,00	878.724,00	0,00
7	TRANSFERENCIAS DE CAPITAL	0,00	0,00	3.158.106,52	0,00
7.6	A CORPORACIONES LOCALES	0,00	0,00	1.990.628,18	0,00
7.6.1	AAYUNTAMIENTOS	0,00	0,00	1.984.415,01	0,00
7.6.1.00	INVERSIONES TURÍSTICAS	0,00	0,00	83.139,01	0,00
7.6.1.02	PNST DESTINOS XACOBEO. AYUNTAMIENTOS	0,00	0,00	1.901.276,00	0,00
7.6.2	A MANCOMUNIDADES DE MUNICIPIOS	0,00	0,00	6.213,17	0,00
7.6.2.00	INVERSIONES TURÍSTICAS	0,00	0,00	6.213,17	0,00
7.7	A EMPRESAS PRIVADAS	0,00	0,00	1.167.478,34	0,00
7.7.0	A EMPRESAS PRIVADAS	0,00	0,00	1.167.478,34	0,00
7.7.0.00	A EMPRESAS PRIVADAS	0,00	0,00	63.888,34	0,00
7.7.0.01	PROYECTOS EFICIENCIA ENERGÉTICA Y ECONOMÍA CIRCULAR EMPRESAS TURÍSTICAS	0,00	0,00	1.103.590,00	0,00
Total Orgánico / Funcional	1907 / 4311	165.651,78	17.456,21	9.971.178,74	2.892.422,21



Información a fecha: 31/12/2022

Unidad monetaria: Euros

Clasificación Orgánica 1907 DESARROLLO AUTONÓMICO / DIRECCIÓN GENERAL DE TURISMO

Clasificación Funcional 4312 ACTUACIONES DE CARÁCTER ECONÓMICO / TURISMO / TURISMO / INFRAESTRUCTURAS TURÍSTICAS

Clasificación Económica	Denominación	Comprometidos Incorporables	Comprometidos No Incorporables	No Comprometidos Incorporables	No Comprometidos No Incorporables
2	GASTOS EN BIENES CORRIENTES Y SERVICIOS	0,00	14.648,84	0,00	12.606,33
2.1	REPARACIONES, MANTENIMIENTO Y CONSERVACION	0,00	0,00	0,00	4.567,73
2.1.0	TERRENOS Y BIENES NATURALES	0,00	0,00	0,00	1.000,00
2.1.0.00	INMOVILIZADO PROPIO	0,00	0,00	0,00	1.000,00
2.1.2	EDIFICIOS Y OTRAS CONSTRUCCIONES	0,00	0,00	0,00	11.899,21
2.1.2.00	INMOVILIZADO PROPIO	0,00	0,00	0,00	11.899,21
2.1.3	MAQUINARIA, INSTALACION Y UTILLAJE	0,00	0,00	0,00	-10.534,33
2.1.3.00	INMOVILIZADO PROPIO	0,00	0,00	0,00	-10.534,33
2.1.5	MOBILIARIO Y ENSERES	0,00	0,00	0,00	2.202,85
2.1.5.00	INMOVILIZADO PROPIO	0,00	0,00	0,00	2.202,85
2.2	MATERIAL, SUMINISTROS Y OTROS	0,00	14.648,84	0,00	8.038,60
2.2.1	SUMINISTROS	0,00	0,00	0,00	25.704,73
2.2.1.00	ENERGIA ELECTRICA	0,00	0,00	0,00	19.704,73
2.2.1.01	AGUA	0,00	0,00	0,00	5.000,00
2.2.1.02	GAS	0,00	0,00	0,00	1.000,00
2.2.4	PRIMAS DE SEGUROS	0,00	0,00	0,00	737,20
2.2.4.01	DE VEHICULOS	0,00	0,00	0,00	737,20
2.2.7	TRABAJOS REALIZADOS POR OTRAS EMPRESAS	0,00	14.648,84	0,00	-18.403,33
2.2.7.00	LIMPIEZA Y ASEO	0,00	11.521,24	0,00	-3.582,24
2.2.7.01	SEGURIDAD	0,00	3.127,60	0,00	-7.156,59
2.2.7.99	OTROS	0,00	0,00	0,00	-7.664,50
3	GASTOS FINANCIEROS	0,00	0,00	0,00	500,00
3.4	DE DEPOSITOS, FIANZAS Y OTROS	0,00	0,00	0,00	500,00
3.4.2	INTERESES DE DEMORA	0,00	0,00	0,00	500,00
3.4.2.00	INTERESES DE DEMORA	0,00	0,00	0,00	500,00
6	INVERSIONES REALES	0,00	0,00	118.414,75	0,00
6.1	INVERSION DE REPOSIC.EN INFRAESTR. Y BIENES DESTINADOS AL USO GENERAL	0,00	0,00	97.731,25	0,00
6.1.1	INFRAESTRUCTURAS Y BIENES DESTINADOS AL USO GENERAL	0,00	0,00	97.731,25	0,00
6.1.1.00	ADQUISICION	0,00	0,00	75.000,00	0,00
6.1.1.03	INCORPORACION DE BIENES Y SERVICIOS	0,00	0,00	22.731,25	0,00
6.2	INVERSION NUEVA ASOCIADA AL FUNCIONAMIENTO OPERATIVO DE LOS SERVICIOS	0,00	0,00	-15.051,19	0,00
6.2.4	ELEMENTOS DE TRANSPORTE	0,00	0,00	-2.428,47	0,00
6.2.4.00	ADQUISICION	0,00	0,00	-2.428,47	0,00



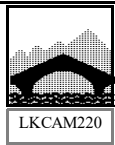
Información a fecha: 31/12/2022

Unidad monetaria: Euros

Clasificación Orgánica 1907 DESARROLLO AUTONÓMICO / DIRECCIÓN GENERAL DE TURISMO

Clasificación Funcional 4312 ACTUACIONES DE CARÁCTER ECONÓMICO / TURISMO / TURISMO / INFRAESTRUCTURAS TURÍSTICAS

Clasificación Económica	Denominación	Comprometidos Incorporables	Comprometidos No Incorporables	No Comprometidos Incorporables	No Comprometidos No Incorporables
6.2.6	EQUIPOS PARA PROCESOS DE INFORMACION	0,00	0,00	-12.622,72	0,00
6.2.6.00	ADQUISICION	0,00	0,00	-12.622,72	0,00
6.3	INVERSION DE REPOSICION ASOCIADAAL FUNCION. OPERAT. DE LOS SERVICIOS	0,00	0,00	-64.265,31	0,00
6.3.2	EDIFICIOS Y OTRAS CONSTRUCCIONES	0,00	0,00	-215.667,60	0,00
6.3.2.01	CONSTRUCCION	0,00	0,00	-200.556,10	0,00
6.3.2.03	INCORPORACION DE BIENES Y SERVICIOS	0,00	0,00	-15.111,50	0,00
6.3.3	MAQUINARIA, INSTALACIONES Y UTILLAJE	0,00	0,00	101.402,29	0,00
6.3.3.00	ADQUISICION	0,00	0,00	1.402,29	0,00
6.3.3.01	CONSTRUCCION	0,00	0,00	50.000,00	0,00
6.3.3.03	INCORPORACION DE BIENES Y SERVICIOS	0,00	0,00	50.000,00	0,00
6.3.5	MOBILIARIO Y ENSERES	0,00	0,00	50.000,00	0,00
6.3.5.00	ADQUISICION	0,00	0,00	50.000,00	0,00
6.6	INVERSIONES GESTIONADAS PARA OTROS ENTES	0,00	0,00	100.000,00	0,00
6.6.1	INFRAESTRUCTURAS Y BIENES DESTINADOS AL USO GENERAL	0,00	0,00	100.000,00	0,00
6.6.1.01	CONSTRUCCION	0,00	0,00	25.000,00	0,00
6.6.1.03	INCORPORACION DE BIENES Y SERVICIOS	0,00	0,00	75.000,00	0,00
8	ACTIVOS FINANCIEROS	0,00	0,00	0,00	1,95
8.5	ADQUISICION DE ACCIONES DENTRO DEL SECTOR PUBLICO	0,00	0,00	0,00	1,95
8.5.0	COMPRA DE ACCIONES DE SOCIEDADES AUTONÓMICAS	0,00	0,00	0,00	1,95
8.5.0.00	VALDEZCARAY SA	0,00	0,00	0,00	1,95
Total Orgánico / Funcional	1907 / 4312	0,00	14.648,84	118.414,75	13.108,28



Gobierno
de La
Rioja

Hacienda y Adm. Pública

SICAP - Sistema de Información Contable

REMANENTES DE CRÉDITO

Ejercicio: 2022

Página 258


Información a fecha: 31/12/2022

Unidad monetaria: Euros

Clasificación Orgánica 1908 DESARROLLO AUTONÓMICO / DIRECCIÓN GENERAL PARA EL AVANCE DIGITAL

Clasificación Funcional 4611 ACTUACIONES DE CARÁCTER ECONÓMICO / INVESTIGACION, DESARROLLO E INNOVACION / INVESTIGACIÓN, DESARROLLO E INNOVACIÓN / INVESTIGACIÓN Y DESARROLLO

Clasificación Económica	Denominación	Comprometidos Incorporables	Comprometidos No Incorporables	No Comprometidos Incorporables	No Comprometidos No Incorporables
4	TRANSFERENCIAS CORRIENTES	0,00	0,00	0,00	68.250,00
4.4	AL RESTO DEL SECTOR PUBLICO DE LA C.A.R.	0,00	0,00	0,00	68.250,00
4.4.9	UNIVERSIDADES CAR	0,00	0,00	0,00	68.250,00
4.4.9.08	MRR UR BANCO DE MICROORGANISMOS	0,00	0,00	0,00	68.250,00
7	TRANSFERENCIAS DE CAPITAL	0,00	0,00	76.050,00	0,00
7.4	A OTROS ENTES PÚBLICOS DE LA COMUNIDAD AUTONOMA DE LA RIOJA	0,00	0,00	76.050,00	0,00
7.4.9	UNIVERSIDADES CAR	0,00	0,00	76.050,00	0,00
7.4.9.05	MRR UR BANCO DE MICROORGANISMOS	0,00	0,00	76.050,00	0,00
Total Orgánico / Funcional	1908 / 4611	0,00	0,00	76.050,00	68.250,00




Información a fecha: 31/12/2022

Unidad monetaria: Euros

Clasificación Orgánica 1908 DESARROLLO AUTONÓMICO / DIRECCIÓN GENERAL PARA EL AVANCE DIGITAL

Clasificación Funcional 46131 ACTUACIONES DE CARÁCTER ECONÓMICO / INVESTIGACION, DESARROLLO E INNOVACION / INVESTIGACIÓN, DESARROLLO E INNOVACIÓN / SOCIEDAD DIGITAL / E. ADMINISTRACIÓN

Clasificación Económica	Denominación	Comprometidos Incorporables	Comprometidos No Incorporables	No Comprometidos Incorporables	No Comprometidos No Incorporables
1	GASTOS DE PERSONAL	0,00	0,00	0,00	7.877,40
1.0	ALTOS CARGOS	0,00	0,00	0,00	83,05
1.0.0	RETRIBUCIONES BÁSICAS Y OTRAS REMUNERACIONES DE ALTOS CARGOS	0,00	0,00	0,00	83,05
1.0.0.00	RETRIBUCIONES BÁSICAS	0,00	0,00	0,00	-97,04
1.0.0.01	OTRAS REMUNERACIONES	0,00	0,00	0,00	180,09
1.2	FUNCIONARIOS	0,00	0,00	0,00	-19.697,42
1.2.0	RETRIBUCIONES BÁSICAS	0,00	0,00	0,00	-18.364,78
1.2.0.00	SUELDO Y PAGAS EXTRAORDINARIAS	0,00	0,00	0,00	-12.012,51
1.2.0.05	TRIENIOS	0,00	0,00	0,00	-6.352,27
1.2.1	RETRIBUCIONES COMPLEMENTARIAS	0,00	0,00	0,00	-1.332,64
1.2.1.00	COMPLEMENTO DE DESTINO	0,00	0,00	0,00	-2.807,91
1.2.1.01	COMPLEMENTO ESPECÍFICO	0,00	0,00	0,00	5.218,57
1.2.1.04	OTRAS REMUNERACIONES	0,00	0,00	0,00	-3.743,30
1.3	LABORALES	0,00	0,00	0,00	98.831,40
1.3.0	LABORAL FIJO	0,00	0,00	0,00	168.788,97
1.3.0.00	RETRIBUCIONES BÁSICAS	0,00	0,00	0,00	111.986,39
1.3.0.01	OTRAS REMUNERACIONES	0,00	0,00	0,00	56.802,58
1.3.1	LABORAL TEMPORAL	0,00	0,00	0,00	-69.957,57
1.3.1.00	RETRIBUCIONES BÁSICAS	0,00	0,00	0,00	-39.104,43
1.3.1.01	OTRAS REMUNERACIONES	0,00	0,00	0,00	-30.853,14
1.5	INCENTIVOS AL RENDIMIENTO	0,00	0,00	0,00	-45.836,40
1.5.0	PRODUCTIVIDAD	0,00	0,00	0,00	-45.836,40
1.5.0.00	PRODUCTIVIDAD	0,00	0,00	0,00	-45.836,40
1.6	CUOTAS, PRESTACIONES Y GASTOS SOCIALES A CARGO DEL EMPLEADOR	0,00	0,00	0,00	-25.503,23
1.6.0	CUOTAS SOCIALES	0,00	0,00	0,00	-25.503,23
1.6.0.00	SEGURIDAD SOCIAL	0,00	0,00	0,00	-25.503,23
2	GASTOS EN BIENES CORRIENTES Y SERVICIOS	0,00	2.008.894,88	0,00	319.394,27
2.1	REPARACIONES, MANTENIMIENTO Y CONSERVACION	0,00	11.985,05	0,00	-29.832,72
2.1.1	BIENES DESTINADOS AL USO GENERAL	0,00	11.985,05	0,00	-29.472,27
2.1.1.00	INMOVILIZADO PROPIO	0,00	11.985,05	0,00	-29.472,27
2.1.4	ELEMENTOS DE TRANSPORTE	0,00	0,00	0,00	-360,45
2.1.4.00	INMOVILIZADO PROPIO	0,00	0,00	0,00	-360,45
2.2	MATERIAL, SUMINISTROS Y OTROS	0,00	1.996.909,83	0,00	352.173,27




Información a fecha: 31/12/2022

Unidad monetaria: Euros

Clasificación Orgánica 1908 DESARROLLO AUTONÓMICO / DIRECCIÓN GENERAL PARA EL AVANCE DIGITAL

Clasificación Funcional 46131 ACTUACIONES DE CARÁCTER ECONÓMICO / INVESTIGACION, DESARROLLO E INNOVACION / INVESTIGACIÓN, DESARROLLO E INNOVACIÓN / SOCIEDAD DIGITAL / E. ADMINISTRACIÓN

Clasificación Económica	Denominación	Comprometidos Incorporables	Comprometidos No Incorporables	No Comprometidos Incorporables	No Comprometidos No Incorporables
2.2.0	MATERIAL DE OFICINA	0,00	2.646,19	0,00	-226.479,88
2.2.0.00	ORDINARIO NO INVENTARIABLE	0,00	2.646,19	0,00	2.826,98
2.2.0.01	PRENSA, REVISTAS, LIBROS Y OTRAS PUBLICACIONES	0,00	0,00	0,00	-196.162,00
2.2.0.02	MATERIAL INFORMÁTICO NO INVENTARIABLE	0,00	0,00	0,00	-33.144,86
2.2.1	SUMINISTROS	0,00	22.222,59	0,00	-10.317,01
2.2.1.00	ENERGIA ELECTRICA	0,00	19.541,79	0,00	-10.539,41
2.2.1.07	MATERIALES ESPECIALES	0,00	2.680,80	0,00	-1.180,80
2.2.1.99	OTROS SUMINISTROS	0,00	0,00	0,00	1.403,20
2.2.2	COMUNICACIONES	0,00	1.552,81	0,00	-1.689,55
2.2.2.00	TELEFONICAS	0,00	1.552,81	0,00	-1.689,55
2.2.3	TRANSPORTES	0,00	0,00	0,00	114,18
2.2.3.00	TRANSPORTES	0,00	0,00	0,00	114,18
2.2.5	TRIBUTOS	0,00	0,00	0,00	-167,10
2.2.5.02	ESTATALES	0,00	0,00	0,00	-167,10
2.2.6	GASTOS DIVERSOS	0,00	0,00	0,00	1.014.408,40
2.2.6.02	PUBLICIDAD Y PROPAGANDA	0,00	0,00	0,00	-1.487,70
2.2.6.06	REUNIONES, CONFERENCIAS Y CURSOS	0,00	0,00	0,00	1.015.463,00
2.2.6.99	OTROS	0,00	0,00	0,00	433,10
2.2.7	TRABAJOS REALIZADOS POR OTRAS EMPRESAS	0,00	1.970.488,24	0,00	-423.695,77
2.2.7.06	ESTUDIOS Y TRABAJOS TÉCNICOS	0,00	0,00	0,00	74.345,95
2.2.7.07	SERVICIOS DE CARACTER INFORMÁTICO	0,00	1.648.476,53	0,00	4.907.729,91
2.2.7.30	SERVICIOS INTEGRADOS TIC	0,00	0,00	0,00	-5.214.904,28
2.2.7.31	TELEVISIÓN DIGITAL	0,00	322.011,68	0,00	-187.721,40
2.2.7.99	OTROS	0,00	0,03	0,00	-3.145,95
2.3	INDEMNIZACION POR RAZON DEL SERVICIO	0,00	0,00	0,00	-2.946,28
2.3.0	DIETAS	0,00	0,00	0,00	-2.200,58
2.3.0.00	DIETAS	0,00	0,00	0,00	-2.200,58
2.3.1	LOCOMOCIÓN	0,00	0,00	0,00	-745,70
2.3.1.00	LOCOMOCIÓN	0,00	0,00	0,00	-745,70
6	INVERSIONES REALES	1.666.498,36	0,00	7.790.860,65	0,00
6.2	INVERSION NUEVA ASOCIADA AL FUNCIONAMIENTO OPERATIVO DE LOS SERVICIOS	70.764,72	0,00	3.705.282,42	0,00
6.2.3	MAQUINARIA, INSTALACIONES Y UTILLAJE	69.885,71	0,00	44.070,68	0,00
6.2.3.00	ADQUISICION	69.885,71	0,00	44.070,68	0,00



**Gobierno
de La
Rioja**

LKCAM220

Hacienda y Adm. Pública

SICAP - Sistema de Información Contable

REMANENTES DE CRÉDITO

Ejercicio: 2022

Página 261


Información a fecha: 31/12/2022

Unidad monetaria: Euros

Clasificación Orgánica 1908 DESARROLLO AUTONÓMICO / DIRECCIÓN GENERAL PARA EL AVANCE DIGITAL

Clasificación Funcional 46131 ACTUACIONES DE CARÁCTER ECONÓMICO / INVESTIGACION, DESARROLLO E INNOVACION / INVESTIGACIÓN, DESARROLLO E INNOVACIÓN / SOCIEDAD DIGITAL / E. ADMINISTRACIÓN

Clasificación Económica	Denominación	Comprometidos Incorporables	Comprometidos No Incorporables	No Comprometidos Incorporables	No Comprometidos No Incorporables
6.2.5	MOBILIARIO Y ENSERES	0,00	0,00	2.049,88	0,00
6.2.5.00	ADQUISICION	0,00	0,00	2.049,88	0,00
6.2.6	EQUIPOS PARA PROCESOS DE INFORMACION	879,01	0,00	-690.838,14	0,00
6.2.6.00	ADQUISICION	879,01	0,00	-690.838,14	0,00
6.2.7	PROYECTOS COMPLEJOS	0,00	0,00	4.350.000,00	0,00
6.2.7.04	PLAN DE TRANSFORMACION DE LA RIOJA	0,00	0,00	4.350.000,00	0,00
6.3	INVERSION DE REPOSICION ASOCIADA AL FUNCION. OPERAT. DE LOS SERVICIOS	1.508.253,15	0,00	2.666.537,47	0,00
6.3.6	EQUIPOS PARA PROCESOS DE INFORMACION	1.508.253,15	0,00	2.666.537,47	0,00
6.3.6.00	ADQUISICION	1.508.253,15	0,00	2.666.537,47	0,00
6.4	GASTOS DE INVERSIONES DE CARACTER INMATERIAL.	87.480,49	0,00	1.419.040,76	0,00
6.4.4	APLICACIONES INFORMATICAS	87.480,49	0,00	1.419.040,76	0,00
6.4.4.00	ADQUISICION	0,00	0,00	1.386.581,20	0,00
6.4.4.03	INCORPORACION DE BIENES Y SERVICIOS	87.480,49	0,00	32.459,56	0,00
7	TRANSFERENCIAS DE CAPITAL	349.913,78	0,00	2.102.086,22	0,00
7.0	A LA ADMON.GENERAL DE LA COMUNIDAD AUTONOMA DE LA RIOJA	0,00	0,00	1.085.000,00	0,00
7.0.0	A LA ADMINISTRACIÓN GENERAL DE LA COMUNIDAD AUTÓNOMA DE LA RIOJA	0,00	0,00	1.085.000,00	0,00
7.0.0.00	MRR.AVANCE DIGITAL CONECTIVIDAD CENTROS PÚBLICOS DE REFERENCIA	0,00	0,00	1.005.000,00	0,00
7.0.0.01	MRR.AVANCE DIGITAL EMISIÓN BONOS DIGITALES-COLECTIVOS VULNERABLES	0,00	0,00	80.000,00	0,00
7.7	A EMPRESAS PRIVADAS	349.913,78	0,00	465.086,22	0,00
7.7.0	A EMPRESAS PRIVADAS	349.913,78	0,00	465.086,22	0,00
7.7.0.00	MRR.AVANCE DIGITAL CONECTIVIDAD POLÍGONOS INDUSTRIALES Y CENTROS LOGÍSTICOS	349.913,78	0,00	465.086,22	0,00
7.8	A FAMILIAS E INSTITUCIONES SIN FINES DE LUCRO	0,00	0,00	552.000,00	0,00
7.8.0	A FAMILIAS E INSTITUCIONES SIN ANIMO DE LUCRO	0,00	0,00	552.000,00	0,00
7.8.0.00	MRR AVANCE DIGITAL MEJORA INFRAESTRUCTURAS TELECOMUNICACIONES-EDIFICIOS	0,00	0,00	552.000,00	0,00
Total Orgánico / Funcional	1908 / 46131	2.016.412,14	2.008.894,88	9.892.946,87	327.271,67




Información a fecha: 31/12/2022

Unidad monetaria: Euros

Clasificación Orgánica 1908 DESARROLLO AUTONÓMICO / DIRECCIÓN GENERAL PARA EL AVANCE DIGITAL

Clasificación Funcional 46132 ACTUACIONES DE CARÁCTER ECONÓMICO / INVESTIGACION, DESARROLLO E INNOVACION / INVESTIGACIÓN, DESARROLLO E INNOVACIÓN / SOCIEDAD DIGITAL / E. SALUD

Clasificación Económica	Denominación	Comprometidos Incorporables	Comprometidos No Incorporables	No Comprometidos Incorporables	No Comprometidos No Incorporables
2	GASTOS EN BIENES CORRIENTES Y SERVICIOS	0,00	549,60	0,00	23.522,96
2.1	REPARACIONES, MANTENIMIENTO Y CONSERVACION	0,00	0,00	0,00	500,00
2.1.6	EQUIPOS PARA PROCESO DE INFORMACION	0,00	0,00	0,00	500,00
2.1.6.00	INMOVILIZADO PROPIO	0,00	0,00	0,00	500,00
2.2	MATERIAL, SUMINISTROS Y OTROS	0,00	549,60	0,00	23.022,96
2.2.0	MATERIAL DE OFICINA	0,00	23,96	0,00	476,04
2.2.0.02	MATERIAL INFORMATICO NO INVENTARIABLE	0,00	23,96	0,00	476,04
2.2.2	COMUNICACIONES	0,00	525,55	0,00	-5.929,83
2.2.2.00	TELEFONICAS	0,00	525,55	0,00	-5.929,83
2.2.7	TRABAJOS REALIZADOS POR OTRAS EMPRESAS	0,00	0,09	0,00	28.476,75
2.2.7.07	SERVICIOS DE CARACTER INFORMÁTICO	0,00	0,09	0,00	28.476,75
6	INVERSIONES REALES	71.995,00	0,00	-71.416,58	0,00
6.2	INVERSION NUEVA ASOCIADAAL FUNCIONAMIENTO OPERATIVO DE LOS SERVICIOS	0,00	0,00	-921,58	0,00
6.2.6	EQUIPOS PARA PROCESOS DE INFORMACION	0,00	0,00	-921,58	0,00
6.2.6.00	ADQUISICION	0,00	0,00	-921,58	0,00
6.3	INVERSION DE REPOSICION ASOCIADAAL FUNCION. OPERAT. DE LOS SERVICIOS	0,00	0,00	500,00	0,00
6.3.6	EQUIPOS PARA PROCESOS DE INFORMACION	0,00	0,00	500,00	0,00
6.3.6.00	ADQUISICION	0,00	0,00	500,00	0,00
6.4	GASTOS DE INVERSIONES DE CARACTER INMATERIAL.	71.995,00	0,00	-70.995,00	0,00
6.4.4	APLICACIONES INFORMATICAS	71.995,00	0,00	-70.995,00	0,00
6.4.4.00	ADQUISICION	71.995,00	0,00	-71.495,00	0,00
6.4.4.03	INCORPORACION DE BIENES Y SERVICIOS	0,00	0,00	500,00	0,00
Total Orgánico / Funcional	1908 / 46132	71.995,00	549,60	-71.416,58	23.522,96



Gobierno
de La
Rioja

Hacienda y Adm. Pública

SICAP - Sistema de Información Contable

REMANENTES DE CRÉDITO

Ejercicio: 2022

Página 263


Información a fecha: 31/12/2022

Unidad monetaria: Euros

Clasificación Orgánica 1908 DESARROLLO AUTONÓMICO / DIRECCIÓN GENERAL PARA EL AVANCE DIGITAL

Clasificación Funcional 46133 ACTUACIONES DE CARÁCTER ECONÓMICO / INVESTIGACION, DESARROLLO E INNOVACION / INVESTIGACIÓN, DESARROLLO E INNOVACIÓN / SOCIEDAD DIGITAL / E. EDUCACIÓN

Clasificación Económica	Denominación	Comprometidos Incorporables	Comprometidos No Incorporables	No Comprometidos Incorporables	No Comprometidos No Incorporables
2	GASTOS EN BIENES CORRIENTES Y SERVICIOS	0,00	683,37	0,00	-159.312,25
2.2	MATERIAL, SUMINISTROS Y OTROS	0,00	683,37	0,00	-159.312,25
2.2.0	MATERIAL DE OFICINA	0,00	0,00	0,00	500,00
2.2.0.02	MATERIAL INFORMÁTICO NO INVENTARIABLE	0,00	0,00	0,00	500,00
2.2.2	COMUNICACIONES	0,00	0,00	0,00	-138.205,01
2.2.2.04	INFORMATICAS	0,00	0,00	0,00	-138.205,01
2.2.7	TRABAJOS REALIZADOS POR OTRAS EMPRESAS	0,00	683,37	0,00	-21.607,24
2.2.7.07	SERVICIOS DE CARACTER INFORMÁTICO	0,00	683,37	0,00	-21.607,24
6	INVERSIONES REALES	387,01	0,00	-4.784,89	0,00
6.2	INVERSION NUEVA ASOCIADA AL FUNCIONAMIENTO OPERATIVO DE LOS SERVICIOS	387,01	0,00	-6.284,89	0,00
6.2.6	EQUIPOS PARA PROCESOS DE INFORMACION	387,01	0,00	-6.284,89	0,00
6.2.6.00	ADQUISICION	387,01	0,00	-6.284,89	0,00
6.3	INVERSION DE REPOSICION ASOCIADA AL FUNCION. OPERAT. DE LOS SERVICIOS	0,00	0,00	500,00	0,00
6.3.6	EQUIPOS PARA PROCESOS DE INFORMACION	0,00	0,00	500,00	0,00
6.3.6.00	ADQUISICION	0,00	0,00	500,00	0,00
6.4	GASTOS DE INVERSIONES DE CARACTER INMATERIAL.	0,00	0,00	1.000,00	0,00
6.4.4	APLICACIONES INFORMATICAS	0,00	0,00	1.000,00	0,00
6.4.4.00	ADQUISICION	0,00	0,00	500,00	0,00
6.4.4.03	INCORPORACION DE BIENES Y SERVICIOS	0,00	0,00	500,00	0,00
Total Orgánico / Funcional	1908 / 46133	387,01	683,37	-4.784,89	-159.312,25




Información a fecha: 31/12/2022

Unidad monetaria: Euros

Clasificación Orgánica 2001 SERVICIOS SOCIALES Y GOBERNANZA PÚBLICA / SECRETARÍA GENERAL TÉCNICA

Clasificación Funcional 2311 ACTUACIONES DE PROTECCIÓN Y PROMOCIÓN SOCIAL / SERVICIOS SOCIALES / GESTIÓN DE SERVICIOS SOCIALES / ADMINISTRACIÓN GENERAL DE SERVICIOS SOCIALES

Clasificación Económica	Denominación	Comprometidos Incorporables	Comprometidos No Incorporables	No Comprometidos Incorporables	No Comprometidos No Incorporables
1	GASTOS DE PERSONAL	0,00	0,00	0,00	111.928,29
1.0	ALTOS CARGOS	0,00	0,00	0,00	-5.521,46
1.0.0	RETRIBUCIONES BÁSICAS Y OTRAS REMUNERACIONES DE ALTOS CARGOS	0,00	0,00	0,00	-5.521,46
1.0.0.00	RETRIBUCIONES BÁSICAS	0,00	0,00	0,00	-4.125,38
1.0.0.01	OTRAS REMUNERACIONES	0,00	0,00	0,00	-1.396,08
1.1	PERSONAL EVENTUAL	0,00	0,00	0,00	-1.903,62
1.1.0	RETRIBUCIONES BÁSICAS Y OTRAS REMUNERACIONES DE PERSONAL EVENTUAL	0,00	0,00	0,00	-1.903,62
1.1.0.00	RETRIBUCIONES BÁSICAS	0,00	0,00	0,00	-1.663,98
1.1.0.01	OTRAS REMUNERACIONES	0,00	0,00	0,00	-239,64
1.2	FUNCIONARIOS	0,00	0,00	0,00	18.457,40
1.2.0	RETRIBUCIONES BÁSICAS	0,00	0,00	0,00	2.810,39
1.2.0.00	SUELDO Y PAGAS EXTRAORDINARIAS	0,00	0,00	0,00	19.962,08
1.2.0.05	TRIENIOS	0,00	0,00	0,00	-17.151,69
1.2.1	RETRIBUCIONES COMPLEMENTARIAS	0,00	0,00	0,00	15.647,01
1.2.1.00	COMPLEMENTO DE DESTINO	0,00	0,00	0,00	6.316,04
1.2.1.01	COMPLEMENTO ESPECÍFICO	0,00	0,00	0,00	30.367,37
1.2.1.04	OTRAS REMUNERACIONES	0,00	0,00	0,00	-21.036,40
1.3	LABORALES	0,00	0,00	0,00	84.145,65
1.3.0	LABORAL FIJO	0,00	0,00	0,00	21.190,00
1.3.0.00	RETRIBUCIONES BÁSICAS	0,00	0,00	0,00	9.921,00
1.3.0.01	OTRAS REMUNERACIONES	0,00	0,00	0,00	9.079,00
1.3.0.02	HORAS EXTRAORDINARIAS	0,00	0,00	0,00	2.190,00
1.3.1	LABORAL TEMPORAL	0,00	0,00	0,00	62.955,65
1.3.1.00	RETRIBUCIONES BÁSICAS	0,00	0,00	0,00	36.831,66
1.3.1.01	OTRAS REMUNERACIONES	0,00	0,00	0,00	25.576,99
1.3.1.02	HORAS EXTRAORDINARIAS	0,00	0,00	0,00	547,00
1.5	INCENTIVOS AL RENDIMIENTO	0,00	0,00	0,00	-8.529,59
1.5.0	PRODUCTIVIDAD	0,00	0,00	0,00	-6.819,41
1.5.0.00	PRODUCTIVIDAD	0,00	0,00	0,00	-6.819,41
1.5.1	GRATIFICACIONES	0,00	0,00	0,00	-1.710,18
1.5.1.00	GRATIFICACIONES	0,00	0,00	0,00	-1.710,18
1.6	CUOTAS, PRESTACIONES Y GASTOS SOCIALES A CARGO DEL EMPLEADOR	0,00	0,00	0,00	25.279,91
1.6.0	CUOTAS SOCIALES	0,00	0,00	0,00	21.409,91




Información a fecha: 31/12/2022

Unidad monetaria: Euros

Clasificación Orgánica 2001 SERVICIOS SOCIALES Y GOBERNANZA PÚBLICA / SECRETARÍA GENERAL TÉCNICA

Clasificación Funcional 2311 ACTUACIONES DE PROTECCIÓN Y PROMOCIÓN SOCIAL / SERVICIOS SOCIALES / GESTIÓN DE SERVICIOS SOCIALES / ADMINISTRACIÓN GENERAL DE SERVICIOS SOCIALES

Clasificación Económica	Denominación	Comprometidos Incorporables	Comprometidos No Incorporables	No Comprometidos Incorporables	No Comprometidos No Incorporables
1.6.0.00	SEGURIDAD SOCIAL	0,00	0,00	0,00	21.409,91
1.6.2	GASTOS SOCIALES DE FUNCIONARIOS Y PERSONAL NO LABORAL	0,00	0,00	0,00	3.870,00
1.6.2.00	FORMACIÓN Y PERFECCIONAMIENTO DE PERSONAL	0,00	0,00	0,00	3.870,00
2	GASTOS EN BIENES CORRIENTES Y SERVICIOS	0,00	159.452,25	0,00	322.620,98
2.1	REPARACIONES, MANTENIMIENTO Y CONSERVACION	0,00	0,00	0,00	8.671,10
2.1.2	EDIFICIOS Y OTRAS CONSTRUCCIONES	0,00	0,00	0,00	1.906,46
2.1.2.00	INMOVILIZADO PROPIO	0,00	0,00	0,00	1.906,46
2.1.3	MAQUINARIA, INSTALACION Y UTILLAJE	0,00	0,00	0,00	6.076,60
2.1.3.00	INMOVILIZADO PROPIO	0,00	0,00	0,00	6.076,60
2.1.4	ELEMENTOS DE TRANSPORTE	0,00	0,00	0,00	288,04
2.1.4.00	INMOVILIZADO PROPIO	0,00	0,00	0,00	288,04
2.1.5	MOBILIARIO Y ENSERES	0,00	0,00	0,00	400,00
2.1.5.00	INMOVILIZADO PROPIO	0,00	0,00	0,00	400,00
2.2	MATERIAL, SUMINISTROS Y OTROS	0,00	159.452,25	0,00	304.447,81
2.2.0	MATERIAL DE OFICINA	0,00	22.245,24	0,00	5.317,81
2.2.0.00	ORDINARIO NO INVENTARIABLE	0,00	22.245,24	0,00	5.107,01
2.2.0.01	PRENSA, REVISTAS, LIBROS Y OTRAS PUBLICACIONES	0,00	0,00	0,00	210,80
2.2.1	SUMINISTROS	0,00	62.978,54	0,00	17.052,34
2.2.1.00	ENERGIA ELECTRICA	0,00	33.392,32	0,00	34.920,60
2.2.1.01	AGUA	0,00	0,00	0,00	555,97
2.2.1.02	GAS	0,00	7.424,16	0,00	8.000,00
2.2.1.03	COMBUSTIBLES Y CARBURANTES	0,00	0,00	0,00	-55,17
2.2.1.04	VESTUARIO	0,00	0,00	0,00	1.698,57
2.2.1.06	PRODUCTOS FARMACEUTICOS	0,00	0,00	0,00	77,63
2.2.1.07	MATERIALES ESPECIALES	0,00	0,00	0,00	-7.885,19
2.2.1.17	OTRO MATERIAL SANITARIO	0,00	22.162,06	0,00	-14.059,06
2.2.1.23	CALZADO	0,00	0,00	0,00	-5,31
2.2.1.99	OTROS SUMINISTROS	0,00	0,00	0,00	-6.195,70
2.2.2	COMUNICACIONES	0,00	72.760,95	0,00	-21.342,31
2.2.2.01	POSTALES	0,00	72.760,95	0,00	-21.342,31
2.2.3	TRANSPORTES	0,00	751,86	0,00	2.714,33
2.2.3.00	TRANSPORTES	0,00	751,86	0,00	2.714,33
2.2.5	TRIBUTOS	0,00	0,00	0,00	4.156,97




Información a fecha: 31/12/2022

Unidad monetaria: Euros

Clasificación Orgánica 2001 SERVICIOS SOCIALES Y GOBERNANZA PÚBLICA / SECRETARÍA GENERAL TÉCNICA

Clasificación Funcional 2311 ACTUACIONES DE PROTECCIÓN Y PROMOCIÓN SOCIAL / SERVICIOS SOCIALES / GESTIÓN DE SERVICIOS SOCIALES / ADMINISTRACIÓN GENERAL DE SERVICIOS SOCIALES

Clasificación Económica	Denominación	Comprometidos Incorporables	Comprometidos No Incorporables	No Comprometidos Incorporables	No Comprometidos No Incorporables
2.2.5.00	LOCALES	0,00	0,00	0,00	3.608,37
2.2.5.01	AUTONOMICAS	0,00	0,00	0,00	48,60
2.2.5.02	ESTATALES	0,00	0,00	0,00	500,00
2.2.6	GASTOS DIVERSOS	0,00	0,00	0,00	19.334,82
2.2.6.01	ATENCIONES PROTOCOLARIAS Y REPRESENTATIVAS	0,00	0,00	0,00	7.195,27
2.2.6.03	JURÍDICOS, CONTENCIOSOS	0,00	0,00	0,00	11.781,02
2.2.6.06	REUNIONES, CONFERENCIAS Y CURSOS	0,00	0,00	0,00	495,00
2.2.6.99	OTROS	0,00	0,00	0,00	-136,47
2.2.7	TRABAJOS REALIZADOS POR OTRAS EMPRESAS	0,00	715,66	0,00	277.213,85
2.2.7.00	LIMPIEZA Y ASEO	0,00	0,00	0,00	25.666,00
2.2.7.01	SEGURIDAD	0,00	715,66	0,00	45.470,26
2.2.7.06	ESTUDIOS Y TRABAJOS TÉCNICOS	0,00	0,00	0,00	12.607,82
2.2.7.07	SERVICIOS DE CARACTER INFORMÁTICO	0,00	0,00	0,00	205.926,47
2.2.7.99	OTROS	0,00	0,00	0,00	-12.456,70
2.3	INDEMNIZACION POR RAZON DEL SERVICIO	0,00	0,00	0,00	9.502,07
2.3.0	DIETAS	0,00	0,00	0,00	5.673,11
2.3.0.00	DIETAS	0,00	0,00	0,00	5.673,11
2.3.1	LOCOMOCIÓN	0,00	0,00	0,00	3.828,96
2.3.1.00	LOCOMOCIÓN	0,00	0,00	0,00	3.828,96
3	GASTOS FINANCIEROS	0,00	0,00	0,00	39.866,82
3.4	DE DEPOSITOS, FIANZAS Y OTROS	0,00	0,00	0,00	39.866,82
3.4.2	INTERESES DE DEMORA	0,00	0,00	0,00	39.866,82
3.4.2.00	INTERESES DE DEMORA	0,00	0,00	0,00	39.866,82
6	INVERSIONES REALES	50.820,00	0,00	1.882.110,68	0,00
6.2	INVERSION NUEVA ASOCIADA AL FUNCIONAMIENTO OPERATIVO DE LOS SERVICIOS	0,00	0,00	1.294.506,93	0,00
6.2.4	ELEMENTOS DE TRANSPORTE	0,00	0,00	-94.755,66	0,00
6.2.4.00	ADQUISICION	0,00	0,00	-94.755,66	0,00
6.2.5	MOBILIARIO Y ENSERES	0,00	0,00	-13.713,32	0,00
6.2.5.00	ADQUISICION	0,00	0,00	-13.713,32	0,00
6.2.6	EQUIPOS PARA PROCESOS DE INFORMACION	0,00	0,00	1.296.000,00	0,00
6.2.6.03	INCORPORACION DE BIENES Y SERVICIOS	0,00	0,00	1.296.000,00	0,00
6.2.7	PROYECTOS COMPLEJOS	0,00	0,00	106.975,91	0,00
6.2.7.04	PLAN DE TRANSFORMACIÓN DE LA RIOJA	0,00	0,00	106.975,91	0,00



Gobierno
de La
Rioja

Hacienda y Adm. Pública

SICAP - Sistema de Información Contable

REMANENTES DE CRÉDITO

Ejercicio: 2022

Página 267


Información a fecha: 31/12/2022

Unidad monetaria: Euros

Clasificación Orgánica 2001 SERVICIOS SOCIALES Y GOBERNANZA PÚBLICA / SECRETARÍA GENERAL TÉCNICA

Clasificación Funcional 2311 ACTUACIONES DE PROTECCIÓN Y PROMOCIÓN SOCIAL / SERVICIOS SOCIALES / GESTIÓN DE SERVICIOS SOCIALES / ADMINISTRACIÓN GENERAL DE SERVICIOS SOCIALES

Clasificación Económica	Denominación	Comprometidos Incorporables	Comprometidos No Incorporables	No Comprometidos Incorporables	No Comprometidos No Incorporables
6.3	INVERSION DE REPOSICION ASOCIADAAL FUNCION. OPERAT. DE LOS SERVICIOS	50.820,00	0,00	587.603,75	0,00
6.3.2	EDIFICIOS Y OTRAS CONSTRUCCIONES	50.820,00	0,00	587.603,75	0,00
6.3.2.01	CONSTRUCCION	0,00	0,00	617.603,75	0,00
6.3.2.03	INCORPORACION DE BIENES Y SERVICIOS	50.820,00	0,00	-30.000,00	0,00
Total Orgánico / Funcional	2001 / 2311	50.820,00	159.452,25	1.882.110,68	474.416,09




Información a fecha: 31/12/2022

Unidad monetaria: Euros

Clasificación Orgánica 2002 SERVICIOS SOCIALES Y GOBERNANZA PÚBLICA / D.G. DE JUSTICIA E INTERIOR

Clasificación Funcional 1111 SERVICIOS PÚBLICOS BÁSICOS / JUSTICIA / JUSTICIA / JUSTICIA

Clasificación Económica	Denominación	Comprometidos Incorporables	Comprometidos No Incorporables	No Comprometidos Incorporables	No Comprometidos No Incorporables
1	GASTOS DE PERSONAL	0,00	0,00	0,00	21.651,19
1.2	FUNCIONARIOS	0,00	0,00	0,00	416.742,06
1.2.0	RETRIBUCIONES BÁSICAS	0,00	0,00	0,00	-225.188,18
1.2.0.00	SUELDO Y PAGAS EXTRAORDINARIAS	0,00	0,00	0,00	-304.977,57
1.2.0.05	TRIENIOS	0,00	0,00	0,00	79.789,39
1.2.1	RETRIBUCIONES COMPLEMENTARIAS	0,00	0,00	0,00	641.945,24
1.2.1.00	COMPLEMENTO DE DESTINO	0,00	0,00	0,00	190.063,18
1.2.1.01	COMPLEMENTO ESPECÍFICO	0,00	0,00	0,00	183.175,65
1.2.1.03	COMPLEMENTOS TRANSITORIOS	0,00	0,00	0,00	230.344,25
1.2.1.04	OTRAS REMUNERACIONES	0,00	0,00	0,00	38.362,16
1.2.2	RETRIBUCIONES EN ESPECIE	0,00	0,00	0,00	-15,00
1.2.2.09	OTRAS	0,00	0,00	0,00	-15,00
1.3	LABORALES	0,00	0,00	0,00	30.386,33
1.3.0	LABORAL FIJO	0,00	0,00	0,00	26.099,63
1.3.0.00	RETRIBUCIONES BÁSICAS	0,00	0,00	0,00	19.969,73
1.3.0.01	OTRAS REMUNERACIONES	0,00	0,00	0,00	6.129,90
1.3.1	LABORAL TEMPORAL	0,00	0,00	0,00	4.286,70
1.3.1.00	RETRIBUCIONES BÁSICAS	0,00	0,00	0,00	3.037,86
1.3.1.01	OTRAS REMUNERACIONES	0,00	0,00	0,00	1.248,84
1.4	OTRO PERSONAL	0,00	0,00	0,00	-10.235,93
1.4.1	OTRO PERSONAL	0,00	0,00	0,00	-10.235,93
1.4.1.00	PERSONAL VARIO	0,00	0,00	0,00	-10.235,93
1.5	INCENTIVOS AL RENDIMIENTO	0,00	0,00	0,00	-1.961,59
1.5.0	PRODUCTIVIDAD	0,00	0,00	0,00	-1.961,59
1.5.0.00	PRODUCTIVIDAD	0,00	0,00	0,00	-1.961,59
1.6	CUOTAS, PRESTACIONES Y GASTOS SOCIALES A CARGO DEL EMPLEADOR	0,00	0,00	0,00	-413.279,68
1.6.0	CUOTAS SOCIALES	0,00	0,00	0,00	-400.557,18
1.6.0.00	SEGURIDAD SOCIAL	0,00	0,00	0,00	-400.557,18
1.6.2	GASTOS SOCIALES DE FUNCIONARIOS Y PERSONAL NO LABORAL	0,00	0,00	0,00	-12.722,50
1.6.2.00	FORMACIÓN Y PERFECCIONAMIENTO DE PERSONAL	0,00	0,00	0,00	-5.746,04
1.6.2.04	ACCIÓN SOCIAL	0,00	0,00	0,00	-6.976,46
2	GASTOS EN BIENES CORRIENTES Y SERVICIOS	0,00	636.019,81	0,00	353.738,67
2.1	REPARACIONES, MANTENIMIENTO Y CONSERVACION	0,00	0,03	0,00	33.884,30




Información a fecha: 31/12/2022

Unidad monetaria: Euros

Clasificación Orgánica 2002 SERVICIOS SOCIALES Y GOBERNANZA PÚBLICA / D.G. DE JUSTICIA E INTERIOR

Clasificación Funcional 1111 SERVICIOS PÚBLICOS BÁSICOS / JUSTICIA / JUSTICIA / JUSTICIA

Clasificación Económica	Denominación	Comprometidos Incorporables	Comprometidos No Incorporables	No Comprometidos Incorporables	No Comprometidos No Incorporables
2.1.2	EDIFICIOS Y OTRAS CONSTRUCCIONES	0,00	0,00	0,00	-5.094,10
2.1.2.00	INMOVILIZADO PROPIO	0,00	0,00	0,00	-5.094,10
2.1.3	MAQUINARIA, INSTALACION Y UTILLAJE	0,00	0,03	0,00	36.482,05
2.1.3.00	INMOVILIZADO PROPIO	0,00	0,03	0,00	36.482,05
2.1.4	ELEMENTOS DE TRANSPORTE	0,00	0,00	0,00	-2.125,75
2.1.4.00	INMOVILIZADO PROPIO	0,00	0,00	0,00	-2.125,75
2.1.5	MOBILIARIO Y ENSERES	0,00	0,00	0,00	4.422,10
2.1.5.00	INMOVILIZADO PROPIO	0,00	0,00	0,00	4.422,10
2.1.6	EQUIPOS PARA PROCESO DE INFORMACION	0,00	0,00	0,00	200,00
2.1.6.00	INMOVILIZADO PROPIO	0,00	0,00	0,00	200,00
2.2	MATERIAL, SUMINISTROS Y OTROS	0,00	636.019,78	0,00	310.457,56
2.2.0	MATERIAL DE OFICINA	0,00	102.170,54	0,00	-48.232,85
2.2.0.00	ORDINARIO NO INVENTARIABLE	0,00	88.033,69	0,00	-41.344,89
2.2.0.01	PRENSA, REVISTAS, LIBROS Y OTRAS PUBLICACIONES	0,00	14.136,85	0,00	-9.187,96
2.2.0.02	MATERIAL INFORMATICO NO INVENTARIABLE	0,00	0,00	0,00	2.300,00
2.2.1	SUMINISTROS	0,00	141.834,64	0,00	-13.526,66
2.2.1.00	ENERGIA ELECTRICA	0,00	67.331,56	0,00	32.548,28
2.2.1.01	AGUA	0,00	0,00	0,00	7.753,84
2.2.1.02	GAS	0,00	22.959,76	0,00	-11.817,81
2.2.1.03	COMBUSTIBLES Y CARBURANTES	0,00	0,00	0,00	-147,47
2.2.1.04	VESTUARIO	0,00	0,00	0,00	3.789,34
2.2.1.17	OTRO MATERIAL SANITARIO	0,00	20.776,61	0,00	-21.719,61
2.2.1.23	CALZADO	0,00	0,00	0,00	500,01
2.2.1.99	OTROS SUMINISTROS	0,00	30.766,71	0,00	-24.433,24
2.2.2	COMUNICACIONES	0,00	114.499,69	0,00	-74.249,17
2.2.2.01	POSTALES	0,00	114.499,69	0,00	-74.249,17
2.2.3	TRANSPORTES	0,00	0,00	0,00	583,50
2.2.3.00	TRANSPORTES	0,00	0,00	0,00	583,50
2.2.5	TRIBUTOS	0,00	0,00	0,00	-8.319,79
2.2.5.00	LOCALES	0,00	0,00	0,00	-573,66
2.2.5.01	AUTONOMICAS	0,00	0,00	0,00	-7.746,13
2.2.6	GASTOS DIVERSOS	0,00	0,00	0,00	33.365,93
2.2.6.06	REUNIONES, CONFERENCIAS Y CURSOS	0,00	0,00	0,00	33.655,15




Información a fecha: 31/12/2022

Unidad monetaria: Euros

Clasificación Orgánica 2002 SERVICIOS SOCIALES Y GOBERNANZA PÚBLICA / D.G. DE JUSTICIA E INTERIOR

Clasificación Funcional 1111 SERVICIOS PÚBLICOS BÁSICOS / JUSTICIA / JUSTICIA / JUSTICIA

Clasificación Económica	Denominación	Comprometidos Incorporables	Comprometidos No Incorporables	No Comprometidos Incorporables	No Comprometidos No Incorporables
2.2.6.99	OTROS	0,00	0,00	0,00	-289,22
2.2.7	TRABAJOS REALIZADOS POR OTRAS EMPRESAS	0,00	277.514,91	0,00	420.836,60
2.2.7.00	LIMPIEZA Y ASEO	0,00	53.137,41	0,00	147.968,58
2.2.7.01	SEGURIDAD	0,00	145.936,53	0,00	-50.186,16
2.2.7.02	VALORACIONES Y PERITAJES	0,00	36,75	0,00	51.061,65
2.2.7.06	ESTUDIOS Y TRABAJOS TÉCNICOS	0,00	8.800,08	0,00	95.627,65
2.2.7.07	SERVICIOS DE CARACTER INFORMÁTICO	0,00	0,03	0,00	167.945,48
2.2.7.99	OTROS	0,00	69.604,11	0,00	8.419,40
2.3	INDEMNIZACION POR RAZON DEL SERVICIO	0,00	0,00	0,00	9.396,81
2.3.0	DIETAS	0,00	0,00	0,00	1.709,94
2.3.0.00	DIETAS	0,00	0,00	0,00	1.709,94
2.3.1	LOCOMOCIÓN	0,00	0,00	0,00	3.091,87
2.3.1.00	LOCOMOCIÓN	0,00	0,00	0,00	3.091,87
2.3.3	OTRAS INDEMNIZACIONES	0,00	0,00	0,00	4.595,00
2.3.3.00	OTRAS INDEMNIZACIONES	0,00	0,00	0,00	4.595,00
4	TRANSFERENCIAS CORRIENTES	0,00	12,88	0,00	24.808,44
4.6	A CORPORACIONES LOCALES	0,00	0,00	0,00	1.314,00
4.6.1	AAYUNTAMIENTOS	0,00	0,00	0,00	1.314,00
4.6.1.00	MUNICIPIOS CAR CON JUZGADOS DE PAZ EN SUS TERMINSO JUDICIALES. GASTOS JUZG	0,00	0,00	0,00	1.314,00
4.8	A FAMILIAS E INSTITUCIONES SIN FINES DE LUCRO	0,00	12,88	0,00	23.494,44
4.8.1	X	0,00	0,00	0,00	8.182,50
4.8.1.00	COLEG.OFIC.ABOG.LR Y COLEG.OFIC.PROCUR.LR.ASIST JURID.TURNO OFICIO	0,00	0,00	0,00	0,15
4.8.1.01	COLEGIO OFICIAL DE ABOGADOS DE LA RIOJA MEDIACIÓN-FORMACIÓN	0,00	0,00	0,00	1.790,71
4.8.1.02	COLEGIO OFICIAL DE PSICÓLOGOS DE LA RIOJA MEDIACIÓN-FORMACION	0,00	0,00	0,00	5.314,53
4.8.1.03	C.OFIC.DIPLOMADOS EN TRABAJO SOCIAL Y ASIST.SOC DE LR.MEDIACION-FORMACION	0,00	0,00	0,00	699,58
4.8.1.04	COLEGIO OFICIAL DE ECONOMISTAS DE LA RIOJA.MEDIACION-FORMACION	0,00	0,00	0,00	377,53
4.8.7	X	0,00	12,88	0,00	15.311,94
4.8.7.00	BECAS FORMACIÓN JUSTICIA	0,00	12,88	0,00	15.311,94
6	INVERSIONES REALES	0,00	0,00	3.834.622,54	0,00
6.2	INVERSION NUEVA ASOCIADA AL FUNCIONAMIENTO OPERATIVO DE LOS SERVICIOS	0,00	0,00	777.441,30	0,00
6.2.2	EDIFICIOS Y OTRAS CONSTRUCCIONES	0,00	0,00	504.000,00	0,00
6.2.2.01	CONSTRUCCION	0,00	0,00	504.000,00	0,00
6.2.3	MAQUINARIA, INSTALACIONES Y UTILLAJE	0,00	0,00	-5.445,91	0,00



**Gobierno
de La
Rioja**

Hacienda y Adm. Pública

SICAP - Sistema de Información Contable

REMANENTES DE CRÉDITO

Ejercicio: 2022

Página 271

Información a fecha: 31/12/2022

Unidad monetaria: Euros

Clasificación Orgánica 2002 SERVICIOS SOCIALES Y GOBERNANZA PÚBLICA / D.G. DE JUSTICIA E INTERIOR

Clasificación Funcional 1111 SERVICIOS PÚBLICOS BÁSICOS / JUSTICIA / JUSTICIA / JUSTICIA

Clasificación Económica	Denominación	Comprometidos Incorporables	Comprometidos No Incorporables	No Comprometidos Incorporables	No Comprometidos No Incorporables
6.2.3.00	ADQUISICION	0,00	0,00	-5.445,91	0,00
6.2.5	MOBILIARIO Y ENSERES	0,00	0,00	76.905,70	0,00
6.2.5.00	ADQUISICION	0,00	0,00	76.905,70	0,00
6.2.6	EQUIPOS PARA PROCESOS DE INFORMACION	0,00	0,00	69.253,20	0,00
6.2.6.00	ADQUISICION	0,00	0,00	69.253,20	0,00
6.2.8	X	0,00	0,00	132.728,31	0,00
6.2.8.00	EQUIPAMIENTO ELEMENTOS AUDIOVISUALES	0,00	0,00	132.728,31	0,00
6.3	INVERSION DE REPOSICION ASOCIADA AL FUNCION. OPERAT. DE LOS SERVICIOS	0,00	0,00	1.298.338,41	0,00
6.3.2	EDIFICIOS Y OTRAS CONSTRUCCIONES	0,00	0,00	1.311.714,80	0,00
6.3.2.01	CONSTRUCCION	0,00	0,00	1.034.960,90	0,00
6.3.2.03	INCORPORACION DE BIENES Y SERVICIOS	0,00	0,00	276.753,90	0,00
6.3.3	MAQUINARIA, INSTALACIONES Y UTILLAJE	0,00	0,00	-8.518,44	0,00
6.3.3.00	ADQUISICION	0,00	0,00	-8.518,44	0,00
6.3.5	MOBILIARIO Y ENSERES	0,00	0,00	-13.195,68	0,00
6.3.5.00	ADQUISICION	0,00	0,00	-13.195,68	0,00
6.3.6	EQUIPOS PARA PROCESOS DE INFORMACION	0,00	0,00	8.337,73	0,00
6.3.6.00	ADQUISICION	0,00	0,00	8.337,73	0,00
6.4	GASTOS DE INVERSIONES DE CARACTER INMATERIAL.	0,00	0,00	1.758.842,83	0,00
6.4.8	OTRO INMOVILIZADO INMATERIAL	0,00	0,00	1.758.842,83	0,00
6.4.8.00	ADQUISICION	0,00	0,00	1.758.842,83	0,00
Total Orgánico / Funcional	2002 / 1111	0,00	636.032,69	3.834.622,54	400.198,30



Información a fecha: 31/12/2022

Unidad monetaria: Euros

Clasificación Orgánica 2002 SERVICIOS SOCIALES Y GOBERNANZA PÚBLICA / D.G. DE JUSTICIA E INTERIOR

Clasificación Funcional 1312 SERVICIOS PÚBLICOS BÁSICOS / SEGURIDAD / SEGURIDAD / INTERIOR

Clasificación Económica	Denominación	Comprometidos Incorporables	Comprometidos No Incorporables	No Comprometidos Incorporables	No Comprometidos No Incorporables
1	GASTOS DE PERSONAL	0,00	0,00	0,00	-198.021,01
1.0	ALTOS CARGOS	0,00	0,00	0,00	-2.388,86
1.0.0	RETRIBUCIONES BÁSICAS Y OTRAS REMUNERACIONES DE ALTOS CARGOS	0,00	0,00	0,00	-2.388,86
1.0.0.00	RETRIBUCIONES BÁSICAS	0,00	0,00	0,00	-992,78
1.0.0.01	OTRAS REMUNERACIONES	0,00	0,00	0,00	-1.396,08
1.2	FUNCIONARIOS	0,00	0,00	0,00	-168.608,32
1.2.0	RETRIBUCIONES BÁSICAS	0,00	0,00	0,00	-98.965,24
1.2.0.00	SUELDO Y PAGAS EXTRAORDINARIAS	0,00	0,00	0,00	-84.681,50
1.2.0.05	TRIENIOS	0,00	0,00	0,00	-14.283,74
1.2.1	RETRIBUCIONES COMPLEMENTARIAS	0,00	0,00	0,00	-69.643,08
1.2.1.00	COMPLEMENTO DE DESTINO	0,00	0,00	0,00	-34.893,20
1.2.1.01	COMPLEMENTO ESPECÍFICO	0,00	0,00	0,00	-36.012,61
1.2.1.04	OTRAS REMUNERACIONES	0,00	0,00	0,00	1.262,73
1.5	INCENTIVOS AL RENDIMIENTO	0,00	0,00	0,00	-3.652,73
1.5.0	PRODUCTIVIDAD	0,00	0,00	0,00	-3.652,73
1.5.0.00	PRODUCTIVIDAD	0,00	0,00	0,00	-3.652,73
1.6	CUOTAS, PRESTACIONES Y GASTOS SOCIALES A CARGO DEL EMPLEADOR	0,00	0,00	0,00	-23.371,10
1.6.0	CUOTAS SOCIALES	0,00	0,00	0,00	-23.371,10
1.6.0.00	SEGURIDAD SOCIAL	0,00	0,00	0,00	-23.371,10
2	GASTOS EN BIENES CORRIENTES Y SERVICIOS	0,00	5.363,13	0,00	29.376,17
2.2	MATERIAL, SUMINISTROS Y OTROS	0,00	5.363,13	0,00	28.006,21
2.2.0	MATERIAL DE OFICINA	0,00	5.363,13	0,00	9.110,98
2.2.0.00	ORDINARIO NO INVENTARIABLE	0,00	5.363,13	0,00	9.110,98
2.2.1	SUMINISTROS	0,00	0,00	0,00	6.674,09
2.2.1.01	AGÜA	0,00	0,00	0,00	-40,52
2.2.1.99	OTROS SUMINISTROS	0,00	0,00	0,00	6.714,61
2.2.3	TRANSPORTES	0,00	0,00	0,00	100,00
2.2.3.00	TRANSPORTES	0,00	0,00	0,00	100,00
2.2.5	TRIBUTOS	0,00	0,00	0,00	-234,31
2.2.5.00	LOCALES	0,00	0,00	0,00	-234,31
2.2.6	GASTOS DIVERSOS	0,00	0,00	0,00	12.355,45
2.2.6.06	REUNIONES, CONFERENCIAS Y CURSOS	0,00	0,00	0,00	-4.443,68
2.2.6.99	OTROS	0,00	0,00	0,00	16.799,13




Información a fecha: 31/12/2022

Unidad monetaria: Euros

Clasificación Orgánica 2002 SERVICIOS SOCIALES Y GOBERNANZA PÚBLICA / D.G. DE JUSTICIA E INTERIOR

Clasificación Funcional 1312 SERVICIOS PÚBLICOS BÁSICOS / SEGURIDAD / SEGURIDAD / INTERIOR

Clasificación Económica	Denominación	Comprometidos Incorporables	Comprometidos No Incorporables	No Comprometidos Incorporables	No Comprometidos No Incorporables
2.3	INDEMNIZACION POR RAZON DEL SERVICIO	0,00	0,00	0,00	1.369,96
2.3.0	DIETAS	0,00	0,00	0,00	796,19
2.3.0.00	DIETAS	0,00	0,00	0,00	796,19
2.3.1	LOCOMOCIÓN	0,00	0,00	0,00	573,77
2.3.1.00	LOCOMOCIÓN	0,00	0,00	0,00	573,77
4	TRANSFERENCIAS CORRIENTES	0,00	0,00	0,00	2.564,46
4.8	A FAMILIAS E INSTITUCIONES SIN FINES DE LUCRO	0,00	0,00	0,00	2.564,46
4.8.0	A FAMILIAS E INSTITUCIONES SIN ANIMO DE LUCRO	0,00	0,00	0,00	2.353,41
4.8.0.00	AYUDAS ENTIDADES DE APOYO VICTIMAS DEL TERRORISMO	0,00	0,00	0,00	2.353,41
4.8.1	X	0,00	0,00	0,00	211,05
4.8.1.00	AYUDAS VÍCTIMAS DEL TERRORISMO	0,00	0,00	0,00	211,05
7	TRANSFERENCIAS DE CAPITAL	0,00	0,00	7.188,33	0,00
7.6	A CORPORACIONES LOCALES	0,00	0,00	7.188,33	0,00
7.6.1	AAYUNTAMIENTOS	0,00	0,00	7.188,33	0,00
7.6.1.00	AAYUNTAMIENTOS	0,00	0,00	7.188,33	0,00
Total Orgánico / Funcional	2002 / 1312	0,00	5.363,13	7.188,33	-166.080,38




Información a fecha: 31/12/2022

Unidad monetaria: Euros

Clasificación Orgánica 2002 SERVICIOS SOCIALES Y GOBERNANZA PÚBLICA / D.G. DE JUSTICIA E INTERIOR

Clasificación Funcional 2324 ACTUACIONES DE PROTECCIÓN Y PROMOCIÓN SOCIAL / SERVICIOS SOCIALES / ACCIÓN SOCIAL / INFANCIA Y MENORES

Clasificación Económica	Denominación	Comprometidos Incorporables	Comprometidos No Incorporables	No Comprometidos Incorporables	No Comprometidos No Incorporables
2	GASTOS EN BIENES CORRIENTES Y SERVICIOS	0,00	52.992,00	0,00	374.335,67
2.2	MATERIAL, SUMINISTROS Y OTROS	0,00	52.992,00	0,00	374.335,67
2.2.1	SUMINISTROS	0,00	0,00	0,00	550,00
2.2.1.00	ENERGIA ELECTRICA	0,00	0,00	0,00	500,00
2.2.1.01	AGUA	0,00	0,00	0,00	50,00
2.2.5	TRIBUTOS	0,00	0,00	0,00	2.100,00
2.2.5.00	LOCALES	0,00	0,00	0,00	2.000,00
2.2.5.01	AUTONOMICAS	0,00	0,00	0,00	100,00
2.2.6	GASTOS DIVERSOS	0,00	0,00	0,00	182.507,67
2.2.6.12	MEDIDAS JUDICIALES MENORES	0,00	0,00	0,00	182.507,67
2.2.7	TRABAJOS REALIZADOS POR OTRAS EMPRESAS	0,00	52.992,00	0,00	189.178,00
2.2.7.06	ESTUDIOS Y TRABAJOS TÉCNICOS	0,00	52.992,00	0,00	189.178,00
6	INVERSIONES REALES	175.625,32	0,00	96.374,68	0,00
6.2	INVERSION NUEVA ASOCIADA AL FUNCIONAMIENTO OPERATIVO DE LOS SERVICIOS	0,00	0,00	23.000,00	0,00
6.2.3	MAQUINARIA, INSTALACIONES Y UTILLAJE	0,00	0,00	1.000,00	0,00
6.2.3.00	ADQUISICION	0,00	0,00	1.000,00	0,00
6.2.5	MOBILIARIO Y ENSERES	0,00	0,00	22.000,00	0,00
6.2.5.00	ADQUISICION	0,00	0,00	22.000,00	0,00
6.3	INVERSION DE REPOSICION ASOCIADA AL FUNCION. OPERAT. DE LOS SERVICIOS	175.625,32	0,00	73.374,68	0,00
6.3.2	EDIFICIOS Y OTRAS CONSTRUCCIONES	175.625,32	0,00	73.374,68	0,00
6.3.2.01	CONSTRUCCION	171.593,84	0,00	77.406,16	0,00
6.3.2.03	INCORPORACION DE BIENES Y SERVICIOS	4.031,48	0,00	-4.031,48	0,00
Total Orgánico / Funcional	2002 / 2324	175.625,32	52.992,00	96.374,68	374.335,67



Gobierno
de La
Rioja

Hacienda y Adm. Pública

SICAP - Sistema de Información Contable

REMANENTES DE CRÉDITO

Ejercicio: 2022

Página 275

Información a fecha: 31/12/2022

Unidad monetaria: Euros

Clasificación Orgánica 200401 SERVICIOS SOCIALES Y GOBERNANZA PÚBLICA / DIRECCIÓN GENERAL DE DEPENDENCIA, DISCAPACIDAD Y MAYORES / SERVICIOS GENERALES

Clasificación Funcional 2311 ACTUACIONES DE PROTECCIÓN Y PROMOCIÓN SOCIAL / SERVICIOS SOCIALES / GESTIÓN DE SERVICIOS SOCIALES / ADMINISTRACIÓN GENERAL DE SERVICIOS SOCIALES

Clasificación Económica	Denominación	Comprometidos Incorporables	Comprometidos No Incorporables	No Comprometidos Incorporables	No Comprometidos No Incorporables
2	GASTOS EN BIENES CORRIENTES Y SERVICIOS	0,00	0,00	0,00	4.584,85
2.3	INDEMNIZACION POR RAZON DEL SERVICIO	0,00	0,00	0,00	4.584,85
2.3.0	DIETAS	0,00	0,00	0,00	1.971,86
2.3.0.00	DIETAS	0,00	0,00	0,00	1.971,86
2.3.1	LOCOMOCIÓN	0,00	0,00	0,00	2.612,99
2.3.1.00	LOCOMOCIÓN	0,00	0,00	0,00	2.612,99
6	INVERSIONES REALES	0,00	0,00	500.000,00	0,00
6.2	INVERSION NUEVA ASOCIADA AL FUNCIONAMIENTO OPERATIVO DE LOS SERVICIOS	0,00	0,00	500.000,00	0,00
6.2.6	EQUIPOS PARA PROCESOS DE INFORMACION	0,00	0,00	500.000,00	0,00
6.2.6.03	INCORPORACION DE BIENES Y SERVICIOS	0,00	0,00	500.000,00	0,00
Total Orgánico / Funcional	200401 / 2311	0,00	0,00	500.000,00	4.584,85




Información a fecha: 31/12/2022

Unidad monetaria: Euros

Clasificación Orgánica 200401 SERVICIOS SOCIALES Y GOBERNANZA PÚBLICA / DIRECCIÓN GENERAL DE DEPENDENCIA, DISCAPACIDAD Y MAYORES / SERVICIOS GENERALES

Clasificación Funcional 2322 ACTUACIONES DE PROTECCIÓN Y PROMOCIÓN SOCIAL / SERVICIOS SOCIALES / ACCIÓN SOCIAL / MAYORES

Clasificación Económica	Denominación	Comprometidos Incorporables	Comprometidos No Incorporables	No Comprometidos Incorporables	No Comprometidos No Incorporables
1	GASTOS DE PERSONAL	0,00	0,00	0,00	318,32
1.0	ALTOS CARGOS	0,00	0,00	0,00	-830,76
1.0.0	RETRIBUCIONES BÁSICAS Y OTRAS REMUNERACIONES DE ALTOS CARGOS	0,00	0,00	0,00	-830,76
1.0.0.00	RETRIBUCIONES BÁSICAS	0,00	0,00	0,00	-404,64
1.0.0.01	OTRAS REMUNERACIONES	0,00	0,00	0,00	-426,12
1.2	FUNCIONARIOS	0,00	0,00	0,00	-7.989,00
1.2.0	RETRIBUCIONES BÁSICAS	0,00	0,00	0,00	13.793,94
1.2.0.00	SUELDO Y PAGAS EXTRAORDINARIAS	0,00	0,00	0,00	20.809,43
1.2.0.05	TRIENIOS	0,00	0,00	0,00	-7.015,49
1.2.1	RETRIBUCIONES COMPLEMENTARIAS	0,00	0,00	0,00	-21.782,94
1.2.1.00	COMPLEMENTO DE DESTINO	0,00	0,00	0,00	-27.219,83
1.2.1.01	COMPLEMENTO ESPECÍFICO	0,00	0,00	0,00	8.518,37
1.2.1.04	OTRAS REMUNERACIONES	0,00	0,00	0,00	-3.081,48
1.5	INCENTIVOS AL RENDIMIENTO	0,00	0,00	0,00	-3.667,96
1.5.0	PRODUCTIVIDAD	0,00	0,00	0,00	-3.667,96
1.5.0.00	PRODUCTIVIDAD	0,00	0,00	0,00	-3.667,96
1.6	CUOTAS, PRESTACIONES Y GASTOS SOCIALES A CARGO DEL EMPLEADOR	0,00	0,00	0,00	12.806,04
1.6.0	CUOTAS SOCIALES	0,00	0,00	0,00	12.806,04
1.6.0.00	SEGURIDAD SOCIAL	0,00	0,00	0,00	12.806,04
2	GASTOS EN BIENES CORRIENTES Y SERVICIOS	0,00	423.198,46	0,00	16.245.303,90
2.2	MATERIAL, SUMINISTROS Y OTROS	0,00	423.198,46	0,00	16.245.303,90
2.2.6	GASTOS DIVERSOS	0,00	0,00	0,00	-595,88
2.2.6.06	REUNIONES, CONFERENCIAS Y CURSOS	0,00	0,00	0,00	-140,00
2.2.6.99	OTROS	0,00	0,00	0,00	-455,88
2.2.7	TRABAJOS REALIZADOS POR OTRAS EMPRESAS	0,00	423.198,46	0,00	16.245.899,78
2.2.7.06	ESTUDIOS Y TRABAJOS TÉCNICOS	0,00	0,00	0,00	-11.132,00
2.2.7.21	PROGRAMAS DE INTERVENCIÓN Y SENSIBILIZACIÓN SOCIAL	0,00	0,00	0,00	27.053,39
2.2.7.24	CENTROS DE DÍA	0,00	40.249,40	0,00	-1.763.104,19
2.2.7.25	MAYORES: PLAZAS PÚBLICAS DEPENDENCIA	0,00	382.949,06	0,00	17.996.483,85
2.2.7.99	OTROS	0,00	0,00	0,00	-3.401,27
6	INVERSIONES REALES	361.580,21	0,00	15.574.022,79	0,00
6.2	INVERSION NUEVA ASOCIADA AL FUNCIONAMIENTO OPERATIVO DE LOS SERVICIOS	361.214,85	0,00	14.849.444,14	0,00
6.2.2	EDIFICIOS Y OTRAS CONSTRUCCIONES	361.214,85	0,00	14.849.444,14	0,00



Gobierno
de La
Rioja

Hacienda y Adm. Pública

SICAP - Sistema de Información Contable

REMANENTES DE CRÉDITO

Ejercicio: 2022

Página 277


Información a fecha: 31/12/2022

Unidad monetaria: Euros

Clasificación Orgánica 200401 SERVICIOS SOCIALES Y GOBERNANZA PÚBLICA / DIRECCIÓN GENERAL DE DEPENDENCIA, DISCAPACIDAD Y MAYORES / SERVICIOS GENERALES

Clasificación Funcional 2322 ACTUACIONES DE PROTECCIÓN Y PROMOCIÓN SOCIAL / SERVICIOS SOCIALES / ACCIÓN SOCIAL / MAYORES

Clasificación Económica	Denominación	Comprometidos Incorporables	Comprometidos No Incorporables	No Comprometidos Incorporables	No Comprometidos No Incorporables
6.2.2.01	CONSTRUCCION	115.733,44	0,00	14.157.782,64	0,00
6.2.2.03	INCORPORACION DE BIENES Y SERVICIOS	245.481,41	0,00	691.661,50	0,00
6.3	INVERSION DE REPOSICION ASOCIADAAL FUNCION. OPERAT. DE LOS SERVICIOS	365,36	0,00	724.578,65	0,00
6.3.2	EDIFICIOS Y OTRAS CONSTRUCCIONES	365,36	0,00	724.578,65	0,00
6.3.2.01	CONSTRUCCION	365,36	0,00	724.379,15	0,00
6.3.2.03	INCORPORACION DE BIENES Y SERVICIOS	0,00	0,00	199,50	0,00
7	TRANSFERENCIAS DE CAPITAL	0,00	0,00	2.654.880,00	0,00
7.6	A CORPORACIONES LOCALES	0,00	0,00	2.654.880,00	0,00
7.6.1	AAYUNTAMIENTOS	0,00	0,00	2.654.880,00	0,00
7.6.1.00	AAYUNTAMIENTOS	0,00	0,00	2.654.880,00	0,00
Total Orgánico / Funcional	200401 / 2322	361.580,21	423.198,46	18.228.902,79	16.245.622,22




Información a fecha: 31/12/2022

Unidad monetaria: Euros

Clasificación Orgánica 200401 SERVICIOS SOCIALES Y GOBERNANZA PÚBLICA / DIRECCIÓN GENERAL DE DEPENDENCIA, DISCAPACIDAD Y MAYORES / SERVICIOS GENERALES

Clasificación Funcional 2323 ACTUACIONES DE PROTECCIÓN Y PROMOCIÓN SOCIAL / SERVICIOS SOCIALES / ACCIÓN SOCIAL / DISCAPACIDAD

Clasificación Económica	Denominación	Comprometidos Incorporables	Comprometidos No Incorporables	No Comprometidos Incorporables	No Comprometidos No Incorporables
1	GASTOS DE PERSONAL	0,00	0,00	0,00	1.036,78
1.2	FUNCIONARIOS	0,00	0,00	0,00	25.346,76
1.2.0	RETRIBUCIONES BÁSICAS	0,00	0,00	0,00	57.204,21
1.2.0.00	SUELDO Y PAGAS EXTRAORDINARIAS	0,00	0,00	0,00	58.893,66
1.2.0.05	TRIENIOS	0,00	0,00	0,00	-1.689,45
1.2.1	RETRIBUCIONES COMPLEMENTARIAS	0,00	0,00	0,00	-31.857,45
1.2.1.00	COMPLEMENTO DE DESTINO	0,00	0,00	0,00	-11.869,02
1.2.1.01	COMPLEMENTO ESPECÍFICO	0,00	0,00	0,00	-14.214,95
1.2.1.04	OTRAS REMUNERACIONES	0,00	0,00	0,00	-5.773,48
1.3	LABORALES	0,00	0,00	0,00	-6.807,54
1.3.0	LABORAL FIJO	0,00	0,00	0,00	15.806,49
1.3.0.00	RETRIBUCIONES BÁSICAS	0,00	0,00	0,00	4.936,35
1.3.0.01	OTRAS REMUNERACIONES	0,00	0,00	0,00	10.870,14
1.3.1	LABORAL TEMPORAL	0,00	0,00	0,00	-22.614,03
1.3.1.00	RETRIBUCIONES BÁSICAS	0,00	0,00	0,00	-10.766,33
1.3.1.01	OTRAS REMUNERACIONES	0,00	0,00	0,00	-11.847,70
1.5	INCENTIVOS AL RENDIMIENTO	0,00	0,00	0,00	-1.944,89
1.5.0	PRODUCTIVIDAD	0,00	0,00	0,00	-1.944,89
1.5.0.00	PRODUCTIVIDAD	0,00	0,00	0,00	-1.944,89
1.6	CUOTAS, PRESTACIONES Y GASTOS SOCIALES A CARGO DEL EMPLEADOR	0,00	0,00	0,00	-15.557,55
1.6.0	CUOTAS SOCIALES	0,00	0,00	0,00	-15.557,55
1.6.0.00	SEGURIDAD SOCIAL	0,00	0,00	0,00	-15.557,55
2	GASTOS EN BIENES CORRIENTES Y SERVICIOS	0,00	281.230,28	0,00	2.913.742,56
2.2	MATERIAL, SUMINISTROS Y OTROS	0,00	281.230,28	0,00	2.913.742,56
2.2.6	GASTOS DIVERSOS	0,00	0,00	0,00	-412,50
2.2.6.06	REUNIONES, CONFERENCIAS Y CURSOS	0,00	0,00	0,00	-412,50
2.2.7	TRABAJOS REALIZADOS POR OTRAS EMPRESAS	0,00	281.230,28	0,00	2.914.155,06
2.2.7.06	ESTUDIOS Y TRABAJOS TÉCNICOS	0,00	0,01	0,00	-8.250,01
2.2.7.21	PROGRAMAS DE INTERVENCIÓN Y SENSIBILIZACIÓN SOCIAL	0,00	0,00	0,00	-5.878,38
2.2.7.26	DISCAPACIDAD: PLAZAS PÚBLICAS DISCAPACIDAD	0,00	281.230,27	0,00	2.929.613,90
2.2.7.99	OTROS	0,00	0,00	0,00	-1.330,45
4	TRANSFERENCIAS CORRIENTES	0,00	0,00	0,00	15.109,60
4.4	AL RESTO DEL SECTOR PUBLICO DE LA C.A.R.	0,00	0,00	0,00	15.109,60



Gobierno
de La
Rioja

Hacienda y Adm. Pública

SICAP - Sistema de Información Contable

REMANENTES DE CRÉDITO

Ejercicio: 2022

Página 279


Información a fecha: 31/12/2022

Unidad monetaria: Euros

Clasificación Orgánica 200401 SERVICIOS SOCIALES Y GOBERNANZA PÚBLICA / DIRECCIÓN GENERAL DE DEPENDENCIA, DISCAPACIDAD Y MAYORES / SERVICIOS GENERALES

Clasificación Funcional 2323 ACTUACIONES DE PROTECCIÓN Y PROMOCIÓN SOCIAL / SERVICIOS SOCIALES / ACCIÓN SOCIAL / DISCAPACIDAD

Clasificación Económica	Denominación	Comprometidos Incorporables	Comprometidos No Incorporables	No Comprometidos Incorporables	No Comprometidos No Incorporables
4.4.9	UNIVERSIDADES CAR	0,00	0,00	0,00	15.109,60
4.4.9.00	UNIVERSIDAD DE LA RIOJA. INTEGRA	0,00	0,00	0,00	15.109,60
6	INVERSIONES REALES	81.006,89	0,00	86.063,49	0,00
6.3	INVERSION DE REPOSICION ASOCIADAAL FUNCION. OPERAT. DE LOS SERVICIOS	81.006,89	0,00	86.063,49	0,00
6.3.2	EDIFICIOS Y OTRAS CONSTRUCCIONES	81.006,89	0,00	86.063,49	0,00
6.3.2.01	CONSTRUCCION	81.006,89	0,00	86.063,49	0,00
7	TRANSFERENCIAS DE CAPITAL	0,00	0,00	70.987,79	0,00
7.8	A FAMILIAS E INSTITUCIONES SIN FINES DE LUCRO	0,00	0,00	70.987,79	0,00
7.8.0	A FAMILIAS E INSTITUCIONES SIN ANIMO DE LUCRO	0,00	0,00	70.987,79	0,00
7.8.0.01	RESIDENCIA SALUD MENTAL	0,00	0,00	70.987,79	0,00
Total Orgánico / Funcional	200401 / 2323	81.006,89	281.230,28	157.051,28	2.929.888,94



Gobierno
de La
Rioja

Hacienda y Adm. Pública

SICAP - Sistema de Información Contable

REMANENTES DE CRÉDITO

Ejercicio: 2022

Página 280


Información a fecha: 31/12/2022

Unidad monetaria: Euros

Clasificación Orgánica 200401 SERVICIOS SOCIALES Y GOBERNANZA PÚBLICA / DIRECCIÓN GENERAL DE DEPENDENCIA, DISCAPACIDAD Y MAYORES / SERVICIOS GENERALES

Clasificación Funcional 2325 ACTUACIONES DE PROTECCIÓN Y PROMOCIÓN SOCIAL / SERVICIOS SOCIALES / ACCIÓN SOCIAL / PRESTACIONES DE LA DEPENDENCIA

Clasificación Económica	Denominación	Comprometidos Incorporables	Comprometidos No Incorporables	No Comprometidos Incorporables	No Comprometidos No Incorporables
2	GASTOS EN BIENES CORRIENTES Y SERVICIOS	0,00	2.681,50	0,00	805.719,76
2.2	MATERIAL, SUMINISTROS Y OTROS	0,00	2.681,50	0,00	805.719,76
2.2.7	TRABAJOS REALIZADOS POR OTRAS EMPRESAS	0,00	2.681,50	0,00	805.719,76
2.2.7.29	TELEASISTENCIA	0,00	2.681,50	0,00	805.719,76
Total Orgánico / Funcional	200401 / 2325	0,00	2.681,50	0,00	805.719,76




Información a fecha: 31/12/2022

Unidad monetaria: Euros

Clasificación Orgánica 200402 SERVICIOS SOCIALES Y GOBERNANZA PÚBLICA / DIRECCIÓN GENERAL DE DEPENDENCIA, DISCAPACIDAD Y MAYORES / CENTRO DE VALORACIÓN DE LA DISCAPACIDAD Y DEPENDENCIA
Clasificación Funcional 2323 ACTUACIONES DE PROTECCIÓN Y PROMOCIÓN SOCIAL / SERVICIOS SOCIALES / ACCIÓN SOCIAL / DISCAPACIDAD

Clasificación Económica	Denominación	Comprometidos Incorporables	Comprometidos No Incorporables	No Comprometidos Incorporables	No Comprometidos No Incorporables
1	GASTOS DE PERSONAL	0,00	0,00	0,00	-400.261,79
1.2	FUNCIONARIOS	0,00	0,00	0,00	24.135,63
1.2.0	RETRIBUCIONES BÁSICAS	0,00	0,00	0,00	5.123,32
1.2.0.00	SUELDO Y PAGAS EXTRAORDINARIAS	0,00	0,00	0,00	7.688,68
1.2.0.05	TRIENIOS	0,00	0,00	0,00	-2.565,36
1.2.1	RETRIBUCIONES COMPLEMENTARIAS	0,00	0,00	0,00	19.012,31
1.2.1.00	COMPLEMENTO DE DESTINO	0,00	0,00	0,00	7.844,66
1.2.1.01	COMPLEMENTO ESPECÍFICO	0,00	0,00	0,00	22.391,79
1.2.1.04	OTRAS REMUNERACIONES	0,00	0,00	0,00	-11.224,14
1.3	LABORALES	0,00	0,00	0,00	-316.442,43
1.3.1	LABORAL TEMPORAL	0,00	0,00	0,00	-316.442,43
1.3.1.00	RETRIBUCIONES BÁSICAS	0,00	0,00	0,00	-187.052,66
1.3.1.01	OTRAS REMUNERACIONES	0,00	0,00	0,00	-129.389,77
1.5	INCENTIVOS AL RENDIMIENTO	0,00	0,00	0,00	-16.834,68
1.5.0	PRODUCTIVIDAD	0,00	0,00	0,00	-16.834,68
1.5.0.00	PRODUCTIVIDAD	0,00	0,00	0,00	-16.834,68
1.6	CUOTAS, PRESTACIONES Y GASTOS SOCIALES A CARGO DEL EMPLEADOR	0,00	0,00	0,00	-91.120,31
1.6.0	CUOTAS SOCIALES	0,00	0,00	0,00	-91.120,31
1.6.0.00	SEGURIDAD SOCIAL	0,00	0,00	0,00	-91.120,31
2	GASTOS EN BIENES CORRIENTES Y SERVICIOS	0,00	70.046,21	0,00	127.382,36
2.1	REPARACIONES, MANTENIMIENTO Y CONSERVACION	0,00	0,00	0,00	24.318,98
2.1.2	EDIFICIOS Y OTRAS CONSTRUCCIONES	0,00	0,00	0,00	22.619,29
2.1.2.00	INMOVILIZADO PROPIO	0,00	0,00	0,00	22.619,29
2.1.3	MAQUINARIA, INSTALACION Y UTILLAJE	0,00	0,00	0,00	1.844,69
2.1.3.00	INMOVILIZADO PROPIO	0,00	0,00	0,00	1.844,69
2.1.5	MOBILIARIO Y ENSERES	0,00	0,00	0,00	-145,00
2.1.5.00	INMOVILIZADO PROPIO	0,00	0,00	0,00	-145,00
2.2	MATERIAL, SUMINISTROS Y OTROS	0,00	70.046,21	0,00	95.359,50
2.2.0	MATERIAL DE OFICINA	0,00	4.163,68	0,00	-2.728,59
2.2.0.00	ORDINARIO NO INVENTARIABLE	0,00	4.163,68	0,00	-3.228,59
2.2.0.02	MATERIAL INFORMATICO NO INVENTARIABLE	0,00	0,00	0,00	500,00
2.2.1	SUMINISTROS	0,00	61.601,19	0,00	6.068,51
2.2.1.00	ENERGIA ELECTRICA	0,00	19.533,92	0,00	27.000,00



**Gobierno
de La
Rioja**

Hacienda y Adm. Pública
SICAP - Sistema de Información Contable
REMANENTES DE CRÉDITO

Ejercicio: 2022


Página 282

Información a fecha: 31/12/2022

Unidad monetaria: Euros

Clasificación Orgánica 200402 SERVICIOS SOCIALES Y GOBERNANZA PÚBLICA / DIRECCIÓN GENERAL DE DEPENDENCIA, DISCAPACIDAD Y MAYORES / CENTRO DE VALORACIÓN DE LA DISCAPACIDAD Y DEPENDENCIA
Clasificación Funcional 2323 ACTUACIONES DE PROTECCIÓN Y PROMOCIÓN SOCIAL / SERVICIOS SOCIALES / ACCIÓN SOCIAL / DISCAPACIDAD

Clasificación Económica	Denominación	Comprometidos Incorporables	Comprometidos No Incorporables	No Comprometidos Incorporables	No Comprometidos No Incorporables
2.2.1.01	AGUA	0,00	0,00	0,00	525,51
2.2.1.03	COMBUSTIBLES Y CARBURANTES	0,00	0,00	0,00	1.000,00
2.2.1.04	VESTUARIO	0,00	0,00	0,00	-450,70
2.2.1.07	MATERIALES ESPECIALES	0,00	0,00	0,00	2.242,04
2.2.1.17	OTRO MATERIAL SANITARIO	0,00	42.067,27	0,00	-22.719,95
2.2.1.23	CALZADO	0,00	0,00	0,00	500,00
2.2.1.99	OTROS SUMINISTROS	0,00	0,00	0,00	-2.028,39
2.2.2	COMUNICACIONES	0,00	4.281,34	0,00	-41.800,00
2.2.2.01	POSTALES	0,00	4.281,34	0,00	-41.800,00
2.2.3	TRANSPORTES	0,00	0,00	0,00	-2.561,30
2.2.3.00	TRANSPORTES	0,00	0,00	0,00	-2.561,30
2.2.5	TRIBUTOS	0,00	0,00	0,00	2.102,69
2.2.5.00	LOCALES	0,00	0,00	0,00	1.699,84
2.2.5.01	AUTONOMICAS	0,00	0,00	0,00	402,85
2.2.7	TRABAJOS REALIZADOS POR OTRAS EMPRESAS	0,00	0,00	0,00	134.278,19
2.2.7.00	LIMPIEZA Y ASEO	0,00	0,00	0,00	39.851,15
2.2.7.01	SEGURIDAD	0,00	0,00	0,00	42.622,04
2.2.7.99	OTROS	0,00	0,00	0,00	51.805,00
2.3	INDEMNIZACION POR RAZON DEL SERVICIO	0,00	0,00	0,00	7.703,88
2.3.0	DIETAS	0,00	0,00	0,00	645,61
2.3.0.00	DIETAS	0,00	0,00	0,00	645,61
2.3.1	LOCOMOCIÓN	0,00	0,00	0,00	7.058,27
2.3.1.00	LOCOMOCIÓN	0,00	0,00	0,00	7.058,27
6	INVERSIONES REALES	0,00	0,00	73.762,47	0,00
6.2	INVERSION NUEVA ASOCIADA AL FUNCIONAMIENTO OPERATIVO DE LOS SERVICIOS	0,00	0,00	97.240,15	0,00
6.2.2	EDIFICIOS Y OTRAS CONSTRUCCIONES	0,00	0,00	100.000,00	0,00
6.2.2.03	INCORPORACION DE BIENES Y SERVICIOS	0,00	0,00	100.000,00	0,00
6.2.5	MOBILIARIO Y ENSERES	0,00	0,00	-2.759,85	0,00
6.2.5.00	ADQUISICION	0,00	0,00	-2.759,85	0,00
6.3	INVERSION DE REPOSICION ASOCIADA AL FUNCION. OPERAT. DE LOS SERVICIOS	0,00	0,00	-23.477,68	0,00
6.3.2	EDIFICIOS Y OTRAS CONSTRUCCIONES	0,00	0,00	-23.477,68	0,00
6.3.2.01	CONSTRUCCION	0,00	0,00	-23.477,68	0,00
Total Orgánico / Funcional	200402 / 2323	0,00	70.046,21	73.762,47	-272.879,43




Información a fecha: 31/12/2022

Unidad monetaria: Euros

Clasificación Orgánica 200403 SERVICIOS SOCIALES Y GOBERNANZA PÚBLICA / DIRECCIÓN GENERAL DE DEPENDENCIA, DISCAPACIDAD Y MAYORES / RESIDENCIA DE CALAHORRA

Clasificación Funcional 2322 ACTUACIONES DE PROTECCIÓN Y PROMOCIÓN SOCIAL / SERVICIOS SOCIALES / ACCIÓN SOCIAL / MAYORES

Clasificación Económica	Denominación	Comprometidos Incorporables	Comprometidos No Incorporables	No Comprometidos Incorporables	No Comprometidos No Incorporables
1	GASTOS DE PERSONAL	0,00	0,00	0,00	7.040,88
1.2	FUNCIONARIOS	0,00	0,00	0,00	-19.964,59
1.2.0	RETRIBUCIONES BÁSICAS	0,00	0,00	0,00	1.213,32
1.2.0.00	SUELDO Y PAGAS EXTRAORDINARIAS	0,00	0,00	0,00	22.689,93
1.2.0.05	TRIENIOS	0,00	0,00	0,00	-21.476,61
1.2.1	RETRIBUCIONES COMPLEMENTARIAS	0,00	0,00	0,00	-21.177,91
1.2.1.00	COMPLEMENTO DE DESTINO	0,00	0,00	0,00	-39.200,94
1.2.1.01	COMPLEMENTO ESPECÍFICO	0,00	0,00	0,00	63.847,56
1.2.1.04	OTRAS REMUNERACIONES	0,00	0,00	0,00	-45.824,53
1.3	LABORALES	0,00	0,00	0,00	-26.282,60
1.3.0	LABORAL FIJO	0,00	0,00	0,00	81.429,86
1.3.0.00	RETRIBUCIONES BÁSICAS	0,00	0,00	0,00	38.844,06
1.3.0.01	OTRAS REMUNERACIONES	0,00	0,00	0,00	42.585,80
1.3.1	LABORAL TEMPORAL	0,00	0,00	0,00	-107.712,46
1.3.1.00	RETRIBUCIONES BÁSICAS	0,00	0,00	0,00	-53.429,14
1.3.1.01	OTRAS REMUNERACIONES	0,00	0,00	0,00	-54.283,32
1.5	INCENTIVOS AL RENDIMIENTO	0,00	0,00	0,00	-18.485,06
1.5.0	PRODUCTIVIDAD	0,00	0,00	0,00	-18.485,06
1.5.0.00	PRODUCTIVIDAD	0,00	0,00	0,00	-18.485,06
1.6	CUOTAS, PRESTACIONES Y GASTOS SOCIALES A CARGO DEL EMPLEADOR	0,00	0,00	0,00	71.773,13
1.6.0	CUOTAS SOCIALES	0,00	0,00	0,00	71.773,13
1.6.0.00	SEGURIDAD SOCIAL	0,00	0,00	0,00	71.773,13
2	GASTOS EN BIENES CORRIENTES Y SERVICIOS	0,00	142.729,84	0,00	285.639,85
2.1	REPARACIONES, MANTENIMIENTO Y CONSERVACION	0,00	1.185,30	0,00	10.270,45
2.1.2	EDIFICIOS Y OTRAS CONSTRUCCIONES	0,00	0,00	0,00	596,94
2.1.2.00	INMOVILIZADO PROPIO	0,00	0,00	0,00	596,94
2.1.3	MAQUINARIA, INSTALACION Y UTILLAJE	0,00	1.185,30	0,00	-1.034,47
2.1.3.00	INMOVILIZADO PROPIO	0,00	1.185,30	0,00	-1.034,47
2.1.4	ELEMENTOS DE TRANSPORTE	0,00	0,00	0,00	9.590,12
2.1.4.00	INMOVILIZADO PROPIO	0,00	0,00	0,00	9.590,12
2.1.5	MOBILIARIO Y ENSERES	0,00	0,00	0,00	1.117,86
2.1.5.00	INMOVILIZADO PROPIO	0,00	0,00	0,00	1.117,86
2.2	MATERIAL, SUMINISTROS Y OTROS	0,00	141.544,54	0,00	275.369,40



Información a fecha: 31/12/2022

Unidad monetaria: Euros

Clasificación Orgánica 200403 SERVICIOS SOCIALES Y GOBERNANZA PÚBLICA / DIRECCIÓN GENERAL DE DEPENDENCIA, DISCAPACIDAD Y MAYORES / RESIDENCIA DE CALAHORRA

Clasificación Funcional 2322 ACTUACIONES DE PROTECCIÓN Y PROMOCIÓN SOCIAL / SERVICIOS SOCIALES / ACCIÓN SOCIAL / MAYORES

Clasificación Económica	Denominación	Comprometidos Incorporables	Comprometidos No Incorporables	No Comprometidos Incorporables	No Comprometidos No Incorporables
2.2.0	MATERIAL DE OFICINA	0,00	5.661,52	0,00	-5.321,29
2.2.0.00	ORDINARIO NO INVENTARIABLE	0,00	5.661,52	0,00	-5.368,99
2.2.0.01	PRENSA, REVISTAS, LIBROS Y OTRAS PUBLICACIONES	0,00	0,00	0,00	47,70
2.2.1	SUMINISTROS	0,00	134.461,21	0,00	-89.453,14
2.2.1.00	ENERGIA ELECTRICA	0,00	13.988,11	0,00	36.450,00
2.2.1.01	AGUA	0,00	0,00	0,00	-4.329,31
2.2.1.02	GAS	0,00	2.076,96	0,00	-10.200,00
2.2.1.03	COMBUSTIBLES Y CARBURANTES	0,00	0,00	0,00	177,52
2.2.1.04	VESTUARIO	0,00	0,00	0,00	1.342,03
2.2.1.06	PRODUCTOS FARMACEUTICOS	0,00	5.651,11	0,00	-26,31
2.2.1.07	MATERIALES ESPECIALES	0,00	5.126,35	0,00	7.557,93
2.2.1.08	ACTIVIDADES	0,00	0,00	0,00	-4.075,11
2.2.1.10	LENCERIA	0,00	0,00	0,00	3.210,00
2.2.1.17	OTRO MATERIAL SANITARIO	0,00	105.702,75	0,00	-113.965,00
2.2.1.23	CALZADO	0,00	1.894,48	0,00	-5.068,98
2.2.1.99	OTROS SUMINISTROS	0,00	21,45	0,00	-525,91
2.2.2	COMUNICACIONES	0,00	0,00	0,00	737,17
2.2.2.01	POSTALES	0,00	0,00	0,00	737,17
2.2.3	TRANSPORTES	0,00	0,00	0,00	1.070,00
2.2.3.00	TRANSPORTES	0,00	0,00	0,00	1.070,00
2.2.5	TRIBUTOS	0,00	0,00	0,00	-984,22
2.2.5.00	LOCALES	0,00	0,00	0,00	1.010,00
2.2.5.01	AUTONOMICAS	0,00	0,00	0,00	-1.994,22
2.2.6	GASTOS DIVERSOS	0,00	0,00	0,00	1.055,50
2.2.6.99	OTROS	0,00	0,00	0,00	1.055,50
2.2.7	TRABAJOS REALIZADOS POR OTRAS EMPRESAS	0,00	1.421,81	0,00	368.265,38
2.2.7.00	LIMPIEZA Y ASEO	0,00	1.421,81	0,00	50.718,52
2.2.7.12	SERVICIOS CONTRATADOS DE COMEDOR	0,00	0,00	0,00	330.272,59
2.2.7.14	ACTIVIDADES FORMATIVAS	0,00	0,00	0,00	-6.200,00
2.2.7.16	SERVICIOS DE LAVANDERÍA	0,00	0,00	0,00	60.159,27
2.2.7.99	OTROS	0,00	0,00	0,00	-66.685,00
6	INVERSIONES REALES	0,00	0,00	1.693.653,62	0,00
6.2	INVERSION NUEVA ASOCIADA AL FUNCIONAMIENTO OPERATIVO DE LOS SERVICIOS	0,00	0,00	59.131,22	0,00



Gobierno
de La
Rioja

LKCAM220

Hacienda y Adm. Pública

SICAP - Sistema de Información Contable

REMANENTES DE CRÉDITO

Ejercicio: 2022

Página 285


Información a fecha: 31/12/2022

Unidad monetaria: Euros

Clasificación Orgánica 200403 SERVICIOS SOCIALES Y GOBERNANZA PÚBLICA / DIRECCIÓN GENERAL DE DEPENDENCIA, DISCAPACIDAD Y MAYORES / RESIDENCIA DE CALAHORRA

Clasificación Funcional 2322 ACTUACIONES DE PROTECCIÓN Y PROMOCIÓN SOCIAL / SERVICIOS SOCIALES / ACCIÓN SOCIAL / MAYORES

Clasificación Económica	Denominación	Comprometidos Incorporables	Comprometidos No Incorporables	No Comprometidos Incorporables	No Comprometidos No Incorporables
6.2.5	MOBILIARIO Y ENSERES	0,00	0,00	59.131,22	0,00
6.2.5.00	ADQUISICION	0,00	0,00	59.131,22	0,00
6.3	INVERSION DE REPOSICION ASOCIADAAL FUNCION. OPERAT. DE LOS SERVICIOS	0,00	0,00	1.634.522,40	0,00
6.3.2	EDIFICIOS Y OTRAS CONSTRUCCIONES	0,00	0,00	1.648.883,43	0,00
6.3.2.01	CONSTRUCCION	0,00	0,00	1.598.883,43	0,00
6.3.2.03	INCORPORACION DE BIENES Y SERVICIOS	0,00	0,00	50.000,00	0,00
6.3.3	MAQUINARIA, INSTALACIONES Y UTILLAJE	0,00	0,00	-11.962,95	0,00
6.3.3.00	ADQUISICION	0,00	0,00	-11.962,95	0,00
6.3.5	MOBILIARIO Y ENSERES	0,00	0,00	-2.398,08	0,00
6.3.5.00	ADQUISICION	0,00	0,00	-2.398,08	0,00
Total Orgánico / Funcional	200403 / 2322	0,00	142.729,84	1.693.653,62	292.680,73




Información a fecha: 31/12/2022

Unidad monetaria: Euros

Clasificación Orgánica 200404 SERVICIOS SOCIALES Y GOBERNANZA PÚBLICA / DIRECCIÓN GENERAL DE DEPENDENCIA, DISCAPACIDAD Y MAYORES / RESIDENCIA DE LARDERO

Clasificación Funcional 2322 ACTUACIONES DE PROTECCIÓN Y PROMOCIÓN SOCIAL / SERVICIOS SOCIALES / ACCIÓN SOCIAL / MAYORES

Clasificación Económica	Denominación	Comprometidos Incorporables	Comprometidos No Incorporables	No Comprometidos Incorporables	No Comprometidos No Incorporables
1	GASTOS DE PERSONAL	0,00	0,00	0,00	2.960,70
1.2	FUNCIONARIOS	0,00	0,00	0,00	11.975,77
1.2.0	RETRIBUCIONES BÁSICAS	0,00	0,00	0,00	90.295,39
1.2.0.00	SUELDO Y PAGAS EXTRAORDINARIAS	0,00	0,00	0,00	90.264,87
1.2.0.05	TRIENIOS	0,00	0,00	0,00	30,52
1.2.1	RETRIBUCIONES COMPLEMENTARIAS	0,00	0,00	0,00	-78.319,62
1.2.1.00	COMPLEMENTO DE DESTINO	0,00	0,00	0,00	-37.915,67
1.2.1.01	COMPLEMENTO ESPECÍFICO	0,00	0,00	0,00	-820,21
1.2.1.04	OTRAS REMUNERACIONES	0,00	0,00	0,00	-39.583,74
1.3	LABORALES	0,00	0,00	0,00	-42.520,08
1.3.0	LABORAL FIJO	0,00	0,00	0,00	826.795,68
1.3.0.00	RETRIBUCIONES BÁSICAS	0,00	0,00	0,00	386.362,26
1.3.0.01	OTRAS REMUNERACIONES	0,00	0,00	0,00	440.433,42
1.3.1	LABORAL TEMPORAL	0,00	0,00	0,00	-869.315,76
1.3.1.00	RETRIBUCIONES BÁSICAS	0,00	0,00	0,00	-426.461,31
1.3.1.01	OTRAS REMUNERACIONES	0,00	0,00	0,00	-442.854,45
1.5	INCENTIVOS AL RENDIMIENTO	0,00	0,00	0,00	-10.327,43
1.5.0	PRODUCTIVIDAD	0,00	0,00	0,00	-10.327,43
1.5.0.00	PRODUCTIVIDAD	0,00	0,00	0,00	-10.327,43
1.6	CUOTAS, PRESTACIONES Y GASTOS SOCIALES A CARGO DEL EMPLEADOR	0,00	0,00	0,00	43.832,44
1.6.0	CUOTAS SOCIALES	0,00	0,00	0,00	43.832,44
1.6.0.00	SEGURIDAD SOCIAL	0,00	0,00	0,00	43.832,44
2	GASTOS EN BIENES CORRIENTES Y SERVICIOS	0,00	188.419,45	0,00	59.352,24
2.1	REPARACIONES, MANTENIMIENTO Y CONSERVACION	0,00	237,00	0,00	45.310,60
2.1.2	EDIFICIOS Y OTRAS CONSTRUCCIONES	0,00	0,00	0,00	29.672,56
2.1.2.00	INMOVILIZADO PROPIO	0,00	0,00	0,00	29.672,56
2.1.3	MAQUINARIA, INSTALACION Y UTILLAJE	0,00	237,00	0,00	13.367,23
2.1.3.00	INMOVILIZADO PROPIO	0,00	237,00	0,00	13.367,23
2.1.4	ELEMENTOS DE TRANSPORTE	0,00	0,00	0,00	388,04
2.1.4.00	INMOVILIZADO PROPIO	0,00	0,00	0,00	388,04
2.1.5	MOBILIARIO Y ENSERES	0,00	0,00	0,00	1.882,77
2.1.5.00	INMOVILIZADO PROPIO	0,00	0,00	0,00	1.882,77
2.2	MATERIAL, SUMINISTROS Y OTROS	0,00	188.182,45	0,00	13.041,64




Información a fecha: 31/12/2022

Unidad monetaria: Euros

Clasificación Orgánica 200404 SERVICIOS SOCIALES Y GOBERNANZA PÚBLICA / DIRECCIÓN GENERAL DE DEPENDENCIA, DISCAPACIDAD Y MAYORES / RESIDENCIA DE LARDERO

Clasificación Funcional 2322 ACTUACIONES DE PROTECCIÓN Y PROMOCIÓN SOCIAL / SERVICIOS SOCIALES / ACCIÓN SOCIAL / MAYORES

Clasificación Económica	Denominación	Comprometidos Incorporables	Comprometidos No Incorporables	No Comprometidos Incorporables	No Comprometidos No Incorporables
2.2.0	MATERIAL DE OFICINA	0,00	3.671,04	0,00	-2.439,14
2.2.0.00	ORDINARIO NO INVENTARIABLE	0,00	2.650,64	0,00	-2.005,19
2.2.0.01	PRENSA, REVISTAS, LIBROS Y OTRAS PUBLICACIONES	0,00	1.020,40	0,00	-433,95
2.2.1	SUMINISTROS	0,00	172.702,90	0,00	-1.272,13
2.2.1.00	ENERGIA ELECTRICA	0,00	24.689,69	0,00	-22.800,00
2.2.1.01	AGUA	0,00	0,00	0,00	42.780,78
2.2.1.02	GAS	0,00	42.032,99	0,00	-38.000,00
2.2.1.03	COMBUSTIBLES Y CARBURANTES	0,00	0,00	0,00	500,00
2.2.1.04	VESTUARIO	0,00	0,00	0,00	-503,89
2.2.1.05	PRODUCTOS ALIMENTICIOS	0,00	93.533,19	0,00	-18.925,36
2.2.1.06	PRODUCTOS FARMACEUTICOS	0,00	0,00	0,00	500,00
2.2.1.07	MATERIALES ESPECIALES	0,00	12.383,39	0,00	7.866,67
2.2.1.08	ACTIVIDADES	0,00	0,00	0,00	-2.106,91
2.2.1.10	LENCERIA	0,00	0,00	0,00	16.423,46
2.2.1.17	OTRO MATERIAL SANITARIO	0,00	0,00	0,00	-2.750,00
2.2.1.23	CALZADO	0,00	0,00	0,00	5.448,29
2.2.1.99	OTROS SUMINISTROS	0,00	63,64	0,00	10.294,83
2.2.2	COMUNICACIONES	0,00	0,00	0,00	476,00
2.2.2.01	POSTALES	0,00	0,00	0,00	476,00
2.2.3	TRANSPORTES	0,00	0,00	0,00	123,28
2.2.3.00	TRANSPORTES	0,00	0,00	0,00	123,28
2.2.5	TRIBUTOS	0,00	0,00	0,00	10.006,08
2.2.5.00	LOCALES	0,00	0,00	0,00	4.951,67
2.2.5.01	AUTONOMICAS	0,00	0,00	0,00	5.054,41
2.2.6	GASTOS DIVERSOS	0,00	0,00	0,00	3.000,00
2.2.6.06	REUNIONES, CONFERENCIAS Y CURSOS	0,00	0,00	0,00	500,00
2.2.6.99	OTROS	0,00	0,00	0,00	2.500,00
2.2.7	TRABAJOS REALIZADOS POR OTRAS EMPRESAS	0,00	11.808,51	0,00	3.147,55
2.2.7.00	LIMPIEZA Y ASEO	0,00	1.248,83	0,00	-22.130,20
2.2.7.01	SEGURIDAD	0,00	47,70	0,00	3.114,93
2.2.7.07	SERVICIOS DE CARACTER INFORMÁTICO	0,00	0,00	0,00	-1.968,15
2.2.7.30	ACTIVIDADES	0,00	10.511,96	0,00	15.235,31
2.2.7.99	OTROS	0,00	0,02	0,00	8.895,66



**Gobierno
de La
Rioja**

LKCAM220

Hacienda y Adm. Pública

SICAP - Sistema de Información Contable

REMANENTES DE CRÉDITO

Ejercicio: 2022

Página 288


Información a fecha: 31/12/2022

Unidad monetaria: Euros

Clasificación Orgánica 200404 SERVICIOS SOCIALES Y GOBERNANZA PÚBLICA / DIRECCIÓN GENERAL DE DEPENDENCIA, DISCAPACIDAD Y MAYORES / RESIDENCIA DE LARDERO

Clasificación Funcional 2322 ACTUACIONES DE PROTECCIÓN Y PROMOCIÓN SOCIAL / SERVICIOS SOCIALES / ACCIÓN SOCIAL / MAYORES

Clasificación Económica	Denominación	Comprometidos Incorporables	Comprometidos No Incorporables	No Comprometidos Incorporables	No Comprometidos No Incorporables
2.3	INDEMNIZACION POR RAZON DEL SERVICIO	0,00	0,00	0,00	1.000,00
2.3.0	DIETAS	0,00	0,00	0,00	500,00
2.3.0.00	DIETAS	0,00	0,00	0,00	500,00
2.3.1	LOCOMOCIÓN	0,00	0,00	0,00	500,00
2.3.1.00	LOCOMOCIÓN	0,00	0,00	0,00	500,00
6	INVERSIONES REALES	150.947,50	0,00	1.007.801,95	0,00
6.3	INVERSION DE REPOSICION ASOCIADA AL FUNCION. OPERAT. DE LOS SERVICIOS	150.947,50	0,00	1.007.801,95	0,00
6.3.2	EDIFICIOS Y OTRAS CONSTRUCCIONES	150.947,50	0,00	977.270,00	0,00
6.3.2.01	CONSTRUCCION	150.947,50	0,00	966.042,50	0,00
6.3.2.03	INCORPORACION DE BIENES Y SERVICIOS	0,00	0,00	11.227,50	0,00
6.3.3	MAQUINARIA, INSTALACIONES Y UTILLAJE	0,00	0,00	52.142,90	0,00
6.3.3.00	ADQUISICION	0,00	0,00	52.142,90	0,00
6.3.5	MOBILIARIO Y ENSERES	0,00	0,00	-21.610,95	0,00
6.3.5.00	ADQUISICION	0,00	0,00	-21.610,95	0,00
Total Orgánico / Funcional	200404 / 2322	150.947,50	188.419,45	1.007.801,95	62.312,94



Información a fecha: 31/12/2022

Unidad monetaria: Euros

Clasificación Orgánica 200405 SERVICIOS SOCIALES Y GOBERNANZA PÚBLICA / DIRECCIÓN GENERAL DE DEPENDENCIA, DISCAPACIDAD Y MAYORES / C.A.P.D.P. DE FUENMAYOR

Clasificación Funcional 2323 ACTUACIONES DE PROTECCIÓN Y PROMOCIÓN SOCIAL / SERVICIOS SOCIALES / ACCIÓN SOCIAL / DISCAPACIDAD

Clasificación Económica	Denominación	Comprometidos Incorporables	Comprometidos No Incorporables	No Comprometidos Incorporables	No Comprometidos No Incorporables
1	GASTOS DE PERSONAL	0,00	0,00	0,00	2.629,84
1.2	FUNCIONARIOS	0,00	0,00	0,00	-14.683,97
1.2.0	RETRIBUCIONES BÁSICAS	0,00	0,00	0,00	-4.825,26
1.2.0.00	SUELDO Y PAGAS EXTRAORDINARIAS	0,00	0,00	0,00	-1.730,21
1.2.0.05	TRIENIOS	0,00	0,00	0,00	-3.095,05
1.2.1	RETRIBUCIONES COMPLEMENTARIAS	0,00	0,00	0,00	-9.858,71
1.2.1.00	COMPLEMENTO DE DESTINO	0,00	0,00	0,00	-85.100,95
1.2.1.01	COMPLEMENTO ESPECÍFICO	0,00	0,00	0,00	148.502,16
1.2.1.04	OTRAS REMUNERACIONES	0,00	0,00	0,00	-73.259,92
1.3	LABORALES	0,00	0,00	0,00	2.831,34
1.3.0	LABORAL FIJO	0,00	0,00	0,00	1.659,34
1.3.0.00	RETRIBUCIONES BÁSICAS	0,00	0,00	0,00	696,36
1.3.0.01	OTRAS REMUNERACIONES	0,00	0,00	0,00	962,98
1.3.1	LABORAL TEMPORAL	0,00	0,00	0,00	1.172,00
1.3.1.00	RETRIBUCIONES BÁSICAS	0,00	0,00	0,00	586,00
1.3.1.01	OTRAS REMUNERACIONES	0,00	0,00	0,00	586,00
1.5	INCENTIVOS AL RENDIMIENTO	0,00	0,00	0,00	-13.332,48
1.5.0	PRODUCTIVIDAD	0,00	0,00	0,00	-13.332,48
1.5.0.00	PRODUCTIVIDAD	0,00	0,00	0,00	-13.332,48
1.6	CUOTAS, PRESTACIONES Y GASTOS SOCIALES A CARGO DEL EMPLEADOR	0,00	0,00	0,00	27.814,95
1.6.0	CUOTAS SOCIALES	0,00	0,00	0,00	27.814,95
1.6.0.00	SEGURIDAD SOCIAL	0,00	0,00	0,00	27.814,95
2	GASTOS EN BIENES CORRIENTES Y SERVICIOS	0,00	62.948,25	0,00	321.412,02
2.1	REPARACIONES, MANTENIMIENTO Y CONSERVACION	0,00	0,00	0,00	32.228,46
2.1.2	EDIFICIOS Y OTRAS CONSTRUCCIONES	0,00	0,00	0,00	13.258,68
2.1.2.00	INMOVILIZADO PROPIO	0,00	0,00	0,00	13.258,68
2.1.3	MAQUINARIA, INSTALACION Y UTILLAJE	0,00	0,00	0,00	12.052,67
2.1.3.00	INMOVILIZADO PROPIO	0,00	0,00	0,00	12.052,67
2.1.4	ELEMENTOS DE TRANSPORTE	0,00	0,00	0,00	7.723,59
2.1.4.00	INMOVILIZADO PROPIO	0,00	0,00	0,00	7.723,59
2.1.5	MOBILIARIO Y ENSERES	0,00	0,00	0,00	-806,48
2.1.5.00	INMOVILIZADO PROPIO	0,00	0,00	0,00	-806,48
2.2	MATERIAL, SUMINISTROS Y OTROS	0,00	62.948,25	0,00	287.983,56




Información a fecha: 31/12/2022

Unidad monetaria: Euros

Clasificación Orgánica 200405 SERVICIOS SOCIALES Y GOBERNANZA PÚBLICA / DIRECCIÓN GENERAL DE DEPENDENCIA, DISCAPACIDAD Y MAYORES / C.A.P.D.P. DE FUENMAYOR

Clasificación Funcional 2323 ACTUACIONES DE PROTECCIÓN Y PROMOCIÓN SOCIAL / SERVICIOS SOCIALES / ACCIÓN SOCIAL / DISCAPACIDAD

Clasificación Económica	Denominación	Comprometidos Incorporables	Comprometidos No Incorporables	No Comprometidos Incorporables	No Comprometidos No Incorporables
2.2.0	MATERIAL DE OFICINA	0,00	2.633,97	0,00	-2.844,70
2.2.0.00	ORDINARIO NO INVENTARIABLE	0,00	2.633,97	0,00	-2.755,50
2.2.0.01	PRENSA, REVISTAS, LIBROS Y OTRAS PUBLICACIONES	0,00	0,00	0,00	-89,20
2.2.1	SUMINISTROS	0,00	60.314,27	0,00	36.651,07
2.2.1.00	ENERGIA ELECTRICA	0,00	15.677,32	0,00	-2.500,00
2.2.1.01	AGUA	0,00	0,00	0,00	4.014,42
2.2.1.02	GAS	0,00	0,00	0,00	2.022,48
2.2.1.03	COMBUSTIBLES Y CARBURANTES	0,00	7.347,50	0,00	-175,20
2.2.1.04	VESTUARIO	0,00	0,00	0,00	-2.462,46
2.2.1.06	PRODUCTOS FARMACEUTICOS	0,00	0,00	0,00	185,89
2.2.1.07	MATERIALES ESPECIALES	0,00	7.584,43	0,00	-36.863,28
2.2.1.17	OTRO MATERIAL SANITARIO	0,00	26.849,00	0,00	37.514,00
2.2.1.23	CALZADO	0,00	0,00	0,00	12.553,57
2.2.1.99	OTROS SUMINISTROS	0,00	2.856,02	0,00	22.361,65
2.2.4	PRIMAS DE SEGUROS	0,00	0,00	0,00	100,00
2.2.4.99	OTROS RIESGOS	0,00	0,00	0,00	100,00
2.2.5	TRIBUTOS	0,00	0,00	0,00	-420,02
2.2.5.00	LOCALES	0,00	0,00	0,00	782,95
2.2.5.01	AUTONOMICAS	0,00	0,00	0,00	-1.202,97
2.2.7	TRABAJOS REALIZADOS POR OTRAS EMPRESAS	0,00	0,01	0,00	254.497,21
2.2.7.00	LIMPIEZA Y ASEO	0,00	0,01	0,00	-7.770,33
2.2.7.06	ESTUDIOS Y TRABAJOS TÉCNICOS	0,00	0,00	0,00	-6.603,81
2.2.7.07	SERVICIOS DE CARACTER INFORMÁTICO	0,00	0,00	0,00	-671,73
2.2.7.12	SERVICIOS CONTRATADOS DE COMEDOR	0,00	0,00	0,00	284.593,45
2.2.7.16	SERVICIOS DE LAVANDERÍA	0,00	0,00	0,00	-5.295,04
2.2.7.99	OTROS	0,00	0,00	0,00	-9.755,33
2.3	INDEMNIZACION POR RAZON DEL SERVICIO	0,00	0,00	0,00	1.200,00
2.3.0	DIETAS	0,00	0,00	0,00	1.000,00
2.3.0.00	DIETAS	0,00	0,00	0,00	1.000,00
2.3.1	LOCOMOCIÓN	0,00	0,00	0,00	200,00
2.3.1.00	LOCOMOCIÓN	0,00	0,00	0,00	200,00
6	INVERSIONES REALES	0,00	0,00	21.205,62	0,00
6.2	INVERSION NUEVA ASOCIADA AL FUNCIONAMIENTO OPERATIVO DE LOS SERVICIOS	0,00	0,00	4.891,57	0,00



Gobierno
de La
Rioja

Hacienda y Adm. Pública

SICAP - Sistema de Información Contable

REMANENTES DE CRÉDITO

Ejercicio: 2022

Página 291


Información a fecha: 31/12/2022

Unidad monetaria: Euros

Clasificación Orgánica 200405 SERVICIOS SOCIALES Y GOBERNANZA PÚBLICA / DIRECCIÓN GENERAL DE DEPENDENCIA, DISCAPACIDAD Y MAYORES / C.A.P.D.P. DE FUENMAYOR

Clasificación Funcional 2323 ACTUACIONES DE PROTECCIÓN Y PROMOCIÓN SOCIAL / SERVICIOS SOCIALES / ACCIÓN SOCIAL / DISCAPACIDAD

Clasificación Económica	Denominación	Comprometidos Incorporables	Comprometidos No Incorporables	No Comprometidos Incorporables	No Comprometidos No Incorporables
6.2.3	MAQUINARIA, INSTALACIONES Y UTILLAJE	0,00	0,00	4.891,57	0,00
6.2.3.01	CONSTRUCCION	0,00	0,00	4.891,57	0,00
6.3	INVERSION DE REPOSICION ASOCIADAAL FUNCION. OPERAT. DE LOS SERVICIOS	0,00	0,00	16.314,05	0,00
6.3.2	EDIFICIOS Y OTRAS CONSTRUCCIONES	0,00	0,00	51.107,41	0,00
6.3.2.01	CONSTRUCCION	0,00	0,00	51.107,41	0,00
6.3.3	MAQUINARIA, INSTALACIONES Y UTILLAJE	0,00	0,00	-36.693,36	0,00
6.3.3.00	ADQUISICION	0,00	0,00	-36.693,36	0,00
6.3.5	MOBILIARIO Y ENSERES	0,00	0,00	1.900,00	0,00
6.3.5.00	ADQUISICION	0,00	0,00	1.900,00	0,00
Total Orgánico / Funcional	200405 / 2323	0,00	62.948,25	21.205,62	324.041,86




Información a fecha: 31/12/2022

Unidad monetaria: Euros

Clasificación Orgánica 200410 SERVICIOS SOCIALES Y GOBERNANZA PÚBLICA / DIRECCIÓN GENERAL DE DEPENDENCIA, DISCAPACIDAD Y MAYORES / CENTROS NO RESIDENCIALES (HOGARES)

Clasificación Funcional 2322 ACTUACIONES DE PROTECCIÓN Y PROMOCIÓN SOCIAL / SERVICIOS SOCIALES / ACCIÓN SOCIAL / MAYORES

Clasificación Económica	Denominación	Comprometidos Incorporables	Comprometidos No Incorporables	No Comprometidos Incorporables	No Comprometidos No Incorporables
1	GASTOS DE PERSONAL	0,00	0,00	0,00	5.525,93
1.2	FUNCIONARIOS	0,00	0,00	0,00	-43.012,21
1.2.0	RETRIBUCIONES BÁSICAS	0,00	0,00	0,00	-17.369,41
1.2.0.00	SUELDO Y PAGAS EXTRAORDINARIAS	0,00	0,00	0,00	-19.031,29
1.2.0.05	TRIENIOS	0,00	0,00	0,00	1.661,88
1.2.1	RETRIBUCIONES COMPLEMENTARIAS	0,00	0,00	0,00	-25.642,80
1.2.1.00	COMPLEMENTO DE DESTINO	0,00	0,00	0,00	-60,28
1.2.1.01	COMPLEMENTO ESPECÍFICO	0,00	0,00	0,00	2.788,25
1.2.1.04	OTRAS REMUNERACIONES	0,00	0,00	0,00	-28.370,77
1.3	LABORALES	0,00	0,00	0,00	1.172,00
1.3.1	LABORAL TEMPORAL	0,00	0,00	0,00	1.172,00
1.3.1.00	RETRIBUCIONES BÁSICAS	0,00	0,00	0,00	586,00
1.3.1.01	OTRAS REMUNERACIONES	0,00	0,00	0,00	586,00
1.5	INCENTIVOS AL RENDIMIENTO	0,00	0,00	0,00	-6.833,50
1.5.0	PRODUCTIVIDAD	0,00	0,00	0,00	-6.833,50
1.5.0.00	PRODUCTIVIDAD	0,00	0,00	0,00	-6.833,50
1.6	CUOTAS, PRESTACIONES Y GASTOS SOCIALES A CARGO DEL EMPLEADOR	0,00	0,00	0,00	54.199,64
1.6.0	CUOTAS SOCIALES	0,00	0,00	0,00	54.199,64
1.6.0.00	SEGURIDAD SOCIAL	0,00	0,00	0,00	54.199,64
2	GASTOS EN BIENES CORRIENTES Y SERVICIOS	0,00	220.898,76	0,00	135.589,22
2.1	REPARACIONES, MANTENIMIENTO Y CONSERVACION	0,00	398,11	0,00	74.013,35
2.1.2	EDIFICIOS Y OTRAS CONSTRUCCIONES	0,00	0,02	0,00	60.931,53
2.1.2.00	INMOVILIZADO PROPIO	0,00	0,02	0,00	60.931,53
2.1.3	MAQUINARIA, INSTALACION Y UTILLAJE	0,00	398,09	0,00	8.071,03
2.1.3.00	INMOVILIZADO PROPIO	0,00	398,09	0,00	8.071,03
2.1.5	MOBILIARIO Y ENSERES	0,00	0,00	0,00	5.010,79
2.1.5.00	INMOVILIZADO PROPIO	0,00	0,00	0,00	5.010,79
2.2	MATERIAL, SUMINISTROS Y OTROS	0,00	220.500,65	0,00	59.124,31
2.2.0	MATERIAL DE OFICINA	0,00	5.455,29	0,00	-780,68
2.2.0.00	ORDINARIO NO INVENTARIABLE	0,00	5.455,29	0,00	-1.532,77
2.2.0.01	PRENSA, REVISTAS, LIBROS Y OTRAS PUBLICACIONES	0,00	0,00	0,00	752,09
2.2.1	SUMINISTROS	0,00	124.368,19	0,00	-8.885,57
2.2.1.00	ENERGIA ELECTRICA	0,00	49.663,27	0,00	-25.000,00




Información a fecha: 31/12/2022

Unidad monetaria: Euros

Clasificación Orgánica 200410 SERVICIOS SOCIALES Y GOBERNANZA PÚBLICA / DIRECCIÓN GENERAL DE DEPENDENCIA, DISCAPACIDAD Y MAYORES / CENTROS NO RESIDENCIALES (HOGARES)

Clasificación Funcional 2322 ACTUACIONES DE PROTECCIÓN Y PROMOCIÓN SOCIAL / SERVICIOS SOCIALES / ACCIÓN SOCIAL / MAYORES

Clasificación Económica	Denominación	Comprometidos Incorporables	Comprometidos No Incorporables	No Comprometidos Incorporables	No Comprometidos No Incorporables
2.2.1.01	AGUA	0,00	0,00	0,00	19.563,51
2.2.1.02	GAS	0,00	61.075,90	0,00	-30.400,00
2.2.1.03	COMBUSTIBLES Y CARBURANTES	0,00	4.972,96	0,00	19.897,54
2.2.1.04	VESTUARIO	0,00	0,00	0,00	3.639,27
2.2.1.06	PRODUCTOS FARMACEUTICOS	0,00	0,00	0,00	2.300,00
2.2.1.07	MATERIALES ESPECIALES	0,00	0,00	0,00	4.564,76
2.2.1.08	ACTIVIDADES	0,00	0,00	0,00	-3.283,35
2.2.1.17	OTRO MATERIAL SANITARIO	0,00	8.656,06	0,00	-9.604,30
2.2.1.23	CALZADO	0,00	0,00	0,00	552,07
2.2.1.99	OTROS SUMINISTROS	0,00	0,00	0,00	8.884,93
2.2.2	COMUNICACIONES	0,00	0,00	0,00	500,00
2.2.2.01	POSTALES	0,00	0,00	0,00	500,00
2.2.3	TRANSPORTES	0,00	0,00	0,00	-363,00
2.2.3.00	TRANSPORTES	0,00	0,00	0,00	-363,00
2.2.5	TRIBUTOS	0,00	0,00	0,00	-6.688,24
2.2.5.00	LOCALES	0,00	0,00	0,00	-4.425,62
2.2.5.01	AUTONOMICAS	0,00	0,00	0,00	-2.262,62
2.2.6	GASTOS DIVERSOS	0,00	0,00	0,00	5.690,00
2.2.6.99	OTROS	0,00	0,00	0,00	5.690,00
2.2.7	TRABAJOS REALIZADOS POR OTRAS EMPRESAS	0,00	90.677,17	0,00	69.651,80
2.2.7.00	LIMPIEZA Y ASEO	0,00	62.143,29	0,00	-39.849,99
2.2.7.01	SEGURIDAD	0,00	0,00	0,00	12.200,00
2.2.7.30	ACTIVIDADES	0,00	25.297,29	0,00	55.848,88
2.2.7.99	OTROS	0,00	3.236,59	0,00	41.452,91
2.3	INDEMNIZACION POR RAZON DEL SERVICIO	0,00	0,00	0,00	2.451,56
2.3.0	DIETAS	0,00	0,00	0,00	974,24
2.3.0.00	DIETAS	0,00	0,00	0,00	974,24
2.3.1	LOCOMOCIÓN	0,00	0,00	0,00	1.477,32
2.3.1.00	LOCOMOCIÓN	0,00	0,00	0,00	1.477,32
6	INVERSIONES REALES	0,00	0,00	107.730,61	0,00
6.2	INVERSION NUEVA ASOCIADA AL FUNCIONAMIENTO OPERATIVO DE LOS SERVICIOS	0,00	0,00	-34.247,41	0,00
6.2.3	MAQUINARIA, INSTALACIONES Y UTILLAJE	0,00	0,00	-31.727,58	0,00
6.2.3.00	ADQUISICION	0,00	0,00	-31.727,58	0,00



Gobierno
de La
Rioja

Hacienda y Adm. Pública

SICAP - Sistema de Información Contable

REMANENTES DE CRÉDITO

Ejercicio: 2022

Página 294


Información a fecha: 31/12/2022

Unidad monetaria: Euros

Clasificación Orgánica 200410 SERVICIOS SOCIALES Y GOBERNANZA PÚBLICA / DIRECCIÓN GENERAL DE DEPENDENCIA, DISCAPACIDAD Y MAYORES / CENTROS NO RESIDENCIALES (HOGARES)

Clasificación Funcional 2322 ACTUACIONES DE PROTECCIÓN Y PROMOCIÓN SOCIAL / SERVICIOS SOCIALES / ACCIÓN SOCIAL / MAYORES

Clasificación Económica	Denominación	Comprometidos Incorporables	Comprometidos No Incorporables	No Comprometidos Incorporables	No Comprometidos No Incorporables
6.2.5	MOBILIARIO Y ENSERES	0,00	0,00	-2.519,83	0,00
6.2.5.00	ADQUISICION	0,00	0,00	-2.519,83	0,00
6.3	INVERSION DE REPOSICION ASOCIADAAL FUNCION. OPERAT. DE LOS SERVICIOS	0,00	0,00	141.978,02	0,00
6.3.2	EDIFICIOS Y OTRAS CONSTRUCCIONES	0,00	0,00	97.025,45	0,00
6.3.2.00	ADQUISICION	0,00	0,00	26.798,77	0,00
6.3.2.01	CONSTRUCCION	0,00	0,00	70.589,68	0,00
6.3.2.03	INCORPORACION DE BIENES Y SERVICIOS	0,00	0,00	-363,00	0,00
6.3.3	MAQUINARIA, INSTALACIONES Y UTILLAJE	0,00	0,00	49.351,32	0,00
6.3.3.00	ADQUISICION	0,00	0,00	49.351,32	0,00
6.3.5	MOBILIARIO Y ENSERES	0,00	0,00	-4.398,75	0,00
6.3.5.00	ADQUISICION	0,00	0,00	-4.398,75	0,00
Total Orgánico / Funcional	200410 / 2322	0,00	220.898,76	107.730,61	141.115,15



**Gobierno
de La
Rioja**

LKCAM220

Hacienda y Adm. Pública

SICAP - Sistema de Información Contable

REMANENTES DE CRÉDITO

Ejercicio: 2022

Página 295


Información a fecha: 31/12/2022

Unidad monetaria: Euros

Clasificación Orgánica 200501 SERVICIOS SOCIALES Y GOBERNANZA PÚBLICA / DIRECCIÓN GENERAL DE SERVICIOS SOCIALES / SERVICIOS GENERALES

Clasificación Funcional 2311 ACTUACIONES DE PROTECCIÓN Y PROMOCIÓN SOCIAL / SERVICIOS SOCIALES / GESTIÓN DE SERVICIOS SOCIALES / ADMINISTRACIÓN GENERAL DE SERVICIOS SOCIALES

Clasificación Económica	Denominación	Comprometidos Incorporables	Comprometidos No Incorporables	No Comprometidos Incorporables	No Comprometidos No Incorporables
1	GASTOS DE PERSONAL	0,00	0,00	0,00	1.904,90
1.0	ALTOS CARGOS	0,00	0,00	0,00	3.405,29
1.0.0	RETRIBUCIONES BÁSICAS Y OTRAS REMUNERACIONES DE ALTOS CARGOS	0,00	0,00	0,00	3.405,29
1.0.0.00	RETRIBUCIONES BÁSICAS	0,00	0,00	0,00	-654,65
1.0.0.01	OTRAS REMUNERACIONES	0,00	0,00	0,00	4.059,94
1.2	FUNCIONARIOS	0,00	0,00	0,00	-16.899,55
1.2.0	RETRIBUCIONES BÁSICAS	0,00	0,00	0,00	-4.560,07
1.2.0.00	SUELDO Y PAGAS EXTRAORDINARIAS	0,00	0,00	0,00	-2.817,61
1.2.0.05	TRIENIOS	0,00	0,00	0,00	-1.742,46
1.2.1	RETRIBUCIONES COMPLEMENTARIAS	0,00	0,00	0,00	-12.339,48
1.2.1.00	COMPLEMENTO DE DESTINO	0,00	0,00	0,00	-2.580,83
1.2.1.01	COMPLEMENTO ESPECÍFICO	0,00	0,00	0,00	-4.597,57
1.2.1.04	OTRAS REMUNERACIONES	0,00	0,00	0,00	-5.161,08
1.5	INCENTIVOS AL RENDIMIENTO	0,00	0,00	0,00	-1.363,66
1.5.0	PRODUCTIVIDAD	0,00	0,00	0,00	-1.363,66
1.5.0.00	PRODUCTIVIDAD	0,00	0,00	0,00	-1.363,66
1.6	CUOTAS, PRESTACIONES Y GASTOS SOCIALES A CARGO DEL EMPLEADOR	0,00	0,00	0,00	16.762,82
1.6.0	CUOTAS SOCIALES	0,00	0,00	0,00	16.762,82
1.6.0.00	SEGURIDAD SOCIAL	0,00	0,00	0,00	16.762,82
2	GASTOS EN BIENES CORRIENTES Y SERVICIOS	0,00	0,00	0,00	5.654,60
2.3	INDEMNIZACION POR RAZON DEL SERVICIO	0,00	0,00	0,00	5.654,60
2.3.0	DIETAS	0,00	0,00	0,00	106,91
2.3.0.00	DIETAS	0,00	0,00	0,00	106,91
2.3.1	LOCOMOCIÓN	0,00	0,00	0,00	5.547,69
2.3.1.00	LOCOMOCIÓN	0,00	0,00	0,00	5.547,69
Total Orgánico / Funcional	200501 / 2311	0,00	0,00	0,00	7.559,50




Información a fecha: 31/12/2022

Unidad monetaria: Euros

Clasificación Orgánica 200501 SERVICIOS SOCIALES Y GOBERNANZA PÚBLICA / DIRECCIÓN GENERAL DE SERVICIOS SOCIALES / SERVICIOS GENERALES

Clasificación Funcional 2321 ACTUACIONES DE PROTECCIÓN Y PROMOCIÓN SOCIAL / SERVICIOS SOCIALES / ACCIÓN SOCIAL / EXCLUSIÓN SOCIAL E INMIGRACIÓN

Clasificación Económica	Denominación	Comprometidos Incorporables	Comprometidos No Incorporables	No Comprometidos Incorporables	No Comprometidos No Incorporables
1	GASTOS DE PERSONAL	0,00	0,00	0,00	1.700,05
1.2	FUNCIONARIOS	0,00	0,00	0,00	-31.277,43
1.2.0	RETRIBUCIONES BÁSICAS	0,00	0,00	0,00	-25.352,76
1.2.0.00	SUELDO Y PAGAS EXTRAORDINARIAS	0,00	0,00	0,00	-12.173,43
1.2.0.05	TRIENIOS	0,00	0,00	0,00	-13.179,33
1.2.1	RETRIBUCIONES COMPLEMENTARIAS	0,00	0,00	0,00	-5.924,67
1.2.1.00	COMPLEMENTO DE DESTINO	0,00	0,00	0,00	53,09
1.2.1.01	COMPLEMENTO ESPECÍFICO	0,00	0,00	0,00	2.254,59
1.2.1.04	OTRAS REMUNERACIONES	0,00	0,00	0,00	-8.232,35
1.5	INCENTIVOS AL RENDIMIENTO	0,00	0,00	0,00	-4.299,27
1.5.0	PRODUCTIVIDAD	0,00	0,00	0,00	-4.299,27
1.5.0.00	PRODUCTIVIDAD	0,00	0,00	0,00	-4.299,27
1.6	CUOTAS, PRESTACIONES Y GASTOS SOCIALES A CARGO DEL EMPLEADOR	0,00	0,00	0,00	37.276,75
1.6.0	CUOTAS SOCIALES	0,00	0,00	0,00	37.276,75
1.6.0.00	SEGURIDAD SOCIAL	0,00	0,00	0,00	37.276,75
4	TRANSFERENCIAS CORRIENTES	0,00	159.492,00	0,00	893.815,16
4.8	A FAMILIAS E INSTITUCIONES SIN FINES DE LUCRO	0,00	159.492,00	0,00	893.815,16
4.8.0	A FAMILIAS E INSTITUCIONES SIN ANIMO DE LUCRO	0,00	31.692,00	0,00	48.607,69
4.8.0.01	AYUDAS INST. SIN FIN DE LUCRO	0,00	31.692,00	0,00	46.871,77
4.8.0.03	FUNDACIÓN CARITAS-CHAVICAR. PROGRAMA INCLUSIÓN SOCIAL ACTIVA	0,00	0,00	0,00	1.735,92
4.8.3	X	0,00	0,00	0,00	648.835,96
4.8.3.01	AYUDAS DE INCLUSIÓN SOCIAL	0,00	0,00	0,00	648.835,96
4.8.4	X	0,00	127.800,00	0,00	196.371,51
4.8.4.01	AYUDA PROTECCIÓN TEMPORAL UCRANIA	0,00	127.800,00	0,00	190.716,00
4.8.4.02	AYUDAS DE EMERGENCIA SOCIAL	0,00	0,00	0,00	5.655,51
Total Orgánico / Funcional	200501 / 2321	0,00	159.492,00	0,00	895.515,21




Información a fecha: 31/12/2022

Unidad monetaria: Euros

Clasificación Orgánica 200501 SERVICIOS SOCIALES Y GOBERNANZA PÚBLICA / DIRECCIÓN GENERAL DE SERVICIOS SOCIALES / SERVICIOS GENERALES

Clasificación Funcional 2324 ACTUACIONES DE PROTECCIÓN Y PROMOCIÓN SOCIAL / SERVICIOS SOCIALES / ACCIÓN SOCIAL / INFANCIA Y MENORES

Clasificación Económica	Denominación	Comprometidos Incorporables	Comprometidos No Incorporables	No Comprometidos Incorporables	No Comprometidos No Incorporables
1	GASTOS DE PERSONAL	0,00	0,00	0,00	15.483,90
1.2	FUNCIONARIOS	0,00	0,00	0,00	14.472,76
1.2.0	RETRIBUCIONES BÁSICAS	0,00	0,00	0,00	9.459,81
1.2.0.00	SUELDO Y PAGAS EXTRAORDINARIAS	0,00	0,00	0,00	2.673,42
1.2.0.05	TRIENIOS	0,00	0,00	0,00	6.786,39
1.2.1	RETRIBUCIONES COMPLEMENTARIAS	0,00	0,00	0,00	5.012,95
1.2.1.00	COMPLEMENTO DE DESTINO	0,00	0,00	0,00	5.339,74
1.2.1.01	COMPLEMENTO ESPECÍFICO	0,00	0,00	0,00	13.461,92
1.2.1.04	OTRAS REMUNERACIONES	0,00	0,00	0,00	-13.788,71
1.3	LABORALES	0,00	0,00	0,00	995,67
1.3.0	LABORAL FIJO	0,00	0,00	0,00	7.034,18
1.3.0.00	RETRIBUCIONES BÁSICAS	0,00	0,00	0,00	4.954,68
1.3.0.01	OTRAS REMUNERACIONES	0,00	0,00	0,00	2.079,50
1.3.1	LABORAL TEMPORAL	0,00	0,00	0,00	-6.038,51
1.3.1.00	RETRIBUCIONES BÁSICAS	0,00	0,00	0,00	-3.412,88
1.3.1.01	OTRAS REMUNERACIONES	0,00	0,00	0,00	-2.625,63
1.5	INCENTIVOS AL RENDIMIENTO	0,00	0,00	0,00	-4.007,07
1.5.0	PRODUCTIVIDAD	0,00	0,00	0,00	-4.007,07
1.5.0.00	PRODUCTIVIDAD	0,00	0,00	0,00	-4.007,07
1.6	CUOTAS, PRESTACIONES Y GASTOS SOCIALES A CARGO DEL EMPLEADOR	0,00	0,00	0,00	4.022,54
1.6.0	CUOTAS SOCIALES	0,00	0,00	0,00	4.022,54
1.6.0.00	SEGURIDAD SOCIAL	0,00	0,00	0,00	4.022,54
2	GASTOS EN BIENES CORRIENTES Y SERVICIOS	0,00	212.706,24	0,00	3.887.471,64
2.1	REPARACIONES, MANTENIMIENTO Y CONSERVACION	0,00	0,00	0,00	6.950,00
2.1.2	EDIFICIOS Y OTRAS CONSTRUCCIONES	0,00	0,00	0,00	2.950,00
2.1.2.00	INMOVILIZADO PROPIO	0,00	0,00	0,00	2.950,00
2.1.3	MAQUINARIA, INSTALACION Y UTILLAJE	0,00	0,00	0,00	1.000,00
2.1.3.00	INMOVILIZADO PROPIO	0,00	0,00	0,00	1.000,00
2.1.5	MOBILIARIO Y ENSERES	0,00	0,00	0,00	3.000,00
2.1.5.00	INMOVILIZADO PROPIO	0,00	0,00	0,00	3.000,00
2.2	MATERIAL, SUMINISTROS Y OTROS	0,00	212.706,24	0,00	3.880.521,64
2.2.0	MATERIAL DE OFICINA	0,00	0,00	0,00	-1.241,20
2.2.0.00	ORDINARIO NO INVENTARIABLE	0,00	0,00	0,00	-1.241,20




Información a fecha: 31/12/2022

Unidad monetaria: Euros

Clasificación Orgánica 200501 SERVICIOS SOCIALES Y GOBERNANZA PÚBLICA / DIRECCIÓN GENERAL DE SERVICIOS SOCIALES / SERVICIOS GENERALES

Clasificación Funcional 2324 ACTUACIONES DE PROTECCIÓN Y PROMOCIÓN SOCIAL / SERVICIOS SOCIALES / ACCIÓN SOCIAL / INFANCIA Y MENORES

Clasificación Económica	Denominación	Comprometidos Incorporables	Comprometidos No Incorporables	No Comprometidos Incorporables	No Comprometidos No Incorporables
2.2.3	TRANSPORTES	0,00	0,00	0,00	-2.541,00
2.2.3.00	TRANSPORTES	0,00	0,00	0,00	-2.541,00
2.2.6	GASTOS DIVERSOS	0,00	0,00	0,00	14.971,38
2.2.6.06	REUNIONES, CONFERENCIAS Y CURSOS	0,00	0,00	0,00	15.000,00
2.2.6.99	OTROS	0,00	0,00	0,00	-28,62
2.2.7	TRABAJOS REALIZADOS POR OTRAS EMPRESAS	0,00	212.706,24	0,00	3.869.332,46
2.2.7.21	PROGRAMAS DE INTERVENCIÓN Y SENSIBILIZACIÓN SOCIAL	0,00	0,00	0,00	153.693,70
2.2.7.30	MENORES EN PROTECCIÓN	0,00	206.848,74	0,00	3.730.650,60
2.2.7.99	OTROS	0,00	5.857,50	0,00	-15.011,84
4	TRANSFERENCIAS CORRIENTES	0,00	29.628,33	0,00	381.980,35
4.8	A FAMILIAS E INSTITUCIONES SIN FINES DE LUCRO	0,00	29.628,33	0,00	381.980,35
4.8.0	A FAMILIAS E INSTITUCIONES SIN ANIMO DE LUCRO	0,00	11.260,00	0,00	25.745,30
4.8.0.01	AYUDAS INSTITUCIONES SIN FIN DE LUCRO	0,00	11.260,00	0,00	25.745,30
4.8.2	X	0,00	18.368,33	0,00	339.739,05
4.8.2.01	MENORES EN RIESGO	0,00	18.368,33	0,00	205.991,80
4.8.2.02	FAMILIAS ACOGEDORAS	0,00	0,00	0,00	52.547,25
4.8.2.03	AYUDAS PERIODICAS AF MENORES DERIVADOS GUARDIA DE HECHO	0,00	0,00	0,00	81.200,00
4.8.4	X	0,00	0,00	0,00	16.496,00
4.8.4.01	ADOPCIÓN INTERNACIONAL	0,00	0,00	0,00	16.496,00
6	INVERSIONES REALES	0,00	0,00	3.692.143,34	0,00
6.2	INVERSION NUEVA ASOCIADA AL FUNCIONAMIENTO OPERATIVO DE LOS SERVICIOS	0,00	0,00	3.638.400,00	0,00
6.2.2	EDIFICIOS Y OTRAS CONSTRUCCIONES	0,00	0,00	3.618.400,00	0,00
6.2.2.00	ADQUISICION	0,00	0,00	2.000.000,00	0,00
6.2.2.01	CONSTRUCCION	0,00	0,00	1.525.000,00	0,00
6.2.2.03	INCORPORACION DE BIENES Y SERVICIOS	0,00	0,00	93.400,00	0,00
6.2.5	MOBILIARIO Y ENSERES	0,00	0,00	20.000,00	0,00
6.2.5.00	ADQUISICION	0,00	0,00	20.000,00	0,00
6.3	INVERSION DE REPOSICION ASOCIADA AL FUNCION. OPERAT. DE LOS SERVICIOS	0,00	0,00	53.743,34	0,00
6.3.2	EDIFICIOS Y OTRAS CONSTRUCCIONES	0,00	0,00	28.993,47	0,00
6.3.2.01	CONSTRUCCION	0,00	0,00	28.993,47	0,00
6.3.5	MOBILIARIO Y ENSERES	0,00	0,00	24.749,87	0,00
6.3.5.00	ADQUISICION	0,00	0,00	24.749,87	0,00
Total Orgánico / Funcional	200501 / 2324	0,00	242.334,57	3.692.143,34	4.284.935,89




Información a fecha: 31/12/2022

Unidad monetaria: Euros

Clasificación Orgánica 200501 SERVICIOS SOCIALES Y GOBERNANZA PÚBLICA / DIRECCIÓN GENERAL DE SERVICIOS SOCIALES / SERVICIOS GENERALES

Clasificación Funcional 2325 ACTUACIONES DE PROTECCIÓN Y PROMOCIÓN SOCIAL / SERVICIOS SOCIALES / ACCIÓN SOCIAL / PRESTACIONES DE LA DEPENDENCIA

Clasificación Económica	Denominación	Comprometidos Incorporables	Comprometidos No Incorporables	No Comprometidos Incorporables	No Comprometidos No Incorporables
1	GASTOS DE PERSONAL	0,00	0,00	0,00	-230.551,74
1.2	FUNCIONARIOS	0,00	0,00	0,00	-160.848,31
1.2.0	RETRIBUCIONES BÁSICAS	0,00	0,00	0,00	-93.941,47
1.2.0.00	SUELDO Y PAGAS EXTRAORDINARIAS	0,00	0,00	0,00	-91.715,11
1.2.0.05	TRIENIOS	0,00	0,00	0,00	-2.226,36
1.2.1	RETRIBUCIONES COMPLEMENTARIAS	0,00	0,00	0,00	-66.906,84
1.2.1.00	COMPLEMENTO DE DESTINO	0,00	0,00	0,00	-31.507,41
1.2.1.01	COMPLEMENTO ESPECÍFICO	0,00	0,00	0,00	-33.836,68
1.2.1.04	OTRAS REMUNERACIONES	0,00	0,00	0,00	-1.562,75
1.5	INCENTIVOS AL RENDIMIENTO	0,00	0,00	0,00	-157,33
1.5.0	PRODUCTIVIDAD	0,00	0,00	0,00	-157,33
1.5.0.00	PRODUCTIVIDAD	0,00	0,00	0,00	-157,33
1.6	CUOTAS, PRESTACIONES Y GASTOS SOCIALES A CARGO DEL EMPLEADOR	0,00	0,00	0,00	-69.546,10
1.6.0	CUOTAS SOCIALES	0,00	0,00	0,00	-69.546,10
1.6.0.00	SEGURIDAD SOCIAL	0,00	0,00	0,00	-69.546,10
4	TRANSFERENCIAS CORRIENTES	0,00	115.207,66	0,00	292.369,87
4.8	A FAMILIAS E INSTITUCIONES SIN FINES DE LUCRO	0,00	115.207,66	0,00	292.369,87
4.8.0	A FAMILIAS E INSTITUCIONES SIN ANIMO DE LUCRO	0,00	84.794,59	0,00	102.711,56
4.8.0.01	AYUDAS INSTITUCIONES SIN FIN DE LUCRO MAYORES	0,00	8.235,14	0,00	63.394,11
4.8.0.02	AYUDAS INSTITUCIONES SIN FIN DE LUCRO DISCAPACIDAD	0,00	14.644,00	0,00	27.226,52
4.8.0.03	PROMOCIÓN AUTONOMÍA PERSONAL MAYORES	0,00	7.500,10	0,00	28.499,51
4.8.0.04	PROMOCIÓN AUTONOMÍA PERSONAL DISCAPACIDAD	0,00	54.415,35	0,00	-16.408,58
4.8.2	X	0,00	21.643,67	0,00	172.444,77
4.8.2.01	ALOJAMIENTOS DISCAPACIDAD	0,00	2.962,56	0,00	-34.577,84
4.8.2.02	TRATAMIENTO DE ATENCIÓN TEMPRANA	0,00	18.681,11	0,00	-114.741,36
4.8.2.03	PRESTACION VINCULADA AL SERVICIO	0,00	0,00	0,00	-355.129,13
4.8.2.04	PRESTACION PARA CUIDADOS EN EL ENTORNO	0,00	0,00	0,00	636.893,10
4.8.2.05	PRESTACION ASISTENCIA PERSONAL	0,00	0,00	0,00	40.000,00
4.8.4	X	0,00	8.769,40	0,00	11.213,54
4.8.4.01	AYUDAS TÉCNICAS DISCAPACIDAD	0,00	8.769,40	0,00	11.213,54
4.8.6	X	0,00	0,00	0,00	6.000,00
4.8.6.00	PENSIONES ASISTENCIALES	0,00	0,00	0,00	6.000,00
Total Orgánico / Funcional	200501 / 2325	0,00	115.207,66	0,00	61.818,13




Información a fecha: 31/12/2022

Unidad monetaria: Euros

Clasificación Orgánica 200501 SERVICIOS SOCIALES Y GOBERNANZA PÚBLICA / DIRECCIÓN GENERAL DE SERVICIOS SOCIALES / SERVICIOS GENERALES

Clasificación Funcional 2326 ACTUACIONES DE PROTECCIÓN Y PROMOCIÓN SOCIAL / SERVICIOS SOCIALES / ACCIÓN SOCIAL / SERVICIOS COMUNITARIOS

Clasificación Económica	Denominación	Comprometidos Incorporables	Comprometidos No Incorporables	No Comprometidos Incorporables	No Comprometidos No Incorporables
1	GASTOS DE PERSONAL	0,00	0,00	0,00	110.896,96
1.2	FUNCIONARIOS	0,00	0,00	0,00	202.816,93
1.2.0	RETRIBUCIONES BÁSICAS	0,00	0,00	0,00	183.681,38
1.2.0.00	SUELDO Y PAGAS EXTRAORDINARIAS	0,00	0,00	0,00	196.775,79
1.2.0.05	TRIENIOS	0,00	0,00	0,00	-13.094,41
1.2.1	RETRIBUCIONES COMPLEMENTARIAS	0,00	0,00	0,00	19.135,55
1.2.1.00	COMPLEMENTO DE DESTINO	0,00	0,00	0,00	13.914,90
1.2.1.01	COMPLEMENTO ESPECÍFICO	0,00	0,00	0,00	12.692,13
1.2.1.04	OTRAS REMUNERACIONES	0,00	0,00	0,00	-7.471,48
1.3	LABORALES	0,00	0,00	0,00	-90.346,76
1.3.1	LABORAL TEMPORAL	0,00	0,00	0,00	-90.346,76
1.3.1.00	RETRIBUCIONES BÁSICAS	0,00	0,00	0,00	-52.728,44
1.3.1.01	OTRAS REMUNERACIONES	0,00	0,00	0,00	-37.618,32
1.5	INCENTIVOS AL RENDIMIENTO	0,00	0,00	0,00	-9.106,85
1.5.0	PRODUCTIVIDAD	0,00	0,00	0,00	-9.106,85
1.5.0.00	PRODUCTIVIDAD	0,00	0,00	0,00	-9.106,85
1.6	CUOTAS, PRESTACIONES Y GASTOS SOCIALES A CARGO DEL EMPLEADOR	0,00	0,00	0,00	7.533,64
1.6.0	CUOTAS SOCIALES	0,00	0,00	0,00	7.533,64
1.6.0.00	SEGURIDAD SOCIAL	0,00	0,00	0,00	7.533,64
2	GASTOS EN BIENES CORRIENTES Y SERVICIOS	0,00	25.264,83	0,00	328.882,20
2.1	REPARACIONES, MANTENIMIENTO Y CONSERVACION	0,00	0,00	0,00	2.814,89
2.1.2	EDIFICIOS Y OTRAS CONSTRUCCIONES	0,00	0,00	0,00	7.741,79
2.1.2.00	INMOVILIZADO PROPIO	0,00	0,00	0,00	7.741,79
2.1.3	MAQUINARIA, INSTALACION Y UTILLAJE	0,00	0,00	0,00	-2.428,12
2.1.3.00	INMOVILIZADO PROPIO	0,00	0,00	0,00	-2.428,12
2.1.5	MOBILIARIO Y ENSERES	0,00	0,00	0,00	-2.498,78
2.1.5.00	INMOVILIZADO PROPIO	0,00	0,00	0,00	-2.498,78
2.2	MATERIAL, SUMINISTROS Y OTROS	0,00	25.264,83	0,00	319.697,59
2.2.0	MATERIAL DE OFICINA	0,00	5.747,01	0,00	-7.114,32
2.2.0.00	ORDINARIO NO INVENTARIABLE	0,00	5.747,01	0,00	-7.114,32
2.2.1	SUMINISTROS	0,00	18.501,82	0,00	-10.065,45
2.2.1.00	ENERGIA ELECTRICA	0,00	2.478,23	0,00	1.900,00
2.2.1.01	AGUA	0,00	0,00	0,00	165,42




Información a fecha: 31/12/2022

Unidad monetaria: Euros

Clasificación Orgánica 200501 SERVICIOS SOCIALES Y GOBERNANZA PÚBLICA / DIRECCIÓN GENERAL DE SERVICIOS SOCIALES / SERVICIOS GENERALES

Clasificación Funcional 2326 ACTUACIONES DE PROTECCIÓN Y PROMOCIÓN SOCIAL / SERVICIOS SOCIALES / ACCIÓN SOCIAL / SERVICIOS COMUNITARIOS

Clasificación Económica	Denominación	Comprometidos Incorporables	Comprometidos No Incorporables	No Comprometidos Incorporables	No Comprometidos No Incorporables
2.2.1.02	GAS	0,00	914,92	0,00	-1.000,00
2.2.1.03	COMBUSTIBLES Y CARBURANTES	0,00	5.564,77	0,00	1.052,04
2.2.1.07	MATERIALES ESPECIALES	0,00	0,00	0,00	-1.587,60
2.2.1.17	OTRO MATERIAL SANITARIO	0,00	9.543,90	0,00	-10.143,94
2.2.1.99	OTROS SUMINISTROS	0,00	0,00	0,00	-451,37
2.2.5	TRIBUTOS	0,00	0,00	0,00	-1.003,16
2.2.5.00	LOCALES	0,00	0,00	0,00	-938,40
2.2.5.01	AUTONOMICAS	0,00	0,00	0,00	-64,76
2.2.6	GASTOS DIVERSOS	0,00	0,00	0,00	8.438,52
2.2.6.02	PUBLICIDAD Y PROPAGANDA	0,00	0,00	0,00	5.238,52
2.2.6.06	REUNIONES, CONFERENCIAS Y CURSOS	0,00	0,00	0,00	3.200,00
2.2.7	TRABAJOS REALIZADOS POR OTRAS EMPRESAS	0,00	1.016,00	0,00	329.442,00
2.2.7.00	LIMPIEZA Y ASEO	0,00	0,00	0,00	1.421,48
2.2.7.06	ESTUDIOS Y TRABAJOS TÉCNICOS	0,00	0,00	0,00	39.330,17
2.2.7.14	ACTIVIDADES FORMATIVAS	0,00	1.016,00	0,00	-11.176,00
2.2.7.31	SERVICIOS URGENCIAS PSICOSOCIALES DE LA RIOJA	0,00	0,00	0,00	50.000,00
2.2.7.32	EQUIPOS DE INTERVENCIÓN FAMILIAR	0,00	0,00	0,00	250.000,00
2.2.7.99	OTROS	0,00	0,00	0,00	-133,65
2.3	INDEMNIZACION POR RAZON DEL SERVICIO	0,00	0,00	0,00	6.369,72
2.3.1	LOCOMOCIÓN	0,00	0,00	0,00	6.369,72
2.3.1.00	LOCOMOCIÓN	0,00	0,00	0,00	6.369,72
4	TRANSFERENCIAS CORRIENTES	0,00	673.713,67	0,00	2.178.720,62
4.4	AL RESTO DEL SECTOR PUBLICO DE LA C.A.R.	0,00	0,00	0,00	1.099,52
4.4.9	UNIVERSIDADES CAR	0,00	0,00	0,00	1.099,52
4.4.9.00	UNIVERSIDADES CAR	0,00	0,00	0,00	1.099,52
4.6	A CORPORACIONES LOCALES	0,00	673.713,67	0,00	2.101.019,50
4.6.1	AAYUNTAMIENTOS	0,00	442.876,03	0,00	388.960,79
4.6.1.01	SERVICIO AYUDA DOMICILIO. DEPENDENCIA	0,00	228.139,15	0,00	19.244,62
4.6.1.02	SAD OTRO SAD	0,00	62.422,69	0,00	150.236,70
4.6.1.03	OTROS PROGRAMAS	0,00	79.610,97	0,00	156.770,29
4.6.1.04	CONVENIOS DE PERSONAL	0,00	72.703,22	0,00	-31.450,47
4.6.1.05	POBREZA ENERGÉTICA	0,00	0,00	0,00	63.355,56
4.6.1.06	PROGRAMA TEMPOREROS AYUNTAMIENTOS	0,00	0,00	0,00	25.804,09




Información a fecha: 31/12/2022

Unidad monetaria: Euros

Clasificación Orgánica 200501 SERVICIOS SOCIALES Y GOBERNANZA PÚBLICA / DIRECCIÓN GENERAL DE SERVICIOS SOCIALES / SERVICIOS GENERALES

Clasificación Funcional 2326 ACTUACIONES DE PROTECCIÓN Y PROMOCIÓN SOCIAL / SERVICIOS SOCIALES / ACCIÓN SOCIAL / SERVICIOS COMUNITARIOS

Clasificación Económica	Denominación	Comprometidos Incorporables	Comprometidos No Incorporables	No Comprometidos Incorporables	No Comprometidos No Incorporables
4.6.1.07	PLAN ENVEJECIMIENTO ACTIVO	0,00	0,00	0,00	5.000,00
4.6.2	A MANCOMUNIDADES DE MUNICIPIOS	0,00	230.837,64	0,00	1.712.058,71
4.6.2.01	SERV.AYUDA DOMICILIO. DEPENDENCIA	0,00	210.557,40	0,00	1.269.637,23
4.6.2.02	SAD OTRO SAD	0,00	20.280,24	0,00	231.902,48
4.6.2.03	OTROS PROGRAMAS	0,00	0,00	0,00	112.653,63
4.6.2.04	CONVENIOS DE PERSONAL	0,00	0,00	0,00	15.039,06
4.6.2.05	POBREZA ENERGÉTICA	0,00	0,00	0,00	26.201,80
4.6.2.06	PROGRAMA TEMPOREROS	0,00	0,00	0,00	11.000,00
4.6.2.07	PLAN ENVEJECIMIENTO ACTIVO	0,00	0,00	0,00	45.624,51
4.8	A FAMILIAS E INSTITUCIONES SIN FINES DE LUCRO	0,00	0,00	0,00	76.601,60
4.8.0	A FAMILIAS E INSTITUCIONES SIN ANIMO DE LUCRO	0,00	0,00	0,00	76.601,60
4.8.0.01	SERVICIOS URGENCIAS SOCIALES	0,00	0,00	0,00	76.601,60
6	INVERSIONES REALES	0,00	0,00	287.696,27	0,00
6.2	INVERSION NUEVA ASOCIADA AL FUNCIONAMIENTO OPERATIVO DE LOS SERVICIOS	0,00	0,00	332.565,09	0,00
6.2.2	EDIFICIOS Y OTRAS CONSTRUCCIONES	0,00	0,00	330.000,00	0,00
6.2.2.01	CONSTRUCCION	0,00	0,00	230.000,00	0,00
6.2.2.03	INCORPORACION DE BIENES Y SERVICIOS	0,00	0,00	100.000,00	0,00
6.2.5	MOBILIARIO Y ENSERES	0,00	0,00	2.565,09	0,00
6.2.5.00	ADQUISICION	0,00	0,00	2.565,09	0,00
6.3	INVERSION DE REPOSICION ASOCIADA AL FUNCION. OPERAT. DE LOS SERVICIOS	0,00	0,00	-44.868,82	0,00
6.3.2	EDIFICIOS Y OTRAS CONSTRUCCIONES	0,00	0,00	-44.868,82	0,00
6.3.2.01	CONSTRUCCION	0,00	0,00	-44.142,82	0,00
6.3.2.03	INCORPORACION DE BIENES Y SERVICIOS	0,00	0,00	-726,00	0,00
7	TRANSFERENCIAS DE CAPITAL	0,00	0,00	79.122,99	0,00
7.4	A OTROS ENTES PÚBLICOS DE LA COMUNIDAD AUTONOMA DE LA RIOJA	0,00	0,00	50.000,00	0,00
7.4.0	A SOCIEDADES PÚBLICAS	0,00	0,00	50.000,00	0,00
7.4.0.00	SOCIEDAD PÚBLICA AYUDA A DOMICILIO	0,00	0,00	50.000,00	0,00
7.6	A CORPORACIONES LOCALES	0,00	0,00	29.122,99	0,00
7.6.1	A AYUNTAMIENTOS	0,00	0,00	25.740,98	0,00
7.6.1.00	A AYUNTAMIENTOS	0,00	0,00	25.740,98	0,00
7.6.2	A MANCOMUNIDADES DE MUNICIPIOS	0,00	0,00	3.382,01	0,00
7.6.2.00	A MANCOMUNIDADES DE MUNICIPIOS	0,00	0,00	3.382,01	0,00
Total Orgánico / Funcional	200501 / 2326	0,00	698.978,50	366.819,26	2.618.499,78




Información a fecha: 31/12/2022

Unidad monetaria: Euros

Clasificación Orgánica 200501 SERVICIOS SOCIALES Y GOBERNANZA PÚBLICA / DIRECCIÓN GENERAL DE SERVICIOS SOCIALES / SERVICIOS GENERALES

Clasificación Funcional 2331 ACTUACIONES DE PROTECCIÓN Y PROMOCIÓN SOCIAL / SERVICIOS SOCIALES / PROMOCIÓN SOCIAL / MUJER

Clasificación Económica	Denominación	Comprometidos Incorporables	Comprometidos No Incorporables	No Comprometidos Incorporables	No Comprometidos No Incorporables
1	GASTOS DE PERSONAL	0,00	0,00	0,00	1.326,18
1.2	FUNCIONARIOS	0,00	0,00	0,00	-20.110,33
1.2.0	RETRIBUCIONES BÁSICAS	0,00	0,00	0,00	-4.762,25
1.2.0.00	SUELDO Y PAGAS EXTRAORDINARIAS	0,00	0,00	0,00	-1.841,16
1.2.0.05	TRIENIOS	0,00	0,00	0,00	-2.921,09
1.2.1	RETRIBUCIONES COMPLEMENTARIAS	0,00	0,00	0,00	-15.348,08
1.2.1.00	COMPLEMENTO DE DESTINO	0,00	0,00	0,00	-573,81
1.2.1.01	COMPLEMENTO ESPECÍFICO	0,00	0,00	0,00	-5.997,84
1.2.1.04	OTRAS REMUNERACIONES	0,00	0,00	0,00	-8.776,43
1.6	CUOTAS, PRESTACIONES Y GASTOS SOCIALES A CARGO DEL EMPLEADOR	0,00	0,00	0,00	21.436,51
1.6.0	CUOTAS SOCIALES	0,00	0,00	0,00	21.436,51
1.6.0.00	SEGURIDAD SOCIAL	0,00	0,00	0,00	21.436,51
2	GASTOS EN BIENES CORRIENTES Y SERVICIOS	0,00	207.527,30	0,00	709.238,44
2.1	REPARACIONES, MANTENIMIENTO Y CONSERVACION	0,00	0,00	0,00	4.809,41
2.1.2	EDIFICIOS Y OTRAS CONSTRUCCIONES	0,00	0,00	0,00	1.550,60
2.1.2.00	INMOVILIZADO PROPIO	0,00	0,00	0,00	1.550,60
2.1.3	MAQUINARIA, INSTALACION Y UTILLAJE	0,00	0,00	0,00	758,81
2.1.3.00	INMOVILIZADO PROPIO	0,00	0,00	0,00	758,81
2.1.5	MOBILIARIO Y ENSERES	0,00	0,00	0,00	2.500,00
2.1.5.00	INMOVILIZADO PROPIO	0,00	0,00	0,00	2.500,00
2.2	MATERIAL, SUMINISTROS Y OTROS	0,00	207.527,30	0,00	704.429,03
2.2.1	SUMINISTROS	0,00	2.228,23	0,00	2.641,21
2.2.1.10	LENCERIA	0,00	0,00	0,00	5.000,00
2.2.1.17	OTRO MATERIAL SANITARIO	0,00	2.228,23	0,00	-2.303,49
2.2.1.99	OTROS SUMINISTROS	0,00	0,00	0,00	-55,30
2.2.6	GASTOS DIVERSOS	0,00	0,00	0,00	1.700,00
2.2.6.06	REUNIONES, CONFERENCIAS Y CURSOS	0,00	0,00	0,00	1.700,00
2.2.7	TRABAJOS REALIZADOS POR OTRAS EMPRESAS	0,00	205.299,07	0,00	700.087,82
2.2.7.00	LIMPIEZA Y ASEO	0,00	0,00	0,00	2.222,03
2.2.7.21	PROGRAMAS DE INTERVENCIÓN Y SENSIBILIZACIÓN SOCIAL	0,00	0,00	0,00	206.991,40
2.2.7.27	MUJER. PLAZAS PÚBLICAS	0,00	205.299,07	0,00	491.092,19
2.2.7.99	OTROS	0,00	0,00	0,00	-217,80
4	TRANSFERENCIAS CORRIENTES	0,00	7.094,78	0,00	13.390,00



**Gobierno
de La
Rioja**

LKCAM220

Hacienda y Adm. Pública

SICAP - Sistema de Información Contable

REMANENTES DE CRÉDITO

Ejercicio: 2022

Página 304


Información a fecha: 31/12/2022

Unidad monetaria: Euros

Clasificación Orgánica 200501 SERVICIOS SOCIALES Y GOBERNANZA PÚBLICA / DIRECCIÓN GENERAL DE SERVICIOS SOCIALES / SERVICIOS GENERALES

Clasificación Funcional 2331 ACTUACIONES DE PROTECCIÓN Y PROMOCIÓN SOCIAL / SERVICIOS SOCIALES / PROMOCIÓN SOCIAL / MUJER

Clasificación Económica	Denominación	Comprometidos Incorporables	Comprometidos No Incorporables	No Comprometidos Incorporables	No Comprometidos No Incorporables
4.8	A FAMILIAS E INSTITUCIONES SIN FINES DE LUCRO	0,00	7.094,78	0,00	13.390,00
4.8.0	A FAMILIAS E INSTITUCIONES SIN ANIMO DE LUCRO	0,00	7.094,78	0,00	5.624,56
4.8.0.01	AYUDAS INST. SIN FIN DE LUCRO	0,00	7.094,78	0,00	5.624,56
4.8.4	X	0,00	0,00	0,00	7.765,44
4.8.4.01	AYUDAS MUJERES VÍCTIMAS VIOLENCIA DE GÉNERO	0,00	0,00	0,00	7.765,44
6	INVERSIONES REALES	0,00	0,00	13.073,42	0,00
6.3	INVERSION DE REPOSICION ASOCIADAAL FUNCION. OPERAT. DE LOS SERVICIOS	0,00	0,00	13.073,42	0,00
6.3.2	EDIFICIOS Y OTRAS CONSTRUCCIONES	0,00	0,00	4.292,25	0,00
6.3.2.01	CONSTRUCCION	0,00	0,00	4.292,25	0,00
6.3.5	MOBILIARIO Y ENSERES	0,00	0,00	8.781,17	0,00
6.3.5.00	ADQUISICION	0,00	0,00	8.781,17	0,00
Total Orgánico / Funcional	200501 / 2331	0,00	214.622,08	13.073,42	723.954,62



Información a fecha: 31/12/2022

Unidad monetaria: Euros

Clasificación Orgánica 200502 SERVICIOS SOCIALES Y GOBERNANZA PÚBLICA / DIRECCIÓN GENERAL DE SERVICIOS SOCIALES / RESIDENCIAL LA COMETA

Clasificación Funcional 2324 ACTUACIONES DE PROTECCIÓN Y PROMOCIÓN SOCIAL / SERVICIOS SOCIALES / ACCIÓN SOCIAL / INFANCIA Y MENORES

Clasificación Económica	Denominación	Comprometidos Incorporables	Comprometidos No Incorporables	No Comprometidos Incorporables	No Comprometidos No Incorporables
1	GASTOS DE PERSONAL	0,00	0,00	0,00	5.724,06
1.2	FUNCIONARIOS	0,00	0,00	0,00	-3.468,39
1.2.0	RETRIBUCIONES BÁSICAS	0,00	0,00	0,00	43.769,03
1.2.0.00	SUELDO Y PAGAS EXTRAORDINARIAS	0,00	0,00	0,00	36.030,12
1.2.0.05	TRIENIOS	0,00	0,00	0,00	7.738,91
1.2.1	RETRIBUCIONES COMPLEMENTARIAS	0,00	0,00	0,00	-47.237,42
1.2.1.00	COMPLEMENTO DE DESTINO	0,00	0,00	0,00	-11.933,53
1.2.1.01	COMPLEMENTO ESPECÍFICO	0,00	0,00	0,00	-17.241,68
1.2.1.04	OTRAS REMUNERACIONES	0,00	0,00	0,00	-18.062,21
1.3	LABORALES	0,00	0,00	0,00	-10.677,57
1.3.0	LABORAL FIJO	0,00	0,00	0,00	42.721,41
1.3.0.00	RETRIBUCIONES BÁSICAS	0,00	0,00	0,00	21.729,05
1.3.0.01	OTRAS REMUNERACIONES	0,00	0,00	0,00	20.992,36
1.3.1	LABORAL TEMPORAL	0,00	0,00	0,00	-53.398,98
1.3.1.00	RETRIBUCIONES BÁSICAS	0,00	0,00	0,00	-26.204,23
1.3.1.01	OTRAS REMUNERACIONES	0,00	0,00	0,00	-27.194,75
1.5	INCENTIVOS AL RENDIMIENTO	0,00	0,00	0,00	-395,51
1.5.0	PRODUCTIVIDAD	0,00	0,00	0,00	-395,51
1.5.0.00	PRODUCTIVIDAD	0,00	0,00	0,00	-395,51
1.6	CUOTAS, PRESTACIONES Y GASTOS SOCIALES A CARGO DEL EMPLEADOR	0,00	0,00	0,00	20.265,53
1.6.0	CUOTAS SOCIALES	0,00	0,00	0,00	20.265,53
1.6.0.00	SEGURIDAD SOCIAL	0,00	0,00	0,00	20.265,53
2	GASTOS EN BIENES CORRIENTES Y SERVICIOS	0,00	48.242,58	0,00	144.471,01
2.1	REPARACIONES, MANTENIMIENTO Y CONSERVACION	0,00	0,00	0,00	7.932,39
2.1.2	EDIFICIOS Y OTRAS CONSTRUCCIONES	0,00	0,00	0,00	-456,20
2.1.2.00	INMOVILIZADO PROPIO	0,00	0,00	0,00	-456,20
2.1.3	MAQUINARIA, INSTALACION Y UTILLAJE	0,00	0,00	0,00	6.910,34
2.1.3.00	INMOVILIZADO PROPIO	0,00	0,00	0,00	6.910,34
2.1.5	MOBILIARIO Y ENSERES	0,00	0,00	0,00	1.478,25
2.1.5.00	INMOVILIZADO PROPIO	0,00	0,00	0,00	1.478,25
2.2	MATERIAL, SUMINISTROS Y OTROS	0,00	48.242,58	0,00	136.538,62
2.2.0	MATERIAL DE OFICINA	0,00	2.622,04	0,00	3.857,41
2.2.0.00	ORDINARIO NO INVENTARIABLE	0,00	2.622,04	0,00	2.857,41



Información a fecha: 31/12/2022

Unidad monetaria: Euros

Clasificación Orgánica 200502 SERVICIOS SOCIALES Y GOBERNANZA PÚBLICA / DIRECCIÓN GENERAL DE SERVICIOS SOCIALES / RESIDENCIAL LA COMETA

Clasificación Funcional 2324 ACTUACIONES DE PROTECCIÓN Y PROMOCIÓN SOCIAL / SERVICIOS SOCIALES / ACCIÓN SOCIAL / INFANCIA Y MENORES

Clasificación Económica	Denominación	Comprometidos Incorporables	Comprometidos No Incorporables	No Comprometidos Incorporables	No Comprometidos No Incorporables
2.2.0.01	PRENSA, REVISTAS, LIBROS Y OTRAS PUBLICACIONES	0,00	0,00	0,00	500,00
2.2.0.02	MATERIAL INFORMÁTICO NO INVENTARIABLE	0,00	0,00	0,00	500,00
2.2.1	SUMINISTROS	0,00	12.162,34	0,00	34.053,55
2.2.1.00	ENERGIA ELECTRICA	0,00	5.841,74	0,00	1.980,00
2.2.1.01	AGUA	0,00	0,00	0,00	1.943,28
2.2.1.02	GAS	0,00	256,90	0,00	2.190,00
2.2.1.03	COMBUSTIBLES Y CARBURANTES	0,00	0,00	0,00	13.359,26
2.2.1.04	VESTUARIO	0,00	0,00	0,00	26,93
2.2.1.05	PRODUCTOS ALIMENTICIOS	0,00	0,00	0,00	2.979,72
2.2.1.06	PRODUCTOS FARMACEUTICOS	0,00	0,00	0,00	3.260,92
2.2.1.07	MATERIALES ESPECIALES	0,00	0,00	0,00	14.703,02
2.2.1.08	SUMINISTROS PARA ACTIVIDADES	0,00	0,00	0,00	2.667,57
2.2.1.10	LENCERIA	0,00	0,00	0,00	470,00
2.2.1.17	OTRO MATERIAL SANITARIO	0,00	6.063,70	0,00	-7.135,45
2.2.1.23	CALZADO	0,00	0,00	0,00	-490,93
2.2.1.99	OTROS SUMINISTROS	0,00	0,00	0,00	-1.900,77
2.2.2	COMUNICACIONES	0,00	0,00	0,00	100,00
2.2.2.01	POSTALES	0,00	0,00	0,00	100,00
2.2.3	TRANSPORTES	0,00	0,00	0,00	100,00
2.2.3.00	TRANSPORTES	0,00	0,00	0,00	100,00
2.2.5	TRIBUTOS	0,00	0,00	0,00	-639,95
2.2.5.00	LOCALES	0,00	0,00	0,00	-276,64
2.2.5.01	AUTONOMICAS	0,00	0,00	0,00	-833,31
2.2.5.02	ESTATALES	0,00	0,00	0,00	470,00
2.2.6	GASTOS DIVERSOS	0,00	0,00	0,00	-369,66
2.2.6.99	OTROS	0,00	0,00	0,00	-369,66
2.2.7	TRABAJOS REALIZADOS POR OTRAS EMPRESAS	0,00	33.458,20	0,00	99.437,27
2.2.7.00	LIMPIEZA Y ASEO	0,00	0,00	0,00	40.189,11
2.2.7.01	SEGURIDAD	0,00	9.995,37	0,00	28.354,31
2.2.7.06	ESTUDIOS Y TRABAJOS TÉCNICOS	0,00	0,00	0,00	17.961,40
2.2.7.12	SERVICIOS CONTRATADOS DE COMEDOR	0,00	23.462,83	0,00	11.824,51
2.2.7.99	OTROS	0,00	0,00	0,00	1.107,94
Total Orgánico / Funcional	200502 / 2324	0,00	48.242,58	0,00	150.195,07




Información a fecha: 31/12/2022

Unidad monetaria: Euros

Clasificación Orgánica 2006 SERVICIOS SOCIALES Y GOBERNANZA PÚBLICA / D.G. POLÍTICA LOCAL

Clasificación Funcional 4513 ACTUACIONES DE CARÁCTER ECONÓMICO / INFRAESTRUCTURAS / INFRAESTRUCTURAS BÁSICAS / COOPERACIÓN ECONÓMICA LOCAL

Clasificación Económica	Denominación	Comprometidos Incorporables	Comprometidos No Incorporables	No Comprometidos Incorporables	No Comprometidos No Incorporables
7	TRANSFERENCIAS DE CAPITAL	3.501.121,67	0,00	4.492.629,15	0,00
7.6	A CORPORACIONES LOCALES	3.501.121,67	0,00	4.492.629,15	0,00
7.6.1	AAYUNTAMIENTOS	3.501.121,67	0,00	4.224.476,44	0,00
7.6.1.00	PLAN DE OBRAS Y SERVICIOS LOCALES	821.163,25	0,00	1.660.874,86	0,00
7.6.1.02	PEQUEÑOS MUNICIPIOS	0,00	0,00	94.826,67	0,00
7.6.1.06	EMERGENCIAS	266.218,80	0,00	270.598,12	0,00
7.6.1.08	MEJORA DE LA ACCESIBILIDAD EN VIA PÚBLICA	0,00	0,00	-3.587,78	0,00
7.6.1.10	OBRAS DE CAPTACIÓN Y RENOVACIÓN DE REDES DE ABASTECIMIENTO	918.844,38	0,00	503.345,97	0,00
7.6.1.11	MEJORA Y EFICIENCIA ENERGÉTICA	117.263,63	0,00	-283.012,48	0,00
7.6.1.12	ACTUACIONES EN MICROPOLÍGONOS	0,00	0,00	185.599,75	0,00
7.6.1.13	REHABILITACIÓN CASA CONSISTORIAL BERCEO	70.827,92	0,00	16.688,30	0,00
7.6.1.14	AYUNTAMIENTO DE NAJERABOSQUE PEDAGOGICO	0,00	0,00	50.000,00	0,00
7.6.1.15	CAMPROVIN MAKERSPACE	0,00	0,00	300.000,00	0,00
7.6.1.16	AYUNTAMIENTO CALAHORRA PROYECTO PANTANO DEL PERDIGUEO	0,00	0,00	50.000,00	0,00
7.6.1.18	MEJORA ACCESIBILIDAD EN ESPACIOS DE USO PÚBLICO MRR	328.986,47	0,00	755.352,74	0,00
7.6.1.99	CONVENIOS DE COLABORACIÓN	977.817,22	0,00	623.790,29	0,00
7.6.2	A MANCOMUNIDADES DE MUNICIPIOS	0,00	0,00	194.132,00	0,00
7.6.2.00	OBRAS Y SERVICIOS EN MANCOMUNIDADES	0,00	0,00	194.132,00	0,00
7.6.3	A OTRAS ENTIDADES LOCALES	0,00	0,00	74.020,71	0,00
7.6.3.00	OBRAS Y SERVICIOS EN ENTIDADES LOCALES MENORES	0,00	0,00	74.020,71	0,00
Total Orgánico / Funcional	2006 / 4513	3.501.121,67	0,00	4.492.629,15	0,00




Información a fecha: 31/12/2022

Unidad monetaria: Euros

Clasificación Orgánica 2006 SERVICIOS SOCIALES Y GOBERNANZA PÚBLICA / D.G. POLÍTICA LOCAL

Clasificación Funcional 9311 ACTUACIONES DE CARACTER GENERAL / SERVICIOS A ENTIDADES LOCALES / SERVICIOS A ENTIDADES LOCALES / SERVICIOS A ENTIDADES LOCALES

Clasificación Económica	Denominación	Comprometidos Incorporables	Comprometidos No Incorporables	No Comprometidos Incorporables	No Comprometidos No Incorporables
1	GASTOS DE PERSONAL	0,00	0,00	0,00	2.377,90
1.0	ALTOS CARGOS	0,00	0,00	0,00	-2.292,86
1.0.0	RETRIBUCIONES BÁSICAS Y OTRAS REMUNERACIONES DE ALTOS CARGOS	0,00	0,00	0,00	-2.292,86
1.0.0.00	RETRIBUCIONES BÁSICAS	0,00	0,00	0,00	-896,78
1.0.0.01	OTRAS REMUNERACIONES	0,00	0,00	0,00	-1.396,08
1.2	FUNCIONARIOS	0,00	0,00	0,00	9.059,44
1.2.0	RETRIBUCIONES BÁSICAS	0,00	0,00	0,00	-5.748,94
1.2.0.00	SUELDO Y PAGAS EXTRAORDINARIAS	0,00	0,00	0,00	-8.853,48
1.2.0.05	TRIENIOS	0,00	0,00	0,00	3.104,54
1.2.1	RETRIBUCIONES COMPLEMENTARIAS	0,00	0,00	0,00	14.808,38
1.2.1.00	COMPLEMENTO DE DESTINO	0,00	0,00	0,00	12.647,69
1.2.1.01	COMPLEMENTO ESPECÍFICO	0,00	0,00	0,00	10.028,71
1.2.1.04	OTRAS REMUNERACIONES	0,00	0,00	0,00	-7.868,02
1.5	INCENTIVOS AL RENDIMIENTO	0,00	0,00	0,00	-1.508,79
1.5.0	PRODUCTIVIDAD	0,00	0,00	0,00	-1.508,79
1.5.0.00	PRODUCTIVIDAD	0,00	0,00	0,00	-1.508,79
1.6	CUOTAS, PRESTACIONES Y GASTOS SOCIALES A CARGO DEL EMPLEADOR	0,00	0,00	0,00	-2.879,89
1.6.0	CUOTAS SOCIALES	0,00	0,00	0,00	-2.879,89
1.6.0.00	SEGURIDAD SOCIAL	0,00	0,00	0,00	-2.879,89
2	GASTOS EN BIENES CORRIENTES Y SERVICIOS	0,00	6.414,41	0,00	240.126,71
2.1	REPARACIONES, MANTENIMIENTO Y CONSERVACION	0,00	0,00	0,00	798,42
2.1.4	ELEMENTOS DE TRANSPORTE	0,00	0,00	0,00	798,42
2.1.4.00	INMOVILIZADO PROPIO	0,00	0,00	0,00	798,42
2.2	MATERIAL, SUMINISTROS Y OTROS	0,00	6.414,41	0,00	232.196,36
2.2.0	MATERIAL DE OFICINA	0,00	6.414,41	0,00	-20.618,91
2.2.0.00	ORDINARIO NO INVENTARIABLE	0,00	6.414,41	0,00	-5.861,62
2.2.0.01	PRENSA, REVISTAS, LIBROS Y OTRAS PUBLICACIONES	0,00	0,00	0,00	-15.757,29
2.2.0.02	MATERIAL INFORMÁTICO NO INVENTARIABLE	0,00	0,00	0,00	1.000,00
2.2.5	TRIBUTOS	0,00	0,00	0,00	1.820,00
2.2.5.00	LOCALES	0,00	0,00	0,00	1.820,00
2.2.6	GASTOS DIVERSOS	0,00	0,00	0,00	1.792,57
2.2.6.06	REUNIONES, CONFERENCIAS Y CURSOS	0,00	0,00	0,00	1.000,00
2.2.6.99	OTROS	0,00	0,00	0,00	792,57



**Gobierno
de La
Rioja**

Hacienda y Adm. Pública

SICAP - Sistema de Información Contable

REMANENTES DE CRÉDITO

Ejercicio: 2022

Página 309


Información a fecha: 31/12/2022

Unidad monetaria: Euros

Clasificación Orgánica 2006 SERVICIOS SOCIALES Y GOBERNANZA PÚBLICA / D.G. POLÍTICA LOCAL

Clasificación Funcional 9311 ACTUACIONES DE CARACTER GENERAL / SERVICIOS A ENTIDADES LOCALES / SERVICIOS A ENTIDADES LOCALES / SERVICIOS A ENTIDADES LOCALES

Clasificación Económica	Denominación	Comprometidos Incorporables	Comprometidos No Incorporables	No Comprometidos Incorporables	No Comprometidos No Incorporables
2.2.7	TRABAJOS REALIZADOS POR OTRAS EMPRESAS	0,00	0,00	0,00	249.202,70
2.2.7.00	LIMPIEZA Y ASEO	0,00	0,00	0,00	1.000,00
2.2.7.06	ESTUDIOS Y TRABAJOS TÉCNICOS	0,00	0,00	0,00	75.000,00
2.2.7.07	SERVICIOS DE CARACTER INFORMÁTICO	0,00	0,00	0,00	173.202,70
2.3	INDEMNIZACION POR RAZON DEL SERVICIO	0,00	0,00	0,00	7.131,93
2.3.0	DIETAS	0,00	0,00	0,00	1.680,90
2.3.0.00	DIETAS	0,00	0,00	0,00	1.680,90
2.3.1	LOCOMOCIÓN	0,00	0,00	0,00	5.451,03
2.3.1.00	LOCOMOCIÓN	0,00	0,00	0,00	5.451,03
4	TRANSFERENCIAS CORRIENTES	0,00	0,00	0,00	94.258,92
4.6	A CORPORACIONES LOCALES	0,00	0,00	0,00	84.958,92
4.6.1	AAYUNTAMIENTOS	0,00	0,00	0,00	91.606,20
4.6.1.01	AGRUPACIONES DE SECRETARÍA PARAAYUNTAMIENTOS	0,00	0,00	0,00	22.536,31
4.6.1.05	AYUDAS A MIEMBROS DE CORPO.LOCAL	0,00	0,00	0,00	69.069,89
4.6.2	A MANCOMUNIDADES DE MUNICIPIOS	0,00	0,00	0,00	-6.675,28
4.6.2.00	SECRETARÍA MANCOMUNIDADES	0,00	0,00	0,00	-6.675,28
4.6.3	A OTRAS ENTIDADES LOCALES	0,00	0,00	0,00	28,00
4.6.3.04	AYUDAS A LAS ENTIDADES LOCALES MENORES	0,00	0,00	0,00	28,00
4.8	A FAMILIAS E INSTITUCIONES SIN FINES DE LUCRO	0,00	0,00	0,00	9.300,00
4.8.1	X	0,00	0,00	0,00	9.300,00
4.8.1.01	FRM-CONTRATACIÓN. FORMACION	0,00	0,00	0,00	9.300,00
6	INVERSIONES REALES	0,00	0,00	3.886,65	0,00
6.2	INVERSION NUEVA ASOCIADA AL FUNCIONAMIENTO OPERATIVO DE LOS SERVICIOS	0,00	0,00	-312,35	0,00
6.2.5	MOBILIARIO Y ENSERES	0,00	0,00	-312,35	0,00
6.2.5.00	ADQUISICION	0,00	0,00	-312,35	0,00
6.6	INVERSIONES GESTIONADAS PARA OTROS ENTES	0,00	0,00	4.199,00	0,00
6.6.6	EQUIPOS PARA PROCESOS DE INFORMACION	0,00	0,00	4.199,00	0,00
6.6.6.00	ADQUISICION	0,00	0,00	4.199,00	0,00
Total Orgánico / Funcional	2006 / 9311	0,00	6.414,41	3.886,65	336.763,53



Gobierno
de La
Rioja

Hacienda y Adm. Pública

SICAP - Sistema de Información Contable

REMANENTES DE CRÉDITO

Ejercicio: 2022

Página 310


Información a fecha: 31/12/2022

Unidad monetaria: Euros

Clasificación Orgánica 2006 SERVICIOS SOCIALES Y GOBERNANZA PÚBLICA / D.G. POLÍTICA LOCAL

Clasificación Funcional 9311 ACTUACIONES DE CARACTER GENERAL / SERVICIOS A ENTIDADES LOCALES / SERVICIOS A ENTIDADES LOCALES / SERVICIOS A ENTIDADES LOCALES

Clasificación Económica	Denominación	Comprometidos Incorporables	Comprometidos No Incorporables	No Comprometidos Incorporables	No Comprometidos No Incorporables
*** TOTAL GENERAL ***		31.788.663,90	20.776.561,92	139.339.059,35	125.087.273,87

	Gobierno de La Rioja	Consejería de Hacienda y Administración Pública	Ejercicio 2022
		SICAP - Sistema de Información Contable	

CUENTAS ANUALES

Ejercicio

2022


TOMO 3

TOMO I

1. Balance	7
2. Cuenta de resultado económico-patrimonial	11
3. Estado de cambios en el patrimonio neto	
3.1. Estado total	17
3.2. Estado de ingresos y gastos reconocidos.....	18
4. Estado de flujos de efectivo	19
5. Estado de liquidación del presupuesto	
5.1. Liquidación del Presupuesto de gastos	23
5.2. Liquidación del Presupuesto de ingresos.....	359
5.3. Resultado Presupuestario	371


TOMO II

6. Memoria	
6.1. Organización y actividad	379
6.2. Bases de presentación de las cuentas.....	385
6.3. Normas de reconocimiento y valoración	389
6.4. Cumplimiento de objetivos de estabilidad presupuestaria y sostenibilidad financiera	393
6.5. Personal	397
6.6. Inmovilizado no financiero.....	401
6.7. Activos financieros	
A) Estado total de activos financieros.....	407
B) Acciones del sector público de empresas de la CAR.....	408
C) Fundaciones.....	409
D) Créditos.....	410
E) Estado de tesorería.....	415
6.8. Pasivos financieros	
A) Estado total de pasivos financieros	419
B) Deudas con entidades de crédito	420
C) Emisiones de deuda a coste amortizado	422
D) Otras deudas	423
E) Avales otorgados	424
F) Intereses devengados y no vencidos a 31-12-2016.....	425
6.9. Transferencias, subvenciones y otros ingresos y gastos	
A) Subvenciones corrientes concedidas.....	429
B) Subvenciones de capital concedidas	477
C) Transferencias corrientes concedidas	495
D) Transferencias de capital concedidas.....	498
E) Convenios. Resumen por capítulos	499
F) Convenios por tipo y referencia	500
G) Subvenciones corrientes recibidas	517
H) Subvenciones de capital recibidas.....	519
I) Transferencias corrientes recibidas.....	520
J) Transferencias de capital recibidas	521
6.10. Información sobre el medio ambiente.....	523
6.11. Operaciones por administración de recursos por cuenta de otros entes públicos	
A) Proceso de gestión	529
B) Desarrollo de devoluciones	572
C) Cuenta de obligaciones derivadas de la gestión.....	583
D) Cuentas corrientes con otros entes públicos	623
6.12. Operaciones no presupuestarias y valores recibidos en depósito	
A) Deudores no presupuestarios	631
B) Acreedores no presupuestarios.....	632
C) Ingresos pendientes de aplicación	635

	Gobierno de La Rioja	Hacienda y Administración Pública	Ejercicio 2022
		CUENTAS ANUALES	

Página


D) Pagos pendientes de aplicación	636
E) Valores	637
6.13. Contratación administrativa	641
6.14. Información Presupuestaria	
A) Presupuesto corriente	
a) Presupuesto de gastos	
- Modificaciones de crédito	643
- Clasificación funcional del gasto	761
- Remanentes de crédito	767
	TOMO III
- Acreedores por operaciones pendientes de aplicar al presupuesto	1069
b) Presupuesto de ingresos	
- Proceso de gestión	
> Derechos reconocidos	1079
> Derechos presupuestarios	1089
> Anulación de derechos	1099
> Recaudación neta	1109
> Derechos cancelados	1119
> Devolución de ingresos	1120
> Tasas	1122
> Precios públicos	1126
B) Presupuestos cerrados	
a) Presupuesto de gastos	
- Obligaciones de ejercicios cerrados	1131
b) Presupuesto de ingresos	
- Derechos a cobrar	1329
- Derechos anulados	1371
- Derechos cancelados	1413
- Derechos según grado de exigibilidad	1458
C) Ejercicios futuros	1477
D) Remanente de Tesorería	1585
6.15. Indicadores	1591
6.16. Coberturas contables	1595

	Gobierno de La Rioja	Consejería de Hacienda y Administración Pública	Ejercicio 2022
		SICAP - Sistema de Información Contable	


VI MEMORIA
14 Información presupuestaria
a) Presupuesto corriente
Presupuesto de gastos
Acreedores por operaciones pendientes de
aplicar al presupuesto




Ente	Concepto Presupuestario	Denominación	Saldo Inicial 1 de enero	Cargos	Abonos	Saldo Final
ADMON. GENERAL		Sin económico	890.766,91	816.148,42	1.139.317,58	1.213.936,07
ADMON. GENERAL	202	EDIFICIOS Y CONSTRUCCIONES	5.356,46	0,00	-5.356,46	0,00
ADMON. GENERAL	20200	EDIFICIOS Y CONSTRUCCIONES	0,00	5.356,46	5.356,46	0,00
ADMON. GENERAL	203	MAQUINARIA, INSTALAC. Y UTILLAJE	0,00	0,00	0,00	0,00
ADMON. GENERAL	205	MOBILIARIO Y ENSERES	0,00	0,00	0,00	0,00
ADMON. GENERAL	209	CÁNONES	184,07	0,00	-184,07	0,00
ADMON. GENERAL	20900	CÁNONES	0,00	184,07	184,07	0,00
ADMON. GENERAL	21000	INMOVILIZADO PROPIO	0,00	0,00	0,00	0,00
ADMON. GENERAL	21100	INMOVILIZADO PROPIO	0,00	0,00	0,00	0,00
ADMON. GENERAL	21200	INMOVILIZADO PROPIO	470,97	543,79	72,82	0,00
ADMON. GENERAL	21201	INMOVILIZADO ARRENDADO	0,00	0,00	0,00	0,00
ADMON. GENERAL	213	MAQUINARIA, INSTALACION Y UTIL	0,00	0,00	0,00	0,00
ADMON. GENERAL	21300	INMOVILIZADO PROPIO	750,73	932,23	181,50	0,00
ADMON. GENERAL	21301	INMOVILIZADO ARRENDADO	0,00	0,00	0,00	0,00
ADMON. GENERAL	214	ELEMENTOS DE TRANSPORTE	0,00	0,00	0,00	0,00
ADMON. GENERAL	21400	INMOVILIZADO PROPIO	0,00	0,00	0,00	0,00
ADMON. GENERAL	21500	INMOVILIZADO PROPIO	224,03	7,26	-174,24	42,53
ADMON. GENERAL	21600	INMOVILIZADO PROPIO	0,00	0,00	0,00	0,00
ADMON. GENERAL	22000	ORDINARIO NO INVENTARIABLE	0,00	0,00	12,43	12,43
ADMON. GENERAL	22001	PRENSA, REVISTAS, LIBROS Y OTR	140,20	0,00	0,00	140,20
ADMON. GENERAL	22002	MATERIAL INFORMATICO NO INVENT	0,00	0,00	0,00	0,00
ADMON. GENERAL	22100	ENERGIA ELECTRICA	2.473,69	2.473,69	0,00	0,00
ADMON. GENERAL	22101	AGUA	0,00	288,38	3.775,82	3.487,44
ADMON. GENERAL	22102	GAS	0,00	0,00	0,00	0,00
ADMON. GENERAL	22103	COMBUSTIBLES Y CARBURANTES	209,32	0,00	10.851,38	11.060,70
ADMON. GENERAL	22104	VESTUARIO	0,00	103,58	1.085,21	981,63
ADMON. GENERAL	22105	PRODUCTOS ALIMENTICIOS	0,00	0,00	720,73	720,73
ADMON. GENERAL	22106	PRODUCTOS FARMACEUTICOS	14.112,54	0,00	0,00	14.112,54
ADMON. GENERAL	22107	MATERIALES ESPECIALES	0,00	0,00	628,50	628,50
ADMON. GENERAL	22108	X	58,00	0,00	107,75	165,75
ADMON. GENERAL	22109	X	0,00	0,00	0,00	0,00
ADMON. GENERAL	22123	CALZADO	0,00	41,41	1.129,67	1.088,26
ADMON. GENERAL	22124	X	0,00	0,00	0,00	0,00




Ente	Concepto Presupuestario	Denominación	Saldo Inicial 1 de enero	Cargos	Abonos	Saldo Final
ADMON. GENERAL	22125	X	0,00	0,00	0,00	0,00
ADMON. GENERAL	22199	OTROS SUMINISTROS	55,99	55,99	161,85	161,85
ADMON. GENERAL	22200	TELEFONICAS	0,00	0,00	0,00	0,00
ADMON. GENERAL	22201	POSTALES	1.060,99	1.060,99	1.710,64	1.710,64
ADMON. GENERAL	22203	TELEX Y TELEFAX	0,00	0,00	0,00	0,00
ADMON. GENERAL	22204	INFORMATICAS	0,00	0,00	0,00	0,00
ADMON. GENERAL	22299	OTRAS	0,00	0,00	600,00	600,00
ADMON. GENERAL	223	TRANSPORTES	225,02	0,00	-225,02	0,00
ADMON. GENERAL	22300	TRANSPORTES	0,00	225,02	225,02	0,00
ADMON. GENERAL	22499	OTROS RIESGOS	0,00	0,00	274,24	274,24
ADMON. GENERAL	22500	LOCALES	30.000,00	112,54	169,32	30.056,78
ADMON. GENERAL	22501	AUTONOMICAS	0,00	221,77	1.322,58	1.100,81
ADMON. GENERAL	22502	ESTATALES	0,00	0,00	0,00	0,00
ADMON. GENERAL	22601	ATENCIONES PROTOCOLARIAS Y REP	0,00	0,00	0,00	0,00
ADMON. GENERAL	22602	PUBLICIDAD Y PROPAGANDA	312,18	312,18	0,00	0,00
ADMON. GENERAL	22603	JURÍDICOS, CONTENCIOSOS	0,00	0,00	0,00	0,00
ADMON. GENERAL	22606	REUNIONES, CONFERENCIAS Y CURS	0,00	0,00	208,00	208,00
ADMON. GENERAL	22608	PUBLICACIONES Y EDICIONE	0,00	0,00	0,00	0,00
ADMON. GENERAL	22609	ORGANIZACION Y CURSOS DE PERFE	0,00	0,00	0,00	0,00
ADMON. GENERAL	22610	PLAN DE MEDIOS	0,00	0,00	0,00	0,00
ADMON. GENERAL	22611	EDUCACIÓN Y SENSIB. AMBIENTAL	0,00	0,00	0,00	0,00
ADMON. GENERAL	22612	X	0,00	0,00	0,00	0,00
ADMON. GENERAL	22613	X	0,00	0,00	0,00	0,00
ADMON. GENERAL	22699	OTROS	616,23	616,23	139,42	139,42
ADMON. GENERAL	22700	LIMPIEZA Y ASEO	3.993,45	3.993,45	7.869,09	7.869,09
ADMON. GENERAL	22701	SEGURIDAD	0,00	0,00	72,60	72,60
ADMON. GENERAL	22702	VALORACIONES Y PERITAJES	0,00	0,00	0,00	0,00
ADMON. GENERAL	22703	POSTALES	50,82	50,82	0,00	0,00
ADMON. GENERAL	22704	CUSTODIA,DEPÓSITOS,ALMACENAJE	0,00	0,00	0,00	0,00
ADMON. GENERAL	22706	ESTUDIOS Y TRABAJOS TÉCNICOS	0,00	18.150,00	20.285,54	2.135,54
ADMON. GENERAL	22707	SERVICIOS CARACTER INFORMÁTICO	599,11	599,11	1.737,21	1.737,21
ADMON. GENERAL	22708	SERVICIOS GESTIÓN RECAUDATORIA	0,00	0,00	0,00	0,00
ADMON. GENERAL	22711	SERV. ASESOR. EXPLOT.AGRÍCOLAS	25.321,25	0,00	-25.321,25	0,00




Ente	Concepto Presupuestario	Denominación	Saldo Inicial 1 de enero	Cargos	Abonos	Saldo Final
ADMON. GENERAL	22712	SERV. CONTRATADOS DE COMEDOR	0.00	0.00	81.791,34	81.791,34
ADMON. GENERAL	22713	SERVICIOS DE INTERMEDIACIÓN	0.00	0.00	0.00	0.00
ADMON. GENERAL	22714	ACTIVIDADES FORMATIVAS	0.00	25.321,25	82.905,47	57.584,22
ADMON. GENERAL	22715	TRANSPORTE ESCOLAR	0.00	0.00	0.00	0.00
ADMON. GENERAL	22717	TRANSPORTES JUEGOS DEPORTIVOS	0.00	0.00	0.00	0.00
ADMON. GENERAL	22718	CAMPAÑA VIGILANCIA Y EXTINCIÓN	2.000,00	0.00	-2.000,00	0.00
ADMON. GENERAL	22719	SERVICIOS INTEGRADOS TIC	0.00	0.00	0.00	0.00
ADMON. GENERAL	22734	X	0.00	2.000,00	2.000,00	0.00
ADMON. GENERAL	22799	OTROS	479,00	479,00	302,02	302,02
ADMON. GENERAL	230	DIETAS	0.00	0.00	0.00	0.00
ADMON. GENERAL	231	LOCOMOCIÓN	0.00	0.00	0.00	0.00
ADMON. GENERAL	23300	OTRAS INDEMNIZACIONES	0.00	0.00	0.00	0.00
ADMON. GENERAL	25204	CON ENTIDADES PRIVADAS	0.00	0.00	0.00	0.00
ADMON. GENERAL	25205	CON MUTUAS DE A.T.Y E.P.DE S.S	0.00	0.00	0.00	0.00
ADMON. GENERAL	25405	CONCIERTO RESON.NUCLEAR MAGNÉT	0.00	0.00	0.00	0.00
ADMON. GENERAL	25410	OTROS SERVICIOS ESPECIALES	0.00	0.00	0.00	0.00
ADMON. GENERAL	258	OTROS SERVIC. ASIST.SANITARÍA	0.00	0.00	0.00	0.00
ADMON. GENERAL	48400	X	2.476,28	0.00	0.00	2.476,28
ADMON. GENERAL	60101	CONSTRUCCION	0.00	0.00	0.00	0.00
ADMON. GENERAL	60103	INCORPORACION DE BIENES Y SERV	0.00	0.00	0.00	0.00
ADMON. GENERAL	61101	CONSTRUCCION	0.00	0.00	0.00	0.00
ADMON. GENERAL	62201	CONSTRUCCION	0.00	0.00	0.00	0.00
ADMON. GENERAL	62202	GASTOS INHERENTES POR TRANSMIS	0.00	0.00	0.00	0.00
ADMON. GENERAL	62203	INCORPORACION DE BIENES Y SERV	0.00	0.00	0.00	0.00
ADMON. GENERAL	62300	ADQUISICION	0.00	0.00	0.00	0.00
ADMON. GENERAL	62303	INCORPORACION DE BIENES Y SERV	0.00	0.00	0.00	0.00
ADMON. GENERAL	62500	ADQUISICION	0.00	3.794,56	3.794,56	0.00
ADMON. GENERAL	62600	ADQUISICION	0.00	0.00	0.00	0.00
ADMON. GENERAL	62900	ADQUISICION	0.00	0.00	0.00	0.00
ADMON. GENERAL	62904	X	0.00	0.00	0.00	0.00
ADMON. GENERAL	63200	ADQUISICION	0.00	0.00	0.00	0.00
ADMON. GENERAL	63201	CONSTRUCCION	0.00	0.00	0.00	0.00
ADMON. GENERAL	63203	INCORPORACION DE BIENES Y SERV	0.00	0.00	6.259,33	6.259,33




Ente	Concepto Presupuestario	Denominación	Saldo Inicial 1 de enero	Cargos	Abonos	Saldo Final
ADMON. GENERAL	63300	ADQUISICION	0.00	0.00	0.00	0.00
ADMON. GENERAL	63301	CONSTRUCCION	0.00	0.00	0.00	0.00
ADMON. GENERAL	63500	ADQUISICION	0.00	0.00	0.00	0.00
ADMON. GENERAL	64103	INCORPORACION DE BIENES Y SERV	0.00	0.00	0.00	0.00
ADMON. GENERAL	64403	INCORPORACION DE BIENES Y SERV	0.00	0.00	10.857,33	10.857,33
ADMON. GENERAL	64600	ADQUISICION	0.00	0.00	520,30	520,30
ADMON. GENERAL	64602	GASTOS INHERENTES TRANSMISION	0.00	0.00	0.00	0.00
ADMON. GENERAL	64803	INCORPORACION DE BIENES Y SERV	0.00	0.00	0.00	0.00
ADMON. GENERAL	65003	INCORPORACION DE BIENES Y SERV	0.00	0.00	0.00	0.00
ADMON. GENERAL	65101	CONSTRUCCION	0.00	0.00	0.00	0.00
ADMON. GENERAL	65103	INCORPORACION DE BIENES Y SERV	0.00	0.00	8.228,00	8.228,00
ADMON. GENERAL	66100	ADQUISICION	0.00	0.00	0.00	0.00
ADMON. GENERAL	66101	CONSTRUCCION	0.00	0.00	0.00	0.00
ADMON. GENERAL	66103	INCORPORACION DE BIENES Y SERV	0.00	0.00	0.00	0.00
ADMON. GENERAL	66201	CONSTRUCCION	0.00	0.00	0.00	0.00
ADMON. GENERAL	66900	ADQUISICION	0.00	0.00	540,55	540,55
Total ADMON. GENERAL			981.937,24	883.072,20	1.362.137,29	1.461.002,33
SANIDAD		Sin económico	13.895.873,04	13.940.539,42	14.317.491,93	14.272.825,55
SANIDAD	202	EDIFICIOS Y CONSTRUCCIONES	0.00	0.00	0.00	0.00
SANIDAD	203	MAQUINARIA,INSTALAC.Y UTILLAJE	0.00	0.00	0.00	0.00
SANIDAD	204	MATERIAL DE TRANSPORTE	0.00	0.00	0.00	0.00
SANIDAD	21200	INMOVILIZADO PROPIO	0.00	0.00	0.00	0.00
SANIDAD	21300	INMOVILIZADO PROPIO	1.468,46	1.468,46	0.00	0.00
SANIDAD	21400	INMOVILIZADO PROPIO	0.00	0.00	0.00	0.00
SANIDAD	21500	INMOVILIZADO PROPIO	-35,27	0.00	0.00	-35,27
SANIDAD	21600	INMOVILIZADO PROPIO	0.00	0.00	0.00	0.00
SANIDAD	22000	ORDINARIO NO INVENTARIABLE	3.356,29	3.356,29	1.665,40	1.665,40
SANIDAD	22001	PRENSA, REVISTAS, LIBROS Y OTR	-140,20	0.00	0.00	-140,20
SANIDAD	22002	MATERIAL INFORMATICO NO INVENT	0.00	0.00	531,87	531,87
SANIDAD	22100	ENERGIA ELECTRICA	7.863,02	7.863,02	0.00	0.00
SANIDAD	22101	AGUA	0.00	0.00	0.00	0.00
SANIDAD	22102	GAS	0.00	0.00	0.00	0.00



Ente	Concepto Presupuestario	Denominación	Saldo Inicial 1 de enero	Cargos	Abonos	Saldo Final
SANIDAD	22103	COMBUSTIBLES Y CARBURANTES	1.823,83	2.033,15	0.00	-209,32
SANIDAD	22104	VESTUARIO	0.00	0.00	0.00	0.00
SANIDAD	22105	PRODUCTOS ALIMENTICIOS	0.00	0.00	0.00	0.00
SANIDAD	22106	PRODUCTOS FARMACEUTICOS	-13.979,41	0.00	213.853,59	199.874,18
SANIDAD	22107	MATERIALES ESPECIALES	0.00	0.00	20.418,57	20.418,57
SANIDAD	22108	X	-58,00	0.00	0.00	-58,00
SANIDAD	22110	LENCERIA	0.00	0.00	0.00	0.00
SANIDAD	22111	PROD.FARMACÉUT.DE USO HOSPITAL	2.546,29	2.546,29	769.484,96	769.484,96
SANIDAD	22113	IMPLANTES PARA CONSUMO Y REPOS	0.00	0.00	266.628,41	266.628,41
SANIDAD	22114	MATERIAL DE LABORATORIO	572,03	572,03	146.067,22	146.067,22
SANIDAD	22115	MATERIAL DE RADIOLOGÍA	0.00	0.00	15.593,77	15.593,77
SANIDAD	22117	OTRO MATERIAL SANITARIO	1.919,25	1.919,25	354.601,69	354.601,69
SANIDAD	22118	MATER.NO SANIT.PARA CONS.Y REP	671,41	364,94	909,52	1.215,99
SANIDAD	22120	HEMODERIVADOS	0.00	0.00	184.474,48	184.474,48
SANIDAD	22121	INSTRUM.Y PEQUEÑO UTILL.SANIT.	0.00	0.00	12.002,23	12.002,23
SANIDAD	22122	INSTR.Y PEQUEÑO UTILL.NO SANIT	20,97	20,97	6.053,73	6.053,73
SANIDAD	22123	CALZADO	0.00	0.00	0.00	0.00
SANIDAD	22199	OTROS SUMINISTROS	0.00	0.00	0.00	0.00
SANIDAD	22200	TELEFONICAS	0.00	0.00	0.00	0.00
SANIDAD	22201	POSTALES	0.00	0.00	0.00	0.00
SANIDAD	223	TRANSPORTES	0.00	0.00	0.00	0.00
SANIDAD	22500	LOCALES	0.00	0.00	0.00	0.00
SANIDAD	22606	REUNIONES, CONFERENCIAS Y CURS	0.00	0.00	0.00	0.00
SANIDAD	22699	OTROS	281,87	281,87	117,20	117,20
SANIDAD	22700	LIMPIEZA Y ASEO	222,98	222,98	0.00	0.00
SANIDAD	22706	ESTUDIOS Y TRABAJOS TÉCNICOS	0.00	0.00	0.00	0.00
SANIDAD	22707	SERVICIOS CARACTER INFORMÁTICO	0.00	0.00	0.00	0.00
SANIDAD	22712	SERV. CONTRATADOS DE COMEDOR	4.433,00	4.433,00	1.012,00	1.012,00
SANIDAD	22713	SERVICIOS DE INTERMEDIACIÓN	0.00	0.00	0.00	0.00
SANIDAD	22714	ACTIVIDADES FORMATIVAS	0.00	0.00	0.00	0.00
SANIDAD	22799	OTROS	0.00	0.00	14.757,15	14.757,15
SANIDAD	230	DIETAS	0.00	0.00	0.00	0.00
SANIDAD	23000	DIETAS	0.00	0.00	278,83	278,83



Ente	Concepto Presupuestario	Denominación	Saldo Inicial 1 de enero	Cargos	Abonos	Saldo Final
SANIDAD	231	LOCOMOCIÓN	350,20	350,20	0.00	0.00
SANIDAD	23100	LOCOMOCIÓN	0.00	0.00	1.003,37	1.003,37
SANIDAD	25204	CON ENTIDADES PRIVADAS	0.00	0.00	0.00	0.00
SANIDAD	25302	CLUB DE DIÁLISIS	0.00	0.00	0.00	0.00
SANIDAD	25303	HEMODIÁLISIS C.NO HOSPITALARIO	0.00	0.00	0.00	0.00
SANIDAD	48100	X	0.00	0.00	0.00	0.00
SANIDAD	48400	X	-2.476,28	0.00	183,77	-2.292,51
SANIDAD	62300	ADQUISICION	0.00	0.00	0.00	0.00
Total SANIDAD			13.904.713,48	13.965.971,87	16.327.129,69	16.265.871,30
TOTAL GENERAL ...			14.886.650,72	14.849.044,07	17.689.266,98	17.726.873,63

	Gobierno de La Rioja	Consejería de Hacienda y Administración Pública	Ejercicio 2022
		SICAP - Sistema de Información Contable	

VI MEMORIA
14 Información presupuestaria
a) Presupuesto corriente
Presupuesto de ingresos
Proceso de gestión



Información a fecha: 31/12/2022

Unidad monetaria: Euros


Clasificación Económica	Denominación	Total Derechos Reconocidos	Total Derechos Anulados	Total Derechos Cancelados	Derechos Reconocidos Netos
1	IMPUESTOS DIRECTOS	410.129.276,17	22.476.414,26	502,23	387.652.359,68
1.0	SOBRE LA RENTA	346.486.876,87	6.219.105,37	502,23	340.267.269,27
1.0.0	COMPENSACIÓN IMPUESTO ACTIVIDADES ECONÓMICAS	48.195,66	0,00	0,00	48.195,66
1.0.0.00	COMPENSACIÓN IMPUESTO ACTIVIDADES ECONÓMICAS	48.195,66	0,00	0,00	48.195,66
1.0.1	RECARGO SOBRE ACTIVIDADES ECONÓMICAS	2.019.651,21	1.115,41	502,23	2.018.033,57
1.0.1.00	RECARGO SOBRE ACTIVIDADES ECONÓMICAS	2.019.651,21	1.115,41	502,23	2.018.033,57
1.0.2	TRAMO AUTONÓMICO DEL I.R.P.F.	344.419.030,00	6.217.989,96	0,00	338.201.040,04
1.0.2.00	TRAMO AUTONÓMICO DEL I.R.P.F.	344.419.030,00	6.217.989,96	0,00	338.201.040,04
1.1	SOBRE EL CAPITAL	63.642.399,30	16.257.308,89	0,00	47.385.090,41
1.1.0	IMPUESTO SOBRE SUCESIONES Y DONACIONES	29.676.252,62	977.228,62	0,00	28.699.024,00
1.1.0.01	IMPUESTO SOBRE SUCESIONES	28.121.565,03	962.645,45	0,00	27.158.919,58
1.1.0.02	IMPUESTO SOBRE DONACIONES	1.554.687,59	14.583,17	0,00	1.540.104,42
1.1.1	IMPUESTO SOBRE EL PATRIMONIO	30.871.900,02	15.280.080,27	0,00	15.591.819,75
1.1.1.00	IMPUESTO SOBRE EL PATRIMONIO	30.871.900,02	15.280.080,27	0,00	15.591.819,75
1.1.3	IMPUESTO SOBRE LOS DEPÓSITOS EN LAS ENTIDADES DE CRÉDITO	3.094.246,66	0,00	0,00	3.094.246,66
1.1.3.00	IMPUESTO SOBRE LOS DEPÓSITOS EN LAS ENTIDADES DE CRÉDITO	3.094.246,66	0,00	0,00	3.094.246,66
2	IMPUESTOS INDIRECTOS	455.797.303,37	84.731.433,62	10.724,02	371.055.145,73
2.0	SOBRE TRANSMISIONES PATRIMONIALES Y ACTOS JURÍDICOS DOCUMENTADOS	53.358.991,33	1.800.318,33	0,00	51.558.673,00
2.0.0	SOBRE TRANSMISIONES PATRIMONIALES Y ACTOS JURIDICOS DOCUMENTADOS	53.358.991,33	1.800.318,33	0,00	51.558.673,00
2.0.0.01	SOBRE TRANSMISIONES PATRIMONIALES	42.055.356,92	1.739.830,50	0,00	40.315.526,42
2.0.0.02	SOBRE ACTOS JURÍDICOS DOCUMENTADOS	11.303.634,41	60.487,83	0,00	11.243.146,58
2.1	TRIBUTOS SOBRE EL JUEGO	9.297.313,19	313.475,94	0,00	8.983.837,25
2.1.0	TRIBUTOS SOBRE EL JUEGO	9.297.313,19	313.475,94	0,00	8.983.837,25
2.1.0.00	TRIBUTOS SOBRE EL JUEGO	9.297.313,19	313.475,94	0,00	8.983.837,25
2.2	CÁNONES	14.714.333,72	129.352,83	10.724,02	14.574.256,87
2.2.0	CANON DE SANEAMIENTO Y DEPURACIÓN	14.714.333,72	129.352,83	10.724,02	14.574.256,87
2.2.0.00	CANON DE SANEAMIENTO Y DEPURACIÓN	14.714.333,72	129.352,83	10.724,02	14.574.256,87
2.3	SOBRE EL VALOR AÑADIDO	266.858.190,00	54.621.527,19	0,00	212.236.662,81
2.3.0	IMPUESTO SOBRE EL VALOR AÑADIDO	266.858.190,00	54.621.527,19	0,00	212.236.662,81
2.3.0.01	SOBRE OPERACIONES INTERIORES	266.858.190,00	54.621.527,19	0,00	212.236.662,81
2.4	SOBRE CONSUMOS ESPECÍFICOS	105.160.155,83	27.866.759,33	0,00	77.293.396,50
2.4.0	IMPUESTOS ESPECIALES	105.160.155,83	27.866.759,33	0,00	77.293.396,50
2.4.0.00	IMPUESTO SOBRE EL ALCOHOL Y BEBIDAS DERIVADAS	2.965.055,83	857.971,36	0,00	2.107.084,47
2.4.0.01	IMPUESTO SOBRE PRODUCTOS INTERMEDIOS	84.170,00	18.981,09	0,00	65.188,91
2.4.0.02	IMPUESTO SOBRE LA CERVEZA	1.428.000,00	113.357,68	0,00	1.314.642,32
2.4.0.03	IMPUESTO SOBRE LAS LABORES DEL TABACO	30.088.730,00	233.185,03	0,00	29.855.544,97
2.4.0.04	IMPUESTO SOBRE HIDROCARBUROS	60.817.490,00	25.729.034,19	0,00	35.088.455,81
2.4.0.05	IMPUESTO SOBRE LA ELECTRICIDAD	9.776.710,00	914.229,98	0,00	8.862.480,02



Información a fecha: 31/12/2022

Unidad monetaria: Euros

Clasificación Económica	Denominación	Total Derechos Reconocidos	Total Derechos Anulados	Total Derechos Cancelados	Derechos Reconocidos Netos
2.8	OTROS IMPUESTOS INDIRECTOS	6.408.319,30	0,00	0,00	6.408.319,30
2.8.0	SOBRE DETERMINADOS MEDIOS DE TRANSPORTE	3.088.956,13	0,00	0,00	3.088.956,13
2.8.0.00	SOBRE DETERMINADOS MEDIOS DE TRANSPORTE	3.088.956,13	0,00	0,00	3.088.956,13
2.8.1	HIDROCARBUROS	1.675,19	0,00	0,00	1.675,19
2.8.1.00	TARIFA AUTONÓMICA	1.675,19	0,00	0,00	1.675,19
2.8.2	IMPUESTOS MEDIOAMBIENTALES	3.317.687,98	0,00	0,00	3.317.687,98
2.8.2.01	SOBRE ELIMINACIÓN DE RESIDUOS EN VERTEDEROS	980.727,48	0,00	0,00	980.727,48
2.8.2.02	IMPUESTO SOBRE EL IMPACTO VISUAL ELEMENTOS SUMINISTRO ENERGÍA ELÉCTRICA	2.336.960,50	0,00	0,00	2.336.960,50
3	TASAS Y OTROS INGRESOS	31.486.906,28	961.174,74	16.802,35	30.508.929,19
3.0	VENTA DE BIENES	330.734,48	1.566,18	0,00	329.168,30
3.0.0	VENTA DE PUBLICACIONES PROPIAS	48.054,99	0,00	0,00	48.054,99
3.0.0.02	VENTA DE PUBLICACIONES DEL INSTITUTO DE ESTUDIOS RIOJANOS	26.911,27	0,00	0,00	26.911,27
3.0.0.99	VENTA DE OTRAS PUBLICACIONES	21.143,72	0,00	0,00	21.143,72
3.0.4	VENTA DE PRODUCTOS AGROPECUARIOS	282.524,85	1.566,18	0,00	280.958,67
3.0.4.00	VENTA DE PLANTAS Y SEMILLAS DE VIVEROS	90.450,60	1.566,18	0,00	88.884,42
3.0.4.01	EXPLOTACIONES AGRARIAS	192.074,25	0,00	0,00	192.074,25
3.0.9	VENTA DE OTROS BIENES	154,64	0,00	0,00	154,64
3.0.9.08	VENTA DE OBJETOS PUBLICITARIOS	154,64	0,00	0,00	154,64
3.0.9.09	VENTA DE CHATARRA	0,00	0,00	0,00	0,00
3.1	PRESTACIÓN DE SERVICIOS	8.267.265,46	96.608,11	0,00	8.170.657,35
3.1.2	ACTUACIONES DE PROTECCIÓN Y PROMOCIÓN SOCIAL	6.621.992,61	90.926,83	0,00	6.531.065,78
3.1.2.00	RESIDENCIA DE PERSONAS MAYORES DE CALAHORRA	1.123.763,81	0,00	0,00	1.123.763,81
3.1.2.01	RESIDENCIA DE PERSONAS MAYORES DE LARDERO	962.205,75	90.003,32	0,00	872.202,43
3.1.2.02	HOGARES DE TERCERA EDAD	372.487,87	0,00	0,00	372.487,87
3.1.2.03	ESTANCIAS RESIDENCIA SANTA LUCÍA DE FUENMAYOR	732.260,36	0,00	0,00	732.260,36
3.1.2.04	CENTROS CONCERTADOS ANCIANOS, DISCAPACITADOS Y OTROS	2.109.927,37	0,00	0,00	2.109.927,37
3.1.2.05	CENTROS DE DÍA SERVICIOS DE PERSONAS MAYORES	1.244.740,73	0,00	0,00	1.244.740,73
3.1.2.07	PLAZAS CONCERTADAS PERSONAS CON DISCAPACIDAD	0,00	0,00	0,00	0,00
3.1.2.08	CAMPAMENTOS E INTERCAMBIOS	75.768,72	923,51	0,00	74.845,21
3.1.2.09	CENTROS DE INFORMACIÓN JUVENILES	838,00	0,00	0,00	838,00
3.1.3	PRODUCCIÓN DE BIENES PÚBLICOS DE CARÁCTER PREFERENTE	1.088.323,36	5.681,28	0,00	1.082.642,08
3.1.3.00	CENTRO ASISTENCIAL ALBELDA DE IREGUA	659.011,82	0,00	0,00	659.011,82
3.1.3.01	ESCUELAS INFANTILES DE PRIMER CICLO	21.767,42	0,00	0,00	21.767,42
3.1.3.02	SERVICIOS DOCENTES ESCUELA SUPERIOR DE DISEÑO DE LA RIOJA	210.898,17	5.356,28	0,00	205.541,89
3.1.3.04	VENTA DE ENTRADAS FILMOTECA RAFAEL AZCONA	16.356,36	0,00	0,00	16.356,36
3.1.3.06	ACTIVIDADES DIDÁCTICAS ORGANIZADAS POR LOS MUSEOS DE LA RIOJA	0,00	0,00	0,00	0,00
3.1.3.07	INSTALACIONES DEPORTIVAS	30.692,76	325,00	0,00	30.367,76
3.1.3.08	JUEGOS DEPORTIVOS DE LA RIOJA	149.596,83	0,00	0,00	149.596,83



Información a fecha: 31/12/2022

Unidad monetaria: Euros


Clasificación Económica	Denominación	Total Derechos Reconocidos	Total Derechos Anulados	Total Derechos Cancelados	Derechos Reconocidos Netos
3.1.4	ACTUACIONES DE CARÁCTER ECONÓMICO	446.913,51	0,00	0,00	446.913,51
3.1.4.00	SERVICIOS ANALÍTICOS LABORARIO REGIONAL	62.160,63	0,00	0,00	62.160,63
3.1.4.02	SERVICIOS ANALÍTICOS ESTACIÓN ENOLÓGICA DE HARO	384.752,88	0,00	0,00	384.752,88
3.1.4.06	VENTA DE CARNET DE TRANSPORTE ESTUDIANTES	0,00	0,00	0,00	0,00
3.1.9	ACTUACIONES DE CARÁCTER GENERAL	110.035,98	0,00	0,00	110.035,98
3.1.9.00	DERECHOS MATRÍCULA CURSOS Y SEMINARIOS	99.523,17	0,00	0,00	99.523,17
3.1.9.01	RECINTO FERIAL ALBELDA DE IREGUA	5.614,41	0,00	0,00	5.614,41
3.1.9.06	SERVICIO PERICIAL INS MEDICINA LEGAL RECLAMACIONES CIRCULACIÓN VEHÍCULOS A MOTOR	3.531,21	0,00	0,00	3.531,21
3.1.9.99	OTROS	1.367,19	0,00	0,00	1.367,19
3.2	TASAS DE LA COMUNIDAD AUTÓNOMA DE LA RIOJA	1.630.481,55	335,32	0,00	1.630.146,23
3.2.1	SERVICIOS PÚBLICOS BÁSICOS	191.718,07	0,00	0,00	191.718,07
3.2.1.01	TASA 1.02. INSCRIPCIÓN Y EXPEDICIÓN CERTIFICADOS REGISTRO PAREJAS DE HECHO	5.183,28	0,00	0,00	5.183,28
3.2.1.02	TASA 1.03. PRESTACIÓN SERVICIOS ADMINISTRATIVOS MATERIA COMUNICACIÓN AUDIOVISUAL	0,00	0,00	0,00	0,00
3.2.1.03	TASA 1.04 UTILIZACIÓN CENTROS TELECOMUNICACIONES POR PRESTADORES SERV. COM. AUD.	186.534,79	0,00	0,00	186.534,79
3.2.3	PRODUCCIÓN DE BIENES PÚBLICOS DE CARÁCTER PREFERENTE	4.320,00	0,00	0,00	4.320,00
3.2.3.00	TASA 3.01 INSCRIPCIÓN PRUEBAS LIBRES OBTENCIÓN TÍTULO BACHILLER MAYORES 20 AÑOS	310,00	0,00	0,00	310,00
3.2.3.01	TASA 3.02 INSCRIPCIÓN PRUEBAS ACCESO CICLOS FORMATIVOS GRADO MEDIO Y SUPERIOR	4.010,00	0,00	0,00	4.010,00
3.2.3.02	TASA 3.03 INSCRIPCIÓN PRUEBAS ACCESO FORMACIÓN CERT. PROF. NIVEL 2 Y 3	0,00	0,00	0,00	0,00
3.2.4	ACTUACIONES DE CARÁCTER ECONÓMICO	109.926,58	0,00	0,00	109.926,58
3.2.4.00	TASA 4.01. CERTIFICACIÓN Y CONTROL DOP ACEITE DE LA RIOJA	7.657,00	0,00	0,00	7.657,00
3.2.4.01	TASA 4.02 CERTIFICACIÓN Y CONTROL PRODUCCIÓN AGRARIA ECOLÓGICA	0,00	0,00	0,00	0,00
3.2.4.02	TASA 4.03 CERTIFICACIÓN Y CONTROL DOP PERAS DE RINCÓN DE SOTO	13.861,14	0,00	0,00	13.861,14
3.2.4.03	TASA 4.04 CERTIFICACIÓN Y CONTROL IGP CHORIZO RIOJANO	0,00	0,00	0,00	0,00
3.2.4.04	TASA 4.05 CERTIFICACIÓN Y CONTROL IGP PIMIENTO RIOJANO	6.616,91	0,00	0,00	6.616,91
3.2.4.05	TASA 4.06 CERTIFICACIÓN Y CONTROL DOP QUESO CAMERANO	1.824,22	0,00	0,00	1.824,22
3.2.4.06	TASA 4.07 CERTIFICACIÓN Y CONTROL IGP COLIFLOR DE CALAHORRA	661,13	0,00	0,00	661,13
3.2.4.07	TASA 4.08 CERTIFICACIÓN Y CONTROL IGP VALLES DEL SADACIA	1.311,74	0,00	0,00	1.311,74
3.2.4.08	TASA 4.09 TRAMITACIÓN EFICIENCIA ENERGÉTICA EDIFICIOS	77.994,44	0,00	0,00	77.994,44
3.2.9	ACTUACIONES DE CARÁCTER GENERAL	1.324.516,90	335,32	0,00	1.324.181,58
3.2.9.00	TASA 9.01 PRESTACIÓN DE SERVICIOS DE CARÁCTER GENERAL	5.085,22	0,00	0,00	5.085,22
3.2.9.01	TASA 9.02 DIRECCIÓN E INSPECCIÓN OBRAS POR CONTRATO	1.074.635,27	0,00	0,00	1.074.635,27
3.2.9.03	TASA 9.04. INSCRIPCIÓN EN PROCESOS DE SELECCIÓN DE PERSONAL	244.796,41	335,32	0,00	244.461,09
3.3	TASAS AFECTADAS EN DECRETOS DE TRANSFERENCIAS	3.506.203,76	284.789,12	0,00	3.221.414,64
3.3.1	SERVICIOS PÚBLICOS BÁSICOS	7.169,47	0,00	0,00	7.169,47
3.3.1.00	TASA 1.15 AUTORIZACIONES	7.169,47	0,00	0,00	7.169,47
3.3.2	ACTUACIONES DE PROTECCIÓN Y PROMOCIÓN SOCIAL	114.125,50	116,77	0,00	114.008,73
3.3.2.00	TASA 2.15 ACREDITACIÓN CENTROS Y/O ENTIDADES DE FORMACIÓN PARA EL EMPLEO	8.448,08	0,00	0,00	8.448,08
3.3.2.01	TASA 2.16 ACCESO PROCEDIMIENTO DE RECONOCIMIENTO DE COMPETENCIAS PROFESIONALES	0,00	0,00	0,00	0,00



Información a fecha: 31/12/2022

Unidad monetaria: Euros

Clasificación Económica	Denominación	Total Derechos Reconocidos	Total Derechos Anulados	Total Derechos Cancelados	Derechos Reconocidos Netos
3.3.2.02	TASA 2.17 CALIFICACIÓN ACTUACIONES PROTEGIDAS EN MATERIA DE VIVIENDA	0,00	0,00	0,00	0,00
3.3.2.03	TASA 2.18 CÉDULAS DE HABITABILIDAD	80.235,08	72,18	0,00	80.162,90
3.3.2.04	TASA 2.19 PRESTACIÓN SERVICIOS ADMINISTRATIVOS GENERALES SERVICIO DE URBANISMO	5.839,30	0,00	0,00	5.839,30
3.3.2.05	TASA 2.20 TRAMITACIÓN DE PROCEDIMIENTOS URBANÍSTICOS	5.140,39	0,00	0,00	5.140,39
3.3.2.06	TASA 2.21 AUTORIZACIONES URBANÍSTICAS	12.369,70	0,00	0,00	12.369,70
3.3.2.07	TASA 2.22 INSCRIPCIÓN EN REGISTRO DE ENTIDADES URBANÍSTICAS COLABORADORAS	279,52	0,00	0,00	279,52
3.3.2.08	TASA 2.23 EXPEDICIÓN Y HOMOLOGACIÓN TÍTULOS MONITOR Y DIRECTOR DE TIEMPO LIBRE	898,61	4,79	0,00	893,82
3.3.2.09	TASA 2.24 PERMISOS ACAMPADA LIBRE GRUPOS O ASOCIACIONES JUVENILES EN LA CAR	914,82	39,80	0,00	875,02
3.3.3	PRODUCCIÓN DE BIENES PÚBLICOS DE CARÁCTER PREFERENTE	672.343,44	4.148,89	0,00	668.194,55
3.3.3.00	TASA 3.15 SERVICIOS SANITARIOS	168.422,80	0,00	0,00	168.422,80
3.3.3.01	TASA 3.16 INSCRIPCIONES Y CONTROLES SANITARIOS CARNES FRESCAS Y OTROS PROD. ANIM	21.724,11	5,10	0,00	21.719,01
3.3.3.02	TASA 3.17 SERVICIOS DOCENTES DE EOI Y DE CONSERVATORIOS DE MÚSICA DE LA RIOJA	329.366,94	3.421,80	0,00	325.945,14
3.3.3.03	TASA 3.18 EXPEDICIÓN DE TÍTULOS ACADÉMICOS Y PROFESIONALES	152.829,59	721,99	0,00	152.107,60
3.3.4	ACTUACIONES DE CARÁCTER ECONÓMICO	2.566.039,96	280.084,54	0,00	2.285.955,42
3.3.4.00	TASA 4.15 PRESTACIÓN SERVICIOS RELACIONADOS CON LA PRODUCCIÓN AGRÍCOLA	31.935,57	0,00	0,00	31.935,57
3.3.4.01	TASA 4.16 ORDENACIÓN Y DEFENSA DE LAS INDUSTRIAS AGRARIAS	7.308,40	0,00	0,00	7.308,40
3.3.4.02	TASA 4.17 GESTIÓN TÉCNICO FACULTATIVA SERVICIOS AGRONÓMICOS	89.287,24	59,26	0,00	89.227,98
3.3.4.03	TASA 4.18 SERVICIOS FACULTATIVOS VETERINARIOS	33.471,81	0,00	0,00	33.471,81
3.3.4.05	TASA 4.20 ASISTENCIA DEL SERVICIO VETERINARIO OFICIAL A FERIAS	0,00	0,00	0,00	0,00
3.3.4.06	TASA 4.21 INDUSTRIA	387.409,13	2.267,10	0,00	385.142,03
3.3.4.07	TASA 4.22 PRESTACIÓN DE SERVICIOS DE ITV	652.096,13	0,00	0,00	652.096,13
3.3.4.08	TASA 4.23 TRAMITACIÓN ADMINISTRATIVA DE LICENCIA COMERCIAL ESPECÍFICA	0,00	0,00	0,00	0,00
3.3.4.10	TASA 4.25 SERVICIOS PRESTADOS EN EL REGISTRO DE PROPIEDAD INTELECTUAL	3.035,46	0,00	0,00	3.035,46
3.3.4.11	TASA 4.26 ORDENACIÓN DE TRANSPORTES MECÁNICOS POR CARRETERA	196.385,86	452,62	0,00	195.933,24
3.3.4.12	TASA 4.27 PRESTACIÓN SERVICIO LABORATORIO PARA CONTROL CALIDAD DE MATERIALES	33.184,55	0,00	0,00	33.184,55
3.3.4.13	TASA 4.28 OCUPACIÓN Y APROVECHAMIENTO BIENES DE DOMINIO PÚBLICO	29.734,85	0,00	0,00	29.734,85
3.3.4.14	TASA 4.29 INFORMES Y OTRAS ACTUACIONES	15.363,32	11,45	0,00	15.351,87
3.3.4.15	TASA 4.30 REPRODUCCIÓN DE DOCUMENTOS	382,80	0,00	0,00	382,80
3.3.4.17	TASA 4.32 ORDENACIÓN DE DERECHOS MINEROS	0,00	0,00	0,00	0,00
3.3.4.19	TASA 4.34 ACTUACIONES DE GESTIÓN DE EXPLOTACIONES MINERAS	0,00	0,00	0,00	0,00
3.3.4.21	TASA 4.36 PARTICIPACIÓN EN EXÁMENES Y EXPEDICIÓN DE ACREDITACIONES	0,00	0,00	0,00	0,00
3.3.4.25	TASA 4.40 SERVICIOS EN MATERIA FORESTAL Y VIAS PECUARIAS	219.726,13	0,00	0,00	219.726,13
3.3.4.26	TASA 4.41 SERVICIOS EN MATERIA DE CAZA	418.396,50	224,59	0,00	418.171,91
3.3.4.27	TASA 4.42. PERMISOS DE CAZA EN TERRENOS CINEGÉTICOS ADMINISTRADOS POR LA CAR	128.473,77	274.539,24	0,00	-146.065,47
3.3.4.28	TASA 4.43 SERVICIOS EN MATERIA DE PESCA	101.117,07	61,67	0,00	101.055,40
3.3.4.29	TASA 4.44 PERMISOS DE PESCA EN COTOS FLUVIALES	23.149,33	61,67	0,00	23.087,66
3.3.4.30	TASA 4.45 SERVICIOS EN MATERIA DE FLORA Y FAUNA	0,00	0,00	0,00	0,00
3.3.4.31	TASA 4.46 OCUPACIÓN Y APROVECHAMIENTO DE VIAS PECUARIAS	102.847,76	0,00	0,00	102.847,76



Información a fecha: 31/12/2022

Unidad monetaria: Euros

Clasificación Económica	Denominación	Total Derechos Reconocidos	Total Derechos Anulados	Total Derechos Cancelados	Derechos Reconocidos Netos
3.3.4.32	TASA 4.47 SERVICIOS EN MATERIA DE CALIDAD AMBIENTAL	92.734,28	2.406,94	0,00	90.327,34
3.3.4.33	TASA 4.48 SERVICIOS EN MATERIA DE INFORMACIÓN MEDIOAMBIENTAL	0,00	0,00	0,00	0,00
3.3.9	ACTUACIONES DE CARÁCTER GENERAL	146.525,39	438,92	0,00	146.086,47
3.3.9.00	TASA 9.15 ACTUACIONES ADMINISTRATIVAS EN MATERIA JUEGOS DE SUERTE, EN VITE O AZAR	105.834,17	438,92	0,00	105.395,25
3.3.9.01	TASA 9.16 VENTA DE IMPRESOS PARA EL CUMPLIMIENTO DE OBLIGACIONES TRIBUTARIAS	0,00	0,00	0,00	0,00
3.3.9.02	TASA 9.17 INSCRIPCIONES REGISTRO MEDIADORES Y CORREDORES DE SEGUROS	0,00	0,00	0,00	0,00
3.3.9.03	TASA 9.18 DEL BOLETÍN OFICIAL DE LA RIOJA	40.691,22	0,00	0,00	40.691,22
3.5	INGRESOS PROCEDENTES DE PRESTACIONES DE ASISTENCIA SANITARIA	3.465.565,05	1.069,00	0,00	3.464.496,05
3.5.0	GESTIONADA POR SERVICIO RIOJANO DE SALUD PARA FINANCIAR SUS GASTOS SANITARIOS	3.465.565,05	1.069,00	0,00	3.464.496,05
3.5.0.00	DEL SECTOR PÚBLICO	238.803,17	0,00	0,00	238.803,17
3.5.0.01	DEL SECTOR PRIVADO	3.226.761,88	1.069,00	0,00	3.225.692,88
3.8	REINTEGROS	2.219.045,31	374.296,15	550,38	1.844.198,78
3.8.0	DE PAGOS DE EJERCICIOS ANTERIORES	2.219.045,31	374.296,15	550,38	1.844.198,78
3.8.0.00	DE PAGOS DE EJERCICIOS ANTERIORES	2.065.680,03	371.894,15	550,38	1.693.235,50
3.9	OTROS INGRESOS	12.067.610,67	202.510,86	16.251,97	11.848.847,84
3.9.0	DERECHOS DE EXAMEN PARA PROVISIÓN PLAZAS PARLAMENTO	0,00	0,00	0,00	0,00
3.9.0.00	DERECHOS DE EXAMEN PARA PROVISIÓN PLAZAS PARLAMENTO	0,00	0,00	0,00	0,00
3.9.1	RECARGOS Y MULTAS	5.915.275,26	186.246,94	16.251,97	5.712.776,35
3.9.1.00	RECARGOS DE APREMIO	344.668,05	11.070,07	0,00	333.597,98
3.9.1.01	INTERESES DE DEMORA	155.241,49	45.928,73	0,00	109.312,76
3.9.1.02	MULTAS Y SANCIONES	4.170.685,64	115.653,14	4.868,00	4.050.164,50
3.9.1.03	MULTAS Y SANCIONES COVID-19	1.244.680,08	13.595,00	11.383,97	1.219.701,11
3.9.2	RECAUDACIÓN DE TRIBUTOS	2.294.286,33	76,25	0,00	2.294.210,08
3.9.2.00	RECAUDACIÓN DE TRIBUTOS	2.294.286,33	76,25	0,00	2.294.210,08
3.9.5	INGRESOS DE GESTIONES DIVERSAS	0,00	0,00	0,00	0,00
3.9.5.00	COMISIONES POR CONCESIÓN DE AVALES	0,00	0,00	0,00	0,00
3.9.5.02	PRIMAS CANALIZACIÓN DE IMPUESTOS Y CUOTAS A LA SEGURIDAD SOCIAL	0,00	0,00	0,00	0,00
3.9.9	INGRESOS DIVERSOS	3.858.049,08	16.187,67	0,00	3.841.861,41
3.9.9.01	RECURSOS EVENTUALES	0,00	0,00	0,00	0,00
3.9.9.02	COSTAS JUDICIALES	52.827,47	0,00	0,00	52.827,47
3.9.9.04	OTRAS INDEMNIZACIONES	1.126.406,48	11.483,25	0,00	1.114.923,23
3.9.9.06	INGRESOS DE DIVERSAS MUTUAS DE ACC. DE TRABAJO Y ENF. PROF. DE LA SEG.SOC.	608.893,62	0,00	0,00	608.893,62
3.9.9.99	OTROS INGRESOS DIVERSOS	2.069.921,51	4.704,42	0,00	2.065.217,09
4	TRANSFERENCIAS CORRIENTES	636.703.315,45	49.249.432,44	0,00	587.453.883,01
4.0	DE LA ADMINISTRACIÓN DEL ESTADO	550.280.589,25	44.787.306,78	0,00	505.493.282,47
4.0.1	DE DEPARTAMENTOS MINISTERIALES	176.508.357,37	957.623,72	0,00	175.550.733,65
4.0.1.00	SANIDAD	2.306.965,48	11.325,45	0,00	2.295.640,03
4.0.1.01	AGRICULTURA, PESCA Y ALIMENTACIÓN	892.002,70	0,00	0,00	892.002,70



Información a fecha: 31/12/2022

Unidad monetaria: Euros


Clasificación Económica	Denominación	Total Derechos Reconocidos	Total Derechos Anulados	Total Derechos Cancelados	Derechos Reconocidos Netos
4.0.1.03	INCLUSIÓN, SEGURIDAD SOCIAL Y MIGRACIONES	844.450,15	0,00	0,00	844.450,15
4.0.1.04	EDUCACIÓN Y FORMACIÓN PROFESIONAL	21.437.097,06	368.667,36	0,00	21.068.429,70
4.0.1.06	TRANSPORTES, MOVILIDAD Y AGENDA URBANA	130.622,37	0,00	0,00	130.622,37
4.0.1.08	HACIENDA Y FUNCIÓN PÚBLICA	136.375.926,89	577.630,91	0,00	135.798.295,98
4.0.1.10	JUSTICIA	12.522,20	0,00	0,00	12.522,20
4.0.1.13	CULTURA Y DEPORTE	196.925,25	0,00	0,00	196.925,25
4.0.1.15	PRESIDENCIA, RELACIONES CON LAS CORTES Y MEMORIA DEMOCRÁTICA	907,37	0,00	0,00	907,37
4.0.1.16	TRANSICIÓN ECOLÓGICA Y RETO DEMOGRÁFICO	3.194.381,64	0,00	0,00	3.194.381,64
4.0.1.17	DERECHOS SOCIALES Y AGENDA 2030	5.794.243,05	0,00	0,00	5.794.243,05
4.0.1.18	IGUALDAD	5.288.705,51	0,00	0,00	5.288.705,51
4.0.1.19	CONSUMO	33.607,70	0,00	0,00	33.607,70
4.0.2	PARTICIPACIÓN EN LOS INGRESOS DEL ESTADO	373.772.231,88	43.829.683,06	0,00	329.942.548,82
4.0.2.04	TRANSFERENCIA DEL FONDO DE GARANTÍA	121.660.832,99	0,00	0,00	121.660.832,99
4.0.2.07	FONDO DE SUFICIENCIA GLOBAL	242.032.600,00	43.829.683,06	0,00	198.202.916,94
4.0.2.12	FONDOS DE CONVERGENCIA AUTONÓMICA	10.078.798,89	0,00	0,00	10.078.798,89
4.0.3	PENSIONES ASISTENCIALES	0,00	0,00	0,00	0,00
4.0.3.00	PENSIONES ASISTENCIALES	0,00	0,00	0,00	0,00
4.0.6	ASIGNACIÓN 0,7% DEL I.R.P.F	0,00	0,00	0,00	0,00
4.0.6.00	ASIGNACIÓN 0,7% DEL I.R.P.F	0,00	0,00	0,00	0,00
4.1	DE ORGANISMOS AUTÓNOMOS DE LA ADMINISTRACIÓN GENERAL DEL ESTADO	15.703.948,46	0,00	0,00	15.703.948,46
4.1.0	DE ORGANISMOS AUTÓNOMOS	15.703.948,46	0,00	0,00	15.703.948,46
4.1.0.00	SERVICIO PÚBLICO DE EMPLEO ESTATAL	15.235.655,12	0,00	0,00	15.235.655,12
4.1.0.06	CONSEJO SUPERIOR DE DEPORTES	0,00	0,00	0,00	0,00
4.1.0.08	INSTITUTO NACIONAL DE ADMINISTRACIÓN PÚBLICA	384.540,00	0,00	0,00	384.540,00
4.1.0.09	ORGANISMO NACIONAL DE LOTERÍAS Y APUESTAS DEL ESTADO	83.753,34	0,00	0,00	83.753,34
4.2	DE LA SEGURIDAD SOCIAL	24.913.929,14	4.455.842,66	0,00	20.458.086,48
4.2.1	DEL IMSERSO	19.169.786,73	0,00	0,00	19.169.786,73
4.2.1.00	PRESTACIONES DEPENDENCIA	19.169.786,73	0,00	0,00	19.169.786,73
4.2.2	DE LA TESORERÍA GENERAL DE LA SEGURIDAD SOCIAL	5.744.142,41	4.455.842,66	0,00	1.288.299,75
4.2.2.00	DE LA TESORERÍA GENERAL DE LA SEGURIDAD SOCIAL	5.744.142,41	4.455.842,66	0,00	1.288.299,75
4.3	DE ENTID.PÚBLICAS EMPRES., OTROS ORG.PÚBL.Y SOC.MERC.ESTAT.	2.931,32	0,00	0,00	2.931,32
4.3.0	DE ENTIDADES PÚBLICAS EMPRESAR.Y OTROS ORGANISMOS PÚBLICOS	2.931,32	0,00	0,00	2.931,32
4.3.0.01	CONSEJO GENERAL DEL PODER JUDICIAL	2.931,32	0,00	0,00	2.931,32
4.6	DE CORPORACIONES LOCALES	28.700,00	0,00	0,00	28.700,00
4.6.0	DE AYUNTAMIENTOS	28.700,00	0,00	0,00	28.700,00
4.6.0.01	OTROS AYUNTAMIENTOS	28.700,00	0,00	0,00	28.700,00
4.7	DE EMPRESAS PRIVADAS	32.488,78	0,00	0,00	32.488,78
4.7.0	SOCIEDADES PRIVADAS	15.278,60	0,00	0,00	15.278,60



Información a fecha: 31/12/2022

Unidad monetaria: Euros


Clasificación Económica	Denominación	Total Derechos Reconocidos	Total Derechos Anulados	Total Derechos Cancelados	Derechos Reconocidos Netos
4.7.0.00	CONTOUR GLOBAL LA RIOJA	15.278,60	0,00	0,00	15.278,60
4.7.2	ENTIDADES FINANCIERAS	17.210,18	0,00	0,00	17.210,18
4.7.2.00	DE ENTIDADES FINANCIERAS	17.210,18	0,00	0,00	17.210,18
4.9	DEL EXTERIOR	45.740.728,50	6.283,00	0,00	45.734.445,50
4.9.0	PROGRAMA OPERATIVO FONDO SOCIAL EUROPEO	11.417.109,37	0,00	0,00	11.417.109,37
4.9.0.00	PROGRAMA OPERATIVO FONDO SOCIAL EUROPEO	11.417.109,37	0,00	0,00	11.417.109,37
4.9.1	FONDO EUROPEO AGRÍCOLA DE GARANTÍA (FEAGA)	33.798.558,30	0,00	0,00	33.798.558,30
4.9.1.01	PROMOCIÓN TERCEROS PAÍSES	3.090.090,39	0,00	0,00	3.090.090,39
4.9.1.04	AYUDAS A LA APICULTURA	63.527,26	0,00	0,00	63.527,26
4.9.1.05	AYUDAS ALMACENAMIENTO CARNE PORCINO	7.540,00	0,00	0,00	7.540,00
4.9.1.06	AYUDAS A LA DESTILACIÓN	418.395,03	0,00	0,00	418.395,03
4.9.1.10	FONDOS OPERATIVOS ORGANIZACIONES DE PRODUCTORES	2.723.708,18	0,00	0,00	2.723.708,18
4.9.1.21	PAGOS REMOLACHA AZUCARERA	515.969,00	0,00	0,00	515.969,00
4.9.1.29	FRUTA ESCOLAR	24.631,58	0,00	0,00	24.631,58
4.9.1.30	RÉGIMEN DE AYUDAS DIRECTAS	23.044.913,49	0,00	0,00	23.044.913,49
4.9.1.31	AYUDA ASOCIADA VACUNO DE LECHE	218.775,12	0,00	0,00	218.775,12
4.9.1.32	AYUDA ASOCIADA VACANODRIZA	1.316.912,28	0,00	0,00	1.316.912,28
4.9.1.33	AYUDA ASOCIADA EXPLOTACIONES OVINO	789.248,99	0,00	0,00	789.248,99
4.9.1.34	AYUDA ASOCIADA EXPLOTACIONES CAPRINO	42.074,50	0,00	0,00	42.074,50
4.9.1.35	AYUDA ASOCIADA VACUNO DE CEBO	253.453,35	0,00	0,00	253.453,35
4.9.1.36	AYUDA DERECHOS ESPECIALES OVINO-CAPRINO	120.514,29	0,00	0,00	120.514,29
4.9.1.38	AYUDA ASOCIADA FRUTOS DE CASCARA Y ALGARROBAS	93.277,18	0,00	0,00	93.277,18
4.9.1.40	AYUDA ASOCIADA CULTIVOS PROTEICOS	197.116,21	0,00	0,00	197.116,21
4.9.1.41	REEMBOLSO DISCIPLINA FINANCIERA	460.407,58	0,00	0,00	460.407,58
4.9.1.42	PAGO SECTOR CARNE UCRANIA	418.003,87	0,00	0,00	418.003,87
4.9.3	FONDO EUROPEO AGRÍCOLA DE DESARROLLO RURAL (FEADER)	0,00	0,00	0,00	0,00
4.9.3.00	PROGRAMA DE DESARROLLO RURAL	0,00	0,00	0,00	0,00
4.9.9	OTRAS TRANSFERENCIAS DEL EXTERIOR	525.060,83	6.283,00	0,00	518.777,83
4.9.9.00	OTROS PROGRAMAS EUROPEOS	525.060,83	6.283,00	0,00	518.777,83
5	INGRESOS PATRIMONIALES	1.153.287,63	1.123,44	0,00	1.152.164,19
5.1	INTERESES DE ANTICIPOS Y PRÉSTAMOS CONCEDIDOS	55.910,14	0,00	0,00	55.910,14
5.1.5	A LA COMUNIDAD AUTÓNOMA DE LA RIOJA	35.298,84	0,00	0,00	35.298,84
5.1.5.02	A ENTIDADES PÚBLICAS EMPRESARIALES	24.389,54	0,00	0,00	24.389,54
5.1.5.03	A SOCIEDADES PÚBLICAS	8.006,40	0,00	0,00	8.006,40
5.1.5.99	A OTROS ENTES PÚBLICOS	2.902,90	0,00	0,00	2.902,90
5.1.6	A CORPORACIONES LOCALES	20.611,30	0,00	0,00	20.611,30
5.1.6.01	AYUNTAMIENTO DE LOGROÑO.V.P.O. RUAVIEJA	13.980,46	0,00	0,00	13.980,46
5.1.6.04	AYUNTAMIENTO DE LOGROÑO.REHABILITACIÓN CASCO HISTÓRICO	6.630,84	0,00	0,00	6.630,84



Información a fecha: 31/12/2022

Unidad monetaria: Euros

Clasificación Económica	Denominación	Total Derechos Reconocidos	Total Derechos Anulados	Total Derechos Cancelados	Derechos Reconocidos Netos
5.2	INTERESES DE DEPÓSITOS	602,45	0,00	0,00	602,45
5.2.0	INTERESES DE CUENTAS BANCARIAS	602,45	0,00	0,00	602,45
5.2.0.00	INTERESES DE CUENTAS BANCARIAS	602,45	0,00	0,00	602,45
5.4	RENTAS DE BIENES INMUEBLES	85.856,88	0,00	0,00	85.856,88
5.4.0	ARRENDAMIENTOS DE FINCAS URBANAS	85.856,88	0,00	0,00	85.856,88
5.4.0.01	ARRENDAMIENTOS PARA VIVIENDA	63.954,51	0,00	0,00	63.954,51
5.4.0.08	ARRENDAMIENTOS PARA USOS DISTINTOS DE VIVIENDAS	21.902,37	0,00	0,00	21.902,37
5.5	PRODUCTOS DE CONCESIONES Y APROVECHAMIENTOS ESPECIALES	1.010.918,16	1.123,44	0,00	1.009.794,72
5.5.0	CONCESIONES ADMINISTRATIVAS	291.764,76	0,00	0,00	291.764,76
5.5.0.01	CONCESIÓN EXPLOTACIÓN CAFETERÍAS CENTROS HOSPITALARIOS	4.506,70	0,00	0,00	4.506,70
5.5.0.02	CONCESIÓN EXPLOTACIÓN CAFETERÍAS INSTALACIONES DEPORTIVAS	0,00	0,00	0,00	0,00
5.5.0.03	CONCESIÓN EXPLOTACIÓN RESIDENCIA DE ARNEDO	0,00	0,00	0,00	0,00
5.5.0.05	EXPLOTACIÓN BAR-RESTAURANTE DE EL RASILLO	0,00	0,00	0,00	0,00
5.5.0.07	CONCESIÓN EXPLOTACIÓN RESIDENCIA ALBELDA DE IREGUA	7.177,95	0,00	0,00	7.177,95
5.5.0.10	RESIDENCIA ALZHEIMER	14.960,04	0,00	0,00	14.960,04
5.5.0.12	CENTRO SOCIOSANITARIO DE CONVALECENCIA DE HARO	42.318,45	0,00	0,00	42.318,45
5.5.0.99	OTRAS CONCESIONES	222.801,62	0,00	0,00	222.801,62
5.5.1	APROVECHAMIENTOS ESPECIALES	719.153,40	1.123,44	0,00	718.029,96
5.5.1.00	GESTIÓN FONDO MEJORAS EN MONTES DE ENTIDADES LOCALES	99.712,30	0,00	0,00	99.712,30
5.5.1.01	APROVECHAMIENTO DE MONTES COMUNIDAD AUTÓNOMA DE LA RIOJA	619.420,06	1.123,44	0,00	618.296,62
5.5.1.09	OTROS APROVECHAMIENTOS	21,04	0,00	0,00	21,04
5.9	OTROS INGRESOS PATRIMONIALES	0,00	0,00	0,00	0,00
5.9.9	OTROS INGRESOS PATRIMONIALES	0,00	0,00	0,00	0,00
5.9.9.00	FACTURACIÓN CONSUMO AGUA LA GRAJERA	0,00	0,00	0,00	0,00
6	ENAJENACIÓN DE INVERSIONES REALES	2.293.242,14	936,36	0,00	2.292.305,78
6.1	DE LAS DEMÁS INVERSIONES REALES	2.293.242,14	936,36	0,00	2.292.305,78
6.1.9	VENTA DE OTRAS INVERSIONES REALES	2.293.242,14	936,36	0,00	2.292.305,78
6.1.9.00	VENTA DE OTRAS INVERSIONES REALES	2.293.242,14	936,36	0,00	2.292.305,78
7	TRANSFERENCIAS DE CAPITAL	144.415.497,24	1.757.400,53	0,00	142.658.096,71
7.0	DE LA ADMINISTRACIÓN DEL ESTADO	101.482.088,44	1.525.500,32	0,00	99.956.588,12
7.0.1	DE DEPARTAMENTOS MINISTERIALES	101.482.088,44	1.525.500,32	0,00	99.956.588,12
7.0.1.00	SANIDAD	5.482.671,90	0,00	0,00	5.482.671,90
7.0.1.01	AGRICULTURA, PESCA Y ALIMENTACIÓN	3.670.286,64	15.300,32	0,00	3.654.986,32
7.0.1.04	EDUCACIÓN Y FORMACIÓN PROFESIONAL	0,00	0,00	0,00	0,00
7.0.1.05	POLÍTICA TERRITORIAL	0,00	0,00	0,00	0,00
7.0.1.06	TRANSPORTES, MOVILIDAD Y AGENDA URBANA	24.388.906,06	0,00	0,00	24.388.906,06
7.0.1.07	CIENCIA E INNOVACIÓN	4.276.500,00	0,00	0,00	4.276.500,00
7.0.1.08	HACIENDA Y FUNCIÓN PÚBLICA	2.726.769,46	0,00	0,00	2.726.769,46



Información a fecha: 31/12/2022

Unidad monetaria: Euros


Clasificación Económica	Denominación	Total Derechos Reconocidos	Total Derechos Anulados	Total Derechos Cancelados	Derechos Reconocidos Netos
7.0.1.09	ASUNTOS ECONÓMICOS Y TRANSFORMACIÓN DIGITAL	1.070.784,00	0,00	0,00	1.070.784,00
7.0.1.10	JUSTICIA	2.472.167,00	0,00	0,00	2.472.167,00
7.0.1.11	INDUSTRIA, COMERCIO Y TURISMO	27.533.590,00	0,00	0,00	27.533.590,00
7.0.1.13	CULTURA Y DEPORTE	1.277.379,51	0,00	0,00	1.277.379,51
7.0.1.16	TRANSICIÓN ECOLÓGICA Y RETO DEMOGRÁFICO	14.147.191,85	1.500.000,00	0,00	12.647.191,85
7.0.1.17	DERECHOS SOCIALES Y AGENDA 2030	13.510.200,00	10.200,00	0,00	13.500.000,00
7.0.1.18	IGUALDAD	925.642,02	0,00	0,00	925.642,02
7.1	DE ORGANISMOS AUTÓNOMOS DE LA ADMINISTRACIÓN GENERAL DEL ESTADO	1.593.611,76	0,00	0,00	1.593.611,76
7.1.0	DE ORGANISMOS AUTÓNOMOS	1.593.611,76	0,00	0,00	1.593.611,76
7.1.0.05	AGENCIA ESTATAL DE INVESTIGACIÓN	103.149,08	0,00	0,00	103.149,08
7.1.0.06	CONSEJO SUPERIOR DE DEPORTES	1.387.478,48	0,00	0,00	1.387.478,48
7.1.0.11	INSTITUTO NACIONAL ARTES ESCÉNICAS Y DE LA MÚSICA	102.984,20	0,00	0,00	102.984,20
7.3	ENTID.PUBL.EMPRES.,OTROS ORG.PUBL.Y SOC.,MERCANT.ESTAT.	9.472.898,00	231.900,21	0,00	9.240.997,79
7.3.0	ENTIDADES PÚBLICAS EMPRES. Y OTROS ORGANISMOS PÚBLICOS	9.472.898,00	231.900,21	0,00	9.240.997,79
7.3.0.00	IDAE	9.472.898,00	231.900,21	0,00	9.240.997,79
7.6	DE CORPORACIONES LOCALES	902.022,04	0,00	0,00	902.022,04
7.6.0	DE AYUNTAMIENTOS	902.022,04	0,00	0,00	902.022,04
7.6.0.09	OTROS AYUNTAMIENTOS	902.022,04	0,00	0,00	902.022,04
7.9	DEL EXTERIOR	30.964.877,00	0,00	0,00	30.964.877,00
7.9.0	PROGRAMA OPERATIVO FONDO EUROPEO DE DESARROLLO REGIONAL (FEDER)	15.341.063,84	0,00	0,00	15.341.063,84
7.9.0.00	PROGRAMA COMPETITIVIDAD REGIONAL Y EMPLEO	15.341.063,84	0,00	0,00	15.341.063,84
7.9.1	FONDO EUROPEO AGRÍCOLA DE GARANTÍA (FEAGA)	4.012.178,38	0,00	0,00	4.012.178,38
7.9.1.00	OCM VINO INVERSIONES	1.528.850,46	0,00	0,00	1.528.850,46
7.9.1.01	OCM VINO REESTRUCTURACIÓN Y RECONVERSIÓN DE VIÑEDO	2.483.327,92	0,00	0,00	2.483.327,92
7.9.3	FONDO EUROPEO AGRÍCOLA DE DESARROLLO RURAL (FEADER)	11.611.634,78	0,00	0,00	11.611.634,78
7.9.3.00	PROGRAMA DE DESARROLLO RURAL	11.611.634,78	0,00	0,00	11.611.634,78
8	ACTIVOS FINANCIEROS	5.497.851,66	0,00	0,00	5.497.851,66
8.2	REINTEGROS DE PRÉSTAMOS CONCEDIDOS AL SECTOR PÚBLICO	5.225.379,57	0,00	0,00	5.225.379,57
8.2.0	A CORTO PLAZO	1.000.000,00	0,00	0,00	1.000.000,00
8.2.0.00	A CORTO PLAZO	1.000.000,00	0,00	0,00	1.000.000,00
8.2.1	A LARGO PLAZO	4.225.379,57	0,00	0,00	4.225.379,57
8.2.1.04	AYUNTAMIENTO DE LOGROÑO. 27 VIVIENDAS RUAVIEJA	183.655,88	0,00	0,00	183.655,88
8.2.1.06	AYUNTAMIENTO DE LOGROÑO CASCO HISTÓRICO	87.106,28	0,00	0,00	87.106,28
8.2.1.07	ADER-BEI	2.894.958,79	0,00	0,00	2.894.958,79
8.2.1.08	ADER-ICO FF	579.533,62	0,00	0,00	579.533,62
8.2.1.09	LA RIOJA 360 AVANZA-ICO FF	432.000,00	0,00	0,00	432.000,00
8.2.1.10	UNIVERSIDAD DE LA RIOJA	48.125,00	0,00	0,00	48.125,00
8.3	REINTEGRO DE PRÉSTAMOS CONCEDIDOS FUERA DEL SECTOR PÚBLICO	272.472,09	0,00	0,00	272.472,09



Información a fecha: 31/12/2022

Unidad monetaria: Euros


Clasificación Económica	Denominación	Total Derechos Reconocidos	Total Derechos Anulados	Total Derechos Cancelados	Derechos Reconocidos Netos
8.3.0	A CORTO PLAZO	239.405,09	0,00	0,00	239.405,09
8.3.0.00	REINTEGRO DE ANTICIPOS AL PERSONAL DE LA COMUNIDAD AUTÓNOMA	239.405,09	0,00	0,00	239.405,09
8.3.1	A LARGO PLAZO	33.067,00	0,00	0,00	33.067,00
8.3.1.00	REINTEGRO DE ANTICIPOS A LARGO PLAZO	0,00	0,00	0,00	0,00
8.3.1.01	OTROS GRUPOS DE VIVIENDAS PROTEGIDAS	6.636,25	0,00	0,00	6.636,25
8.3.1.31	AMPLIACIÓN REGADÍO LA LLANADA DE ALDEANUEVA DE EBRO	0,00	0,00	0,00	0,00
8.3.1.32	CAPTACIÓN, Balsa y Distribución Agua Riego en Santurdejo	26.430,75	0,00	0,00	26.430,75
8.6	REMUNERACIÓN PRÉSTAMOS Y CRÉDITOS AVALADOS	0,00	0,00	0,00	0,00
8.6.0	RECUPERACIÓN DE RIESGOS ASUMIDOS EN AVALES	0,00	0,00	0,00	0,00
8.6.0.00	RECUPERACIÓN DE RIESGOS ASUMIDOS EN AVALES	0,00	0,00	0,00	0,00
8.7	REMANENTE DE TESORERÍA	0,00	0,00	0,00	0,00
8.7.1	REMANENTE DE TESORERÍA AFECTADO	0,00	0,00	0,00	0,00
8.7.1.00	FINANCIACIÓN AFECTADA	0,00	0,00	0,00	0,00
8.7.1.02	FINANCIACIÓN COVID-19	0,00	0,00	0,00	0,00
8.7.1.03	FINANCIACIÓN MRR	0,00	0,00	0,00	0,00
9	PASIVOS FINANCIEROS	263.379.601,37	32.987,81	0,00	263.346.613,56
9.0	EMISIÓN DE DEUDA PÚBLICA EN MONEDA NACIONAL	13.610,75	0,00	0,00	13.610,75
9.0.1	A LARGO PLAZO	13.610,75	0,00	0,00	13.610,75
9.0.1.00	EMISIÓN DEUDA PÚBLICA A LARGO PLAZO	13.610,75	0,00	0,00	13.610,75
9.1	PRÉSTAMOS RECIBIDOS EN MONEDA NACIONAL	263.365.990,62	32.987,81	0,00	263.333.002,81
9.1.2	PRÉSTAMOS RECIBIDOS A LARGO PLAZO DE ENTES DEL SECTOR PÚBLICO	263.365.990,62	32.987,81	0,00	263.333.002,81
9.1.2.00	RDL 17/2014 APARTADOS A,B,C Y D	253.482.550,62	0,00	0,00	253.482.550,62
9.1.2.02	RDL 17/2014 APARTADO E DEFICIT 2022	0,00	0,00	0,00	0,00
9.1.2.03	RDL 17/2014 APARTADO F LIQUIDACION NEGATIVA 2008-2009	9.883.440,00	0,00	0,00	9.883.440,00
9.1.2.04	FONDO DE LIQUIDEZ REACTIVACIÓN UNIÓN EUROPEA	0,00	0,00	0,00	0,00
9.1.2.10	PRÉSTAMOS MINISTERIOS	0,00	32.987,81	0,00	-32.987,81
9.1.3	PRÉSTAMOS RECIBIDOS A LARGO PLAZO DE ENTES DE FUERA DEL SECTOR PÚBLICO	0,00	0,00	0,00	0,00
9.1.3.00	FINANCIACIÓN GENERAL	0,00	0,00	0,00	0,00
** TOTAL **		1.950.856.281,31	159.210.903,20	28.028,60	1.791.617.349,51



Información a fecha: 31/12/2022

Unidad monetaria: Euros


Clasificación Económica	Denominación	Contraído Previo Ingreso Directo	Contraído Previo Ingreso Recibo	Contraído Simultáneo Autoliquidaciones	Contraído Simultáneo Sin Contraído Previo	Total Derechos Reconocidos
1	IMPUESTOS DIRECTOS	389.016.726,11	331.831,60	20.780.718,46	0,00	410.129.276,17
1.0	SOBRE LA RENTA	346.155.045,27	331.831,60	0,00	0,00	346.486.876,87
1.0.0	COMPENSACIÓN IMPUESTO ACTIVIDADES ECONÓMICAS	48.195,66	0,00	0,00	0,00	48.195,66
1.0.0.00	COMPENSACIÓN IMPUESTO ACTIVIDADES ECONÓMICAS	48.195,66	0,00	0,00	0,00	48.195,66
1.0.1	RECARGO SOBRE ACTIVIDADES ECONÓMICAS	1.687.819,61	331.831,60	0,00	0,00	2.019.651,21
1.0.1.00	RECARGO SOBRE ACTIVIDADES ECONÓMICAS	1.687.819,61	331.831,60	0,00	0,00	2.019.651,21
1.0.2	TRAMO AUTONÓMICO DEL I.R.P.F.	344.419.030,00	0,00	0,00	0,00	344.419.030,00
1.0.2.00	TRAMO AUTONÓMICO DEL I.R.P.F.	344.419.030,00	0,00	0,00	0,00	344.419.030,00
1.1	SOBRE EL CAPITAL	42.861.680,84	0,00	20.780.718,46	0,00	63.642.399,30
1.1.0	IMPUESTO SOBRE SUCESIONES Y DONACIONES	9.002.210,29	0,00	20.674.042,33	0,00	29.676.252,62
1.1.0.01	IMPUESTO SOBRE SUCESIONES	8.373.847,43	0,00	19.747.717,60	0,00	28.121.565,03
1.1.0.02	IMPUESTO SOBRE DONACIONES	628.362,86	0,00	926.324,73	0,00	1.554.687,59
1.1.1	IMPUESTO SOBRE EL PATRIMONIO	30.765.223,89	0,00	106.676,13	0,00	30.871.900,02
1.1.1.00	IMPUESTO SOBRE EL PATRIMONIO	30.765.223,89	0,00	106.676,13	0,00	30.871.900,02
1.1.3	IMPUESTO SOBRE LOS DEPÓSITOS EN LAS ENTIDADES DE CRÉDITO	3.094.246,66	0,00	0,00	0,00	3.094.246,66
1.1.3.00	IMPUESTO SOBRE LOS DEPÓSITOS EN LAS ENTIDADES DE CRÉDITO	3.094.246,66	0,00	0,00	0,00	3.094.246,66
2	IMPUESTOS INDIRECTOS	379.914.175,33	3.128.294,81	72.754.833,23	0,00	455.797.303,37
2.0	SOBRE TRANSMISIONES PATRIMONIALES Y ACTOS JURÍDICOS DOCUMENTADOS	2.166.148,54	0,00	51.192.842,79	0,00	53.358.991,33
2.0.0	SOBRE TRANSMISIONES PATRIMONIALES Y ACTOS JURIDICOS DOCUMENTADOS	2.166.148,54	0,00	51.192.842,79	0,00	53.358.991,33
2.0.0.01	SOBRE TRANSMISIONES PATRIMONIALES	1.471.352,07	0,00	40.584.004,85	0,00	42.055.356,92
2.0.0.02	SOBRE ACTOS JURÍDICOS DOCUMENTADOS	694.796,47	0,00	10.608.837,94	0,00	11.303.634,41
2.1	TRIBUTOS SOBRE EL JUEGO	2.071.673,65	0,00	7.225.639,54	0,00	9.297.313,19
2.1.0	TRIBUTOS SOBRE EL JUEGO	2.071.673,65	0,00	7.225.639,54	0,00	9.297.313,19
2.1.0.00	TRIBUTOS SOBRE EL JUEGO	2.071.673,65	0,00	7.225.639,54	0,00	9.297.313,19
2.2	CÁNONES	567.375,99	3.128.294,81	11.018.662,92	0,00	14.714.333,72
2.2.0	CANON DE SANEAMIENTO Y DEPURACIÓN	567.375,99	3.128.294,81	11.018.662,92	0,00	14.714.333,72
2.2.0.00	CANON DE SANEAMIENTO Y DEPURACIÓN	567.375,99	3.128.294,81	11.018.662,92	0,00	14.714.333,72
2.3	SOBRE EL VALOR AÑADIDO	266.858.190,00	0,00	0,00	0,00	266.858.190,00
2.3.0	IMPUESTO SOBRE EL VALOR AÑADIDO	266.858.190,00	0,00	0,00	0,00	266.858.190,00
2.3.0.01	SOBRE OPERACIONES INTERIORES	266.858.190,00	0,00	0,00	0,00	266.858.190,00
2.4	SOBRE CONSUMOS ESPECÍFICOS	105.160.155,83	0,00	0,00	0,00	105.160.155,83
2.4.0	IMPUESTOS ESPECIALES	105.160.155,83	0,00	0,00	0,00	105.160.155,83
2.4.0.00	IMPUESTO SOBRE EL ALCOHOL Y BEBIDAS DERIVADAS	2.965.055,83	0,00	0,00	0,00	2.965.055,83
2.4.0.01	IMPUESTO SOBRE PRODUCTOS INTERMEDIOS	84.170,00	0,00	0,00	0,00	84.170,00
2.4.0.02	IMPUESTO SOBRE LA CERVEZA	1.428.000,00	0,00	0,00	0,00	1.428.000,00
2.4.0.03	IMPUESTO SOBRE LAS LABORES DEL TABACO	30.088.730,00	0,00	0,00	0,00	30.088.730,00
2.4.0.04	IMPUESTO SOBRE HIDROCARBUROS	60.817.490,00	0,00	0,00	0,00	60.817.490,00
2.4.0.05	IMPUESTO SOBRE LA ELECTRICIDAD	9.776.710,00	0,00	0,00	0,00	9.776.710,00



Información a fecha: 31/12/2022

Unidad monetaria: Euros


Clasificación Económica	Denominación	Contraído Previo Ingreso Directo	Contraído Previo Ingreso Recibo	Contraído Simultáneo Autoliquidaciones	Contraído Simultáneo Sin Contraído Previo	Total Derechos Reconocidos
2.8	OTROS IMPUESTOS INDIRECTOS	3.090.631,32	0,00	3.317.687,98	0,00	6.408.319,30
2.8.0	SOBRE DETERMINADOS MEDIOS DE TRANSPORTE	3.088.956,13	0,00	0,00	0,00	3.088.956,13
2.8.0.00	SOBRE DETERMINADOS MEDIOS DE TRANSPORTE	3.088.956,13	0,00	0,00	0,00	3.088.956,13
2.8.1	HIDROCARBUROS	1.675,19	0,00	0,00	0,00	1.675,19
2.8.1.00	TARIFA AUTONÓMICA	1.675,19	0,00	0,00	0,00	1.675,19
2.8.2	IMPUESTOS MEDIOAMBIENTALES	0,00	0,00	3.317.687,98	0,00	3.317.687,98
2.8.2.01	SOBRE ELIMINACIÓN DE RESIDUOS EN VERTEDEROS	0,00	0,00	980.727,48	0,00	980.727,48
2.8.2.02	IMPUESTO SOBRE EL IMPACTO VISUAL ELEMENTOS SUMINISTRO ENERGÍA ELÉCTRICA	0,00	0,00	2.336.960,50	0,00	2.336.960,50
3	TASAS Y OTROS INGRESOS	30.315.232,38	0,00	671.329,00	500.344,90	31.486.906,28
3.0	VENTA DE BIENES	330.734,48	0,00	0,00	0,00	330.734,48
3.0.0	VENTA DE PUBLICACIONES PROPIAS	48.054,99	0,00	0,00	0,00	48.054,99
3.0.0.02	VENTA DE PUBLICACIONES DEL INSTITUTO DE ESTUDIOS RIOJANOS	26.911,27	0,00	0,00	0,00	26.911,27
3.0.0.99	VENTA DE OTRAS PUBLICACIONES	21.143,72	0,00	0,00	0,00	21.143,72
3.0.4	VENTA DE PRODUCTOS AGROPECUARIOS	282.524,85	0,00	0,00	0,00	282.524,85
3.0.4.00	VENTA DE PLANTAS Y SEMILLAS DE VIVEROS	90.450,60	0,00	0,00	0,00	90.450,60
3.0.4.01	EXPLOTACIONES AGRARIAS	192.074,25	0,00	0,00	0,00	192.074,25
3.0.9	VENTA DE OTROS BIENES	154,64	0,00	0,00	0,00	154,64
3.0.9.08	VENTA DE OBJETOS PUBLICITARIOS	154,64	0,00	0,00	0,00	154,64
3.0.9.09	VENTA DE CHATARRA	0,00	0,00	0,00	0,00	0,00
3.1	PRESTACIÓN DE SERVICIOS	8.267.265,46	0,00	0,00	0,00	8.267.265,46
3.1.2	ACTUACIONES DE PROTECCIÓN Y PROMOCIÓN SOCIAL	6.621.992,61	0,00	0,00	0,00	6.621.992,61
3.1.2.00	RESIDENCIA DE PERSONAS MAYORES DE CALAHORRA	1.123.763,81	0,00	0,00	0,00	1.123.763,81
3.1.2.01	RESIDENCIA DE PERSONAS MAYORES DE LARDERO	962.205,75	0,00	0,00	0,00	962.205,75
3.1.2.02	HOGARES DE TERCERA EDAD	372.487,87	0,00	0,00	0,00	372.487,87
3.1.2.03	ESTANCIAS RESIDENCIA SANTA LUCÍA DE FUENMAYOR	732.260,36	0,00	0,00	0,00	732.260,36
3.1.2.04	CENTROS CONCERTADOS ANCIANOS, DISCAPACITADOS Y OTROS	2.109.927,37	0,00	0,00	0,00	2.109.927,37
3.1.2.05	CENTROS DE DÍA SERVICIOS DE PERSONAS MAYORES	1.244.740,73	0,00	0,00	0,00	1.244.740,73
3.1.2.07	PLAZAS CONCERTADAS PERSONAS CON DISCAPACIDAD	0,00	0,00	0,00	0,00	0,00
3.1.2.08	CAMPAMENTOS E INTERCAMBIOS	75.768,72	0,00	0,00	0,00	75.768,72
3.1.2.09	CENTROS DE INFORMACIÓN JUVENILES	838,00	0,00	0,00	0,00	838,00
3.1.3	PRODUCCIÓN DE BIENES PÚBLICOS DE CARÁCTER PREFERENTE	1.088.323,36	0,00	0,00	0,00	1.088.323,36
3.1.3.00	CENTRO ASISTENCIAL ALBELDA DE IREGUA	659.011,82	0,00	0,00	0,00	659.011,82
3.1.3.01	ESCUELAS INFANTILES DE PRIMER CICLO	21.767,42	0,00	0,00	0,00	21.767,42
3.1.3.02	SERVICIOS DOCENTES ESCUELA SUPERIOR DE DISEÑO DE LA RIOJA	210.898,17	0,00	0,00	0,00	210.898,17
3.1.3.04	VENTA DE ENTRADAS FILMOTECA RAFAEL AZCONA	16.356,36	0,00	0,00	0,00	16.356,36
3.1.3.06	ACTIVIDADES DIDÁCTICAS ORGANIZADAS POR LOS MUSEOS DE LA RIOJA	0,00	0,00	0,00	0,00	0,00
3.1.3.07	INSTALACIONES DEPORTIVAS	30.692,76	0,00	0,00	0,00	30.692,76
3.1.3.08	JUEGOS DEPORTIVOS DE LA RIOJA	149.596,83	0,00	0,00	0,00	149.596,83



Información a fecha: 31/12/2022

Unidad monetaria: Euros


Clasificación Económica	Denominación	Contraído Previo Ingreso Directo	Contraído Previo Ingreso Recibo	Contraído Simultáneo Autoliquidaciones	Contraído Simultáneo Sin Contraído Previo	Total Derechos Reconocidos
3.1.4	ACTUACIONES DE CARÁCTER ECONÓMICO	446.913,51	0,00	0,00	0,00	446.913,51
3.1.4.00	SERVICIOS ANALÍTICOS LABORARIO REGIONAL	62.160,63	0,00	0,00	0,00	62.160,63
3.1.4.02	SERVICIOS ANALÍTICOS ESTACIÓN ENOLÓGICA DE HARO	384.752,88	0,00	0,00	0,00	384.752,88
3.1.4.06	VENTA DE CARNET DE TRANSPORTE ESTUDIANTES	0,00	0,00	0,00	0,00	0,00
3.1.9	ACTUACIONES DE CARÁCTER GENERAL	110.035,98	0,00	0,00	0,00	110.035,98
3.1.9.00	DERECHOS MATRÍCULA CURSOS Y SEMINARIOS	99.523,17	0,00	0,00	0,00	99.523,17
3.1.9.01	RECINTO FERIAL ALBELDA DE IREGUA	5.614,41	0,00	0,00	0,00	5.614,41
3.1.9.06	SERVICIO PERICIAL INS MEDICINA LEGAL RECLAMACIONES CIRCULACIÓN VEHÍCULOS A MOTOR	3.531,21	0,00	0,00	0,00	3.531,21
3.1.9.99	OTROS	1.367,19	0,00	0,00	0,00	1.367,19
3.2	TASAS DE LA COMUNIDAD AUTÓNOMA DE LA RIOJA	1.347.975,72	0,00	282.505,83	0,00	1.630.481,55
3.2.1	SERVICIOS PÚBLICOS BÁSICOS	191.718,07	0,00	0,00	0,00	191.718,07
3.2.1.01	TASA 1.02. INSCRIPCIÓN Y EXPEDICIÓN CERTIFICADOS REGISTRO PAREJAS DE HECHO	5.183,28	0,00	0,00	0,00	5.183,28
3.2.1.02	TASA 1.03. PRESTACIÓN SERVICIOS ADMINISTRATIVOS MATERIA COMUNICACIÓN AUDIOVISUAL	0,00	0,00	0,00	0,00	0,00
3.2.1.03	TASA 1.04 UTILIZACIÓN CENTROS TELECOMUNICACIONES POR PRESTADORES SERV.COM. AUD.	186.534,79	0,00	0,00	0,00	186.534,79
3.2.3	PRODUCCIÓN DE BIENES PÚBLICOS DE CARÁCTER PREFERENTE	4.320,00	0,00	0,00	0,00	4.320,00
3.2.3.00	TASA 3.01 INSCRIPCIÓN PRUEBAS LIBRES OBTENCIÓN TÍTULO BACHILLER MAYORES 20 AÑOS	310,00	0,00	0,00	0,00	310,00
3.2.3.01	TASA 3.02 INSCRIPCIÓN PRUEBAS ACCESO CICLOS FORMATIVOS GRADO MEDIO Y SUPERIOR	4.010,00	0,00	0,00	0,00	4.010,00
3.2.3.02	TASA 3.03 INSCRIPCIÓN PRUEBAS ACCESO FORMACIÓN CERT. PROF. NIVEL 2 Y 3	0,00	0,00	0,00	0,00	0,00
3.2.4	ACTUACIONES DE CARÁCTER ECONÓMICO	41.513,98	0,00	68.412,60	0,00	109.926,58
3.2.4.00	TASA 4.01. CERTIFICACIÓN Y CONTROL DOP ACEITE DE LA RIOJA	7.657,00	0,00	0,00	0,00	7.657,00
3.2.4.01	TASA 4.02 CERTIFICACIÓN Y CONTROL PRODUCCIÓN AGRARIA ECOLÓGICA	0,00	0,00	0,00	0,00	0,00
3.2.4.02	TASA 4.03 CERTIFICACIÓN Y CONTROL DOP PERAS DE RINCÓN DE SOTO	13.861,14	0,00	0,00	0,00	13.861,14
3.2.4.03	TASA 4.04 CERTIFICACIÓN Y CONTROL IGP CHORIZO RIOJANO	0,00	0,00	0,00	0,00	0,00
3.2.4.04	TASA 4.05 CERTIFICACIÓN Y CONTROL IGP PIMIENTO RIOJANO	6.616,91	0,00	0,00	0,00	6.616,91
3.2.4.05	TASA 4.06 CERTIFICACIÓN Y CONTROL DOP QUESO CAMERANO	1.824,22	0,00	0,00	0,00	1.824,22
3.2.4.06	TASA 4.07 CERTIFICACIÓN Y CONTROL IGP COLIFLOR DE CALAHORRA	661,13	0,00	0,00	0,00	661,13
3.2.4.07	TASA 4.08 CERTIFICACIÓN Y CONTROL IGP VALLES DEL SADACIA	1.311,74	0,00	0,00	0,00	1.311,74
3.2.4.08	TASA 4.09 TRAMITACIÓN EFICIENCIA ENERGÉTICA EDIFICIOS	9.581,84	0,00	68.412,60	0,00	77.994,44
3.2.9	ACTUACIONES DE CARÁCTER GENERAL	1.110.423,67	0,00	214.093,23	0,00	1.324.516,90
3.2.9.00	TASA 9.01 PRESTACIÓN DE SERVICIOS DE CARÁCTER GENERAL	5.071,42	0,00	13,80	0,00	5.085,22
3.2.9.01	TASA 9.02 DIRECCIÓN E INSPECCIÓN OBRAS POR CONTRATO	1.074.630,87	0,00	4,40	0,00	1.074.635,27
3.2.9.03	TASA 9.04. INSCRIPCIÓN EN PROCESOS DE SELECCIÓN DE PERSONAL	30.721,38	0,00	214.075,03	0,00	244.796,41
3.3	TASAS AFECTADAS EN DECRETOS DE TRANSFERENCIAS	3.118.504,87	0,00	387.698,89	0,00	3.506.203,76
3.3.1	SERVICIOS PÚBLICOS BÁSICOS	7.169,47	0,00	0,00	0,00	7.169,47
3.3.1.00	TASA 1.15 AUTORIZACIONES	7.169,47	0,00	0,00	0,00	7.169,47
3.3.2	ACTUACIONES DE PROTECCIÓN Y PROMOCIÓN SOCIAL	114.079,45	0,00	46,05	0,00	114.125,50
3.3.2.00	TASA 2.15 ACREDITACIÓN CENTROS Y/O ENTIDADES DE FORMACIÓN PARA EL EMPLEO	8.448,08	0,00	0,00	0,00	8.448,08
3.3.2.01	TASA 2.16 ACCESO PROCEDIMIENTO DE RECONOCIMIENTO DE COMPETENCIAS PROFESIONALES	0,00	0,00	0,00	0,00	0,00



Información a fecha: 31/12/2022

Unidad monetaria: Euros


Clasificación Económica	Denominación	Contraído Previo Ingreso Directo	Contraído Previo Ingreso Recibo	Contraído Simultáneo Autoliquidaciones	Contraído Simultáneo Sin Contraído Previo	Total Derechos Reconocidos
3.3.2.02	TASA 2.17 CALIFICACIÓN ACTUACIONES PROTEGIDAS EN MATERIA DE VIVIENDA	0,00	0,00	0,00	0,00	0,00
3.3.2.03	TASA 2.18 CÉDULAS DE HABITABILIDAD	80.189,03	0,00	46,05	0,00	80.235,08
3.3.2.04	TASA 2.19 PRESTACIÓN SERVICIOS ADMINISTRATIVOS GENERALES SERVICIO DE URBANISMO	5.839,30	0,00	0,00	0,00	5.839,30
3.3.2.05	TASA 2.20 TRAMITACIÓN DE PROCEDIMIENTOS URBANÍSTICOS	5.140,39	0,00	0,00	0,00	5.140,39
3.3.2.06	TASA 2.21 AUTORIZACIONES URBANÍSTICAS	12.369,70	0,00	0,00	0,00	12.369,70
3.3.2.07	TASA 2.22 INSCRIPCIÓN EN REGISTRO DE ENTIDADES URBANÍSTICAS COLABORADORAS	279,52	0,00	0,00	0,00	279,52
3.3.2.08	TASA 2.23 EXPEDICIÓN Y HOMOLOGACIÓN TÍTULOS MONITOR Y DIRECTOR DE TIEMPO LIBRE	898,61	0,00	0,00	0,00	898,61
3.3.2.09	TASA 2.24 PERMISOS ACAMPADA LIBRE GRUPOS O ASOCIACIONES JUVENILES EN LA CAR	914,82	0,00	0,00	0,00	914,82
3.3.3	PRODUCCIÓN DE BIENES PÚBLICOS DE CARÁCTER PREFERENTE	568.132,34	0,00	104.211,10	0,00	672.343,44
3.3.3.00	TASA 3.15 SERVICIOS SANITARIOS	168.422,80	0,00	0,00	0,00	168.422,80
3.3.3.01	TASA 3.16 INSCRIPCIONES Y CONTROLES SANITARIOS CARNES FRESCAS Y OTROS PROD. ANIM	21.724,11	0,00	0,00	0,00	21.724,11
3.3.3.02	TASA 3.17 SERVICIOS DOCENTES DE EOI Y DE CONSERVATORIOS DE MÚSICA DE LA RIOJA	225.155,84	0,00	104.211,10	0,00	329.366,94
3.3.3.03	TASA 3.18 EXPEDICIÓN DE TÍTULOS ACADÉMICOS Y PROFESIONALES	152.829,59	0,00	0,00	0,00	152.829,59
3.3.4	ACTUACIONES DE CARÁCTER ECONÓMICO	2.385.038,76	0,00	181.001,20	0,00	2.566.039,96
3.3.4.00	TASA 4.15 PRESTACIÓN SERVICIOS RELACIONADOS CON LA PRODUCCIÓN AGRÍCOLA	31.935,57	0,00	0,00	0,00	31.935,57
3.3.4.01	TASA 4.16 ORDENACIÓN Y DEFENSA DE LAS INDUSTRIAS AGRARIAS	7.308,40	0,00	0,00	0,00	7.308,40
3.3.4.02	TASA 4.17 GESTIÓN TÉCNICO FACULTATIVA SERVICIOS AGRONÓMICOS	72.401,40	0,00	16.885,84	0,00	89.287,24
3.3.4.03	TASA 4.18 SERVICIOS FACULTATIVOS VETERINARIOS	22.325,47	0,00	11.146,34	0,00	33.471,81
3.3.4.05	TASA 4.20 ASISTENCIA DEL SERVICIO VETERINARIO OFICIAL A FERIAS	0,00	0,00	0,00	0,00	0,00
3.3.4.06	TASA 4.21 INDUSTRIA	381.065,54	0,00	6.343,59	0,00	387.409,13
3.3.4.07	TASA 4.22 PRESTACIÓN DE SERVICIOS DE ITV	652.096,13	0,00	0,00	0,00	652.096,13
3.3.4.08	TASA 4.23 TRAMITACIÓN ADMINISTRATIVA DE LICENCIA COMERCIAL ESPECÍFICA	0,00	0,00	0,00	0,00	0,00
3.3.4.10	TASA 4.25 SERVICIOS PRESTADOS EN EL REGISTRO DE PROPIEDAD INTELECTUAL	1.589,14	0,00	1.446,32	0,00	3.035,46
3.3.4.11	TASA 4.26 ORDENACIÓN DE TRANSPORTES MECÁNICOS POR CARRETERA	196.385,86	0,00	0,00	0,00	196.385,86
3.3.4.12	TASA 4.27 PRESTACIÓN SERVICIO LABORATORIO PARA CONTROL CALIDAD DE MATERIALES	33.184,55	0,00	0,00	0,00	33.184,55
3.3.4.13	TASA 4.28 OCUPACIÓN Y APROVECHAMIENTO BIENES DE DOMINIO PÚBLICO	29.734,85	0,00	0,00	0,00	29.734,85
3.3.4.14	TASA 4.29 INFORMES Y OTRAS ACTUACIONES	15.328,97	0,00	34,35	0,00	15.363,32
3.3.4.15	TASA 4.30 REPRODUCCIÓN DE DOCUMENTOS	140,80	0,00	242,00	0,00	382,80
3.3.4.17	TASA 4.32 ORDENACIÓN DE DERECHOS MINEROS	0,00	0,00	0,00	0,00	0,00
3.3.4.19	TASA 4.34 ACTUACIONES DE GESTIÓN DE EXPLOTACIONES MINERAS	0,00	0,00	0,00	0,00	0,00
3.3.4.21	TASA 4.36 PARTICIPACIÓN EN EXÁMENES Y EXPEDICIÓN DE ACREDITACIONES	0,00	0,00	0,00	0,00	0,00
3.3.4.25	TASA 4.40 SERVICIOS EN MATERIA FORESTAL Y VIAS PECUARIAS	219.726,13	0,00	0,00	0,00	219.726,13
3.3.4.26	TASA 4.41 SERVICIOS EN MATERIA DE CAZA	328.240,39	0,00	90.156,11	0,00	418.396,50
3.3.4.27	TASA 4.42. PERMISOS DE CAZA EN TERRENOS CINEGÉTICOS ADMINISTRADOS POR LA CAR	128.307,21	0,00	166,56	0,00	128.473,77
3.3.4.28	TASA 4.43 SERVICIOS EN MATERIA DE PESCA	47.379,62	0,00	53.737,45	0,00	101.117,07
3.3.4.29	TASA 4.44 PERMISOS DE PESCA EN COTOS FLUVIALES	22.306,69	0,00	842,64	0,00	23.149,33
3.3.4.30	TASA 4.45 SERVICIOS EN MATERIA DE FLORA Y FAUNA	0,00	0,00	0,00	0,00	0,00
3.3.4.31	TASA 4.46 OCUPACIÓN Y APROVECHAMIENTO DE VIAS PECUARIAS	102.847,76	0,00	0,00	0,00	102.847,76



Información a fecha: 31/12/2022

Unidad monetaria: Euros


Clasificación Económica	Denominación	Contraído Previo Ingreso Directo	Contraído Previo Ingreso Recibo	Contraído Simultáneo Autoliquidaciones	Contraído Simultáneo Sin Contraído Previo	Total Derechos Reconocidos
3.3.4.32	TASA 4.47 SERVICIOS EN MATERIA DE CALIDAD AMBIENTAL	92.734,28	0,00	0,00	0,00	92.734,28
3.3.4.33	TASA 4.48 SERVICIOS EN MATERIA DE INFORMACIÓN MEDIOAMBIENTAL	0,00	0,00	0,00	0,00	0,00
3.3.9	ACTUACIONES DE CARÁCTER GENERAL	44.084,85	0,00	102.440,54	0,00	146.525,39
3.3.9.00	TASA 9.15 ACTUACIONES ADMINISTRATIVAS EN MATERIA JUEGOS DE SUERTE, ENVITE O AZAR	15.023,91	0,00	90.810,26	0,00	105.834,17
3.3.9.01	TASA 9.16 VENTA DE IMPRESOS PARA EL CUMPLIMIENTO DE OBLIGACIONES TRIBUTARIAS	0,00	0,00	0,00	0,00	0,00
3.3.9.02	TASA 9.17 INSCRIPCIONES REGISTRO MEDIADORES Y CORREDORES DE SEGUROS	0,00	0,00	0,00	0,00	0,00
3.3.9.03	TASA 9.18 DEL BOLETÍN OFICIAL DE LA RIOJA	29.060,94	0,00	11.630,28	0,00	40.691,22
3.5	INGRESOS PROCEDENTES DE PRESTACIONES DE ASISTENCIA SANITARIA	3.465.565,05	0,00	0,00	0,00	3.465.565,05
3.5.0	GESTIONADA POR SERVICIO RIOJANO DE SALUD PARA FINANCIAR SUS GASTOS SANITARIOS	3.465.565,05	0,00	0,00	0,00	3.465.565,05
3.5.0.00	DEL SECTOR PÚBLICO	238.803,17	0,00	0,00	0,00	238.803,17
3.5.0.01	DEL SECTOR PRIVADO	3.226.761,88	0,00	0,00	0,00	3.226.761,88
3.8	REINTEGROS	2.219.045,31	0,00	0,00	0,00	2.219.045,31
3.8.0	DE PAGOS DE EJERCICIOS ANTERIORES	2.219.045,31	0,00	0,00	0,00	2.219.045,31
3.8.0.00	DE PAGOS DE EJERCICIOS ANTERIORES	2.065.680,03	0,00	0,00	0,00	2.065.680,03
3.9	OTROS INGRESOS	11.566.141,49	0,00	1.124,28	500.344,90	12.067.610,67
3.9.0	DERECHOS DE EXAMEN PARA PROVISIÓN PLAZAS PARLAMENTO	0,00	0,00	0,00	0,00	0,00
3.9.0.00	DERECHOS DE EXAMEN PARA PROVISIÓN PLAZAS PARLAMENTO	0,00	0,00	0,00	0,00	0,00
3.9.1	RECARGOS Y MULTAS	5.421.933,23	0,00	1.124,28	492.217,75	5.915.275,26
3.9.1.00	RECARGOS DE APREMIO	0,00	0,00	0,00	344.668,05	344.668,05
3.9.1.01	INTERESES DE DEMORA	7.691,79	0,00	0,00	147.549,70	155.241,49
3.9.1.02	MULTAS Y SANCIONES	4.169.561,36	0,00	1.124,28	0,00	4.170.685,64
3.9.1.03	MULTAS Y SANCIONES COVID-19	1.244.680,08	0,00	0,00	0,00	1.244.680,08
3.9.2	RECAUDACIÓN DE TRIBUTOS	2.286.159,18	0,00	0,00	8.127,15	2.294.286,33
3.9.2.00	RECAUDACIÓN DE TRIBUTOS	2.286.159,18	0,00	0,00	8.127,15	2.294.286,33
3.9.5	INGRESOS DE GESTIONES DIVERSAS	0,00	0,00	0,00	0,00	0,00
3.9.5.00	COMISIONES POR CONCESIÓN DE AVALES	0,00	0,00	0,00	0,00	0,00
3.9.5.02	PRIMAS CANALIZACIÓN DE IMPUESTOS Y CUOTAS A LA SEGURIDAD SOCIAL	0,00	0,00	0,00	0,00	0,00
3.9.9	INGRESOS DIVERSOS	3.858.049,08	0,00	0,00	0,00	3.858.049,08
3.9.9.01	RECURSOS EVENTUALES	0,00	0,00	0,00	0,00	0,00
3.9.9.02	COSTAS JUDICIALES	52.827,47	0,00	0,00	0,00	52.827,47
3.9.9.04	OTRAS INDEMNIZACIONES	1.126.406,48	0,00	0,00	0,00	1.126.406,48
3.9.9.06	INGRESOS DE DIVERSAS MUTUAS DE ACC. DE TRABAJO Y ENF. PROF. DE LA SEG.SOC.	608.893,62	0,00	0,00	0,00	608.893,62
3.9.9.99	OTROS INGRESOS DIVERSOS	2.069.921,51	0,00	0,00	0,00	2.069.921,51
4	TRANSFERENCIAS CORRIENTES	636.703.315,45	0,00	0,00	0,00	636.703.315,45
4.0	DE LA ADMINISTRACIÓN DEL ESTADO	550.280.589,25	0,00	0,00	0,00	550.280.589,25
4.0.1	DE DEPARTAMENTOS MINISTERIALES	176.508.357,37	0,00	0,00	0,00	176.508.357,37
4.0.1.00	SANIDAD	2.306.965,48	0,00	0,00	0,00	2.306.965,48
4.0.1.01	AGRICULTURA, PESCA Y ALIMENTACIÓN	892.002,70	0,00	0,00	0,00	892.002,70



Información a fecha: 31/12/2022

Unidad monetaria: Euros


Clasificación Económica	Denominación	Contraído Previo Ingreso Directo	Contraído Previo Ingreso Recibo	Contraído Simultáneo Autoliquidaciones	Contraído Simultáneo Sin Contraído Previo	Total Derechos Reconocidos
4.0.1.03	INCLUSIÓN, SEGURIDAD SOCIAL Y MIGRACIONES	844.450,15	0,00	0,00	0,00	844.450,15
4.0.1.04	EDUCACIÓN Y FORMACIÓN PROFESIONAL	21.437.097,06	0,00	0,00	0,00	21.437.097,06
4.0.1.06	TRANSPORTES, MOVILIDAD Y AGENDA URBANA	130.622,37	0,00	0,00	0,00	130.622,37
4.0.1.08	HACIENDA Y FUNCIÓN PÚBLICA	136.375.926,89	0,00	0,00	0,00	136.375.926,89
4.0.1.10	JUSTICIA	12.522,20	0,00	0,00	0,00	12.522,20
4.0.1.13	CULTURA Y DEPORTE	196.925,25	0,00	0,00	0,00	196.925,25
4.0.1.15	PRESIDENCIA, RELACIONES CON LAS CORTES Y MEMORIA DEMOCRÁTICA	907,37	0,00	0,00	0,00	907,37
4.0.1.16	TRANSICIÓN ECOLÓGICA Y RETO DEMOGRÁFICO	3.194.381,64	0,00	0,00	0,00	3.194.381,64
4.0.1.17	DERECHOS SOCIALES Y AGENDA 2030	5.794.243,05	0,00	0,00	0,00	5.794.243,05
4.0.1.18	IGUALDAD	5.288.705,51	0,00	0,00	0,00	5.288.705,51
4.0.1.19	CONSUMO	33.607,70	0,00	0,00	0,00	33.607,70
4.0.2	PARTICIPACIÓN EN LOS INGRESOS DEL ESTADO	373.772.231,88	0,00	0,00	0,00	373.772.231,88
4.0.2.04	TRANSFERENCIA DEL FONDO DE GARANTÍA	121.660.832,99	0,00	0,00	0,00	121.660.832,99
4.0.2.07	FONDO DE SUFICIENCIA GLOBAL	242.032.600,00	0,00	0,00	0,00	242.032.600,00
4.0.2.12	FONDOS DE CONVERGENCIA AUTONÓMICA	10.078.798,89	0,00	0,00	0,00	10.078.798,89
4.0.3	PENSIONES ASISTENCIALES	0,00	0,00	0,00	0,00	0,00
4.0.3.00	PENSIONES ASISTENCIALES	0,00	0,00	0,00	0,00	0,00
4.0.6	ASIGNACIÓN 0,7% DEL I.R.P.F	0,00	0,00	0,00	0,00	0,00
4.0.6.00	ASIGNACIÓN 0,7% DEL I.R.P.F	0,00	0,00	0,00	0,00	0,00
4.1	DE ORGANISMOS AUTÓNOMOS DE LA ADMINISTRACIÓN GENERAL DEL ESTADO	15.703.948,46	0,00	0,00	0,00	15.703.948,46
4.1.0	DE ORGANISMOS AUTÓNOMOS	15.703.948,46	0,00	0,00	0,00	15.703.948,46
4.1.0.00	SERVICIO PÚBLICO DE EMPLEO ESTATAL	15.235.655,12	0,00	0,00	0,00	15.235.655,12
4.1.0.06	CONSEJO SUPERIOR DE DEPORTES	0,00	0,00	0,00	0,00	0,00
4.1.0.08	INSTITUTO NACIONAL DE ADMINISTRACIÓN PÚBLICA	384.540,00	0,00	0,00	0,00	384.540,00
4.1.0.09	ORGANISMO NACIONAL DE LOTERÍAS Y APUESTAS DEL ESTADO	83.753,34	0,00	0,00	0,00	83.753,34
4.2	DE LA SEGURIDAD SOCIAL	24.913.929,14	0,00	0,00	0,00	24.913.929,14
4.2.1	DEL IMSERSO	19.169.786,73	0,00	0,00	0,00	19.169.786,73
4.2.1.00	PRESTACIONES DEPENDENCIA	19.169.786,73	0,00	0,00	0,00	19.169.786,73
4.2.2	DE LA TESORERÍA GENERAL DE LA SEGURIDAD SOCIAL	5.744.142,41	0,00	0,00	0,00	5.744.142,41
4.2.2.00	DE LA TESORERÍA GENERAL DE LA SEGURIDAD SOCIAL	5.744.142,41	0,00	0,00	0,00	5.744.142,41
4.3	DE ENTID.PÚBLICAS EMPRES., OTROS ORG.PÚBL.Y SOC.MERC.ESAT.	2.931,32	0,00	0,00	0,00	2.931,32
4.3.0	DE ENTIDADES PÚBLICAS EMPRESAR.Y OTROS ORGANISMOS PÚBLICOS	2.931,32	0,00	0,00	0,00	2.931,32
4.3.0.01	CONSEJO GENERAL DEL PODER JUDICIAL	2.931,32	0,00	0,00	0,00	2.931,32
4.6	DE CORPORACIONES LOCALES	28.700,00	0,00	0,00	0,00	28.700,00
4.6.0	DE AYUNTAMIENTOS	28.700,00	0,00	0,00	0,00	28.700,00
4.6.0.01	OTROS AYUNTAMIENTOS	28.700,00	0,00	0,00	0,00	28.700,00
4.7	DE EMPRESAS PRIVADAS	32.488,78	0,00	0,00	0,00	32.488,78
4.7.0	SOCIEDADES PRIVADAS	15.278,60	0,00	0,00	0,00	15.278,60



Información a fecha: 31/12/2022

Unidad monetaria: Euros


Clasificación Económica	Denominación	Contraído Previo Ingreso Directo	Contraído Previo Ingreso Recibo	Contraído Simultáneo Autoliquidaciones	Contraído Simultáneo Sin Contraído Previo	Total Derechos Reconocidos
4.7.0.00	CONTOUR GLOBAL LA RIOJA	15.278,60	0,00	0,00	0,00	15.278,60
4.7.2	ENTIDADES FINANCIERAS	17.210,18	0,00	0,00	0,00	17.210,18
4.7.2.00	DE ENTIDADES FINANCIERAS	17.210,18	0,00	0,00	0,00	17.210,18
4.9	DEL EXTERIOR	45.740.728,50	0,00	0,00	0,00	45.740.728,50
4.9.0	PROGRAMA OPERATIVO FONDO SOCIAL EUROPEO	11.417.109,37	0,00	0,00	0,00	11.417.109,37
4.9.0.00	PROGRAMA OPERATIVO FONDO SOCIAL EUROPEO	11.417.109,37	0,00	0,00	0,00	11.417.109,37
4.9.1	FONDO EUROPEO AGRÍCOLA DE GARANTÍA (FEAGA)	33.798.558,30	0,00	0,00	0,00	33.798.558,30
4.9.1.01	PROMOCIÓN TERCEROS PAÍSES	3.090.090,39	0,00	0,00	0,00	3.090.090,39
4.9.1.04	AYUDAS A LA APICULTURA	63.527,26	0,00	0,00	0,00	63.527,26
4.9.1.05	AYUDAS ALMACENAMIENTO CARNE PORCINO	7.540,00	0,00	0,00	0,00	7.540,00
4.9.1.06	AYUDAS A LA DESTILACIÓN	418.395,03	0,00	0,00	0,00	418.395,03
4.9.1.10	FONDOS OPERATIVOS ORGANIZACIONES DE PRODUCTORES	2.723.708,18	0,00	0,00	0,00	2.723.708,18
4.9.1.21	PAGOS REMOLACHA AZUCARERA	515.969,00	0,00	0,00	0,00	515.969,00
4.9.1.29	FRUTA ESCOLAR	24.631,58	0,00	0,00	0,00	24.631,58
4.9.1.30	RÉGIMEN DE AYUDAS DIRECTAS	23.044.913,49	0,00	0,00	0,00	23.044.913,49
4.9.1.31	AYUDA ASOCIADA VACUNO DE LECHE	218.775,12	0,00	0,00	0,00	218.775,12
4.9.1.32	AYUDA ASOCIADA VACANODRIZA	1.316.912,28	0,00	0,00	0,00	1.316.912,28
4.9.1.33	AYUDA ASOCIADA EXPLOTACIONES OVINO	789.248,99	0,00	0,00	0,00	789.248,99
4.9.1.34	AYUDA ASOCIADA EXPLOTACIONES CAPRINO	42.074,50	0,00	0,00	0,00	42.074,50
4.9.1.35	AYUDA ASOCIADA VACUNO DE CEBO	253.453,35	0,00	0,00	0,00	253.453,35
4.9.1.36	AYUDA DERECHOS ESPECIALES OVINO-CAPRINO	120.514,29	0,00	0,00	0,00	120.514,29
4.9.1.38	AYUDA ASOCIADA FRUTOS DE CASCARA Y ALGARROBAS	93.277,18	0,00	0,00	0,00	93.277,18
4.9.1.40	AYUDA ASOCIADA CULTIVOS PROTEICOS	197.116,21	0,00	0,00	0,00	197.116,21
4.9.1.41	REEMBOLSO DISCIPLINA FINANCIERA	460.407,58	0,00	0,00	0,00	460.407,58
4.9.1.42	PAGO SECTOR CARNE UCRANIA	418.003,87	0,00	0,00	0,00	418.003,87
4.9.3	FONDO EUROPEO AGRÍCOLA DE DESARROLLO RURAL (FEADER)	0,00	0,00	0,00	0,00	0,00
4.9.3.00	PROGRAMA DE DESARROLLO RURAL	0,00	0,00	0,00	0,00	0,00
4.9.9	OTRAS TRANSFERENCIAS DEL EXTERIOR	525.060,83	0,00	0,00	0,00	525.060,83
4.9.9.00	OTROS PROGRAMAS EUROPEOS	525.060,83	0,00	0,00	0,00	525.060,83
5	INGRESOS PATRIMONIALES	1.153.287,63	0,00	0,00	0,00	1.153.287,63
5.1	INTERESES DE ANTICIPOS Y PRÉSTAMOS CONCEDIDOS	55.910,14	0,00	0,00	0,00	55.910,14
5.1.5	A LA COMUNIDAD AUTÓNOMA DE LA RIOJA	35.298,84	0,00	0,00	0,00	35.298,84
5.1.5.02	A ENTIDADES PÚBLICAS EMPRESARIALES	24.389,54	0,00	0,00	0,00	24.389,54
5.1.5.03	A SOCIEDADES PÚBLICAS	8.006,40	0,00	0,00	0,00	8.006,40
5.1.5.99	A OTROS ENTES PÚBLICOS	2.902,90	0,00	0,00	0,00	2.902,90
5.1.6	A CORPORACIONES LOCALES	20.611,30	0,00	0,00	0,00	20.611,30
5.1.6.01	AYUNTAMIENTO DE LOGROÑO. V.P.O. RUAVIEJA	13.980,46	0,00	0,00	0,00	13.980,46
5.1.6.04	AYUNTAMIENTO DE LOGROÑO. REHABILITACIÓN CASCO HISTÓRICO	6.630,84	0,00	0,00	0,00	6.630,84



Información a fecha: 31/12/2022

Unidad monetaria: Euros


Clasificación Económica	Denominación	Contraído Previo Ingreso Directo	Contraído Previo Ingreso Recibo	Contraído Simultáneo Autoliquidaciones	Contraído Simultáneo Sin Contraído Previo	Total Derechos Reconocidos
5.2	INTERESES DE DEPÓSITOS	602,45	0,00	0,00	0,00	602,45
5.2.0	INTERESES DE CUENTAS BANCARIAS	602,45	0,00	0,00	0,00	602,45
5.2.0.00	INTERESES DE CUENTAS BANCARIAS	602,45	0,00	0,00	0,00	602,45
5.4	RENTAS DE BIENES INMUEBLES	85.856,88	0,00	0,00	0,00	85.856,88
5.4.0	ARRENDAMIENTOS DE FINCAS URBANAS	85.856,88	0,00	0,00	0,00	85.856,88
5.4.0.01	ARRENDAMIENTOS PARA VIVIENDA	63.954,51	0,00	0,00	0,00	63.954,51
5.4.0.08	ARRENDAMIENTOS PARA USOS DISTINTOS DE VIVIENDAS	21.902,37	0,00	0,00	0,00	21.902,37
5.5	PRODUCTOS DE CONCESIONES Y APROVECHAMIENTOS ESPECIALES	1.010.918,16	0,00	0,00	0,00	1.010.918,16
5.5.0	CONCESIONES ADMINISTRATIVAS	291.764,76	0,00	0,00	0,00	291.764,76
5.5.0.01	CONCESIÓN EXPOLTACIÓN CAFETERÍAS CENTROS HOSPITALARIOS	4.506,70	0,00	0,00	0,00	4.506,70
5.5.0.02	CONCESIÓN EXPLOTACIÓN CAFETERÍAS INSTALACIONES DEPORTIVAS	0,00	0,00	0,00	0,00	0,00
5.5.0.03	CONCESIÓN EXPLOTACIÓN RESIDENCIA DE ARNEDO	0,00	0,00	0,00	0,00	0,00
5.5.0.05	EXPLOTACIÓN BAR-RESTAURANTE DE EL RASILLO	0,00	0,00	0,00	0,00	0,00
5.5.0.07	CONCESIÓN EXPLOTACIÓN RESIDENCIA ALBELDA DE IREGUA	7.177,95	0,00	0,00	0,00	7.177,95
5.5.0.10	RESIDENCIA ALZHEIMER	14.960,04	0,00	0,00	0,00	14.960,04
5.5.0.12	CENTRO SOCIO SANITARIO DE CONVALECENCIA DE HARO	42.318,45	0,00	0,00	0,00	42.318,45
5.5.0.99	OTRAS CONCESIONES	222.801,62	0,00	0,00	0,00	222.801,62
5.5.1	APROVECHAMIENTOS ESPECIALES	719.153,40	0,00	0,00	0,00	719.153,40
5.5.1.00	GESTIÓN FONDO MEJORAS EN MONTES DE ENTIDADES LOCALES	99.712,30	0,00	0,00	0,00	99.712,30
5.5.1.01	APROVECHAMIENTO DE MONTES COMUNIDAD AUTÓNOMA DE LA RIOJA	619.420,06	0,00	0,00	0,00	619.420,06
5.5.1.09	OTROS APROVECHAMIENTOS	21,04	0,00	0,00	0,00	21,04
5.9	OTROS INGRESOS PATRIMONIALES	0,00	0,00	0,00	0,00	0,00
5.9.9	OTROS INGRESOS PATRIMONIALES	0,00	0,00	0,00	0,00	0,00
5.9.9.00	FACTURACIÓN CONSUMO AGUA LA GRAJERA	0,00	0,00	0,00	0,00	0,00
6	ENAJENACIÓN DE INVERSIONES REALES	2.293.242,14	0,00	0,00	0,00	2.293.242,14
6.1	DE LAS DEMÁS INVERSIONES REALES	2.293.242,14	0,00	0,00	0,00	2.293.242,14
6.1.9	VENTA DE OTRAS INVERSIONES REALES	2.293.242,14	0,00	0,00	0,00	2.293.242,14
6.1.9.00	VENTA DE OTRAS INVERSIONES REALES	2.293.242,14	0,00	0,00	0,00	2.293.242,14
7	TRANSFERENCIAS DE CAPITAL	144.415.497,24	0,00	0,00	0,00	144.415.497,24
7.0	DE LA ADMINISTRACIÓN DEL ESTADO	101.482.088,44	0,00	0,00	0,00	101.482.088,44
7.0.1	DE DEPARTAMENTOS MINISTERIALES	101.482.088,44	0,00	0,00	0,00	101.482.088,44
7.0.1.00	SANIDAD	5.482.671,90	0,00	0,00	0,00	5.482.671,90
7.0.1.01	AGRICULTURA, PESCA Y ALIMENTACIÓN	3.670.286,64	0,00	0,00	0,00	3.670.286,64
7.0.1.04	EDUCACIÓN Y FORMACIÓN PROFESIONAL	0,00	0,00	0,00	0,00	0,00
7.0.1.05	POLÍTICA TERRITORIAL	0,00	0,00	0,00	0,00	0,00
7.0.1.06	TRANSPORTES, MOVILIDAD Y AGENDA URBANA	24.388.906,06	0,00	0,00	0,00	24.388.906,06
7.0.1.07	CIENCIA E INNOVACIÓN	4.276.500,00	0,00	0,00	0,00	4.276.500,00
7.0.1.08	HACIENDA Y FUNCIÓN PÚBLICA	2.726.769,46	0,00	0,00	0,00	2.726.769,46



Información a fecha: 31/12/2022

Unidad monetaria: Euros

Clasificación Económica	Denominación	Contraído Previo Ingreso Directo	Contraído Previo Ingreso Recibo	Contraído Simultáneo Autoliquidaciones	Contraído Simultáneo Sin Contraído Previo	Total Derechos Reconocidos
7.0.1.09	ASUNTOS ECONÓMICOS Y TRANSFORMACIÓN DIGITAL	1.070.784,00	0,00	0,00	0,00	1.070.784,00
7.0.1.10	JUSTICIA	2.472.167,00	0,00	0,00	0,00	2.472.167,00
7.0.1.11	INDUSTRIA, COMERCIO Y TURISMO	27.533.590,00	0,00	0,00	0,00	27.533.590,00
7.0.1.13	CULTURA Y DEPORTE	1.277.379,51	0,00	0,00	0,00	1.277.379,51
7.0.1.16	TRANSICIÓN ECOLÓGICA Y RETO DEMOGRÁFICO	14.147.191,85	0,00	0,00	0,00	14.147.191,85
7.0.1.17	DERECHOS SOCIALES Y AGENDA 2030	13.510.200,00	0,00	0,00	0,00	13.510.200,00
7.0.1.18	IGUALDAD	925.642,02	0,00	0,00	0,00	925.642,02
7.1	DE ORGANISMOS AUTÓNOMOS DE LA ADMINISTRACIÓN GENERAL DEL ESTADO	1.593.611,76	0,00	0,00	0,00	1.593.611,76
7.1.0	DE ORGANISMOS AUTÓNOMOS	1.593.611,76	0,00	0,00	0,00	1.593.611,76
7.1.0.05	AGENCIA ESTATAL DE INVESTIGACIÓN	103.149,08	0,00	0,00	0,00	103.149,08
7.1.0.06	CONSEJO SUPERIOR DE DEPORTES	1.387.478,48	0,00	0,00	0,00	1.387.478,48
7.1.0.11	INSTITUTO NACIONAL ARTES ESCÉNICAS Y DE LA MÚSICA	102.984,20	0,00	0,00	0,00	102.984,20
7.3	ENTID.PUBL.EMPRES.,OTROS ORG.PUBL.Y SOC.,MERCANT.ESTAT.	9.472.898,00	0,00	0,00	0,00	9.472.898,00
7.3.0	ENTIDADES PÚBLICAS EMPRES. Y OTROS ORGANISMOS PÚBLICOS	9.472.898,00	0,00	0,00	0,00	9.472.898,00
7.3.0.00	IDAE	9.472.898,00	0,00	0,00	0,00	9.472.898,00
7.6	DE CORPORACIONES LOCALES	902.022,04	0,00	0,00	0,00	902.022,04
7.6.0	DE AYUNTAMIENTOS	902.022,04	0,00	0,00	0,00	902.022,04
7.6.0.09	OTROS AYUNTAMIENTOS	902.022,04	0,00	0,00	0,00	902.022,04
7.9	DEL EXTERIOR	30.964.877,00	0,00	0,00	0,00	30.964.877,00
7.9.0	PROGRAMA OPERATIVO FONDO EUROPEO DE DESARROLLO REGIONAL (FEDER)	15.341.063,84	0,00	0,00	0,00	15.341.063,84
7.9.0.00	PROGRAMA COMPETITIVIDAD REGIONAL Y EMPLEO	15.341.063,84	0,00	0,00	0,00	15.341.063,84
7.9.1	FONDO EUROPEO AGRÍCOLA DE GARANTÍA (FEAGA)	4.012.178,38	0,00	0,00	0,00	4.012.178,38
7.9.1.00	OCM VINO INVERSIONES	1.528.850,46	0,00	0,00	0,00	1.528.850,46
7.9.1.01	OCM VINO REESTRUCTURACIÓN Y RECONVERSIÓN DE VIÑEDO	2.483.327,92	0,00	0,00	0,00	2.483.327,92
7.9.3	FONDO EUROPEO AGRÍCOLA DE DESARROLLO RURAL (FEADER)	11.611.634,78	0,00	0,00	0,00	11.611.634,78
7.9.3.00	PROGRAMA DE DESARROLLO RURAL	11.611.634,78	0,00	0,00	0,00	11.611.634,78
8	ACTIVOS FINANCIEROS	5.497.851,66	0,00	0,00	0,00	5.497.851,66
8.2	REINTEGROS DE PRÉSTAMOS CONCEDIDOS AL SECTOR PÚBLICO	5.225.379,57	0,00	0,00	0,00	5.225.379,57
8.2.0	A CORTO PLAZO	1.000.000,00	0,00	0,00	0,00	1.000.000,00
8.2.0.00	A CORTO PLAZO	1.000.000,00	0,00	0,00	0,00	1.000.000,00
8.2.1	A LARGO PLAZO	4.225.379,57	0,00	0,00	0,00	4.225.379,57
8.2.1.04	AYUNTAMIENTO DE LOGROÑO. 27 VIVIENDAS RUAVIEJA	183.655,88	0,00	0,00	0,00	183.655,88
8.2.1.06	AYUNTAMIENTO DE LOGROÑO CASCO HISTÓRICO	87.106,28	0,00	0,00	0,00	87.106,28
8.2.1.07	ADER-BEI	2.894.958,79	0,00	0,00	0,00	2.894.958,79
8.2.1.08	ADER-ICO FF	579.533,62	0,00	0,00	0,00	579.533,62
8.2.1.09	LA RIOJA 360 AVANZA-ICO FF	432.000,00	0,00	0,00	0,00	432.000,00
8.2.1.10	UNIVERSIDAD DE LA RIOJA	48.125,00	0,00	0,00	0,00	48.125,00
8.3	REINTEGRO DE PRÉSTAMOS CONCEDIDOS FUERA DEL SECTOR PÚBLICO	272.472,09	0,00	0,00	0,00	272.472,09



Información a fecha: 31/12/2022

Unidad monetaria: Euros


Clasificación Económica	Denominación	Contraído Previo Ingreso Directo	Contraído Previo Ingreso Recibo	Contraído Simultáneo Autoliquidaciones	Contraído Simultáneo Sin Contraído Previo	Total Derechos Reconocidos
8.3.0	A CORTO PLAZO	239.405,09	0,00	0,00	0,00	239.405,09
8.3.0.00	REINTEGRO DE ANTICIPOS AL PERSONAL DE LA COMUNIDAD AUTÓNOMA	239.405,09	0,00	0,00	0,00	239.405,09
8.3.1	A LARGO PLAZO	33.067,00	0,00	0,00	0,00	33.067,00
8.3.1.00	REINTEGRO DE ANTICIPOS A LARGO PLAZO	0,00	0,00	0,00	0,00	0,00
8.3.1.01	OTROS GRUPOS DE VIVIENDAS PROTEGIDAS	6.636,25	0,00	0,00	0,00	6.636,25
8.3.1.31	AMPLIACIÓN REGADÍO LA LLANADA DE ALDEANUEVA DE EBRO	0,00	0,00	0,00	0,00	0,00
8.3.1.32	CAPTACIÓN, Balsa y Distribución Agua Riego en Santurdejo	26.430,75	0,00	0,00	0,00	26.430,75
8.6	REMUNERACIÓN PRÉSTAMOS Y CRÉDITOS AVALADOS	0,00	0,00	0,00	0,00	0,00
8.6.0	RECUPERACIÓN DE RIESGOS ASUMIDOS EN AVALES	0,00	0,00	0,00	0,00	0,00
8.6.0.00	RECUPERACIÓN DE RIESGOS ASUMIDOS EN AVALES	0,00	0,00	0,00	0,00	0,00
8.7	REMANENTE DE TESORERÍA	0,00	0,00	0,00	0,00	0,00
8.7.1	REMANENTE DE TESORERÍA AFECTADO	0,00	0,00	0,00	0,00	0,00
8.7.1.00	FINANCIACIÓN AFECTADA	0,00	0,00	0,00	0,00	0,00
8.7.1.02	FINANCIACIÓN COVID-19	0,00	0,00	0,00	0,00	0,00
8.7.1.03	FINANCIACIÓN MRR	0,00	0,00	0,00	0,00	0,00
9	PASIVOS FINANCIEROS	263.379.601,37	0,00	0,00	0,00	263.379.601,37
9.0	EMISIÓN DE DEUDA PÚBLICA EN MONEDA NACIONAL	13.610,75	0,00	0,00	0,00	13.610,75
9.0.1	A LARGO PLAZO	13.610,75	0,00	0,00	0,00	13.610,75
9.0.1.00	EMISIÓN DEUDA PÚBLICA A LARGO PLAZO	13.610,75	0,00	0,00	0,00	13.610,75
9.1	PRÉSTAMOS RECIBIDOS EN MONEDA NACIONAL	263.365.990,62	0,00	0,00	0,00	263.365.990,62
9.1.2	PRÉSTAMOS RECIBIDOS A LARGO PLAZO DE ENTES DEL SECTOR PÚBLICO	263.365.990,62	0,00	0,00	0,00	263.365.990,62
9.1.2.00	RDL 17/2014 APARTADOS A,B,C Y D	253.482.550,62	0,00	0,00	0,00	253.482.550,62
9.1.2.02	RDL 17/2014 APARTADO E DEFICIT 2022	0,00	0,00	0,00	0,00	0,00
9.1.2.03	RDL 17/2014 APARTADO F LIQUIDACION NEGATIVA 2008-2009	9.883.440,00	0,00	0,00	0,00	9.883.440,00
9.1.2.04	FONDO DE LIQUIDEZ REACTIVACIÓN UNIÓN EUROPEA	0,00	0,00	0,00	0,00	0,00
9.1.2.10	PRÉSTAMOS MINISTERIOS	0,00	0,00	0,00	0,00	0,00
9.1.3	PRÉSTAMOS RECIBIDOS A LARGO PLAZO DE ENTES DE FUERA DEL SECTOR PÚBLICO	0,00	0,00	0,00	0,00	0,00
9.1.3.00	FINANCIACIÓN GENERAL	0,00	0,00	0,00	0,00	0,00
** TOTAL **		1.852.688.929,31	3.460.126,41	94.206.880,69	500.344,90	1.950.856.281,31



Información a fecha: 31/12/2022

Unidad monetaria: Euros


Clasificación Económica	Denominación	Anul. Liquidaciones Ingreso Directo	Anul. Liquidaciones Ingreso Recibo	Aplaz./Fraccion. Ingreso Directo	Aplaz./Fraccion. Ingreso Recibo	Devoluciones de Ingresos	Total Derechos Anulados
1	IMPUESTOS DIRECTOS	15.515.025,27	50,28	0,00	0,00	6.961.338,71	22.476.414,26
1.0	SOBRE LA RENTA	14,48	50,28	0,00	0,00	6.219.040,61	6.219.105,37
1.0.0	COMPENSACIÓN IMPUESTO ACTIVIDADES ECONÓMICAS	0,00	0,00	0,00	0,00	0,00	0,00
1.0.0.00	COMPENSACIÓN IMPUESTO ACTIVIDADES ECONÓMICAS	0,00	0,00	0,00	0,00	0,00	0,00
1.0.1	RECARGO SOBRE ACTIVIDADES ECONÓMICAS	14,48	50,28	0,00	0,00	1.050,65	1.115,41
1.0.1.00	RECARGO SOBRE ACTIVIDADES ECONÓMICAS	14,48	50,28	0,00	0,00	1.050,65	1.115,41
1.0.2	TRAMO AUTONÓMICO DEL I.R.P.F.	0,00	0,00	0,00	0,00	6.217.989,96	6.217.989,96
1.0.2.00	TRAMO AUTONÓMICO DEL I.R.P.F.	0,00	0,00	0,00	0,00	6.217.989,96	6.217.989,96
1.1	SOBRE EL CAPITAL	15.515.010,79	0,00	0,00	0,00	742.298,10	16.257.308,89
1.1.0	IMPUESTO SOBRE SUCESIONES Y DONACIONES	270.742,82	0,00	0,00	0,00	706.485,80	977.228,62
1.1.0.01	IMPUESTO SOBRE SUCESIONES	270.742,82	0,00	0,00	0,00	691.902,63	962.645,45
1.1.0.02	IMPUESTO SOBRE DONACIONES	0,00	0,00	0,00	0,00	14.583,17	14.583,17
1.1.1	IMPUESTO SOBRE EL PATRIMONIO	15.244.267,97	0,00	0,00	0,00	35.812,30	15.280.080,27
1.1.1.00	IMPUESTO SOBRE EL PATRIMONIO	15.244.267,97	0,00	0,00	0,00	35.812,30	15.280.080,27
1.1.3	IMPUESTO SOBRE LOS DEPÓSITOS EN LAS ENTIDADES DE CRÉDITO	0,00	0,00	0,00	0,00	0,00	0,00
1.1.3.00	IMPUESTO SOBRE LOS DEPÓSITOS EN LAS ENTIDADES DE CRÉDITO	0,00	0,00	0,00	0,00	0,00	0,00
2	IMPUESTOS INDIRECTOS	156.395,13	10.583,70	0,00	0,00	84.564.454,79	84.731.433,62
2.0	SOBRE TRANSMISIONES PATRIMONIALES Y ACTOS JURÍDICOS DOCUMENTADOS	13.855,21	0,00	0,00	0,00	1.786.463,12	1.800.318,33
2.0.0	SOBRE TRANSMISIONES PATRIMONIALES Y ACTOS JURIDICOS DOCUMENTADOS	13.855,21	0,00	0,00	0,00	1.786.463,12	1.800.318,33
2.0.0.01	SOBRE TRANSMISIONES PATRIMONIALES	13.479,85	0,00	0,00	0,00	1.726.350,65	1.739.830,50
2.0.0.02	SOBRE ACTOS JURÍDICOS DOCUMENTADOS	375,36	0,00	0,00	0,00	60.112,47	60.487,83
2.1	TRIBUTOS SOBRE EL JUEGO	0,00	0,00	0,00	0,00	313.475,94	313.475,94
2.1.0	TRIBUTOS SOBRE EL JUEGO	0,00	0,00	0,00	0,00	313.475,94	313.475,94
2.1.0.00	TRIBUTOS SOBRE EL JUEGO	0,00	0,00	0,00	0,00	313.475,94	313.475,94
2.2	CÁNONES	33.204,09	10.583,70	0,00	0,00	85.565,04	129.352,83
2.2.0	CANON DE SANEAMIENTO Y DEPURACIÓN	33.204,09	10.583,70	0,00	0,00	85.565,04	129.352,83
2.2.0.00	CANON DE SANEAMIENTO Y DEPURACIÓN	33.204,09	10.583,70	0,00	0,00	85.565,04	129.352,83
2.3	SOBRE EL VALOR AÑADIDO	0,00	0,00	0,00	0,00	54.621.527,19	54.621.527,19
2.3.0	IMPUESTO SOBRE EL VALOR AÑADIDO	0,00	0,00	0,00	0,00	54.621.527,19	54.621.527,19
2.3.0.01	SOBRE OPERACIONES INTERIORES	0,00	0,00	0,00	0,00	54.621.527,19	54.621.527,19
2.4	SOBRE CONSUMOS ESPECÍFICOS	109.335,83	0,00	0,00	0,00	27.757.423,50	27.866.759,33
2.4.0	IMPUESTOS ESPECIALES	109.335,83	0,00	0,00	0,00	27.757.423,50	27.866.759,33
2.4.0.00	IMPUESTO SOBRE EL ALCOHOL Y BEBIDAS DERIVADAS	109.335,83	0,00	0,00	0,00	748.635,53	857.971,36
2.4.0.01	IMPUESTO SOBRE PRODUCTOS INTERMEDIOS	0,00	0,00	0,00	0,00	18.981,09	18.981,09
2.4.0.02	IMPUESTO SOBRE LA CERVEZA	0,00	0,00	0,00	0,00	113.357,68	113.357,68
2.4.0.03	IMPUESTO SOBRE LAS LABORES DEL TABACO	0,00	0,00	0,00	0,00	233.185,03	233.185,03
2.4.0.04	IMPUESTO SOBRE HIDROCARBUROS	0,00	0,00	0,00	0,00	25.729.034,19	25.729.034,19
2.4.0.05	IMPUESTO SOBRE LA ELECTRICIDAD	0,00	0,00	0,00	0,00	914.229,98	914.229,98



Información a fecha: 31/12/2022

Unidad monetaria: Euros


Clasificación Económica	Denominación	Anul. Liquidaciones Ingreso Directo	Anul. Liquidaciones Ingreso Recibo	Aplaz./Fraccion. Ingreso Directo	Aplaz./Fraccion. Ingreso Recibo	Devoluciones de Ingresos	Total Derechos Anulados
2.8	OTROS IMPUESTOS INDIRECTOS	0,00	0,00	0,00	0,00	0,00	0,00
2.8.0	SOBRE DETERMINADOS MEDIOS DE TRANSPORTE	0,00	0,00	0,00	0,00	0,00	0,00
2.8.0.00	SOBRE DETERMINADOS MEDIOS DE TRANSPORTE	0,00	0,00	0,00	0,00	0,00	0,00
2.8.1	HIDROCARBUROS	0,00	0,00	0,00	0,00	0,00	0,00
2.8.1.00	TARIFA AUTONÓMICA	0,00	0,00	0,00	0,00	0,00	0,00
2.8.2	IMPUESTOS MEDIOAMBIENTALES	0,00	0,00	0,00	0,00	0,00	0,00
2.8.2.01	SOBRE ELIMINACIÓN DE RESIDUOS EN VERTEDEROS	0,00	0,00	0,00	0,00	0,00	0,00
2.8.2.02	IMPUESTO SOBRE EL IMPACTO VISUAL ELEMENTOS SUMINISTRO ENERGÍA ELÉCTRICA	0,00	0,00	0,00	0,00	0,00	0,00
3	TASAS Y OTROS INGRESOS	194.109,16	0,00	0,00	0,00	767.065,58	961.174,74
3.0	VENTA DE BIENES	0,00	0,00	0,00	0,00	1.566,18	1.566,18
3.0.0	VENTA DE PUBLICACIONES PROPIAS	0,00	0,00	0,00	0,00	0,00	0,00
3.0.0.02	VENTA DE PUBLICACIONES DEL INSTITUTO DE ESTUDIOS RIOJANOS	0,00	0,00	0,00	0,00	0,00	0,00
3.0.0.99	VENTA DE OTRAS PUBLICACIONES	0,00	0,00	0,00	0,00	0,00	0,00
3.0.4	VENTA DE PRODUCTOS AGROPECUARIOS	0,00	0,00	0,00	0,00	1.566,18	1.566,18
3.0.4.00	VENTA DE PLANTAS Y SEMILLAS DE VIVEROS	0,00	0,00	0,00	0,00	1.566,18	1.566,18
3.0.4.01	EXPLOTACIONES AGRARIAS	0,00	0,00	0,00	0,00	0,00	0,00
3.0.9	VENTA DE OTROS BIENES	0,00	0,00	0,00	0,00	0,00	0,00
3.0.9.08	VENTA DE OBJETOS PUBLICITARIOS	0,00	0,00	0,00	0,00	0,00	0,00
3.0.9.09	VENTA DE CHATARRA	0,00	0,00	0,00	0,00	0,00	0,00
3.1	PRESTACIÓN DE SERVICIOS	88.245,19	0,00	0,00	0,00	8.362,92	96.608,11
3.1.2	ACTUACIONES DE PROTECCIÓN Y PROMOCIÓN SOCIAL	88.245,19	0,00	0,00	0,00	2.681,64	90.926,83
3.1.2.00	RESIDENCIA DE PERSONAS MAYORES DE CALAHORRA	0,00	0,00	0,00	0,00	0,00	0,00
3.1.2.01	RESIDENCIA DE PERSONAS MAYORES DE LARDERO	88.245,19	0,00	0,00	0,00	1.758,13	90.003,32
3.1.2.02	HOGARES DE TERCERA EDAD	0,00	0,00	0,00	0,00	0,00	0,00
3.1.2.03	ESTANCIAS RESIDENCIA SANTALUCÍA DE FUENMAYOR	0,00	0,00	0,00	0,00	0,00	0,00
3.1.2.04	CENTROS CONCERTADOS ANCIANOS, DISCAPACITADOS Y OTROS	0,00	0,00	0,00	0,00	0,00	0,00
3.1.2.05	CENTROS DE DÍA SERVICIOS DE PERSONAS MAYORES	0,00	0,00	0,00	0,00	0,00	0,00
3.1.2.07	PLAZAS CONCERTADAS PERSONAS CON DISCAPACIDAD	0,00	0,00	0,00	0,00	0,00	0,00
3.1.2.08	CAMPAMENTOS E INTERCAMBIOS	0,00	0,00	0,00	0,00	923,51	923,51
3.1.2.09	CENTROS DE INFORMACIÓN JUVENILES	0,00	0,00	0,00	0,00	0,00	0,00
3.1.3	PRODUCCIÓN DE BIENES PÚBLICOS DE CARÁCTER PREFERENTE	0,00	0,00	0,00	0,00	5.681,28	5.681,28
3.1.3.00	CENTRO ASISTENCIAL ALBELDA DE IREGUA	0,00	0,00	0,00	0,00	0,00	0,00
3.1.3.01	ESCUELAS INFANTILES DE PRIMER CICLO	0,00	0,00	0,00	0,00	0,00	0,00
3.1.3.02	SERVICIOS DOCENTES ESCUELA SUPERIOR DE DISEÑO DE LA RIOJA	0,00	0,00	0,00	0,00	5.356,28	5.356,28
3.1.3.04	VENTA DE ENTRADAS FILMOTECA RAFAEL AZCONA	0,00	0,00	0,00	0,00	0,00	0,00
3.1.3.06	ACTIVIDADES DIDÁCTICAS ORGANIZADAS POR LOS MUSEOS DE LA RIOJA	0,00	0,00	0,00	0,00	0,00	0,00
3.1.3.07	INSTALACIONES DEPORTIVAS	0,00	0,00	0,00	0,00	325,00	325,00
3.1.3.08	JUEGOS DEPORTIVOS DE LA RIOJA	0,00	0,00	0,00	0,00	0,00	0,00



Información a fecha: 31/12/2022

Unidad monetaria: Euros


Clasificación Económica	Denominación	Anul. Liquidaciones Ingreso Directo	Anul. Liquidaciones Ingreso Recibo	Aplaz./Fraccion. Ingreso Directo	Aplaz./Fraccion. Ingreso Recibo	Devoluciones de Ingresos	Total Derechos Anulados
3.1.4	ACTUACIONES DE CARÁCTER ECONÓMICO	0,00	0,00	0,00	0,00	0,00	0,00
3.1.4.00	SERVICIOS ANALÍTICOS LABORARIO REGIONAL	0,00	0,00	0,00	0,00	0,00	0,00
3.1.4.02	SERVICIOS ANALÍTICOS ESTACIÓN ENOLÓGICA DE HARO	0,00	0,00	0,00	0,00	0,00	0,00
3.1.4.06	VENTA DE CARNET DE TRANSPORTE ESTUDIANTES	0,00	0,00	0,00	0,00	0,00	0,00
3.1.9	ACTUACIONES DE CARÁCTER GENERAL	0,00	0,00	0,00	0,00	0,00	0,00
3.1.9.00	DERECHOS MATRÍCULA CURSOS Y SEMINARIOS	0,00	0,00	0,00	0,00	0,00	0,00
3.1.9.01	RECINTO FERIAL ALBELDA DE IREGUA	0,00	0,00	0,00	0,00	0,00	0,00
3.1.9.06	SERVICIO PERICIAL INS MEDICINA LEGAL RECLAMACIONES CIRCULACIÓN VEHÍCULOS A MOTOR	0,00	0,00	0,00	0,00	0,00	0,00
3.1.9.99	OTROS	0,00	0,00	0,00	0,00	0,00	0,00
3.2	TASAS DE LA COMUNIDAD AUTÓNOMA DE LA RIOJA	0,00	0,00	0,00	0,00	335,32	335,32
3.2.1	SERVICIOS PÚBLICOS BÁSICOS	0,00	0,00	0,00	0,00	0,00	0,00
3.2.1.01	TASA 1.02. INSCRIPCIÓN Y EXPEDICIÓN CERTIFICADOS REGISTRO PAREJAS DE HECHO	0,00	0,00	0,00	0,00	0,00	0,00
3.2.1.02	TASA 1.03. PRESTACIÓN SERVICIOS ADMINISTRATIVOS MATERIA COMUNICACIÓN AUDIOVISUAL	0,00	0,00	0,00	0,00	0,00	0,00
3.2.1.03	TASA 1.04 UTILIZACIÓN CENTROS TELECOMUNICACIONES POR PRESTADORES SERV. COM. AUD.	0,00	0,00	0,00	0,00	0,00	0,00
3.2.3	PRODUCCIÓN DE BIENES PÚBLICOS DE CARÁCTER PREFERENTE	0,00	0,00	0,00	0,00	0,00	0,00
3.2.3.00	TASA 3.01 INSCRIPCIÓN PRUEBAS LIBRES OBTENCIÓN TÍTULO BACHILLER MAYORES 20 AÑOS	0,00	0,00	0,00	0,00	0,00	0,00
3.2.3.01	TASA 3.02 INSCRIPCIÓN PRUEBAS ACCESO CICLOS FORMATIVOS GRADO MEDIO Y SUPERIOR	0,00	0,00	0,00	0,00	0,00	0,00
3.2.3.02	TASA 3.03 INSCRIPCIÓN PRUEBAS ACCESO FORMACIÓN CERT. PROF. NIVEL 2 Y 3	0,00	0,00	0,00	0,00	0,00	0,00
3.2.4	ACTUACIONES DE CARÁCTER ECONÓMICO	0,00	0,00	0,00	0,00	0,00	0,00
3.2.4.00	TASA 4.01. CERTIFICACIÓN Y CONTROL DOP ACEITE DE LA RIOJA	0,00	0,00	0,00	0,00	0,00	0,00
3.2.4.01	TASA 4.02 CERTIFICACIÓN Y CONTROL PRODUCCIÓN AGRARIA ECOLÓGICA	0,00	0,00	0,00	0,00	0,00	0,00
3.2.4.02	TASA 4.03 CERTIFICACIÓN Y CONTROL DOP PERAS DE RINCÓN DE SOTO	0,00	0,00	0,00	0,00	0,00	0,00
3.2.4.03	TASA 4.04 CERTIFICACIÓN Y CONTROL IGP CHORIZO RIOJANO	0,00	0,00	0,00	0,00	0,00	0,00
3.2.4.04	TASA 4.05 CERTIFICACIÓN Y CONTROL IGP PIMIENTO RIOJANO	0,00	0,00	0,00	0,00	0,00	0,00
3.2.4.05	TASA 4.06 CERTIFICACIÓN Y CONTROL DOP QUESO CAMERANO	0,00	0,00	0,00	0,00	0,00	0,00
3.2.4.06	TASA 4.07 CERTIFICACIÓN Y CONTROL IGP COLIFLOR DE CALAHORRA	0,00	0,00	0,00	0,00	0,00	0,00
3.2.4.07	TASA 4.08 CERTIFICACIÓN Y CONTROL IGP VALLES DEL SADACIA	0,00	0,00	0,00	0,00	0,00	0,00
3.2.4.08	TASA 4.09 TRAMITACIÓN EFICIENCIA ENERGÉTICA EDIFICIOS	0,00	0,00	0,00	0,00	0,00	0,00
3.2.9	ACTUACIONES DE CARÁCTER GENERAL	0,00	0,00	0,00	0,00	335,32	335,32
3.2.9.00	TASA 9.01 PRESTACIÓN DE SERVICIOS DE CARÁCTER GENERAL	0,00	0,00	0,00	0,00	0,00	0,00
3.2.9.01	TASA 9.02 DIRECCIÓN E INSPECCIÓN OBRAS POR CONTRATO	0,00	0,00	0,00	0,00	0,00	0,00
3.2.9.03	TASA 9.04. INSCRIPCIÓN EN PROCESOS DE SELECCIÓN DE PERSONAL	0,00	0,00	0,00	0,00	335,32	335,32
3.3	TASAS AFECTADAS EN DECRETOS DE TRANSFERENCIAS	1.017,58	0,00	0,00	0,00	283.771,54	284.789,12
3.3.1	SERVICIOS PÚBLICOS BÁSICOS	0,00	0,00	0,00	0,00	0,00	0,00
3.3.1.00	TASA 1.15 AUTORIZACIONES	0,00	0,00	0,00	0,00	0,00	0,00
3.3.2	ACTUACIONES DE PROTECCIÓN Y PROMOCIÓN SOCIAL	0,00	0,00	0,00	0,00	116,77	116,77
3.3.2.00	TASA 2.15 ACREDITACIÓN CENTROS Y/O ENTIDADES DE FORMACIÓN PARA EL EMPLEO	0,00	0,00	0,00	0,00	0,00	0,00
3.3.2.01	TASA 2.16 ACCESO PROCEDIMIENTO DE RECONOCIMIENTO DE COMPETENCIAS PROFESIONALES	0,00	0,00	0,00	0,00	0,00	0,00



Información a fecha: 31/12/2022

Unidad monetaria: Euros


Clasificación Económica	Denominación	Anul. Liquidaciones Ingreso Directo	Anul. Liquidaciones Ingreso Recibo	Aplaz./Fraccion. Ingreso Directo	Aplaz./Fraccion. Ingreso Recibo	Devoluciones de Ingresos	Total Derechos Anulados
3.3.2.02	TASA 2.17 CALIFICACIÓN ACTUACIONES PROTEGIDAS EN MATERIA DE VIVIENDA	0,00	0,00	0,00	0,00	0,00	0,00
3.3.2.03	TASA 2.18 CÉDULAS DE HABITABILIDAD	0,00	0,00	0,00	0,00	72,18	72,18
3.3.2.04	TASA 2.19 PRESTACIÓN SERVICIOS ADMINISTRATIVOS GENERALES SERVICIO DE URBANISMO	0,00	0,00	0,00	0,00	0,00	0,00
3.3.2.05	TASA 2.20 TRAMITACIÓN DE PROCEDIMIENTOS URBANÍSTICOS	0,00	0,00	0,00	0,00	0,00	0,00
3.3.2.06	TASA 2.21 AUTORIZACIONES URBANÍSTICAS	0,00	0,00	0,00	0,00	0,00	0,00
3.3.2.07	TASA 2.22 INSCRIPCIÓN EN REGISTRO DE ENTIDADES URBANÍSTICAS COLABORADORAS	0,00	0,00	0,00	0,00	0,00	0,00
3.3.2.08	TASA 2.23 EXPEDICIÓN Y HOMOLOGACIÓN TÍTULOS MONITOR Y DIRECTOR DE TIEMPO LIBRE	0,00	0,00	0,00	0,00	4,79	4,79
3.3.2.09	TASA 2.24 PERMISOS ACAMPADA LIBRE GRUPOS O ASOCIACIONES JUVENILES EN LA CAR	0,00	0,00	0,00	0,00	39,80	39,80
3.3.3	PRODUCCIÓN DE BIENES PÚBLICOS DE CARÁCTER PREFERENTE	1.017,58	0,00	0,00	0,00	3.131,31	4.148,89
3.3.3.00	TASA 3.15 SERVICIOS SANITARIOS	0,00	0,00	0,00	0,00	0,00	0,00
3.3.3.01	TASA 3.16 INSCRIPCIONES Y CONTROLES SANITARIOS CARNES FRESCAS Y OTROS PROD. ANIM	5,10	0,00	0,00	0,00	0,00	5,10
3.3.3.02	TASA 3.17 SERVICIOS DOCENTES DE EOI Y DE CONSERVATORIOS DE MÚSICA DE LA RIOJA	1.012,48	0,00	0,00	0,00	2.409,32	3.421,80
3.3.3.03	TASA 3.18 EXPEDICIÓN DE TÍTULOS ACADÉMICOS Y PROFESIONALES	0,00	0,00	0,00	0,00	721,99	721,99
3.3.4	ACTUACIONES DE CARÁCTER ECONÓMICO	0,00	0,00	0,00	0,00	280.084,54	280.084,54
3.3.4.00	TASA 4.15 PRESTACIÓN SERVICIOS RELACIONADOS CON LA PRODUCCIÓN AGRÍCOLA	0,00	0,00	0,00	0,00	0,00	0,00
3.3.4.01	TASA 4.16 ORDENACIÓN Y DEFENSA DE LAS INDUSTRIAS AGRARIAS	0,00	0,00	0,00	0,00	0,00	0,00
3.3.4.02	TASA 4.17 GESTIÓN TÉCNICO FACULTATIVA SERVICIOS AGRONÓMICOS	0,00	0,00	0,00	0,00	59,26	59,26
3.3.4.03	TASA 4.18 SERVICIOS FACULTATIVOS VETERINARIOS	0,00	0,00	0,00	0,00	0,00	0,00
3.3.4.05	TASA 4.20 ASISTENCIA DEL SERVICIO VETERINARIO OFICIAL A FERIAS	0,00	0,00	0,00	0,00	0,00	0,00
3.3.4.06	TASA 4.21 INDUSTRIA	0,00	0,00	0,00	0,00	2.267,10	2.267,10
3.3.4.07	TASA 4.22 PRESTACIÓN DE SERVICIOS DE ITV	0,00	0,00	0,00	0,00	0,00	0,00
3.3.4.08	TASA 4.23 TRAMITACIÓN ADMINISTRATIVA DE LICENCIA COMERCIAL ESPECÍFICA	0,00	0,00	0,00	0,00	0,00	0,00
3.3.4.10	TASA 4.25 SERVICIOS PRESTADOS EN EL REGISTRO DE PROPIEDAD INTELECTUAL	0,00	0,00	0,00	0,00	0,00	0,00
3.3.4.11	TASA 4.26 ORDENACIÓN DE TRANSPORTES MECÁNICOS POR CARRETERA	0,00	0,00	0,00	0,00	452,62	452,62
3.3.4.12	TASA 4.27 PRESTACIÓN SERVICIO LABORATORIO PARA CONTROL CALIDAD DE MATERIALES	0,00	0,00	0,00	0,00	0,00	0,00
3.3.4.13	TASA 4.28 OCUPACIÓN Y APROVECHAMIENTO BIENES DE DOMINIO PÚBLICO	0,00	0,00	0,00	0,00	0,00	0,00
3.3.4.14	TASA 4.29 INFORMES Y OTRAS ACTUACIONES	0,00	0,00	0,00	0,00	11,45	11,45
3.3.4.15	TASA 4.30 REPRODUCCIÓN DE DOCUMENTOS	0,00	0,00	0,00	0,00	0,00	0,00
3.3.4.17	TASA 4.32 ORDENACIÓN DE DERECHOS MINEROS	0,00	0,00	0,00	0,00	0,00	0,00
3.3.4.19	TASA 4.34 ACTUACIONES DE GESTIÓN DE EXPLOTACIONES MINERAS	0,00	0,00	0,00	0,00	0,00	0,00
3.3.4.21	TASA 4.36 PARTICIPACIÓN EN EXÁMENES Y EXPEDICIÓN DE ACREDITACIONES	0,00	0,00	0,00	0,00	0,00	0,00
3.3.4.25	TASA 4.40 SERVICIOS EN MATERIA FORESTAL Y VIAS PECUARIAS	0,00	0,00	0,00	0,00	0,00	0,00
3.3.4.26	TASA 4.41 SERVICIOS EN MATERIA DE CAZA	0,00	0,00	0,00	0,00	224,59	224,59
3.3.4.27	TASA 4.42. PERMISOS DE CAZA EN TERRENOS CINEGÉTICOS ADMINISTRADOS POR LA CAR	0,00	0,00	0,00	0,00	274.539,24	274.539,24
3.3.4.28	TASA 4.43 SERVICIOS EN MATERIA DE PESCA	0,00	0,00	0,00	0,00	61,67	61,67
3.3.4.29	TASA 4.44 PERMISOS DE PESCA EN COTOS FLUVIALES	0,00	0,00	0,00	0,00	61,67	61,67
3.3.4.30	TASA 4.45 SERVICIOS EN MATERIA DE FLORA Y FAUNA	0,00	0,00	0,00	0,00	0,00	0,00
3.3.4.31	TASA 4.46 OCUPACIÓN Y APROVECHAMIENTO DE VIAS PECUARIAS	0,00	0,00	0,00	0,00	0,00	0,00



Información a fecha: 31/12/2022

Unidad monetaria: Euros


Clasificación Económica	Denominación	Anul. Liquidaciones Ingreso Directo	Anul. Liquidaciones Ingreso Recibo	Aplaz./Fraccion. Ingreso Directo	Aplaz./Fraccion. Ingreso Recibo	Devoluciones de Ingresos	Total Derechos Anulados
3.3.4.32	TASA 4.47 SERVICIOS EN MATERIA DE CALIDAD AMBIENTAL	0,00	0,00	0,00	0,00	2.406,94	2.406,94
3.3.4.33	TASA 4.48 SERVICIOS EN MATERIA DE INFORMACIÓN MEDIOAMBIENTAL	0,00	0,00	0,00	0,00	0,00	0,00
3.3.9	ACTUACIONES DE CARÁCTER GENERAL	0,00	0,00	0,00	0,00	438,92	438,92
3.3.9.00	TASA 9.15 ACTUACIONES ADMINISTRATIVAS EN MATERIA JUEGOS DE SUERTE, ENVITE O AZAR	0,00	0,00	0,00	0,00	438,92	438,92
3.3.9.01	TASA 9.16 VENTA DE IMPRESOS PARA EL CUMPLIMIENTO DE OBLIGACIONES TRIBUTARIAS	0,00	0,00	0,00	0,00	0,00	0,00
3.3.9.02	TASA 9.17 INSCRIPCIONES REGISTRO MEDIADORES Y CORREDORES DE SEGUROS	0,00	0,00	0,00	0,00	0,00	0,00
3.3.9.03	TASA 9.18 DEL BOLETÍN OFICIAL DE LA RIOJA	0,00	0,00	0,00	0,00	0,00	0,00
3.5	INGRESOS PROCEDENTES DE PRESTACIONES DE ASISTENCIA SANITARIA	0,00	0,00	0,00	0,00	1.069,00	1.069,00
3.5.0	GESTIONADA POR SERVICIO RIOJANO DE SALUD PARA FINANCIAR SUS GASTOS SANITARIOS	0,00	0,00	0,00	0,00	1.069,00	1.069,00
3.5.0.00	DEL SECTOR PÚBLICO	0,00	0,00	0,00	0,00	0,00	0,00
3.5.0.01	DEL SECTOR PRIVADO	0,00	0,00	0,00	0,00	1.069,00	1.069,00
3.8	REINTEGROS	23.743,12	0,00	0,00	0,00	350.553,03	374.296,15
3.8.0	DE PAGOS DE EJERCICIOS ANTERIORES	23.743,12	0,00	0,00	0,00	350.553,03	374.296,15
3.8.0.00	DE PAGOS DE EJERCICIOS ANTERIORES	21.341,12	0,00	0,00	0,00	350.553,03	371.894,15
3.9	OTROS INGRESOS	81.103,27	0,00	0,00	0,00	121.407,59	202.510,86
3.9.0	DERECHOS DE EXAMEN PARA PROVISIÓN PLAZAS PARLAMENTO	0,00	0,00	0,00	0,00	0,00	0,00
3.9.0.00	DERECHOS DE EXAMEN PARA PROVISIÓN PLAZAS PARLAMENTO	0,00	0,00	0,00	0,00	0,00	0,00
3.9.1	RECARGOS Y MULTAS	73.427,70	0,00	0,00	0,00	112.819,24	186.246,94
3.9.1.00	RECARGOS DE APREMIO	0,00	0,00	0,00	0,00	11.070,07	11.070,07
3.9.1.01	INTERESES DE DEMORA	0,00	0,00	0,00	0,00	45.928,73	45.928,73
3.9.1.02	MULTAS Y SANCIONES	61.045,80	0,00	0,00	0,00	54.607,34	115.653,14
3.9.1.03	MULTAS Y SANCIONES COVID-19	12.381,90	0,00	0,00	0,00	1.213,10	13.595,00
3.9.2	RECAUDACIÓN DE TRIBUTOS	0,00	0,00	0,00	0,00	76,25	76,25
3.9.2.00	RECAUDACIÓN DE TRIBUTOS	0,00	0,00	0,00	0,00	76,25	76,25
3.9.5	INGRESOS DE GESTIONES DIVERSAS	0,00	0,00	0,00	0,00	0,00	0,00
3.9.5.00	COMISIONES POR CONCESIÓN DE AVALES	0,00	0,00	0,00	0,00	0,00	0,00
3.9.5.02	PRIMAS CANALIZACIÓN DE IMPUESTOS Y CUOTAS A LA SEGURIDAD SOCIAL	0,00	0,00	0,00	0,00	0,00	0,00
3.9.9	INGRESOS DIVERSOS	7.675,57	0,00	0,00	0,00	8.512,10	16.187,67
3.9.9.01	RECURSOS EVENTUALES	0,00	0,00	0,00	0,00	0,00	0,00
3.9.9.02	COSTAS JUDICIALES	0,00	0,00	0,00	0,00	0,00	0,00
3.9.9.04	OTRAS INDEMNIZACIONES	7.675,57	0,00	0,00	0,00	3.807,68	11.483,25
3.9.9.06	INGRESOS DE DIVERSAS MUTUAS DE ACC. DE TRABAJO Y ENF. PROF. DE LA SEG.SOC.	0,00	0,00	0,00	0,00	0,00	0,00
3.9.9.99	OTROS INGRESOS DIVERSOS	0,00	0,00	0,00	0,00	4.704,42	4.704,42
4	TRANSFERENCIAS CORRIENTES	4.455.842,66	0,00	0,00	0,00	44.793.589,78	49.249.432,44
4.0	DE LA ADMINISTRACIÓN DEL ESTADO	0,00	0,00	0,00	0,00	44.787.306,78	44.787.306,78
4.0.1	DE DEPARTAMENTOS MINISTERIALES	0,00	0,00	0,00	0,00	957.623,72	957.623,72
4.0.1.00	SANIDAD	0,00	0,00	0,00	0,00	11.325,45	11.325,45
4.0.1.01	AGRICULTURA, PESCA Y ALIMENTACIÓN	0,00	0,00	0,00	0,00	0,00	0,00



Información a fecha: 31/12/2022

Unidad monetaria: Euros


Clasificación Económica	Denominación	Anul. Liquidaciones Ingreso Directo	Anul. Liquidaciones Ingreso Recibo	Aplaz./Fraccion. Ingreso Directo	Aplaz./Fraccion. Ingreso Recibo	Devoluciones de Ingresos	Total Derechos Anulados
4.0.1.03	INCLUSIÓN, SEGURIDAD SOCIAL Y MIGRACIONES	0,00	0,00	0,00	0,00	0,00	0,00
4.0.1.04	EDUCACIÓN Y FORMACIÓN PROFESIONAL	0,00	0,00	0,00	0,00	368.667,36	368.667,36
4.0.1.06	TRANSPORTES, MOVILIDAD Y AGENDA URBANA	0,00	0,00	0,00	0,00	0,00	0,00
4.0.1.08	HACIENDA Y FUNCIÓN PÚBLICA	0,00	0,00	0,00	0,00	577.630,91	577.630,91
4.0.1.10	JUSTICIA	0,00	0,00	0,00	0,00	0,00	0,00
4.0.1.13	CULTURA Y DEPORTE	0,00	0,00	0,00	0,00	0,00	0,00
4.0.1.15	PRESIDENCIA, RELACIONES CON LAS CORTES Y MEMORIA DEMOCRÁTICA	0,00	0,00	0,00	0,00	0,00	0,00
4.0.1.16	TRANSICIÓN ECOLÓGICA Y RETO DEMOGRÁFICO	0,00	0,00	0,00	0,00	0,00	0,00
4.0.1.17	DERECHOS SOCIALES Y AGENDA 2030	0,00	0,00	0,00	0,00	0,00	0,00
4.0.1.18	IGUALDAD	0,00	0,00	0,00	0,00	0,00	0,00
4.0.1.19	CONSUMO	0,00	0,00	0,00	0,00	0,00	0,00
4.0.2	PARTICIPACIÓN EN LOS INGRESOS DEL ESTADO	0,00	0,00	0,00	0,00	43.829.683,06	43.829.683,06
4.0.2.04	TRANSFERENCIA DEL FONDO DE GARANTÍA	0,00	0,00	0,00	0,00	0,00	0,00
4.0.2.07	FONDO DE SUFICIENCIA GLOBAL	0,00	0,00	0,00	0,00	43.829.683,06	43.829.683,06
4.0.2.12	FONDOS DE CONVERGENCIA AUTONÓMICA	0,00	0,00	0,00	0,00	0,00	0,00
4.0.3	PENSIONES ASISTENCIALES	0,00	0,00	0,00	0,00	0,00	0,00
4.0.3.00	PENSIONES ASISTENCIALES	0,00	0,00	0,00	0,00	0,00	0,00
4.0.6	ASIGNACIÓN 0,7% DEL I.R.P.F	0,00	0,00	0,00	0,00	0,00	0,00
4.0.6.00	ASIGNACIÓN 0,7% DEL I.R.P.F	0,00	0,00	0,00	0,00	0,00	0,00
4.1	DE ORGANISMOS AUTÓNOMOS DE LA ADMINISTRACIÓN GENERAL DEL ESTADO	0,00	0,00	0,00	0,00	0,00	0,00
4.1.0	DE ORGANISMOS AUTÓNOMOS	0,00	0,00	0,00	0,00	0,00	0,00
4.1.0.00	SERVICIO PÚBLICO DE EMPLEO ESTATAL	0,00	0,00	0,00	0,00	0,00	0,00
4.1.0.06	CONSEJO SUPERIOR DE DEPORTES	0,00	0,00	0,00	0,00	0,00	0,00
4.1.0.08	INSTITUTO NACIONAL DE ADMINISTRACIÓN PÚBLICA	0,00	0,00	0,00	0,00	0,00	0,00
4.1.0.09	ORGANISMO NACIONAL DE LOTERÍAS Y APUESTAS DEL ESTADO	0,00	0,00	0,00	0,00	0,00	0,00
4.2	DE LA SEGURIDAD SOCIAL	4.455.842,66	0,00	0,00	0,00	0,00	4.455.842,66
4.2.1	DEL IMSERSO	0,00	0,00	0,00	0,00	0,00	0,00
4.2.1.00	PRESTACIONES DEPENDENCIA	0,00	0,00	0,00	0,00	0,00	0,00
4.2.2	DE LA TESORERÍA GENERAL DE LA SEGURIDAD SOCIAL	4.455.842,66	0,00	0,00	0,00	0,00	4.455.842,66
4.2.2.00	DE LA TESORERÍA GENERAL DE LA SEGURIDAD SOCIAL	4.455.842,66	0,00	0,00	0,00	0,00	4.455.842,66
4.3	DE ENTID.PÚBLICAS EMPRES., OTROS ORG.PÚBL.Y SOC.MERC.ESAT.	0,00	0,00	0,00	0,00	0,00	0,00
4.3.0	DE ENTIDADES PÚBLICAS EMPRESAR.Y OTROS ORGANISMOS PÚBLICOS	0,00	0,00	0,00	0,00	0,00	0,00
4.3.0.01	CONSEJO GENERAL DEL PODER JUDICIAL	0,00	0,00	0,00	0,00	0,00	0,00
4.6	DE CORPORACIONES LOCALES	0,00	0,00	0,00	0,00	0,00	0,00
4.6.0	DE AYUNTAMIENTOS	0,00	0,00	0,00	0,00	0,00	0,00
4.6.0.01	OTROS AYUNTAMIENTOS	0,00	0,00	0,00	0,00	0,00	0,00
4.7	DE EMPRESAS PRIVADAS	0,00	0,00	0,00	0,00	0,00	0,00
4.7.0	SOCIEDADES PRIVADAS	0,00	0,00	0,00	0,00	0,00	0,00



Información a fecha: 31/12/2022

Unidad monetaria: Euros


Clasificación Económica	Denominación	Anul. Liquidaciones Ingreso Directo	Anul. Liquidaciones Ingreso Recibo	Aplaz./Fraccion. Ingreso Directo	Aplaz./Fraccion. Ingreso Recibo	Devoluciones de Ingresos	Total Derechos Anulados
4.7.0.00	CONTOUR GLOBAL LA RIOJA	0,00	0,00	0,00	0,00	0,00	0,00
4.7.2	ENTIDADES FINANCIERAS	0,00	0,00	0,00	0,00	0,00	0,00
4.7.2.00	DE ENTIDADES FINANCIERAS	0,00	0,00	0,00	0,00	0,00	0,00
4.9	DEL EXTERIOR	0,00	0,00	0,00	0,00	6.283,00	6.283,00
4.9.0	PROGRAMA OPERATIVO FONDO SOCIAL EUROPEO	0,00	0,00	0,00	0,00	0,00	0,00
4.9.0.00	PROGRAMA OPERATIVO FONDO SOCIAL EUROPEO	0,00	0,00	0,00	0,00	0,00	0,00
4.9.1	FONDO EUROPEO AGRÍCOLA DE GARANTÍA (FEAGA)	0,00	0,00	0,00	0,00	0,00	0,00
4.9.1.01	PROMOCIÓN TERCEROS PAÍSES	0,00	0,00	0,00	0,00	0,00	0,00
4.9.1.04	AYUDAS A LA APICULTURA	0,00	0,00	0,00	0,00	0,00	0,00
4.9.1.05	AYUDAS ALMACENAMIENTO CARNE PORCINO	0,00	0,00	0,00	0,00	0,00	0,00
4.9.1.06	AYUDAS A LA DESTILACIÓN	0,00	0,00	0,00	0,00	0,00	0,00
4.9.1.10	FONDOS OPERATIVOS ORGANIZACIONES DE PRODUCTORES	0,00	0,00	0,00	0,00	0,00	0,00
4.9.1.21	PAGOS REMOLACHA AZUCARERA	0,00	0,00	0,00	0,00	0,00	0,00
4.9.1.29	FRUTA ESCOLAR	0,00	0,00	0,00	0,00	0,00	0,00
4.9.1.30	RÉGIMEN DE AYUDAS DIRECTAS	0,00	0,00	0,00	0,00	0,00	0,00
4.9.1.31	AYUDA ASOCIADA VACUNO DE LECHE	0,00	0,00	0,00	0,00	0,00	0,00
4.9.1.32	AYUDA ASOCIADA VACANODRIZA	0,00	0,00	0,00	0,00	0,00	0,00
4.9.1.33	AYUDA ASOCIADA EXPLOTACIONES OVINO	0,00	0,00	0,00	0,00	0,00	0,00
4.9.1.34	AYUDA ASOCIADA EXPLOTACIONES CAPRINO	0,00	0,00	0,00	0,00	0,00	0,00
4.9.1.35	AYUDA ASOCIADA VACUNO DE CEBO	0,00	0,00	0,00	0,00	0,00	0,00
4.9.1.36	AYUDA DERECHOS ESPECIALES OVINO-CAPRINO	0,00	0,00	0,00	0,00	0,00	0,00
4.9.1.38	AYUDA ASOCIADA FRUTOS DE CASCARA Y ALGARROBAS	0,00	0,00	0,00	0,00	0,00	0,00
4.9.1.40	AYUDA ASOCIADA CULTIVOS PROTEICOS	0,00	0,00	0,00	0,00	0,00	0,00
4.9.1.41	REEMBOLSO DISCIPLINA FINANCIERA	0,00	0,00	0,00	0,00	0,00	0,00
4.9.1.42	PAGO SECTOR CARNE UCRANIA	0,00	0,00	0,00	0,00	0,00	0,00
4.9.3	FONDO EUROPEO AGRÍCOLA DE DESARROLLO RURAL (FEADER)	0,00	0,00	0,00	0,00	0,00	0,00
4.9.3.00	PROGRAMA DE DESARROLLO RURAL	0,00	0,00	0,00	0,00	0,00	0,00
4.9.9	OTRAS TRANSFERENCIAS DEL EXTERIOR	0,00	0,00	0,00	0,00	6.283,00	6.283,00
4.9.9.00	OTROS PROGRAMAS EUROPEOS	0,00	0,00	0,00	0,00	6.283,00	6.283,00
5	INGRESOS PATRIMONIALES	0,00	0,00	0,00	0,00	1.123,44	1.123,44
5.1	INTERESES DE ANTICIPOS Y PRÉSTAMOS CONCEDIDOS	0,00	0,00	0,00	0,00	0,00	0,00
5.1.5	A LA COMUNIDAD AUTÓNOMA DE LA RIOJA	0,00	0,00	0,00	0,00	0,00	0,00
5.1.5.02	A ENTIDADES PÚBLICAS EMPRESARIALES	0,00	0,00	0,00	0,00	0,00	0,00
5.1.5.03	A SOCIEDADES PÚBLICAS	0,00	0,00	0,00	0,00	0,00	0,00
5.1.5.99	A OTROS ENTES PÚBLICOS	0,00	0,00	0,00	0,00	0,00	0,00
5.1.6	A CORPORACIONES LOCALES	0,00	0,00	0,00	0,00	0,00	0,00
5.1.6.01	AYUNTAMIENTO DE LOGROÑO. V.P.O. RUAVIEJA	0,00	0,00	0,00	0,00	0,00	0,00
5.1.6.04	AYUNTAMIENTO DE LOGROÑO. REHABILITACIÓN CASCO HISTÓRICO	0,00	0,00	0,00	0,00	0,00	0,00



Información a fecha: 31/12/2022

Unidad monetaria: Euros

Clasificación Económica	Denominación	Anul. Liquidaciones Ingreso Directo	Anul. Liquidaciones Ingreso Recibo	Aplaz./Fraccion. Ingreso Directo	Aplaz./Fraccion. Ingreso Recibo	Devoluciones de Ingresos	Total Derechos Anulados
5.2	INTERESES DE DEPÓSITOS	0,00	0,00	0,00	0,00	0,00	0,00
5.2.0	INTERESES DE CUENTAS BANCARIAS	0,00	0,00	0,00	0,00	0,00	0,00
5.2.0.00	INTERESES DE CUENTAS BANCARIAS	0,00	0,00	0,00	0,00	0,00	0,00
5.4	RENTAS DE BIENES INMUEBLES	0,00	0,00	0,00	0,00	0,00	0,00
5.4.0	ARRENDAMIENTOS DE FINCAS URBANAS	0,00	0,00	0,00	0,00	0,00	0,00
5.4.0.01	ARRENDAMIENTOS PARA VIVIENDA	0,00	0,00	0,00	0,00	0,00	0,00
5.4.0.08	ARRENDAMIENTOS PARA USOS DISTINTOS DE VIVIENDAS	0,00	0,00	0,00	0,00	0,00	0,00
5.5	PRODUCTOS DE CONCESIONES Y APROVECHAMIENTOS ESPECIALES	0,00	0,00	0,00	0,00	1.123,44	1.123,44
5.5.0	CONCESIONES ADMINISTRATIVAS	0,00	0,00	0,00	0,00	0,00	0,00
5.5.0.01	CONCESIÓN EXPOLTACIÓN CAFETERÍAS CENTROS HOSPITALARIOS	0,00	0,00	0,00	0,00	0,00	0,00
5.5.0.02	CONCESIÓN EXPLOTACIÓN CAFETERÍAS INSTALACIONES DEPORTIVAS	0,00	0,00	0,00	0,00	0,00	0,00
5.5.0.03	CONCESIÓN EXPLOTACIÓN RESIDENCIA DE ARNEDO	0,00	0,00	0,00	0,00	0,00	0,00
5.5.0.05	EXPLOTACIÓN BAR-RESTAURANTE DE EL RASILLO	0,00	0,00	0,00	0,00	0,00	0,00
5.5.0.07	CONCESIÓN EXPLOTACIÓN RESIDENCIA ALBELDA DE IREGUA	0,00	0,00	0,00	0,00	0,00	0,00
5.5.0.10	RESIDENCIA ALZHEIMER	0,00	0,00	0,00	0,00	0,00	0,00
5.5.0.12	CENTRO SOCIO SANITARIO DE CONVALECENCIA DE HARO	0,00	0,00	0,00	0,00	0,00	0,00
5.5.0.99	OTRAS CONCESIONES	0,00	0,00	0,00	0,00	0,00	0,00
5.5.1	APROVECHAMIENTOS ESPECIALES	0,00	0,00	0,00	0,00	1.123,44	1.123,44
5.5.1.00	GESTIÓN FONDO MEJORAS EN MONTES DE ENTIDADES LOCALES	0,00	0,00	0,00	0,00	0,00	0,00
5.5.1.01	APROVECHAMIENTO DE MONTES COMUNIDAD AUTÓNOMA DE LA RIOJA	0,00	0,00	0,00	0,00	1.123,44	1.123,44
5.5.1.09	OTROS APROVECHAMIENTOS	0,00	0,00	0,00	0,00	0,00	0,00
5.9	OTROS INGRESOS PATRIMONIALES	0,00	0,00	0,00	0,00	0,00	0,00
5.9.9	OTROS INGRESOS PATRIMONIALES	0,00	0,00	0,00	0,00	0,00	0,00
5.9.9.00	FACTURACIÓN CONSUMO AGUA LA GRAJERA	0,00	0,00	0,00	0,00	0,00	0,00
6	ENAJENACIÓN DE INVERSIONES REALES	936,36	0,00	0,00	0,00	0,00	936,36
6.1	DE LAS DEMÁS INVERSIONES REALES	936,36	0,00	0,00	0,00	0,00	936,36
6.1.9	VENTA DE OTRAS INVERSIONES REALES	936,36	0,00	0,00	0,00	0,00	936,36
6.1.9.00	VENTA DE OTRAS INVERSIONES REALES	936,36	0,00	0,00	0,00	0,00	936,36
7	TRANSFERENCIAS DE CAPITAL	1.510.200,00	0,00	0,00	0,00	247.200,53	1.757.400,53
7.0	DE LA ADMINISTRACIÓN DEL ESTADO	1.510.200,00	0,00	0,00	0,00	15.300,32	1.525.500,32
7.0.1	DE DEPARTAMENTOS MINISTERIALES	1.510.200,00	0,00	0,00	0,00	15.300,32	1.525.500,32
7.0.1.00	SANIDAD	0,00	0,00	0,00	0,00	0,00	0,00
7.0.1.01	AGRICULTURA, PESCA Y ALIMENTACIÓN	0,00	0,00	0,00	0,00	15.300,32	15.300,32
7.0.1.04	EDUCACIÓN Y FORMACIÓN PROFESIONAL	0,00	0,00	0,00	0,00	0,00	0,00
7.0.1.05	POLÍTICA TERRITORIAL	0,00	0,00	0,00	0,00	0,00	0,00
7.0.1.06	TRANSPORTES, MOVILIDAD Y AGENDA URBANA	0,00	0,00	0,00	0,00	0,00	0,00
7.0.1.07	CIENCIA E INNOVACIÓN	0,00	0,00	0,00	0,00	0,00	0,00
7.0.1.08	HACIENDA Y FUNCIÓN PÚBLICA	0,00	0,00	0,00	0,00	0,00	0,00



Información a fecha: 31/12/2022

Unidad monetaria: Euros


Clasificación Económica	Denominación	Anul. Liquidaciones Ingreso Directo	Anul. Liquidaciones Ingreso Recibo	Aplaz./Fraccion. Ingreso Directo	Aplaz./Fraccion. Ingreso Recibo	Devoluciones de Ingresos	Total Derechos Anulados
7.0.1.09	ASUNTOS ECONÓMICOS Y TRANSFORMACIÓN DIGITAL	0,00	0,00	0,00	0,00	0,00	0,00
7.0.1.10	JUSTICIA	0,00	0,00	0,00	0,00	0,00	0,00
7.0.1.11	INDUSTRIA, COMERCIO Y TURISMO	0,00	0,00	0,00	0,00	0,00	0,00
7.0.1.13	CULTURA Y DEPORTE	0,00	0,00	0,00	0,00	0,00	0,00
7.0.1.16	TRANSICIÓN ECOLÓGICA Y RETO DEMOGRÁFICO	1.500.000,00	0,00	0,00	0,00	0,00	1.500.000,00
7.0.1.17	DERECHOS SOCIALES Y AGENDA 2030	10.200,00	0,00	0,00	0,00	0,00	10.200,00
7.0.1.18	IGUALDAD	0,00	0,00	0,00	0,00	0,00	0,00
7.1	DE ORGANISMOS AUTÓNOMOS DE LA ADMINISTRACIÓN GENERAL DEL ESTADO	0,00	0,00	0,00	0,00	0,00	0,00
7.1.0	DE ORGANISMOS AUTÓNOMOS	0,00	0,00	0,00	0,00	0,00	0,00
7.1.0.05	AGENCIA ESTATAL DE INVESTIGACIÓN	0,00	0,00	0,00	0,00	0,00	0,00
7.1.0.06	CONSEJO SUPERIOR DE DEPORTES	0,00	0,00	0,00	0,00	0,00	0,00
7.1.0.11	INSTITUTO NACIONAL ARTES ESCÉNICAS Y DE LA MÚSICA	0,00	0,00	0,00	0,00	0,00	0,00
7.3	ENTID.PUBL.EMPRES.,OTROS ORG.PUBL.Y SOC.,MERCANT.ESTAT.	0,00	0,00	0,00	0,00	231.900,21	231.900,21
7.3.0	ENTIDADES PÚBLICAS EMPRES. Y OTROS ORGANISMOS PÚBLICOS	0,00	0,00	0,00	0,00	231.900,21	231.900,21
7.3.0.00	IDAE	0,00	0,00	0,00	0,00	231.900,21	231.900,21
7.6	DE CORPORACIONES LOCALES	0,00	0,00	0,00	0,00	0,00	0,00
7.6.0	DE AYUNTAMIENTOS	0,00	0,00	0,00	0,00	0,00	0,00
7.6.0.09	OTROS AYUNTAMIENTOS	0,00	0,00	0,00	0,00	0,00	0,00
7.9	DEL EXTERIOR	0,00	0,00	0,00	0,00	0,00	0,00
7.9.0	PROGRAMA OPERATIVO FONDO EUROPEO DE DESARROLLO REGIONAL (FEDER)	0,00	0,00	0,00	0,00	0,00	0,00
7.9.0.00	PROGRAMA COMPETITIVIDAD REGIONAL Y EMPLEO	0,00	0,00	0,00	0,00	0,00	0,00
7.9.1	FONDO EUROPEO AGRÍCOLA DE GARANTÍA (FEAGA)	0,00	0,00	0,00	0,00	0,00	0,00
7.9.1.00	OCM VINO INVERSIONES	0,00	0,00	0,00	0,00	0,00	0,00
7.9.1.01	OCM VINO REESTRUCTURACIÓN Y RECONVERSIÓN DE VIÑEDO	0,00	0,00	0,00	0,00	0,00	0,00
7.9.3	FONDO EUROPEO AGRÍCOLA DE DESARROLLO RURAL (FEADER)	0,00	0,00	0,00	0,00	0,00	0,00
7.9.3.00	PROGRAMA DE DESARROLLO RURAL	0,00	0,00	0,00	0,00	0,00	0,00
8	ACTIVOS FINANCIEROS	0,00	0,00	0,00	0,00	0,00	0,00
8.2	REINTEGROS DE PRÉSTAMOS CONCEDIDOS AL SECTOR PÚBLICO	0,00	0,00	0,00	0,00	0,00	0,00
8.2.0	A CORTO PLAZO	0,00	0,00	0,00	0,00	0,00	0,00
8.2.0.00	A CORTO PLAZO	0,00	0,00	0,00	0,00	0,00	0,00
8.2.1	A LARGO PLAZO	0,00	0,00	0,00	0,00	0,00	0,00
8.2.1.04	AYUNTAMIENTO DE LOGROÑO. 27 VIVIENDAS RUAVIEJA	0,00	0,00	0,00	0,00	0,00	0,00
8.2.1.06	AYUNTAMIENTO DE LOGROÑO CASCO HISTÓRICO	0,00	0,00	0,00	0,00	0,00	0,00
8.2.1.07	ADER-BEI	0,00	0,00	0,00	0,00	0,00	0,00
8.2.1.08	ADER-ICO FF	0,00	0,00	0,00	0,00	0,00	0,00
8.2.1.09	LA RIOJA 360 AVANZA-ICO FF	0,00	0,00	0,00	0,00	0,00	0,00
8.2.1.10	UNIVERSIDAD DE LA RIOJA	0,00	0,00	0,00	0,00	0,00	0,00
8.3	REINTEGRO DE PRÉSTAMOS CONCEDIDOS FUERA DEL SECTOR PÚBLICO	0,00	0,00	0,00	0,00	0,00	0,00



Información a fecha: 31/12/2022

Unidad monetaria: Euros


Clasificación Económica	Denominación	Anul. Liquidaciones Ingreso Directo	Anul. Liquidaciones Ingreso Recibo	Aplaz./Fraccion. Ingreso Directo	Aplaz./Fraccion. Ingreso Recibo	Devoluciones de Ingresos	Total Derechos Anulados
8.3.0	A CORTO PLAZO	0,00	0,00	0,00	0,00	0,00	0,00
8.3.0.00	REINTEGRO DE ANTICIPOS AL PERSONAL DE LA COMUNIDAD AUTÓNOMA	0,00	0,00	0,00	0,00	0,00	0,00
8.3.1	A LARGO PLAZO	0,00	0,00	0,00	0,00	0,00	0,00
8.3.1.00	REINTEGRO DE ANTICIPOS A LARGO PLAZO	0,00	0,00	0,00	0,00	0,00	0,00
8.3.1.01	OTROS GRUPOS DE VIVIENDAS PROTEGIDAS	0,00	0,00	0,00	0,00	0,00	0,00
8.3.1.31	AMPLIACIÓN REGADÍO LA LLANADA DE ALDEANUEVA DE EBRO	0,00	0,00	0,00	0,00	0,00	0,00
8.3.1.32	CAPTACIÓN, Balsa y Distribución Agua Riego en Santurdejo	0,00	0,00	0,00	0,00	0,00	0,00
8.6	REMUNERACIÓN PRÉSTAMOS Y CRÉDITOS AVALADOS	0,00	0,00	0,00	0,00	0,00	0,00
8.6.0	RECUPERACIÓN DE RIESGOS ASUMIDOS EN AVALES	0,00	0,00	0,00	0,00	0,00	0,00
8.6.0.00	RECUPERACIÓN DE RIESGOS ASUMIDOS EN AVALES	0,00	0,00	0,00	0,00	0,00	0,00
8.7	REMANENTE DE TESORERÍA	0,00	0,00	0,00	0,00	0,00	0,00
8.7.1	REMANENTE DE TESORERÍA AFECTADO	0,00	0,00	0,00	0,00	0,00	0,00
8.7.1.00	FINANCIACIÓN AFECTADA	0,00	0,00	0,00	0,00	0,00	0,00
8.7.1.02	FINANCIACIÓN COVID-19	0,00	0,00	0,00	0,00	0,00	0,00
8.7.1.03	FINANCIACIÓN MRR	0,00	0,00	0,00	0,00	0,00	0,00
9	PASIVOS FINANCIEROS	0,00	0,00	0,00	0,00	32.987,81	32.987,81
9.0	EMISIÓN DE DEUDA PÚBLICA EN MONEDA NACIONAL	0,00	0,00	0,00	0,00	0,00	0,00
9.0.1	A LARGO PLAZO	0,00	0,00	0,00	0,00	0,00	0,00
9.0.1.00	EMISIÓN DEUDA PÚBLICA A LARGO PLAZO	0,00	0,00	0,00	0,00	0,00	0,00
9.1	PRÉSTAMOS RECIBIDOS EN MONEDA NACIONAL	0,00	0,00	0,00	0,00	32.987,81	32.987,81
9.1.2	PRÉSTAMOS RECIBIDOS A LARGO PLAZO DE ENTES DEL SECTOR PÚBLICO	0,00	0,00	0,00	0,00	32.987,81	32.987,81
9.1.2.00	RDL 17/2014 APARTADOS A,B,C Y D	0,00	0,00	0,00	0,00	0,00	0,00
9.1.2.02	RDL 17/2014 APARTADO E DEFICIT 2022	0,00	0,00	0,00	0,00	0,00	0,00
9.1.2.03	RDL 17/2014 APARTADO F LIQUIDACION NEGATIVA 2008-2009	0,00	0,00	0,00	0,00	0,00	0,00
9.1.2.04	FONDO DE LIQUIDEZ REACTIVACIÓN UNIÓN EUROPEA	0,00	0,00	0,00	0,00	0,00	0,00
9.1.2.10	PRÉSTAMOS MINISTERIOS	0,00	0,00	0,00	0,00	32.987,81	32.987,81
9.1.3	PRÉSTAMOS RECIBIDOS A LARGO PLAZO DE ENTES DE FUERA DEL SECTOR PÚBLICO	0,00	0,00	0,00	0,00	0,00	0,00
9.1.3.00	FINANCIACIÓN GENERAL	0,00	0,00	0,00	0,00	0,00	0,00
** TOTAL **		21.832.508,58	10.633,98	0,00	0,00	137.367.760,64	159.210.903,20



Información a fecha: 31/12/2022

Unidad monetaria: Euros


Clasificación Económica	Denominación	Recaudación Total	Devoluciones de Ingresos	Recaudación Neta
1	IMPUESTOS DIRECTOS	393.795.513,63	6.961.338,71	386.834.174,92
1.0	SOBRE LA RENTA	346.470.743,85	6.219.040,61	340.251.703,24
1.0.0	COMPENSACIÓN IMPUESTO ACTIVIDADES ECONÓMICAS	48.195,66	0,00	48.195,66
1.0.0.00	COMPENSACIÓN IMPUESTO ACTIVIDADES ECONÓMICAS	48.195,66	0,00	48.195,66
1.0.1	RECARGO SOBRE ACTIVIDADES ECONÓMICAS	2.003.518,19	1.050,65	2.002.467,54
1.0.1.00	RECARGO SOBRE ACTIVIDADES ECONÓMICAS	2.003.518,19	1.050,65	2.002.467,54
1.0.2	TRAMO AUTONÓMICO DEL I.R.P.F.	344.419.030,00	6.217.989,96	338.201.040,04
1.0.2.00	TRAMO AUTONÓMICO DEL I.R.P.F.	344.419.030,00	6.217.989,96	338.201.040,04
1.1	SOBRE EL CAPITAL	47.324.769,78	742.298,10	46.582.471,68
1.1.0	IMPUESTO SOBRE SUCESIONES Y DONACIONES	28.693.006,79	706.485,80	27.986.520,99
1.1.0.01	IMPUESTO SOBRE SUCESIONES	27.252.250,59	691.902,63	26.560.347,96
1.1.0.02	IMPUESTO SOBRE DONACIONES	1.440.756,20	14.583,17	1.426.173,03
1.1.1	IMPUESTO SOBRE EL PATRIMONIO	15.537.516,33	35.812,30	15.501.704,03
1.1.1.00	IMPUESTO SOBRE EL PATRIMONIO	15.537.516,33	35.812,30	15.501.704,03
1.1.3	IMPUESTO SOBRE LOS DEPÓSITOS EN LAS ENTIDADES DE CRÉDITO	3.094.246,66	0,00	3.094.246,66
1.1.3.00	IMPUESTO SOBRE LOS DEPÓSITOS EN LAS ENTIDADES DE CRÉDITO	3.094.246,66	0,00	3.094.246,66
2	IMPUESTOS INDIRECTOS	453.805.431,70	84.564.454,79	369.240.976,91
2.0	SOBRE TRANSMISIONES PATRIMONIALES Y ACTOS JURÍDICOS DOCUMENTADOS	52.650.705,20	1.786.463,12	50.864.242,08
2.0.0	SOBRE TRANSMISIONES PATRIMONIALES Y ACTOS JURIDICOS DOCUMENTADOS	52.650.705,20	1.786.463,12	50.864.242,08
2.0.0.01	SOBRE TRANSMISIONES PATRIMONIALES	41.537.717,62	1.726.350,65	39.811.366,97
2.0.0.02	SOBRE ACTOS JURÍDICOS DOCUMENTADOS	11.112.987,58	60.112,47	11.052.875,11
2.1	TRIBUTOS SOBRE EL JUEGO	9.143.956,67	313.475,94	8.830.480,73
2.1.0	TRIBUTOS SOBRE EL JUEGO	9.143.956,67	313.475,94	8.830.480,73
2.1.0.00	TRIBUTOS SOBRE EL JUEGO	9.143.956,67	313.475,94	8.830.480,73
2.2	CÁNONES	14.106.372,02	85.565,04	14.020.806,98
2.2.0	CANON DE SANEAMIENTO Y DEPURACIÓN	14.106.372,02	85.565,04	14.020.806,98
2.2.0.00	CANON DE SANEAMIENTO Y DEPURACIÓN	14.106.372,02	85.565,04	14.020.806,98
2.3	SOBRE EL VALOR AÑADIDO	266.858.190,00	54.621.527,19	212.236.662,81
2.3.0	IMPUESTO SOBRE EL VALOR AÑADIDO	266.858.190,00	54.621.527,19	212.236.662,81
2.3.0.01	SOBRE OPERACIONES INTERIORES	266.858.190,00	54.621.527,19	212.236.662,81
2.4	SOBRE CONSUMOS ESPECÍFICOS	104.934.850,00	27.757.423,50	77.177.426,50
2.4.0	IMPUESTOS ESPECIALES	104.934.850,00	27.757.423,50	77.177.426,50
2.4.0.00	IMPUESTO SOBRE EL ALCOHOL Y BEBIDAS DERIVADAS	2.855.720,00	748.635,53	2.107.084,47
2.4.0.01	IMPUESTO SOBRE PRODUCTOS INTERMEDIOS	84.170,00	18.981,09	65.188,91
2.4.0.02	IMPUESTO SOBRE LA CERVEZA	1.312.030,00	113.357,68	1.198.672,32
2.4.0.03	IMPUESTO SOBRE LAS LABORES DEL TABACO	30.088.730,00	233.185,03	29.855.544,97
2.4.0.04	IMPUESTO SOBRE HIDROCARBUROS	60.817.490,00	25.729.034,19	35.088.455,81
2.4.0.05	IMPUESTO SOBRE LA ELECTRICIDAD	9.776.710,00	914.229,98	8.862.480,02



Información a fecha: 31/12/2022

Unidad monetaria: Euros


Clasificación Económica	Denominación	Recaudación Total	Devoluciones de Ingresos	Recaudación Neta
2.8	OTROS IMPUESTOS INDIRECTOS	6.111.357,81	0,00	6.111.357,81
2.8.0	SOBRE DETERMINADOS MEDIOS DE TRANSPORTE	2.791.994,64	0,00	2.791.994,64
2.8.0.00	SOBRE DETERMINADOS MEDIOS DE TRANSPORTE	2.791.994,64	0,00	2.791.994,64
2.8.1	HIDROCARBUROS	1.675,19	0,00	1.675,19
2.8.1.00	TARIFA AUTONÓMICA	1.675,19	0,00	1.675,19
2.8.2	IMPUESTOS MEDIOAMBIENTALES	3.317.687,98	0,00	3.317.687,98
2.8.2.01	SOBRE ELIMINACIÓN DE RESIDUOS EN VERTEDEROS	980.727,48	0,00	980.727,48
2.8.2.02	IMPUESTO SOBRE EL IMPACTO VISUAL ELEMENTOS SUMINISTRO ENERGÍA ELÉCTRICA	2.336.960,50	0,00	2.336.960,50
3	TASAS Y OTROS INGRESOS	25.686.814,33	767.065,58	24.919.748,75
3.0	VENTA DE BIENES	310.734,48	1.566,18	309.168,30
3.0.0	VENTA DE PUBLICACIONES PROPIAS	28.054,99	0,00	28.054,99
3.0.0.02	VENTA DE PUBLICACIONES DEL INSTITUTO DE ESTUDIOS RIOJANOS	26.911,27	0,00	26.911,27
3.0.0.99	VENTA DE OTRAS PUBLICACIONES	1.143,72	0,00	1.143,72
3.0.4	VENTA DE PRODUCTOS AGROPECUARIOS	282.524,85	1.566,18	280.958,67
3.0.4.00	VENTA DE PLANTAS Y SEMILLAS DE VIVEROS	90.450,60	1.566,18	88.884,42
3.0.4.01	EXPLOTACIONES AGRARIAS	192.074,25	0,00	192.074,25
3.0.9	VENTA DE OTROS BIENES	154,64	0,00	154,64
3.0.9.08	VENTA DE OBJETOS PUBLICITARIOS	154,64	0,00	154,64
3.0.9.09	VENTA DE CHATARRA	0,00	0,00	0,00
3.1	PRESTACIÓN DE SERVICIOS	6.237.695,93	8.362,92	6.229.333,01
3.1.2	ACTUACIONES DE PROTECCIÓN Y PROMOCIÓN SOCIAL	4.592.423,08	2.681,64	4.589.741,44
3.1.2.00	RESIDENCIA DE PERSONAS MAYORES DE CALAHORRA	961.202,74	0,00	961.202,74
3.1.2.01	RESIDENCIA DE PERSONAS MAYORES DE LARDERO	719.873,40	1.758,13	718.115,27
3.1.2.02	HOGARES DE TERCERA EDAD	372.487,87	0,00	372.487,87
3.1.2.03	ESTANCIAS RESIDENCIA SANTA LUCÍA DE FUENMAYOR	732.260,36	0,00	732.260,36
3.1.2.04	CENTROS CONCERTADOS ANCIANOS, DISCAPACITADOS Y OTROS	485.251,26	0,00	485.251,26
3.1.2.05	CENTROS DE DÍA SERVICIOS DE PERSONAS MAYORES	1.244.740,73	0,00	1.244.740,73
3.1.2.07	PLAZAS CONCERTADAS PERSONAS CON DISCAPACIDAD	0,00	0,00	0,00
3.1.2.08	CAMPAMENTOS E INTERCAMBIOS	75.768,72	923,51	74.845,21
3.1.2.09	CENTROS DE INFORMACIÓN JUVENILES	838,00	0,00	838,00
3.1.3	PRODUCCIÓN DE BIENES PÚBLICOS DE CARÁCTER PREFERENTE	1.088.323,36	5.681,28	1.082.642,08
3.1.3.00	CENTRO ASISTENCIAL ALBELDA DE IREGUA	659.011,82	0,00	659.011,82
3.1.3.01	ESCUELAS INFANTILES DE PRIMER CICLO	21.767,42	0,00	21.767,42
3.1.3.02	SERVICIOS DOCENTES ESCUELA SUPERIOR DE DISEÑO DE LA RIOJA	210.898,17	5.356,28	205.541,89
3.1.3.04	VENTA DE ENTRADAS FILMOTECA RAFAEL AZCONA	16.356,36	0,00	16.356,36
3.1.3.06	ACTIVIDADES DIDÁCTICAS ORGANIZADAS POR LOS MUSEOS DE LA RIOJA	0,00	0,00	0,00
3.1.3.07	INSTALACIONES DEPORTIVAS	30.692,76	325,00	30.367,76
3.1.3.08	JUEGOS DEPORTIVOS DE LA RIOJA	149.596,83	0,00	149.596,83



Información a fecha: 31/12/2022

Unidad monetaria: Euros


Clasificación Económica	Denominación	Recaudación Total	Devoluciones de Ingresos	Recaudación Neta
3.1.4	ACTUACIONES DE CARÁCTER ECONÓMICO	446.913,51	0,00	446.913,51
3.1.4.00	SERVICIOS ANALÍTICOS LABORARIO REGIONAL	62.160,63	0,00	62.160,63
3.1.4.02	SERVICIOS ANALÍTICOS ESTACIÓN ENOLÓGICA DE HARO	384.752,88	0,00	384.752,88
3.1.4.06	VENTA DE CARNET DE TRANSPORTE ESTUDIANTES	0,00	0,00	0,00
3.1.9	ACTUACIONES DE CARÁCTER GENERAL	110.035,98	0,00	110.035,98
3.1.9.00	DERECHOS MATRÍCULA CURSOS Y SEMINARIOS	99.523,17	0,00	99.523,17
3.1.9.01	RECINTO FERIAL ALBELDA DE IREGUA	5.614,41	0,00	5.614,41
3.1.9.06	SERVICIO PERICIAL INS MEDICINA LEGAL RECLAMACIONES CIRCULACIÓN VEHÍCULOS A MOTOR	3.531,21	0,00	3.531,21
3.1.9.99	OTROS	1.367,19	0,00	1.367,19
3.2	TASAS DE LA COMUNIDAD AUTÓNOMA DE LA RIOJA	1.630.481,55	335,32	1.630.146,23
3.2.1	SERVICIOS PÚBLICOS BÁSICOS	191.718,07	0,00	191.718,07
3.2.1.01	TASA 1.02. INSCRIPCIÓN Y EXPEDICIÓN CERTIFICADOS REGISTRO PAREJAS DE HECHO	5.183,28	0,00	5.183,28
3.2.1.02	TASA 1.03. PRESTACIÓN SERVICIOS ADMINISTRATIVOS MATERIA COMUNICACIÓN AUDIOVISUAL	0,00	0,00	0,00
3.2.1.03	TASA 1.04 UTILIZACIÓN CENTROS TELECOMUNICACIONES POR PRESTADORES SERV.COM. AUD.	186.534,79	0,00	186.534,79
3.2.3	PRODUCCIÓN DE BIENES PÚBLICOS DE CARÁCTER PREFERENTE	4.320,00	0,00	4.320,00
3.2.3.00	TASA 3.01 INSCRIPCIÓN PRUEBAS LIBRES OBTENCIÓN TÍTULO BACHILLER MAYORES 20 AÑOS	310,00	0,00	310,00
3.2.3.01	TASA 3.02 INSCRIPCIÓN PRUEBAS ACCESO CICLOS FORMATIVOS GRADO MEDIO Y SUPERIOR	4.010,00	0,00	4.010,00
3.2.3.02	TASA 3.03 INSCRIPCIÓN PRUEBAS ACCESO FORMACIÓN CERT. PROF. NIVEL 2 Y 3	0,00	0,00	0,00
3.2.4	ACTUACIONES DE CARÁCTER ECONÓMICO	109.926,58	0,00	109.926,58
3.2.4.00	TASA 4.01. CERTIFICACIÓN Y CONTROL DOP ACEITE DE LA RIOJA	7.657,00	0,00	7.657,00
3.2.4.01	TASA 4.02 CERTIFICACIÓN Y CONTROL PRODUCCIÓN AGRARIA ECOLÓGICA	0,00	0,00	0,00
3.2.4.02	TASA 4.03 CERTIFICACIÓN Y CONTROL DOP PERAS DE RINCÓN DE SOTO	13.861,14	0,00	13.861,14
3.2.4.03	TASA 4.04 CERTIFICACIÓN Y CONTROL IGP CHORIZO RIOJANO	0,00	0,00	0,00
3.2.4.04	TASA 4.05 CERTIFICACIÓN Y CONTROL IGP PIMIENTO RIOJANO	6.616,91	0,00	6.616,91
3.2.4.05	TASA 4.06 CERTIFICACIÓN Y CONTROL DOP QUESO CAMERANO	1.824,22	0,00	1.824,22
3.2.4.06	TASA 4.07 CERTIFICACIÓN Y CONTROL IGP COLIFLOR DE CALAHORRA	661,13	0,00	661,13
3.2.4.07	TASA 4.08 CERTIFICACIÓN Y CONTROL IGP VALLES DEL SADACIA	1.311,74	0,00	1.311,74
3.2.4.08	TASA 4.09 TRAMITACIÓN EFICIENCIA ENERGÉTICA EDIFICIOS	77.994,44	0,00	77.994,44
3.2.9	ACTUACIONES DE CARÁCTER GENERAL	1.324.516,90	335,32	1.324.181,58
3.2.9.00	TASA 9.01 PRESTACIÓN DE SERVICIOS DE CARÁCTER GENERAL	5.085,22	0,00	5.085,22
3.2.9.01	TASA 9.02 DIRECCIÓN E INSPECCIÓN OBRAS POR CONTRATO	1.074.635,27	0,00	1.074.635,27
3.2.9.03	TASA 9.04. INSCRIPCIÓN EN PROCESOS DE SELECCIÓN DE PERSONAL	244.796,41	335,32	244.461,09
3.3	TASAS AFECTADAS EN DECRETOS DE TRANSFERENCIAS	3.490.411,47	283.771,54	3.206.639,93
3.3.1	SERVICIOS PÚBLICOS BÁSICOS	7.169,47	0,00	7.169,47
3.3.1.00	TASA 1.15 AUTORIZACIONES	7.169,47	0,00	7.169,47
3.3.2	ACTUACIONES DE PROTECCIÓN Y PROMOCIÓN SOCIAL	114.125,50	116,77	114.008,73
3.3.2.00	TASA 2.15 ACREDITACIÓN CENTROS Y/O ENTIDADES DE FORMACIÓN PARA EL EMPLEO	8.448,08	0,00	8.448,08
3.3.2.01	TASA 2.16 ACCESO PROCEDIMIENTO DE RECONOCIMIENTO DE COMPETENCIAS PROFESIONALES	0,00	0,00	0,00



Información a fecha: 31/12/2022

Unidad monetaria: Euros


Clasificación Económica	Denominación	Recaudación Total	Devoluciones de Ingresos	Recaudación Neta
3.3.2.02	TASA 2.17 CALIFICACIÓN ACTUACIONES PROTEGIDAS EN MATERIA DE VIVIENDA	0,00	0,00	0,00
3.3.2.03	TASA 2.18 CÉDULAS DE HABITABILIDAD	80.235,08	72,18	80.162,90
3.3.2.04	TASA 2.19 PRESTACIÓN SERVICIOS ADMINISTRATIVOS GENERALES SERVICIO DE URBANISMO	5.839,30	0,00	5.839,30
3.3.2.05	TASA 2.20 TRAMITACIÓN DE PROCEDIMIENTOS URBANÍSTICOS	5.140,39	0,00	5.140,39
3.3.2.06	TASA 2.21 AUTORIZACIONES URBANÍSTICAS	12.369,70	0,00	12.369,70
3.3.2.07	TASA 2.22 INSCRIPCIÓN EN REGISTRO DE ENTIDADES URBANÍSTICAS COLABORADORAS	279,52	0,00	279,52
3.3.2.08	TASA 2.23 EXPEDICIÓN Y HOMOLOGACIÓN TÍTULOS MONITOR Y DIRECTOR DE TIEMPO LIBRE	898,61	4,79	893,82
3.3.2.09	TASA 2.24 PERMISOS ACAMPADA LIBRE GRUPOS O ASOCIACIONES JUVENILES EN LA CAR	914,82	39,80	875,02
3.3.3	PRODUCCIÓN DE BIENES PÚBLICOS DE CARÁCTER PREFERENTE	656.551,15	3.131,31	653.419,84
3.3.3.00	TASA 3.15 SERVICIOS SANITARIOS	158.769,06	0,00	158.769,06
3.3.3.01	TASA 3.16 INSCRIPCIONES Y CONTROLES SANITARIOS CARNES FRESCAS Y OTROS PROD. ANIM	16.598,04	0,00	16.598,04
3.3.3.02	TASA 3.17 SERVICIOS DOCENTES DE EOI Y DE CONSERVATORIOS DE MÚSICA DE LA RIOJA	328.354,46	2.409,32	325.945,14
3.3.3.03	TASA 3.18 EXPEDICIÓN DE TÍTULOS ACADÉMICOS Y PROFESIONALES	152.829,59	721,99	152.107,60
3.3.4	ACTUACIONES DE CARÁCTER ECONÓMICO	2.566.039,96	280.084,54	2.285.955,42
3.3.4.00	TASA 4.15 PRESTACIÓN SERVICIOS RELACIONADOS CON LA PRODUCCIÓN AGRÍCOLA	31.935,57	0,00	31.935,57
3.3.4.01	TASA 4.16 ORDENACIÓN Y DEFENSA DE LAS INDUSTRIAS AGRARIAS	7.308,40	0,00	7.308,40
3.3.4.02	TASA 4.17 GESTIÓN TÉCNICO FACULTATIVA SERVICIOS AGRONÓMICOS	89.287,24	59,26	89.227,98
3.3.4.03	TASA 4.18 SERVICIOS FACULTATIVOS VETERINARIOS	33.471,81	0,00	33.471,81
3.3.4.05	TASA 4.20 ASISTENCIA DEL SERVICIO VETERINARIO OFICIAL A FERIAS	0,00	0,00	0,00
3.3.4.06	TASA 4.21 INDUSTRIA	387.409,13	2.267,10	385.142,03
3.3.4.07	TASA 4.22 PRESTACIÓN DE SERVICIOS DE ITV	652.096,13	0,00	652.096,13
3.3.4.08	TASA 4.23 TRAMITACIÓN ADMINISTRATIVA DE LICENCIA COMERCIAL ESPECÍFICA	0,00	0,00	0,00
3.3.4.10	TASA 4.25 SERVICIOS PRESTADOS EN EL REGISTRO DE PROPIEDAD INTELECTUAL	3.035,46	0,00	3.035,46
3.3.4.11	TASA 4.26 ORDENACIÓN DE TRANSPORTES MECÁNICOS POR CARRETERA	196.385,86	452,62	195.933,24
3.3.4.12	TASA 4.27 PRESTACIÓN SERVICIO LABORATORIO PARA CONTROL CALIDAD DE MATERIALES	33.184,55	0,00	33.184,55
3.3.4.13	TASA 4.28 OCUPACIÓN Y APROVECHAMIENTO BIENES DE DOMINIO PÚBLICO	29.734,85	0,00	29.734,85
3.3.4.14	TASA 4.29 INFORMES Y OTRAS ACTUACIONES	15.363,32	11,45	15.351,87
3.3.4.15	TASA 4.30 REPRODUCCIÓN DE DOCUMENTOS	382,80	0,00	382,80
3.3.4.17	TASA 4.32 ORDENACIÓN DE DERECHOS MINEROS	0,00	0,00	0,00
3.3.4.19	TASA 4.34 ACTUACIONES DE GESTIÓN DE EXPLOTACIONES MINERAS	0,00	0,00	0,00
3.3.4.21	TASA 4.36 PARTICIPACIÓN EN EXÁMENES Y EXPEDICIÓN DE ACREDITACIONES	0,00	0,00	0,00
3.3.4.25	TASA 4.40 SERVICIOS EN MATERIA FORESTAL Y VIAS PECUARIAS	219.726,13	0,00	219.726,13
3.3.4.26	TASA 4.41 SERVICIOS EN MATERIA DE CAZA	418.396,50	224,59	418.171,91
3.3.4.27	TASA 4.42. PERMISOS DE CAZA EN TERRENOS CINEGÉTICOS ADMINISTRADOS POR LA CAR	128.473,77	274.539,24	-146.065,47
3.3.4.28	TASA 4.43 SERVICIOS EN MATERIA DE PESCA	101.117,07	61,67	101.055,40
3.3.4.29	TASA 4.44 PERMISOS DE PESCA EN COTOS FLUVIALES	23.149,33	61,67	23.087,66
3.3.4.30	TASA 4.45 SERVICIOS EN MATERIA DE FLORA Y FAUNA	0,00	0,00	0,00
3.3.4.31	TASA 4.46 OCUPACIÓN Y APROVECHAMIENTO DE VIAS PECUARIAS	102.847,76	0,00	102.847,76



Información a fecha: 31/12/2022

Unidad monetaria: Euros


Clasificación Económica	Denominación	Recaudación Total	Devoluciones de Ingresos	Recaudación Neta
3.3.4.32	TASA 4.47 SERVICIOS EN MATERIA DE CALIDAD AMBIENTAL	92.734,28	2.406,94	90.327,34
3.3.4.33	TASA 4.48 SERVICIOS EN MATERIA DE INFORMACIÓN MEDIOAMBIENTAL	0,00	0,00	0,00
3.3.9	ACTUACIONES DE CARÁCTER GENERAL	146.525,39	438,92	146.086,47
3.3.9.00	TASA 9.15 ACTUACIONES ADMINISTRATIVAS EN MATERIA JUEGOS DE SUERTE, EN VITE O AZAR	105.834,17	438,92	105.395,25
3.3.9.01	TASA 9.16 VENTA DE IMPRESOS PARA EL CUMPLIMIENTO DE OBLIGACIONES TRIBUTARIAS	0,00	0,00	0,00
3.3.9.02	TASA 9.17 INSCRIPCIONES REGISTRO MEDIADORES Y CORREDORES DE SEGUROS	0,00	0,00	0,00
3.3.9.03	TASA 9.18 DEL BOLETÍN OFICIAL DE LA RIOJA	40.691,22	0,00	40.691,22
3.5	INGRESOS PROCEDENTES DE PRESTACIONES DE ASISTENCIA SANITARIA	3.465.565,05	1.069,00	3.464.496,05
3.5.0	GESTIONADA POR SERVICIO RIOJANO DE SALUD PARA FINANCIAR SUS GASTOS SANITARIOS	3.465.565,05	1.069,00	3.464.496,05
3.5.0.00	DEL SECTOR PÚBLICO	238.803,17	0,00	238.803,17
3.5.0.01	DEL SECTOR PRIVADO	3.226.761,88	1.069,00	3.225.692,88
3.8	REINTEGROS	1.260.655,25	350.553,03	910.102,22
3.8.0	DE PAGOS DE EJERCICIOS ANTERIORES	1.260.655,25	350.553,03	910.102,22
3.8.0.00	DE PAGOS DE EJERCICIOS ANTERIORES	1.110.433,45	350.553,03	759.880,42
3.9	OTROS INGRESOS	9.291.270,60	121.407,59	9.169.863,01
3.9.0	DERECHOS DE EXAMEN PARA PROVISIÓN PLAZAS PARLAMENTO	0,00	0,00	0,00
3.9.0.00	DERECHOS DE EXAMEN PARA PROVISIÓN PLAZAS PARLAMENTO	0,00	0,00	0,00
3.9.1	RECARGOS Y MULTAS	3.150.720,76	112.819,24	3.037.901,52
3.9.1.00	RECARGOS DE APREMIO	344.668,05	11.070,07	333.597,98
3.9.1.01	INTERESES DE DEMORA	152.527,59	45.928,73	106.598,86
3.9.1.02	MULTAS Y SANCIONES	2.233.063,55	54.607,34	2.178.456,21
3.9.1.03	MULTAS Y SANCIONES COVID-19	420.461,57	1.213,10	419.248,47
3.9.2	RECAUDACIÓN DE TRIBUTOS	2.294.286,33	76,25	2.294.210,08
3.9.2.00	RECAUDACIÓN DE TRIBUTOS	2.294.286,33	76,25	2.294.210,08
3.9.5	INGRESOS DE GESTIONES DIVERSAS	0,00	0,00	0,00
3.9.5.00	COMISIONES POR CONCESIÓN DE AVALES	0,00	0,00	0,00
3.9.5.02	PRIMAS CANALIZACIÓN DE IMPUESTOS Y CUOTAS A LA SEGURIDAD SOCIAL	0,00	0,00	0,00
3.9.9	INGRESOS DIVERSOS	3.846.263,51	8.512,10	3.837.751,41
3.9.9.01	RECURSOS EVENTUALES	0,00	0,00	0,00
3.9.9.02	COSTAS JUDICIALES	48.717,47	0,00	48.717,47
3.9.9.04	OTRAS INDEMNIZACIONES	1.118.730,91	3.807,68	1.114.923,23
3.9.9.06	INGRESOS DE DIVERSAS MUTUAS DE ACC. DE TRABAJO Y ENF. PROF. DE LA SEG.SOC.	608.893,62	0,00	608.893,62
3.9.9.99	OTROS INGRESOS DIVERSOS	2.069.921,51	4.704,42	2.065.217,09
4	TRANSFERENCIAS CORRIENTES	616.151.790,29	44.793.589,78	571.358.200,51
4.0	DE LA ADMINISTRACIÓN DEL ESTADO	545.990.670,96	44.787.306,78	501.203.364,18
4.0.1	DE DEPARTAMENTOS MINISTERIALES	172.218.439,08	957.623,72	171.260.815,36
4.0.1.00	SANIDAD	1.547.291,19	11.325,45	1.535.965,74
4.0.1.01	AGRICULTURA, PESCA Y ALIMENTACIÓN	892.002,70	0,00	892.002,70



Información a fecha: 31/12/2022

Unidad monetaria: Euros


Clasificación Económica	Denominación	Recaudación Total	Devoluciones de Ingresos	Recaudación Neta
4.0.1.03	INCLUSIÓN, SEGURIDAD SOCIAL Y MIGRACIONES	844.450,15	0,00	844.450,15
4.0.1.04	EDUCACIÓN Y FORMACIÓN PROFESIONAL	17.906.853,06	368.667,36	17.538.185,70
4.0.1.06	TRANSPORTES, MOVILIDAD Y AGENDA URBANA	130.622,37	0,00	130.622,37
4.0.1.08	HACIENDA Y FUNCIÓN PÚBLICA	136.375.926,89	577.630,91	135.798.295,98
4.0.1.10	JUSTICIA	12.522,20	0,00	12.522,20
4.0.1.13	CULTURA Y DEPORTE	196.925,25	0,00	196.925,25
4.0.1.15	PRESIDENCIA, RELACIONES CON LAS CORTES Y MEMORIA DEMOCRÁTICA	907,37	0,00	907,37
4.0.1.16	TRANSICIÓN ECOLÓGICA Y RETO DEMOGRÁFICO	3.194.381,64	0,00	3.194.381,64
4.0.1.17	DERECHOS SOCIALES Y AGENDA 2030	5.794.243,05	0,00	5.794.243,05
4.0.1.18	IGUALDAD	5.288.705,51	0,00	5.288.705,51
4.0.1.19	CONSUMO	33.607,70	0,00	33.607,70
4.0.2	PARTICIPACIÓN EN LOS INGRESOS DEL ESTADO	373.772.231,88	43.829.683,06	329.942.548,82
4.0.2.04	TRANSFERENCIA DEL FONDO DE GARANTÍA	121.660.832,99	0,00	121.660.832,99
4.0.2.07	FONDO DE SUFICIENCIA GLOBAL	242.032.600,00	43.829.683,06	198.202.916,94
4.0.2.12	FONDOS DE CONVERGENCIA AUTONÓMICA	10.078.798,89	0,00	10.078.798,89
4.0.3	PENSIONES ASISTENCIALES	0,00	0,00	0,00
4.0.3.00	PENSIONES ASISTENCIALES	0,00	0,00	0,00
4.0.6	ASIGNACIÓN 0,7% DEL I.R.PF	0,00	0,00	0,00
4.0.6.00	ASIGNACIÓN 0,7% DEL I.R.PF	0,00	0,00	0,00
4.1	DE ORGANISMOS AUTÓNOMOS DE LA ADMINISTRACIÓN GENERAL DEL ESTADO	15.703.948,46	0,00	15.703.948,46
4.1.0	DE ORGANISMOS AUTÓNOMOS	15.703.948,46	0,00	15.703.948,46
4.1.0.00	SERVICIO PÚBLICO DE EMPLEO ESTATAL	15.235.655,12	0,00	15.235.655,12
4.1.0.06	CONSEJO SUPERIOR DE DEPORTES	0,00	0,00	0,00
4.1.0.08	INSTITUTO NACIONAL DE ADMINISTRACIÓN PÚBLICA	384.540,00	0,00	384.540,00
4.1.0.09	ORGANISMO NACIONAL DE LOTERÍAS Y APUESTAS DEL ESTADO	83.753,34	0,00	83.753,34
4.2	DE LA SEGURIDAD SOCIAL	19.369.184,86	0,00	19.369.184,86
4.2.1	DEL IMSERSO	18.080.885,11	0,00	18.080.885,11
4.2.1.00	PRESTACIONES DEPENDENCIA	18.080.885,11	0,00	18.080.885,11
4.2.2	DE LA TESORERÍA GENERAL DE LA SEGURIDAD SOCIAL	1.288.299,75	0,00	1.288.299,75
4.2.2.00	DE LA TESORERÍA GENERAL DE LA SEGURIDAD SOCIAL	1.288.299,75	0,00	1.288.299,75
4.3	DE ENTID.PÚBLICAS EMPRES., OTROS ORG.PÚBL.Y SOC.MERC.ESTAT.	2.931,32	0,00	2.931,32
4.3.0	DE ENTIDADES PÚBLICAS EMPRESAR.Y OTROS ORGANISMOS PÚBLICOS	2.931,32	0,00	2.931,32
4.3.0.01	CONSEJO GENERAL DEL PODER JUDICIAL	2.931,32	0,00	2.931,32
4.6	DE CORPORACIONES LOCALES	28.700,00	0,00	28.700,00
4.6.0	DE AYUNTAMIENTOS	28.700,00	0,00	28.700,00
4.6.0.01	OTROS AYUNTAMIENTOS	28.700,00	0,00	28.700,00
4.7	DE EMPRESAS PRIVADAS	32.488,78	0,00	32.488,78
4.7.0	SOCIEDADES PRIVADAS	15.278,60	0,00	15.278,60



Información a fecha: 31/12/2022

Unidad monetaria: Euros


Clasificación Económica	Denominación	Recaudación Total	Devoluciones de Ingresos	Recaudación Neta
4.7.0.00	CONTOUR GLOBAL LA RIOJA	15.278,60	0,00	15.278,60
4.7.2	ENTIDADES FINANCIERAS	17.210,18	0,00	17.210,18
4.7.2.00	DE ENTIDADES FINANCIERAS	17.210,18	0,00	17.210,18
4.9	DEL EXTERIOR	35.023.865,91	6.283,00	35.017.582,91
4.9.0	PROGRAMA OPERATIVO FONDO SOCIAL EUROPEO	700.246,78	0,00	700.246,78
4.9.0.00	PROGRAMA OPERATIVO FONDO SOCIAL EUROPEO	700.246,78	0,00	700.246,78
4.9.1	FONDO EUROPEO AGRÍCOLA DE GARANTÍA (FEAGA)	33.798.558,30	0,00	33.798.558,30
4.9.1.01	PROMOCIÓN TERCEROS PAÍSES	3.090.090,39	0,00	3.090.090,39
4.9.1.04	AYUDAS A LA APICULTURA	63.527,26	0,00	63.527,26
4.9.1.05	AYUDAS ALMACENAMIENTO CARNE PORCINO	7.540,00	0,00	7.540,00
4.9.1.06	AYUDAS A LA DESTILACIÓN	418.395,03	0,00	418.395,03
4.9.1.10	FONDOS OPERATIVOS ORGANIZACIONES DE PRODUCTORES	2.723.708,18	0,00	2.723.708,18
4.9.1.21	PAGOS REMOLACHA AZUCARERA	515.969,00	0,00	515.969,00
4.9.1.29	FRUTA ESCOLAR	24.631,58	0,00	24.631,58
4.9.1.30	RÉGIMEN DE AYUDAS DIRECTAS	23.044.913,49	0,00	23.044.913,49
4.9.1.31	AYUDA ASOCIADA VACUNO DE LECHE	218.775,12	0,00	218.775,12
4.9.1.32	AYUDA ASOCIADA VACANODRIZA	1.316.912,28	0,00	1.316.912,28
4.9.1.33	AYUDA ASOCIADA EXPLOTACIONES OVINO	789.248,99	0,00	789.248,99
4.9.1.34	AYUDA ASOCIADA EXPLOTACIONES CAPRINO	42.074,50	0,00	42.074,50
4.9.1.35	AYUDA ASOCIADA VACUNO DE CEBO	253.453,35	0,00	253.453,35
4.9.1.36	AYUDA DERECHOS ESPECIALES OVINO-CAPRINO	120.514,29	0,00	120.514,29
4.9.1.38	AYUDA ASOCIADA FRUTOS DE CASCARA Y ALGARROBAS	93.277,18	0,00	93.277,18
4.9.1.40	AYUDA ASOCIADA CULTIVOS PROTEICOS	197.116,21	0,00	197.116,21
4.9.1.41	REEMBOLSO DISCIPLINA FINANCIERA	460.407,58	0,00	460.407,58
4.9.1.42	PAGO SECTOR CARNE UCRANIA	418.003,87	0,00	418.003,87
4.9.3	FONDO EUROPEO AGRÍCOLA DE DESARROLLO RURAL (FEADER)	0,00	0,00	0,00
4.9.3.00	PROGRAMA DE DESARROLLO RURAL	0,00	0,00	0,00
4.9.9	OTRAS TRANSFERENCIAS DEL EXTERIOR	525.060,83	6.283,00	518.777,83
4.9.9.00	OTROS PROGRAMAS EUROPEOS	525.060,83	6.283,00	518.777,83
5	INGRESOS PATRIMONIALES	1.153.287,63	1.123,44	1.152.164,19
5.1	INTERESES DE ANTICIPOS Y PRÉSTAMOS CONCEDIDOS	55.910,14	0,00	55.910,14
5.1.5	A LA COMUNIDAD AUTÓNOMA DE LA RIOJA	35.298,84	0,00	35.298,84
5.1.5.02	A ENTIDADES PÚBLICAS EMPRESARIALES	24.389,54	0,00	24.389,54
5.1.5.03	A SOCIEDADES PÚBLICAS	8.006,40	0,00	8.006,40
5.1.5.99	A OTROS ENTES PÚBLICOS	2.902,90	0,00	2.902,90
5.1.6	A CORPORACIONES LOCALES	20.611,30	0,00	20.611,30
5.1.6.01	AYUNTAMIENTO DE LOGROÑO. V.P.O. RUAVIEJA	13.980,46	0,00	13.980,46
5.1.6.04	AYUNTAMIENTO DE LOGROÑO. REHABILITACIÓN CASCO HISTÓRICO	6.630,84	0,00	6.630,84



Información a fecha: 31/12/2022

Unidad monetaria: Euros

Clasificación Económica	Denominación	Recaudación Total	Devoluciones de Ingresos	Recaudación Neta
5.2	INTERESES DE DEPÓSITOS	602,45	0,00	602,45
5.2.0	INTERESES DE CUENTAS BANCARIAS	602,45	0,00	602,45
5.2.0.00	INTERESES DE CUENTAS BANCARIAS	602,45	0,00	602,45
5.4	RENTAS DE BIENES INMUEBLES	85.856,88	0,00	85.856,88
5.4.0	ARRENDAMIENTOS DE FINCAS URBANAS	85.856,88	0,00	85.856,88
5.4.0.01	ARRENDAMIENTOS PARA VIVIENDA	63.954,51	0,00	63.954,51
5.4.0.08	ARRENDAMIENTOS PARA USOS DISTINTOS DE VIVIENDAS	21.902,37	0,00	21.902,37
5.5	PRODUCTOS DE CONCESIONES Y APROVECHAMIENTOS ESPECIALES	1.010.918,16	1.123,44	1.009.794,72
5.5.0	CONCESIONES ADMINISTRATIVAS	291.764,76	0,00	291.764,76
5.5.0.01	CONCESIÓN EXPLOTACIÓN CAFETERÍAS CENTROS HOSPITALARIOS	4.506,70	0,00	4.506,70
5.5.0.02	CONCESIÓN EXPLOTACIÓN CAFETERÍAS INSTALACIONES DEPORTIVAS	0,00	0,00	0,00
5.5.0.03	CONCESIÓN EXPLOTACIÓN RESIDENCIA DE ARNEDO	0,00	0,00	0,00
5.5.0.05	EXPLOTACIÓN BAR-RESTAURANTE DE EL RASILLO	0,00	0,00	0,00
5.5.0.07	CONCESIÓN EXPLOTACIÓN RESIDENCIA ALBELDA DE IREGUA	7.177,95	0,00	7.177,95
5.5.0.10	RESIDENCIA ALZHEIMER	14.960,04	0,00	14.960,04
5.5.0.12	CENTRO SOCIOANITARIO DE CONVALECENCIA DE HARO	42.318,45	0,00	42.318,45
5.5.0.99	OTRAS CONCESIONES	222.801,62	0,00	222.801,62
5.5.1	APROVECHAMIENTOS ESPECIALES	719.153,40	1.123,44	718.029,96
5.5.1.00	GESTIÓN FONDO MEJORAS EN MONTES DE ENTIDADES LOCALES	99.712,30	0,00	99.712,30
5.5.1.01	APROVECHAMIENTO DE MONTES COMUNIDAD AUTÓNOMA DE LA RIOJA	619.420,06	1.123,44	618.296,62
5.5.1.09	OTROS APROVECHAMIENTOS	21,04	0,00	21,04
5.9	OTROS INGRESOS PATRIMONIALES	0,00	0,00	0,00
5.9.9	OTROS INGRESOS PATRIMONIALES	0,00	0,00	0,00
5.9.9.00	FACTURACIÓN CONSUMO AGUA LA GRAJERA	0,00	0,00	0,00
6	ENAJENACIÓN DE INVERSIONES REALES	2.292.305,78	0,00	2.292.305,78
6.1	DE LAS DEMÁS INVERSIONES REALES	2.292.305,78	0,00	2.292.305,78
6.1.9	VENTA DE OTRAS INVERSIONES REALES	2.292.305,78	0,00	2.292.305,78
6.1.9.00	VENTA DE OTRAS INVERSIONES REALES	2.292.305,78	0,00	2.292.305,78
7	TRANSFERENCIAS DE CAPITAL	127.429.864,83	247.200,53	127.182.664,30
7.0	DE LA ADMINISTRACIÓN DEL ESTADO	99.844.008,07	15.300,32	99.828.707,75
7.0.1	DE DEPARTAMENTOS MINISTERIALES	99.844.008,07	15.300,32	99.828.707,75
7.0.1.00	SANIDAD	5.354.791,53	0,00	5.354.791,53
7.0.1.01	AGRICULTURA, PESCA Y ALIMENTACIÓN	3.670.286,64	15.300,32	3.654.986,32
7.0.1.04	EDUCACIÓN Y FORMACIÓN PROFESIONAL	0,00	0,00	0,00
7.0.1.05	POLÍTICA TERRITORIAL	0,00	0,00	0,00
7.0.1.06	TRANSPORTES, MOVILIDAD Y AGENDA URBANA	24.388.906,06	0,00	24.388.906,06
7.0.1.07	CIENCIA E INNOVACIÓN	4.276.500,00	0,00	4.276.500,00
7.0.1.08	HACIENDA Y FUNCIÓN PÚBLICA	2.726.769,46	0,00	2.726.769,46



Información a fecha: 31/12/2022

Unidad monetaria: Euros


Clasificación Económica	Denominación	Recaudación Total	Devoluciones de Ingresos	Recaudación Neta
7.0.1.09	ASUNTOS ECONÓMICOS Y TRANSFORMACIÓN DIGITAL	1.070.784,00	0,00	1.070.784,00
7.0.1.10	JUSTICIA	2.472.167,00	0,00	2.472.167,00
7.0.1.11	INDUSTRIA, COMERCIO Y TURISMO	27.533.590,00	0,00	27.533.590,00
7.0.1.13	CULTURA Y DEPORTE	1.277.379,51	0,00	1.277.379,51
7.0.1.16	TRANSICIÓN ECOLÓGICA Y RETO DEMOGRÁFICO	12.647.191,85	0,00	12.647.191,85
7.0.1.17	DERECHOS SOCIALES Y AGENDA 2030	13.500.000,00	0,00	13.500.000,00
7.0.1.18	IGUALDAD	925.642,02	0,00	925.642,02
7.1	DE ORGANISMOS AUTÓNOMOS DE LA ADMINISTRACIÓN GENERAL DEL ESTADO	1.593.611,76	0,00	1.593.611,76
7.1.0	DE ORGANISMOS AUTÓNOMOS	1.593.611,76	0,00	1.593.611,76
7.1.0.05	AGENCIA ESTATAL DE INVESTIGACIÓN	103.149,08	0,00	103.149,08
7.1.0.06	CONSEJO SUPERIOR DE DEPORTES	1.387.478,48	0,00	1.387.478,48
7.1.0.11	INSTITUTO NACIONAL ARTES ESCÉNICAS Y DE LA MÚSICA	102.984,20	0,00	102.984,20
7.3	ENTID.PUBL.EMPRES.,OTROS ORG.PUBL.Y SOC.,MERCANT.EMAT.	9.472.898,00	231.900,21	9.240.997,79
7.3.0	ENTIDADES PÚBLICAS EMPRES. Y OTROS ORGANISMOS PÚBLICOS	9.472.898,00	231.900,21	9.240.997,79
7.3.0.00	IDAE	9.472.898,00	231.900,21	9.240.997,79
7.6	DE CORPORACIONES LOCALES	895.533,84	0,00	895.533,84
7.6.0	DE AYUNTAMIENTOS	895.533,84	0,00	895.533,84
7.6.0.09	OTROS AYUNTAMIENTOS	895.533,84	0,00	895.533,84
7.9	DEL EXTERIOR	15.623.813,16	0,00	15.623.813,16
7.9.0	PROGRAMA OPERATIVO FONDO EUROPEO DE DESARROLLO REGIONAL (FEDER)	0,00	0,00	0,00
7.9.0.00	PROGRAMA COMPETITIVIDAD REGIONAL Y EMPLEO	0,00	0,00	0,00
7.9.1	FONDO EUROPEO AGRÍCOLA DE GARANTÍA (FEAGA)	4.012.178,38	0,00	4.012.178,38
7.9.1.00	OCM VINO INVERSIONES	1.528.850,46	0,00	1.528.850,46
7.9.1.01	OCM VINO REESTRUCTURACIÓN Y RECONVERSIÓN DE VIÑEDO	2.483.327,92	0,00	2.483.327,92
7.9.3	FONDO EUROPEO AGRÍCOLA DE DESARROLLO RURAL (FEADER)	11.611.634,78	0,00	11.611.634,78
7.9.3.00	PROGRAMA DE DESARROLLO RURAL	11.611.634,78	0,00	11.611.634,78
8	ACTIVOS FINANCIEROS	5.387.228,67	0,00	5.387.228,67
8.2	REINTEGROS DE PRÉSTAMOS CONCEDIDOS AL SECTOR PÚBLICO	5.225.379,57	0,00	5.225.379,57
8.2.0	A CORTO PLAZO	1.000.000,00	0,00	1.000.000,00
8.2.0.00	A CORTO PLAZO	1.000.000,00	0,00	1.000.000,00
8.2.1	A LARGO PLAZO	4.225.379,57	0,00	4.225.379,57
8.2.1.04	AYUNTAMIENTO DE LOGROÑO. 27 VIVIENDAS RUAVIEJA	183.655,88	0,00	183.655,88
8.2.1.06	AYUNTAMIENTO DE LOGROÑO CASCO HISTÓRICO	87.106,28	0,00	87.106,28
8.2.1.07	ADER-BEI	2.894.958,79	0,00	2.894.958,79
8.2.1.08	ADER-ICO FF	579.533,62	0,00	579.533,62
8.2.1.09	LA RIOJA 360 AVANZA-ICO FF	432.000,00	0,00	432.000,00
8.2.1.10	UNIVERSIDAD DE LA RIOJA	48.125,00	0,00	48.125,00
8.3	REINTEGRO DE PRÉSTAMOS CONCEDIDOS FUERA DEL SECTOR PÚBLICO	161.849,10	0,00	161.849,10



Información a fecha: 31/12/2022

Unidad monetaria: Euros


Clasificación Económica	Denominación	Recaudación Total	Devoluciones de Ingresos	Recaudación Neta
8.3.0	A CORTO PLAZO	128.782,10	0,00	128.782,10
8.3.0.00	REINTEGRO DE ANTICIPOS AL PERSONAL DE LA COMUNIDAD AUTÓNOMA	128.782,10	0,00	128.782,10
8.3.1	A LARGO PLAZO	33.067,00	0,00	33.067,00
8.3.1.00	REINTEGRO DE ANTICIPOS A LARGO PLAZO	0,00	0,00	0,00
8.3.1.01	OTROS GRUPOS DE VIVIENDAS PROTEGIDAS	6.636,25	0,00	6.636,25
8.3.1.31	AMPLIACIÓN REGADÍO LA LLANADA DE ALDEANUEVA DE EBRO	0,00	0,00	0,00
8.3.1.32	CAPTACIÓN, Balsa y Distribución Agua Riego en Santurdejo	26.430,75	0,00	26.430,75
8.6	REMUNERACIÓN PRÉSTAMOS Y CRÉDITOS AVALADOS	0,00	0,00	0,00
8.6.0	RECUPERACIÓN DE RIESGOS ASUMIDOS EN AVALES	0,00	0,00	0,00
8.6.0.00	RECUPERACIÓN DE RIESGOS ASUMIDOS EN AVALES	0,00	0,00	0,00
8.7	REMANENTE DE TESORERÍA	0,00	0,00	0,00
8.7.1	REMANENTE DE TESORERÍA AFECTADO	0,00	0,00	0,00
8.7.1.00	FINANCIACIÓN AFECTADA	0,00	0,00	0,00
8.7.1.02	FINANCIACIÓN COVID-19	0,00	0,00	0,00
8.7.1.03	FINANCIACIÓN MRR	0,00	0,00	0,00
9	PASIVOS FINANCIEROS	263.379.601,37	32.987,81	263.346.613,56
9.0	EMISIÓN DE DEUDA PÚBLICA EN MONEDA NACIONAL	13.610,75	0,00	13.610,75
9.0.1	A LARGO PLAZO	13.610,75	0,00	13.610,75
9.0.1.00	EMISIÓN DEUDA PÚBLICA A LARGO PLAZO	13.610,75	0,00	13.610,75
9.1	PRÉSTAMOS RECIBIDOS EN MONEDA NACIONAL	263.365.990,62	32.987,81	263.333.002,81
9.1.2	PRÉSTAMOS RECIBIDOS A LARGO PLAZO DE ENTES DEL SECTOR PÚBLICO	263.365.990,62	32.987,81	263.333.002,81
9.1.2.00	RDL 17/2014 APARTADOS A,B,C Y D	253.482.550,62	0,00	253.482.550,62
9.1.2.02	RDL 17/2014 APARTADO E DEFICIT 2022	0,00	0,00	0,00
9.1.2.03	RDL 17/2014 APARTADO F LIQUIDACION NEGATIVA 2008-2009	9.883.440,00	0,00	9.883.440,00
9.1.2.04	FONDO DE LIQUIDEZ REACTIVACIÓN UNIÓN EUROPEA	0,00	0,00	0,00
9.1.2.10	PRÉSTAMOS MINISTERIOS	0,00	32.987,81	-32.987,81
9.1.3	PRÉSTAMOS RECIBIDOS A LARGO PLAZO DE ENTES DE FUERA DEL SECTOR PÚBLICO	0,00	0,00	0,00
9.1.3.00	FINANCIACIÓN GENERAL	0,00	0,00	0,00
** TOTAL **		1.889.081.838,23	137.367.760,64	1.751.714.077,59



Información a fecha: 31/12/2022

Unidad monetaria: Euros


Clasificación Económica	Denominación	Cobros en Especie	Insolvencias	Otras	Total Derechos Cancelados
1	IMPUESTOS DIRECTOS	0,00	0,00	502,23	502,23
1.0	SOBRE LA RENTA	0,00	0,00	502,23	502,23
1.0.1	RECARGO SOBRE ACTIVIDADES ECONÓMICAS	0,00	0,00	502,23	502,23
1.0.1.00	RECARGO SOBRE ACTIVIDADES ECONÓMICAS	0,00	0,00	502,23	502,23
2	IMPUESTOS INDIRECTOS	0,00	0,00	10.724,02	10.724,02
2.2	CÁNONES	0,00	0,00	10.724,02	10.724,02
2.2.0	CANON DE SANEAMIENTO Y DEPURACIÓN	0,00	0,00	10.724,02	10.724,02
2.2.0.00	CANON DE SANEAMIENTO Y DEPURACIÓN	0,00	0,00	10.724,02	10.724,02
3	TASAS Y OTROS INGRESOS	0,00	1.513,97	15.288,38	16.802,35
3.8	REINTEGROS	0,00	0,00	550,38	550,38
3.8.0	DE PAGOS DE EJERCICIOS ANTERIORES	0,00	0,00	550,38	550,38
3.8.0.00	DE PAGOS DE EJERCICIOS ANTERIORES	0,00	0,00	550,38	550,38
3.9	OTROS INGRESOS	0,00	1.513,97	14.738,00	16.251,97
3.9.1	RECARGOS Y MULTAS	0,00	1.513,97	14.738,00	16.251,97
3.9.1.02	MULTAS Y SANCIONES	0,00	0,00	4.868,00	4.868,00
3.9.1.03	MULTAS Y SANCIONES COVID-19	0,00	1.513,97	9.870,00	11.383,97
** TOTAL **		0,00	1.513,97	26.514,63	28.028,60



Información a fecha: 31/12/2022

Unidad monetaria: Euros


Clasificación Económica	Denominación	Saldo Inicial Pdte. de Pago	Modificación Saldo Inicial	Reconocidas en el Ejercicio	Total Devoluciones Reconocidas	Efectuadas en el Ejercicio	Devoluciones Pktes. de Pago
1	IMPUESTOS DIRECTOS	0,00	0,00	6.961.338,71	6.961.338,71	6.961.338,71	0,00
1.0	SOBRE LA RENTA	0,00	0,00	6.219.040,61	6.219.040,61	6.219.040,61	0,00
1.0.1	RECARGO SOBRE ACTIVIDADES ECONÓMICAS	0,00	0,00	1.050,65	1.050,65	1.050,65	0,00
1.0.1.00	RECARGO SOBRE ACTIVIDADES ECONÓMICAS	0,00	0,00	1.050,65	1.050,65	1.050,65	0,00
1.0.2	TRAMO AUTONÓMICO DEL I.R.P.F.	0,00	0,00	6.217.989,96	6.217.989,96	6.217.989,96	0,00
1.0.2.00	TRAMO AUTONÓMICO DEL I.R.P.F.	0,00	0,00	6.217.989,96	6.217.989,96	6.217.989,96	0,00
1.1	SOBRE EL CAPITAL	0,00	0,00	742.298,10	742.298,10	742.298,10	0,00
1.1.0	IMPUESTO SOBRE SUCESIONES Y DONACIONES	0,00	0,00	706.485,80	706.485,80	706.485,80	0,00
1.1.0.01	IMPUESTO SOBRE SUCESIONES	0,00	0,00	691.902,63	691.902,63	691.902,63	0,00
1.1.0.02	IMPUESTO SOBRE DONACIONES	0,00	0,00	14.583,17	14.583,17	14.583,17	0,00
1.1.1	IMPUESTO SOBRE EL PATRIMONIO	0,00	0,00	35.812,30	35.812,30	35.812,30	0,00
1.1.1.00	IMPUESTO SOBRE EL PATRIMONIO	0,00	0,00	35.812,30	35.812,30	35.812,30	0,00
2	IMPUESTOS INDIRECTOS	0,00	218,16	84.564.454,79	84.564.672,95	84.564.454,79	218,16
2.0	SOBRE TRANSMISIONES PATRIMONIALES Y ACTOS JURÍDICOS DOCUMENTADOS	0,00	218,16	1.786.463,12	1.786.681,28	1.786.463,12	218,16
2.0.0	SOBRE TRANSMISIONES PATRIMONIALES Y ACTOS JURIDICOS DOCUMENTADOS	0,00	218,16	1.786.463,12	1.786.681,28	1.786.463,12	218,16
2.0.0.01	SOBRE TRANSMISIONES PATRIMONIALES	0,00	218,16	1.726.350,65	1.726.568,81	1.726.350,65	218,16
2.0.0.02	SOBRE ACTOS JURÍDICOS DOCUMENTADOS	0,00	0,00	60.112,47	60.112,47	60.112,47	0,00
2.1	TRIBUTOS SOBRE EL JUEGO	0,00	0,00	313.475,94	313.475,94	313.475,94	0,00
2.1.0	TRIBUTOS SOBRE EL JUEGO	0,00	0,00	313.475,94	313.475,94	313.475,94	0,00
2.1.0.00	TRIBUTOS SOBRE EL JUEGO	0,00	0,00	313.475,94	313.475,94	313.475,94	0,00
2.2	CÁNONES	0,00	0,00	85.565,04	85.565,04	85.565,04	0,00
2.2.0	CANON DE SANEAMIENTO Y DEPURACIÓN	0,00	0,00	85.565,04	85.565,04	85.565,04	0,00
2.2.0.00	CANON DE SANEAMIENTO Y DEPURACIÓN	0,00	0,00	85.565,04	85.565,04	85.565,04	0,00
2.3	SOBRE EL VALOR AÑADIDO	0,00	0,00	54.621.527,19	54.621.527,19	54.621.527,19	0,00
2.3.0	IMPUESTO SOBRE EL VALOR AÑADIDO	0,00	0,00	54.621.527,19	54.621.527,19	54.621.527,19	0,00
2.3.0.01	SOBRE OPERACIONES INTERIORES	0,00	0,00	54.621.527,19	54.621.527,19	54.621.527,19	0,00
2.4	SOBRE CONSUMOS ESPECÍFICOS	0,00	0,00	27.757.423,50	27.757.423,50	27.757.423,50	0,00
2.4.0	IMPUESTOS ESPECIALES	0,00	0,00	27.757.423,50	27.757.423,50	27.757.423,50	0,00
2.4.0.00	IMPUESTO SOBRE EL ALCOHOL Y BEBIDAS DERIVADAS	0,00	0,00	748.635,53	748.635,53	748.635,53	0,00
2.4.0.01	IMPUESTO SOBRE PRODUCTOS INTERMEDIOS	0,00	0,00	18.981,09	18.981,09	18.981,09	0,00
2.4.0.02	IMPUESTO SOBRE LA CERVEZA	0,00	0,00	113.357,68	113.357,68	113.357,68	0,00
2.4.0.03	IMPUESTO SOBRE LAS LABORES DEL TABACO	0,00	0,00	233.185,03	233.185,03	233.185,03	0,00
2.4.0.04	IMPUESTO SOBRE HIDROCARBUROS	0,00	0,00	25.729.034,19	25.729.034,19	25.729.034,19	0,00
2.4.0.05	IMPUESTO SOBRE LA ELECTRICIDAD	0,00	0,00	914.229,98	914.229,98	914.229,98	0,00
3	TASAS Y OTROS INGRESOS	0,00	-7.708,12	767.065,58	759.357,46	767.065,58	-7.708,12
3.0	VENTA DE BIENES	0,00	0,00	1.566,18	1.566,18	1.566,18	0,00
3.0.4	VENTA DE PRODUCTOS AGROPECUARIOS	0,00	0,00	1.566,18	1.566,18	1.566,18	0,00
3.0.4.00	VENTA DE PLANTAS Y SEMILLAS DE VIVEROS	0,00	0,00	1.566,18	1.566,18	1.566,18	0,00



Información a fecha: 31/12/2022

Unidad monetaria: Euros


Clasificación Económica	Denominación	Saldo Inicial Pdte. de Pago	Modificación Saldo Inicial	Reconocidas en el Ejercicio	Total Devoluciones Reconocidas	Efectuadas en el Ejercicio	Devoluciones Pdtes. de Pago
3.1	PRESTACIÓN DE SERVICIOS	0,00	0,00	8.362,92	8.362,92	8.362,92	0,00
3.1.2	ACTUACIONES DE PROTECCIÓN Y PROMOCIÓN SOCIAL	0,00	0,00	2.681,64	2.681,64	2.681,64	0,00
3.1.2.01	RESIDENCIA DE PERSONAS MAYORES DE LARDERO	0,00	0,00	1.758,13	1.758,13	1.758,13	0,00
3.1.2.08	CAMPAMENTOS E INTERCAMBIOS	0,00	0,00	923,51	923,51	923,51	0,00
3.1.3	PRODUCCIÓN DE BIENES PÚBLICOS DE CARÁCTER PREFERENTE	0,00	0,00	5.681,28	5.681,28	5.681,28	0,00
3.1.3.02	SERVICIOS DOCENTES ESCUELA SUPERIOR DE DISEÑO DE LA RIOJA	0,00	0,00	5.356,28	5.356,28	5.356,28	0,00
3.1.3.07	INSTALACIONES DEPORTIVAS	0,00	0,00	325,00	325,00	325,00	0,00
3.2	TASAS DE LA COMUNIDAD AUTÓNOMA DE LA RIOJA	0,00	0,00	335,32	335,32	335,32	0,00
3.2.9	ACTUACIONES DE CARÁCTER GENERAL	0,00	0,00	335,32	335,32	335,32	0,00
3.2.9.03	TASA 9.04. INSCRIPCIÓN EN PROCESOS DE SELECCIÓN DE PERSONAL	0,00	0,00	335,32	335,32	335,32	0,00
3.3	TASAS AFECTADAS EN DECRETOS DE TRANSFERENCIAS	0,00	0,00	283.771,54	283.771,54	283.771,54	0,00
3.3.2	ACTUACIONES DE PROTECCIÓN Y PROMOCIÓN SOCIAL	0,00	0,00	116,77	116,77	116,77	0,00
3.3.2.03	TASA 2.18 CÉDULAS DE HABITABILIDAD	0,00	0,00	72,18	72,18	72,18	0,00
3.3.2.08	TASA 2.23 EXPEDICIÓN Y HOMOLOGACIÓN TÍTULOS MONITOR Y DIRECTOR DE TIEMPO LIBRE	0,00	0,00	4,79	4,79	4,79	0,00
3.3.2.09	TASA 2.24 PERMISOS ACAMPADA LIBRE GRUPOS O ASOCIACIONES JUVENILES EN LA CAR	0,00	0,00	39,80	39,80	39,80	0,00
3.3.3	PRODUCCIÓN DE BIENES PÚBLICOS DE CARÁCTER PREFERENTE	0,00	0,00	3.131,31	3.131,31	3.131,31	0,00
3.3.3.02	TASA 3.17 SERVICIOS DOCENTES DE EOI Y DE CONSERVATORIOS DE MÚSICA DE LA RIOJA	0,00	0,00	2.409,32	2.409,32	2.409,32	0,00
3.3.3.03	TASA 3.18 EXPEDICIÓN DE TÍTULOS ACADÉMICOS Y PROFESIONALES	0,00	0,00	721,99	721,99	721,99	0,00
3.3.4	ACTUACIONES DE CARÁCTER ECONÓMICO	0,00	0,00	280.084,54	280.084,54	280.084,54	0,00
3.3.4.02	TASA 4.17 GESTIÓN TÉCNICO FACULTATIVA SERVICIOS AGRONÓMICOS	0,00	0,00	59,26	59,26	59,26	0,00
3.3.4.06	TASA 4.21 INDUSTRIA	0,00	0,00	2.267,10	2.267,10	2.267,10	0,00
3.3.4.11	TASA 4.26 ORDENACIÓN DE TRANSPORTES MECÁNICOS POR CARRETERA	0,00	0,00	452,62	452,62	452,62	0,00
3.3.4.14	TASA 4.29 INFORMES Y OTRAS ACTUACIONES	0,00	0,00	11,45	11,45	11,45	0,00
3.3.4.26	TASA 4.41 SERVICIOS EN MATERIA DE CAZA	0,00	0,00	224,59	224,59	224,59	0,00
3.3.4.27	TASA 4.42. PERMISOS DE CAZA EN TERRENOS CINEGÉTICOS ADMINISTRADOS POR LA CAR	0,00	0,00	274.539,24	274.539,24	274.539,24	0,00
3.3.4.28	TASA 4.43 SERVICIOS EN MATERIA DE PESCA	0,00	0,00	61,67	61,67	61,67	0,00
3.3.4.29	TASA 4.44 PERMISOS DE PESCA EN COTOS FLUVIALES	0,00	0,00	61,67	61,67	61,67	0,00
3.3.4.32	TASA 4.47 SERVICIOS EN MATERIA DE CALIDAD AMBIENTAL	0,00	0,00	2.406,94	2.406,94	2.406,94	0,00
3.3.9	ACTUACIONES DE CARÁCTER GENERAL	0,00	0,00	438,92	438,92	438,92	0,00
3.3.9.00	TASA 9.15 ACTUACIONES ADMINISTRATIVAS EN MATERIA JUEGOS DE SUERTE, ENVITE O AZAR	0,00	0,00	438,92	438,92	438,92	0,00
3.5	INGRESOS PROCEDENTES DE PRESTACIONES DE ASISTENCIA SANITARIA	0,00	0,00	1.069,00	1.069,00	1.069,00	0,00
3.5.0	GESTIONADA POR SERVICIO RIOJANO DE SALUD PARA FINANCIAR SUS GASTOS SANITARIOS	0,00	0,00	1.069,00	1.069,00	1.069,00	0,00
3.5.0.01	DEL SECTOR PRIVADO	0,00	0,00	1.069,00	1.069,00	1.069,00	0,00
3.8	REINTEGROS	0,00	0,00	350.553,03	350.553,03	350.553,03	0,00
3.8.0	DE PAGOS DE EJERCICIOS ANTERIORES	0,00	0,00	350.553,03	350.553,03	350.553,03	0,00
3.8.0.00	DE PAGOS DE EJERCICIOS ANTERIORES	0,00	0,00	350.553,03	350.553,03	350.553,03	0,00
3.9	OTROS INGRESOS	0,00	-7.708,12	121.407,59	113.699,47	121.407,59	-7.708,12
3.9.1	RECARGOS Y MULTAS	0,00	-8.116,16	112.819,24	104.703,08	112.819,24	-8.116,16



Información a fecha: 31/12/2022

Unidad monetaria: Euros

Clasificación Económica	Denominación	Saldo Inicial Pdte. de Pago	Modificación Saldo Inicial	Reconocidas en el Ejercicio	Total Devoluciones Reconocidas	Efectuadas en el Ejercicio	Devoluciones Pdtes. de Pago
3.9.1.00	RECARGOS DE APREMIO	0,00	0,00	11.070,07	11.070,07	11.070,07	0,00
3.9.1.01	INTERESES DE DEMORA	0,00	0,00	45.928,73	45.928,73	45.928,73	0,00
3.9.1.02	MULTAS Y SANCIONES	0,00	-8.156,16	54.607,34	46.451,18	54.607,34	-8.156,16
3.9.1.03	MULTAS Y SANCIONES COVID-19	0,00	40,00	1.213,10	1.253,10	1.213,10	40,00
3.9.2	RECAUDACIÓN DE TRIBUTOS	0,00	0,00	76,25	76,25	76,25	0,00
3.9.2.00	RECAUDACIÓN DE TRIBUTOS	0,00	0,00	76,25	76,25	76,25	0,00
3.9.9	INGRESOS DIVERSOS	0,00	408,04	8.512,10	8.920,14	8.512,10	408,04
3.9.9.04	OTRAS INDEMNIZACIONES	0,00	0,00	3.807,68	3.807,68	3.807,68	0,00
3.9.9.99	OTROS INGRESOS DIVERSOS	0,00	408,04	4.704,42	5.112,46	4.704,42	408,04
4	TRANSFERENCIAS CORRIENTES	0,00	0,00	44.793.589,78	44.793.589,78	44.793.589,78	0,00
4.0	DE LA ADMINISTRACIÓN DEL ESTADO	0,00	0,00	44.787.306,78	44.787.306,78	44.787.306,78	0,00
4.0.1	DE DEPARTAMENTOS MINISTERIALES	0,00	0,00	957.623,72	957.623,72	957.623,72	0,00
4.0.1.00	SANIDAD	0,00	0,00	11.325,45	11.325,45	11.325,45	0,00
4.0.1.04	EDUCACIÓN Y FORMACIÓN PROFESIONAL	0,00	0,00	368.667,36	368.667,36	368.667,36	0,00
4.0.1.08	HACIENDA Y FUNCIÓN PÚBLICA	0,00	0,00	577.630,91	577.630,91	577.630,91	0,00
4.0.2	PARTICIPACIÓN EN LOS INGRESOS DEL ESTADO	0,00	0,00	43.829.683,06	43.829.683,06	43.829.683,06	0,00
4.0.2.07	FONDO DE SUFICIENCIA GLOBAL	0,00	0,00	43.829.683,06	43.829.683,06	43.829.683,06	0,00
4.9	DEL EXTERIOR	0,00	0,00	6.283,00	6.283,00	6.283,00	0,00
4.9.9	OTRAS TRANSFERENCIAS DEL EXTERIOR	0,00	0,00	6.283,00	6.283,00	6.283,00	0,00
4.9.9.00	OTROS PROGRAMAS EUROPEOS	0,00	0,00	6.283,00	6.283,00	6.283,00	0,00
5	INGRESOS PATRIMONIALES	0,00	0,00	1.123,44	1.123,44	1.123,44	0,00
5.5	PRODUCTOS DE CONCESIONES Y APROVECHAMIENTOS ESPECIALES	0,00	0,00	1.123,44	1.123,44	1.123,44	0,00
5.5.1	APROVECHAMIENTOS ESPECIALES	0,00	0,00	1.123,44	1.123,44	1.123,44	0,00
5.5.1.01	APROVECHAMIENTO DE MONTES COMUNIDAD AUTÓNOMA DE LA RIOJA	0,00	0,00	1.123,44	1.123,44	1.123,44	0,00
7	TRANSFERENCIAS DE CAPITAL	0,00	0,00	247.200,53	247.200,53	247.200,53	0,00
7.0	DE LA ADMINISTRACIÓN DEL ESTADO	0,00	0,00	15.300,32	15.300,32	15.300,32	0,00
7.0.1	DE DEPARTAMENTOS MINISTERIALES	0,00	0,00	15.300,32	15.300,32	15.300,32	0,00
7.0.1.01	AGRICULTURA, PESCA Y ALIMENTACIÓN	0,00	0,00	15.300,32	15.300,32	15.300,32	0,00
7.3	ENTID.PUBL.EMPRES.,OTROS ORG.PUBL.Y SOC.,MERCANT.ESTAT.	0,00	0,00	231.900,21	231.900,21	231.900,21	0,00
7.3.0	ENTIDADES PÚBLICAS EMPRES. Y OTROS ORGANISMOS PÚBLICOS	0,00	0,00	231.900,21	231.900,21	231.900,21	0,00
7.3.0.00	IDAE	0,00	0,00	231.900,21	231.900,21	231.900,21	0,00
9	PASIVOS FINANCIEROS	0,00	0,00	32.987,81	32.987,81	32.987,81	0,00
9.1	PRÉSTAMOS RECIBIDOS EN MONEDA NACIONAL	0,00	0,00	32.987,81	32.987,81	32.987,81	0,00
9.1.2	PRÉSTAMOS RECIBIDOS A LARGO PLAZO DE ENTES DEL SECTOR PÚBLICO	0,00	0,00	32.987,81	32.987,81	32.987,81	0,00
9.1.2.10	PRÉSTAMOS MINISTERIOS	0,00	0,00	32.987,81	32.987,81	32.987,81	0,00
** TOTAL **		0,00	-7.489,96	137.367.760,64	137.360.270,68	137.367.760,64	-7.489,96




Información a fecha: 31/12/2022

Unidad monetaria: Euros

TASAS

Clasificación Económica	Denominación	Derechos Reconocidos	Derechos Anulados	Derechos Cancelados	Derechos Recon. Netos	Recaudación Neta	Derechos Pdtes. Cobro
3	TASAS Y OTROS INGRESOS	5.136.685,31	285.124,44	0,00	4.851.560,87	4.836.786,16	14.774,71
3.2	TASAS DE LA COMUNIDAD AUTÓNOMA DE LA RIOJA	1.630.481,55	335,32	0,00	1.630.146,23	1.630.146,23	0,00
3.2.1	SERVICIOS PÚBLICOS BÁSICOS	191.718,07	0,00	0,00	191.718,07	191.718,07	0,00
3.2.1.01	TASA 1.02. INSCRIPCIÓN Y EXPEDICIÓN CERTIFICADOS REGISTRO PAREJAS DE HECHO	5.183,28	0,00	0,00	5.183,28	5.183,28	0,00
3.2.1.02	TASA 1.03. PRESTACIÓN SERVICIOS ADMINISTRATIVOS MATERIA COMUNICACIÓN AUDIOVISUAL	0,00	0,00	0,00	0,00	0,00	0,00
3.2.1.03	TASA 1.04 UTILIZACIÓN CENTROS TELECOMUNICACIONES POR PRESTADORES SERV. COM. AUD.	186.534,79	0,00	0,00	186.534,79	186.534,79	0,00
3.2.3	PRODUCCIÓN DE BIENES PÚBLICOS DE CARÁCTER PREFERENTE	4.320,00	0,00	0,00	4.320,00	4.320,00	0,00
3.2.3.00	TASA 3.01 INSCRIPCIÓN PRUEBAS LIBRES OBTENCIÓN TÍTULO BACHILLER MAYORES 20 AÑOS	310,00	0,00	0,00	310,00	310,00	0,00
3.2.3.01	TASA 3.02 INSCRIPCIÓN PRUEBAS ACCESO CICLOS FORMATIVOS GRADO MEDIO Y SUPERIOR	4.010,00	0,00	0,00	4.010,00	4.010,00	0,00
3.2.3.02	TASA 3.03 INSCRIPCIÓN PRUEBAS ACCESO FORMACIÓN CERT. PROF. NIVEL 2 Y 3	0,00	0,00	0,00	0,00	0,00	0,00
3.2.4	ACTUACIONES DE CARÁCTER ECONÓMICO	109.926,58	0,00	0,00	109.926,58	109.926,58	0,00
3.2.4.00	TASA 4.01. CERTIFICACIÓN Y CONTROL DOP ACEITE DE LA RIOJA	7.657,00	0,00	0,00	7.657,00	7.657,00	0,00
3.2.4.01	TASA 4.02 CERTIFICACIÓN Y CONTROL PRODUCCIÓN AGRARIA ECOLÓGICA	0,00	0,00	0,00	0,00	0,00	0,00
3.2.4.02	TASA 4.03 CERTIFICACIÓN Y CONTROL DOP PERAS DE RINCÓN DE SOTO	13.861,14	0,00	0,00	13.861,14	13.861,14	0,00
3.2.4.03	TASA 4.04 CERTIFICACIÓN Y CONTROL IGP CHORIZO RIOJANO	0,00	0,00	0,00	0,00	0,00	0,00
3.2.4.04	TASA 4.05 CERTIFICACIÓN Y CONTROL IGP PIMIENTO RIOJANO	6.616,91	0,00	0,00	6.616,91	6.616,91	0,00
3.2.4.05	TASA 4.06 CERTIFICACIÓN Y CONTROL DOP QUESO CAMERANO	1.824,22	0,00	0,00	1.824,22	1.824,22	0,00
3.2.4.06	TASA 4.07 CERTIFICACIÓN Y CONTROL IGP COLIFLOR DE CALAHORRA	661,13	0,00	0,00	661,13	661,13	0,00
3.2.4.07	TASA 4.08 CERTIFICACIÓN Y CONTROL IGP VALLES DEL SADACIA	1.311,74	0,00	0,00	1.311,74	1.311,74	0,00
3.2.4.08	TASA 4.09 TRAMITACIÓN EFICIENCIA ENERGÉTICA EDIFICIOS	77.994,44	0,00	0,00	77.994,44	77.994,44	0,00
3.2.9	ACTUACIONES DE CARÁCTER GENERAL	1.324.516,90	335,32	0,00	1.324.181,58	1.324.181,58	0,00
3.2.9.00	TASA 9.01 PRESTACIÓN DE SERVICIOS DE CARÁCTER GENERAL	5.085,22	0,00	0,00	5.085,22	5.085,22	0,00
3.2.9.01	TASA 9.02 DIRECCIÓN E INSPECCIÓN OBRAS POR CONTRATO	1.074.635,27	0,00	0,00	1.074.635,27	1.074.635,27	0,00
3.2.9.03	TASA 9.04. INSCRIPCIÓN EN PROCESOS DE SELECCIÓN DE PERSONAL	244.796,41	335,32	0,00	244.461,09	244.461,09	0,00
3.3	TASAS AFECTADAS EN DECRETOS DE TRANSFERENCIAS	3.506.203,76	284.789,12	0,00	3.221.414,64	3.206.639,93	14.774,71
3.3.1	SERVICIOS PÚBLICOS BÁSICOS	7.169,47	0,00	0,00	7.169,47	7.169,47	0,00
3.3.1.00	TASA 1.15 AUTORIZACIONES	7.169,47	0,00	0,00	7.169,47	7.169,47	0,00
3.3.2	ACTUACIONES DE PROTECCIÓN Y PROMOCIÓN SOCIAL	114.125,50	116,77	0,00	114.008,73	114.008,73	0,00
3.3.2.00	TASA 2.15 ACREDITACIÓN CENTROS Y/O ENTIDADES DE FORMACIÓN PARA EL EMPLEO	8.448,08	0,00	0,00	8.448,08	8.448,08	0,00
3.3.2.01	TASA 2.16 ACCESO PROCEDIMIENTO DE RECONOCIMIENTO DE COMPETENCIAS PROFESIONALES	0,00	0,00	0,00	0,00	0,00	0,00
3.3.2.02	TASA 2.17 CALIFICACIÓN ACTUACIONES PROTEGIDAS EN MATERIA DE VIVIENDA	0,00	0,00	0,00	0,00	0,00	0,00
3.3.2.03	TASA 2.18 CÉDULAS DE HABITABILIDAD	80.235,08	72,18	0,00	80.162,90	80.162,90	0,00
3.3.2.04	TASA 2.19 PRESTACIÓN SERVICIOS ADMINISTRATIVOS GENERALES SERVICIO DE URBANISMO	5.839,30	0,00	0,00	5.839,30	5.839,30	0,00
3.3.2.05	TASA 2.20 TRAMITACIÓN DE PROCEDIMIENTOS URBANÍSTICOS	5.140,39	0,00	0,00	5.140,39	5.140,39	0,00
3.3.2.06	TASA 2.21 AUTORIZACIONES URBANÍSTICAS	12.369,70	0,00	0,00	12.369,70	12.369,70	0,00
3.3.2.07	TASA 2.22 INSCRIPCIÓN EN REGISTRO DE ENTIDADES URBANÍSTICAS COLABORADORAS	279,52	0,00	0,00	279,52	279,52	0,00




Información a fecha: 31/12/2022

Unidad monetaria: Euros

TASAS

Clasificación Económica	Denominación	Derechos Reconocidos	Derechos Anulados	Derechos Cancelados	Derechos Recon. Netos	Recaudación Neta	Derechos Pdtes. Cobro
3.3.2.08	TASA 2.23 EXPEDICIÓN Y HOMOLOGACIÓN TÍTULOS MONITOR Y DIRECTOR DE TIEMPO LIBRE	898,61	4,79	0,00	893,82	893,82	0,00
3.3.2.09	TASA 2.24 PERMISOS ACAMPADA LIBRE GRUPOS O ASOCIACIONES JUVENILES EN LA CAR	914,82	39,80	0,00	875,02	875,02	0,00
3.3.3	PRODUCCIÓN DE BIENES PÚBLICOS DE CARÁCTER PREFERENTE	672.343,44	4.148,89	0,00	668.194,55	653.419,84	14.774,71
3.3.3.00	TASA 3.15 SERVICIOS SANITARIOS	168.422,80	0,00	0,00	168.422,80	158.769,06	9.653,74
3.3.3.01	TASA 3.16 INSCRIPCIONES Y CONTROLES SANITARIOS CARNES FRESCAS Y OTROS PROD. ANIM	21.724,11	5,10	0,00	21.719,01	16.598,04	5.120,97
3.3.3.02	TASA 3.17 SERVICIOS DOCENTES DE EOI Y DE CONSERVATORIOS DE MÚSICA DE LA RIOJA	329.366,94	3.421,80	0,00	325.945,14	325.945,14	0,00
3.3.3.03	TASA 3.18 EXPEDICIÓN DE TÍTULOS ACADÉMICOS Y PROFESIONALES	152.829,59	721,99	0,00	152.107,60	152.107,60	0,00
3.3.4	ACTUACIONES DE CARÁCTER ECONÓMICO	2.566.039,96	280.084,54	0,00	2.285.955,42	2.285.955,42	-0,00
3.3.4.00	TASA 4.15 PRESTACIÓN SERVICIOS RELACIONADOS CON LA PRODUCCIÓN AGRÍCOLA	31.935,57	0,00	0,00	31.935,57	31.935,57	0,00
3.3.4.01	TASA 4.16 ORDENACIÓN Y DEFENSA DE LAS INDUSTRIAS AGRARIAS	7.308,40	0,00	0,00	7.308,40	7.308,40	0,00
3.3.4.02	TASA 4.17 GESTIÓN TÉCNICO FACULTATIVA SERVICIOS AGRONÓMICOS	89.287,24	59,26	0,00	89.227,98	89.227,98	-0,00
3.3.4.03	TASA 4.18 SERVICIOS FACULTATIVOS VETERINARIOS	33.471,81	0,00	0,00	33.471,81	33.471,81	0,00
3.3.4.05	TASA 4.20 ASISTENCIA DEL SERVICIO VETERINARIO OFICIAL A FERIAS	0,00	0,00	0,00	0,00	0,00	0,00
3.3.4.06	TASA 4.21 INDUSTRIA	387.409,13	2.267,10	0,00	385.142,03	385.142,03	0,00
3.3.4.07	TASA 4.22 PRESTACIÓN DE SERVICIOS DE ITV	652.096,13	0,00	0,00	652.096,13	652.096,13	0,00
3.3.4.08	TASA 4.23 TRAMITACIÓN ADMINISTRATIVA DE LICENCIA COMERCIAL ESPECÍFICA	0,00	0,00	0,00	0,00	0,00	0,00
3.3.4.10	TASA 4.25 SERVICIOS PRESTADOS EN EL REGISTRO DE PROPIEDAD INTELECTUAL	3.035,46	0,00	0,00	3.035,46	3.035,46	0,00
3.3.4.11	TASA 4.26 ORDENACIÓN DE TRANSPORTES MECÁNICOS POR CARRETERA	196.385,86	452,62	0,00	195.933,24	195.933,24	0,00
3.3.4.12	TASA 4.27 PRESTACIÓN SERVICIO LABORATORIO PARA CONTROL CALIDAD DE MATERIALES	33.184,55	0,00	0,00	33.184,55	33.184,55	0,00
3.3.4.13	TASA 4.28 OCUPACIÓN Y APROVECHAMIENTO BIENES DE DOMINIO PÚBLICO	29.734,85	0,00	0,00	29.734,85	29.734,85	0,00
3.3.4.14	TASA 4.29 INFORMES Y OTRAS ACTUACIONES	15.363,32	11,45	0,00	15.351,87	15.351,87	0,00
3.3.4.15	TASA 4.30 REPRODUCCIÓN DE DOCUMENTOS	382,80	0,00	0,00	382,80	382,80	0,00
3.3.4.17	TASA 4.32 ORDENACIÓN DE DERECHOS MINEROS	0,00	0,00	0,00	0,00	0,00	0,00
3.3.4.19	TASA 4.34 ACTUACIONES DE GESTIÓN DE EXPLOTACIONES MINERAS	0,00	0,00	0,00	0,00	0,00	0,00
3.3.4.21	TASA 4.36 PARTICIPACIÓN EN EXÁMENES Y EXPEDICIÓN DE ACREDITACIONES	0,00	0,00	0,00	0,00	0,00	0,00
3.3.4.25	TASA 4.40 SERVICIOS EN MATERIA FORESTAL Y VIAS PECUARIAS	219.726,13	0,00	0,00	219.726,13	219.726,13	0,00
3.3.4.26	TASA 4.41 SERVICIOS EN MATERIA DE CAZA	418.396,50	224,59	0,00	418.171,91	418.171,91	0,00
3.3.4.27	TASA 4.42. PERMISOS DE CAZA EN TERRENOS CINEGÉTICOS ADMINISTRADOS POR LA CAR	128.473,77	274.539,24	0,00	-146.065,47	-146.065,47	0,00
3.3.4.28	TASA 4.43 SERVICIOS EN MATERIA DE PESCA	101.117,07	61,67	0,00	101.055,40	101.055,40	0,00
3.3.4.29	TASA 4.44 PERMISOS DE PESCA EN COTOS FLUVIALES	23.149,33	61,67	0,00	23.087,66	23.087,66	-0,00
3.3.4.30	TASA 4.45 SERVICIOS EN MATERIA DE FLORA Y FAUNA	0,00	0,00	0,00	0,00	0,00	0,00
3.3.4.31	TASA 4.46 OCUPACIÓN Y APROVECHAMIENTO DE VIAS PECUARIAS	102.847,76	0,00	0,00	102.847,76	102.847,76	0,00
3.3.4.32	TASA 4.47 SERVICIOS EN MATERIA DE CALIDAD AMBIENTAL	92.734,28	2.406,94	0,00	90.327,34	90.327,34	0,00
3.3.4.33	TASA 4.48 SERVICIOS EN MATERIA DE INFORMACIÓN MEDIOAMBIENTAL	0,00	0,00	0,00	0,00	0,00	0,00
3.3.9	ACTUACIONES DE CARÁCTER GENERAL	146.525,39	438,92	0,00	146.086,47	146.086,47	0,00
3.3.9.00	TASA 9.15 ACTUACIONES ADMINISTRATIVAS EN MATERIA JUEGOS DE SUERTE, ENVITE O AZAR	105.834,17	438,92	0,00	105.395,25	105.395,25	0,00



Gobierno
de La
Rioja

Hacienda y Adm. Pública

SICAP - Sistema de Información Contable

RELACIÓN DE TASAS, PRECIOS PÚBLICOS, PRECIOS PRIVADOS

Ejercicio: 2022


Página 3

Información a fecha: 31/12/2022

Unidad monetaria: Euros

TASAS

Clasificación Económica	Denominación	Derechos Reconocidos	Derechos Anulados	Derechos Cancelados	Derechos Recon. Netos	Recaudación Neta	Derechos Pdtes. Cobro
3.3.9.01	TASA 9.16 VENTA DE IMPRESOS PARA EL CUMPLIMIENTO DE OBLIGACIONES TRIBUTARIAS	0,00	0,00	0,00	0,00	0,00	0,00
3.3.9.02	TASA 9.17 INSCRIPCIONES REGISTRO MEDIADORES Y CORREDORES DE SEGUROS	0,00	0,00	0,00	0,00	0,00	0,00
3.3.9.03	TASA 9.18 DEL BOLETÍN OFICIAL DE LA RIOJA	40.691,22	0,00	0,00	40.691,22	40.691,22	0,00
* TOTAL TASAS *		5.136.685,31	285.124,44	0,00	4.851.560,87	4.836.786,16	14.774,71




Información a fecha: 31/12/2022


Unidad monetaria: Euros

PRECIO PÚBLICO

Clasificación Económica	Denominación	Derechos Reconocidos	Derechos Anulados	Derechos Cancelados	Derechos Recon. Netos	Recaudación Neta	Derechos Pdtes. Cobro
3	TASAS Y OTROS INGRESOS	8.487.963,96	98.174,29	0,00	8.389.789,67	6.428.465,33	1.961.324,34
3.0	VENTA DE BIENES	330.734,48	1.566,18	0,00	329.168,30	309.168,30	20.000,00
3.0.0	VENTA DE PUBLICACIONES PROPIAS	48.054,99	0,00	0,00	48.054,99	28.054,99	20.000,00
3.0.0.02	VENTA DE PUBLICACIONES DEL INSTITUTO DE ESTUDIOS RIOJANOS	26.911,27	0,00	0,00	26.911,27	26.911,27	0,00
3.0.0.99	VENTA DE OTRAS PUBLICACIONES	21.143,72	0,00	0,00	21.143,72	1.143,72	20.000,00
3.0.4	VENTA DE PRODUCTOS AGROPECUARIOS	282.524,85	1.566,18	0,00	280.958,67	280.958,67	0,00
3.0.4.00	VENTA DE PLANTAS Y SEMILLAS DE VIVEROS	90.450,60	1.566,18	0,00	88.884,42	88.884,42	0,00
3.0.4.01	EXPLOTACIONES AGRARIAS	192.074,25	0,00	0,00	192.074,25	192.074,25	0,00
3.0.9	VENTA DE OTROS BIENES	154,64	0,00	0,00	154,64	154,64	0,00
3.0.9.08	VENTA DE OBJETOS PUBLICITARIOS	154,64	0,00	0,00	154,64	154,64	0,00
3.0.9.09	VENTA DE CHATARRA	0,00	0,00	0,00	0,00	0,00	0,00
3.1	PRESTACIÓN DE SERVICIOS	8.157.229,48	96.608,11	0,00	8.060.621,37	6.119.297,03	1.941.324,34
3.1.2	ACTUACIONES DE PROTECCIÓN Y PROMOCIÓN SOCIAL	6.621.992,61	90.926,83	0,00	6.531.065,78	4.589.741,44	1.941.324,34
3.1.2.00	RESIDENCIA DE PERSONAS MAYORES DE CALAHORRA	1.123.763,81	0,00	0,00	1.123.763,81	961.202,74	162.561,07
3.1.2.01	RESIDENCIA DE PERSONAS MAYORES DE LARDERO	962.205,75	90.003,32	0,00	872.202,43	718.115,27	154.087,16
3.1.2.02	HOGARES DE TERCERA EDAD	372.487,87	0,00	0,00	372.487,87	372.487,87	0,00
3.1.2.03	ESTANCIAS RESIDENCIA SANTA LUCÍA DE FUENMAYOR	732.260,36	0,00	0,00	732.260,36	732.260,36	0,00
3.1.2.04	CENTROS CONCERTADOS ANCIANOS, DISCAPACITADOS Y OTROS	2.109.927,37	0,00	0,00	2.109.927,37	485.251,26	1.624.676,11
3.1.2.05	CENTROS DE DÍA SERVICIOS DE PERSONAS MAYORES	1.244.740,73	0,00	0,00	1.244.740,73	1.244.740,73	0,00
3.1.2.07	PLAZAS CONCERTADAS PERSONAS CON DISCAPACIDAD	0,00	0,00	0,00	0,00	0,00	0,00
3.1.2.08	CAMPAMENTOS E INTERCAMBIOS	75.768,72	923,51	0,00	74.845,21	74.845,21	0,00
3.1.2.09	CENTROS DE INFORMACIÓN JUVENILES	838,00	0,00	0,00	838,00	838,00	0,00
3.1.3	PRODUCCIÓN DE BIENES PÚBLICOS DE CARÁCTER PREFERENTE	1.088.323,36	5.681,28	0,00	1.082.642,08	1.082.642,08	0,00
3.1.3.00	CENTRO ASISTENCIAL ALBELDA DE IREGUA	659.011,82	0,00	0,00	659.011,82	659.011,82	0,00
3.1.3.01	ESCUELAS INFANTILES DE PRIMER CICLO	21.767,42	0,00	0,00	21.767,42	21.767,42	0,00
3.1.3.02	SERVICIOS DOCENTES ESCUELA SUPERIOR DE DISEÑO DE LA RIOJA	210.898,17	5.356,28	0,00	205.541,89	205.541,89	0,00
3.1.3.04	VENTA DE ENTRADAS FILMOTECA RAFAEL AZCONA	16.356,36	0,00	0,00	16.356,36	16.356,36	0,00
3.1.3.06	ACTIVIDADES DIDÁCTICAS ORGANIZADAS POR LOS MUSEOS DE LA RIOJA	0,00	0,00	0,00	0,00	0,00	0,00
3.1.3.07	INSTALACIONES DEPORTIVAS	30.692,76	325,00	0,00	30.367,76	30.367,76	0,00
3.1.3.08	JUEGOS DEPORTIVOS DE LA RIOJA	149.596,83	0,00	0,00	149.596,83	149.596,83	0,00
3.1.4	ACTUACIONES DE CARÁCTER ECONÓMICO	446.913,51	0,00	0,00	446.913,51	446.913,51	0,00
3.1.4.00	SERVICIOS ANALÍTICOS LABORARIO REGIONAL	62.160,63	0,00	0,00	62.160,63	62.160,63	0,00
3.1.4.02	SERVICIOS ANALÍTICOS ESTACIÓN ENOLÓGICA DE HARO	384.752,88	0,00	0,00	384.752,88	384.752,88	0,00
3.1.4.06	VENTA DE CARNET DE TRANSPORTE ESTUDIANTES	0,00	0,00	0,00	0,00	0,00	0,00
* TOTAL PRECIO PÚBLICO *		8.487.963,96	98.174,29	0,00	8.389.789,67	6.428.465,33	1.961.324,34

	Gobierno de La Rioja	Consejería de Hacienda y Administración Pública	Ejercicio 2022
		SICAP - Sistema de Información Contable	

VI MEMORIA
14 Información presupuestaria
b) Presupuestos cerrados
Presupuesto de gastos



Gobierno
de La
Rioja

Hacienda y Adm. Pública

Ejercicio: 2022

SICAP - Sistema de Información Contable

OBLIGACIONES DE PRESUPUESTOS CERRADOS

Página 1

Ejercicio Origen: 2017


Información a fecha: 31/12/2022

Unidad monetaria: Euros

Clasificación Orgánica 0903 FOMENTO Y POLÍTICA TERRITORIAL / DIRECCION GENERAL DE URBANISMO Y VIVIENDA

Clasificación Funcional 2611 ACTUACIONES DE PROTECCIÓN Y PROMOCIÓN SOCIAL / VIVIENDA / VIVIENDA / VIVIENDA

Clasificación Económica	Denominación	Saldo Inicial Obligaciones Pdes. de Pago	Rectificaciones o Anulaciones Saldo Inicial	Total Obligaciones	Pagos Realizados	Total Obligaciones Pdes. de Pago
4	TRANSFERENCIAS CORRIENTES	140,00	-140,00	0,00	0,00	0,00
4.8	A FAMILIAS E INSTITUCIONES SIN FINES DE LUCRO	140,00	-140,00	0,00	0,00	0,00
4.8.2	X	140,00	-140,00	0,00	0,00	0,00
4.8.2.01	X	140,00	-140,00	0,00	0,00	0,00
Total Orgánico / Funcional	0903 / 2611	140,00	-140,00	0,00	0,00	0,00



Gobierno
de La
Rioja

Hacienda y Adm. Pública

SICAP - Sistema de Información Contable

OBLIGACIONES DE PRESUPUESTOS CERRADOS

Ejercicio: 2022

Página 2

Ejercicio Origen: 2017


Información a fecha: 31/12/2022

Unidad monetaria: Euros

Clasificación Orgánica 1402 PRESIDENCIA, RELACIONES INSTITUCIONALES Y ACCIÓN EXTERIOR / D.G. DE ACCION EXTERIOR

Clasificación Funcional 1411 SERVICIOS PÚBLICOS BÁSICOS / ACCIÓN EXTERIOR / ACCIÓN EXTERIOR / ACCIÓN EXTERIOR

Clasificación Económica	Denominación	Saldo Inicial Obligaciones Pdes. de Pago	Rectificaciones o Anulaciones Saldo Inicial	Total Obligaciones	Pagos Realizados	Total Obligaciones Pdes. de Pago
4	TRANSFERENCIAS CORRIENTES	964,00	0,00	964,00	0,00	964,00
4.9	ALEXTERIOR	964,00	0,00	964,00	0,00	964,00
4.9.0	X	964,00	0,00	964,00	0,00	964,00
4.9.0.00	X	964,00	0,00	964,00	0,00	964,00
Total Orgánico / Funcional	1402 / 1411	964,00	0,00	964,00	0,00	964,00



**Gobierno
de La
Rioja**

LKCAM310

Hacienda y Adm. Pública

SICAP - Sistema de Información Contable

OBLIGACIONES DE PRESUPUESTOS CERRADOS

Ejercicio: 2022

Página 3

Ejercicio Origen: 2017


Información a fecha: 31/12/2022

Unidad monetaria: Euros

Clasificación Orgánica 2001 POLÍTICAS SOCIALES, FAMILIA, IGUALDAD Y JUSTICIA / SECRETARIA GENERAL TÉCNICA

Clasificación Funcional 2326 ACTUACIONES DE PROTECCIÓN Y PROMOCIÓN SOCIAL / SERVICIOS SOCIALES / ACCIÓN SOCIAL / SERVICIOS COMUNITARIOS

Clasificación Económica	Denominación	Saldo Inicial Obligaciones Pdes. de Pago	Rectificaciones o Anulaciones Saldo Inicial	Total Obligaciones	Pagos Realizados	Total Obligaciones Pdes. de Pago
2	GASTOS EN BIENES CORRIENTES Y SERVICIOS	141,57	0,00	141,57	141,57	0,00
2.1	REPARACIONES, MANTENIMIENTO Y CONSERVACION	141,57	0,00	141,57	141,57	0,00
2.1.2	EDIFICIOS Y OTRAS CONSTRUCCIONES	141,57	0,00	141,57	141,57	0,00
2.1.2.00	INMOVILIZADO PROPIO	141,57	0,00	141,57	141,57	0,00
Total Orgánico / Funcional	2001 / 2326	141,57	0,00	141,57	141,57	0,00



**Gobierno
de La
Rioja**

Hacienda y Adm. Pública

Ejercicio: 2022

SICAP - Sistema de Información Contable

OBLIGACIONES DE PRESUPUESTOS CERRADOS

Página 4

Ejercicio Origen: 2017

Información a fecha: 31/12/2022

Unidad monetaria: Euros

Clasificación Orgánica 200401 POLÍTICAS SOCIALES, FAMILIA, IGUALDAD Y JUSTICIA / DIRECCIÓN GENERAL DE SERVICIOS SOCIALES / SERVICIOS GENERALES

Clasificación Funcional 2322 ACTUACIONES DE PROTECCIÓN Y PROMOCIÓN SOCIAL / SERVICIOS SOCIALES / ACCIÓN SOCIAL / MAYORES

Clasificación Económica	Denominación	Saldo Inicial Obligaciones Pdes. de Pago	Rectificaciones o Anulaciones Saldo Inicial	Total Obligaciones	Pagos Realizados	Total Obligaciones Pdes. de Pago
4	TRANSFERENCIAS CORRIENTES	90,00	-90,00	0,00	0,00	0,00
4.8	A FAMILIAS E INSTITUCIONES SIN FINES DE LUCRO	90,00	-90,00	0,00	0,00	0,00
4.8.0	X	90,00	-90,00	0,00	0,00	0,00
4.8.0.01	X	90,00	-90,00	0,00	0,00	0,00
Total Orgánico / Funcional	200401 / 2322	90,00	-90,00	0,00	0,00	0,00



Gobierno
de La
Rioja

LKCAM310

Hacienda y Adm. Pública

SICAP - Sistema de Información Contable

OBLIGACIONES DE PRESUPUESTOS CERRADOS

Ejercicio: 2022

Página 5

Ejercicio Origen: 2018

Información a fecha: 31/12/2022

Unidad monetaria: Euros

Clasificación Orgánica 0506 AGRICULTURA, GANADERÍA Y MEDIO AMBIENTE / DIRECCIÓN GENERAL DE MEDIO NATURAL

Clasificación Funcional 4712 ACTUACIONES DE CARÁCTER ECONÓMICO / MEDIO AMBIENTE / MEDIO AMBIENTE / GESTIÓN FORESTAL

Clasificación Económica	Denominación	Saldo Inicial Obligaciones Pdes. de Pago	Rectificaciones o Anulaciones Saldo Inicial	Total Obligaciones	Pagos Realizados	Total Obligaciones Pdes. de Pago
4	TRANSFERENCIAS CORRIENTES	72,36	-72,36	0,00	0,00	0,00
4.8	A FAMILIAS E INSTITUCIONES SIN FINES DE LUCRO	72,36	-72,36	0,00	0,00	0,00
4.8.8	X	72,36	-72,36	0,00	0,00	0,00
Total Orgánico / Funcional	0506 / 4712	72,36	-72,36	0,00	0,00	0,00



**Gobierno
de La
Rioja**

Hacienda y Adm. Pública

Ejercicio: 2022

SICAP - Sistema de Información Contable

OBLIGACIONES DE PRESUPUESTOS CERRADOS

Página 6

Ejercicio Origen: 2018

Información a fecha: 31/12/2022

Unidad monetaria: Euros

Clasificación Orgánica 0507 AGRICULTURA, GANADERÍA Y MEDIO AMBIENTE / DIRECCIÓN GENERAL DE CALIDAD AMBIENTAL Y AGUA

Clasificación Funcional 4714 ACTUACIONES DE CARÁCTER ECONÓMICO / MEDIO AMBIENTE / MEDIO AMBIENTE / GESTIÓN DE RECURSOS HÍDRICOS

Clasificación Económica	Denominación	Saldo Inicial Obligaciones Pdes. de Pago	Rectificaciones o Anulaciones Saldo Inicial	Total Obligaciones	Pagos Realizados	Total Obligaciones Pdes. de Pago
4	TRANSFERENCIAS CORRIENTES	6.720.000,00	0,00	6.720.000,00	0,00	6.720.000,00
4.4	AL RESTO DEL SECTOR PUBLICO DE LA C.A.R.	6.720.000,00	0,00	6.720.000,00	0,00	6.720.000,00
4.4.2	A CONSORCIOS	6.720.000,00	0,00	6.720.000,00	0,00	6.720.000,00
4.4.2.00	X	6.720.000,00	0,00	6.720.000,00	0,00	6.720.000,00
Total Orgánico / Funcional	0507 / 4714	6.720.000,00	0,00	6.720.000,00	0,00	6.720.000,00



**Gobierno
de La
Rioja**

Hacienda y Adm. Pública

Ejercicio: 2022

SICAP - Sistema de Información Contable

OBLIGACIONES DE PRESUPUESTOS CERRADOS

Página 7

Ejercicio Origen: 2019


Información a fecha: 31/12/2022

Unidad monetaria: Euros

Clasificación Orgánica 0507 AGRICULTURA, GANADERIA, MUNDO RURAL, TERRITORIO Y POBLACIÓN / DIRECCIÓN GENERAL DE CALIDAD AMBIENTAL Y AGUA

Clasificación Funcional 4714 ACTUACIONES DE CARÁCTER ECONÓMICO / MEDIO AMBIENTE / MEDIO AMBIENTE / GESTIÓN DE RECURSOS HÍDRICOS

Clasificación Económica	Denominación	Saldo Inicial Obligaciones Pdes. de Pago	Rectificaciones o Anulaciones Saldo Inicial	Total Obligaciones	Pagos Realizados	Total Obligaciones Pdes. de Pago
4	TRANSFERENCIAS CORRIENTES	6.720.000,00	0,00	6.720.000,00	0,00	6.720.000,00
4.4	AL RESTO DEL SECTOR PUBLICO DE LA C.A.R.	6.720.000,00	0,00	6.720.000,00	0,00	6.720.000,00
4.4.2	A CONSORCIOS	6.720.000,00	0,00	6.720.000,00	0,00	6.720.000,00
4.4.2.00	X	6.720.000,00	0,00	6.720.000,00	0,00	6.720.000,00
Total Orgánico / Funcional	0507 / 4714	6.720.000,00	0,00	6.720.000,00	0,00	6.720.000,00



Gobierno
de La
Rioja

Hacienda y Adm. Pública

Ejercicio: 2022

SICAP - Sistema de Información Contable

OBLIGACIONES DE PRESUPUESTOS CERRADOS

Página 8

Ejercicio Origen: 2019


Información a fecha: 31/12/2022

Unidad monetaria: Euros

Clasificación Orgánica 090102 SOSTENIBILIDAD Y TRANSICIÓN ECOLÓGICA / SECRETARIA GENERAL TECNICA / PARQUE MOVIL

Clasificación Funcional 4514 ACTUACIONES DE CARÁCTER ECONÓMICO / INFRAESTRUCTURAS / INFRAESTRUCTURAS BÁSICAS / SERVICIOS GENERALES E INFRAESTRUCTURAS BÁSICAS

Clasificación Económica	Denominación	Saldo Inicial Obligaciones Pdes. de Pago	Rectificaciones o Anulaciones Saldo Inicial	Total Obligaciones	Pagos Realizados	Total Obligaciones Pdes. de Pago
2	GASTOS EN BIENES CORRIENTES Y SERVICIOS	71,20	-71,20	0,00	0,00	0,00
2.2	MATERIAL, SUMINISTROS Y OTROS	71,20	-71,20	0,00	0,00	0,00
2.2.1	SUMINISTROS	41,47	-41,47	0,00	0,00	0,00
2.2.1.03	COMBUSTIBLES Y CARBURANTES	41,47	-41,47	0,00	0,00	0,00
2.2.6	GASTOS DIVERSOS	29,73	-29,73	0,00	0,00	0,00
2.2.6.99	OTROS	29,73	-29,73	0,00	0,00	0,00
Total Orgánico / Funcional	090102 / 4514	71,20	-71,20	0,00	0,00	0,00



Gobierno
de La
Rioja

Hacienda y Adm. Pública

Ejercicio: 2022

SICAP - Sistema de Información Contable

OBLIGACIONES DE PRESUPUESTOS CERRADOS

Página 9

Ejercicio Origen: 2019


Información a fecha: 31/12/2022

Unidad monetaria: Euros

Clasificación Orgánica 1201 HACIENDA / SECRETARIA GENERAL TECNICA

Clasificación Funcional 9211 ACTUACIONES DE CARACTER GENERAL / ADMINISTRACIÓN FINANCIERA Y TRIBUTARIA / SERVICIOS DE HACIENDA PÚBLICA / ADMINISTRACIÓN DEL PATRIMONIO Y COORDINACIÓN DE LA CONTRATACIÓN

Clasificación Económica	Denominación	Saldo Inicial Obligaciones Pdes. de Pago	Rectificaciones o Anulaciones Saldo Inicial	Total Obligaciones	Pagos Realizados	Total Obligaciones Pdes. de Pago
2	GASTOS EN BIENES CORRIENTES Y SERVICIOS	5,94	0,00	5,94	5,94	0,00
2.2	MATERIAL, SUMINISTROS Y OTROS	5,94	0,00	5,94	5,94	0,00
2.2.1	SUMINISTROS	5,94	0,00	5,94	5,94	0,00
2.2.1.01	AGUA	5,94	0,00	5,94	5,94	0,00
Total Orgánico / Funcional	1201 / 9211	5,94	0,00	5,94	5,94	0,00



**Gobierno
de La
Rioja**

Hacienda y Adm. Pública

Ejercicio: 2022

SICAP - Sistema de Información Contable

OBLIGACIONES DE PRESUPUESTOS CERRADOS

Página 10

Ejercicio Origen: 2019


Información a fecha: 31/12/2022

Unidad monetaria: Euros

Clasificación Orgánica 1901 DESARROLLO AUTONÓMICO / SECRETARIA GENERAL TÉCNICA

Clasificación Funcional 4611 ACTUACIONES DE CARÁCTER ECONÓMICO / INVESTIGACION, DESARROLLO E INNOVACION / INVESTIGACIÓN, DESARROLLO E INNOVACIÓN / INVESTIGACIÓN Y DESARROLLO

Clasificación Económica	Denominación	Saldo Inicial Obligaciones Pdes. de Pago	Rectificaciones o Anulaciones Saldo Inicial	Total Obligaciones	Pagos Realizados	Total Obligaciones Pdes. de Pago
7	TRANSFERENCIAS DE CAPITAL	2.425.750,00	0,00	2.425.750,00	2.425.750,00	0,00
7.3	A ENTIDADES PUBLICAS EMPRESARIALES DE L.A.C.A.R.	2.425.750,00	0,00	2.425.750,00	2.425.750,00	0,00
7.3.0	X	2.425.750,00	0,00	2.425.750,00	2.425.750,00	0,00
7.3.0.00	X	2.425.750,00	0,00	2.425.750,00	2.425.750,00	0,00
Total Orgánico / Funcional	1901 / 4611	2.425.750,00	0,00	2.425.750,00	2.425.750,00	0,00



Gobierno
de La
Rioja

Hacienda y Adm. Pública

Ejercicio: 2022

SICAP - Sistema de Información Contable

OBLIGACIONES DE PRESUPUESTOS CERRADOS

Página 11

Ejercicio Origen: 2019

Información a fecha: 31/12/2022

Unidad monetaria: Euros

Clasificación Orgánica 1901 DESARROLLO AUTONÓMICO / SECRETARIA GENERAL TÉCNICA

Clasificación Funcional 4612 ACTUACIONES DE CARÁCTER ECONÓMICO / INVESTIGACION, DESARROLLO E INNOVACION / INVESTIGACIÓN, DESARROLLO E INNOVACIÓN / INNOVACIÓN

Clasificación Económica	Denominación	Saldo Inicial Obligaciones Pdes. de Pago	Rectificaciones o Anulaciones Saldo Inicial	Total Obligaciones	Pagos Realizados	Total Obligaciones Pdes. de Pago
4	TRANSFERENCIAS CORRIENTES	99.750,00	0,00	99.750,00	99.750,00	0,00
4.3	A ENTIDADES PUBLICAS EMPRESARIALES DE L.A.C.A.R.	99.750,00	0,00	99.750,00	99.750,00	0,00
4.3.0	X	99.750,00	0,00	99.750,00	99.750,00	0,00
4.3.0.00	X	99.750,00	0,00	99.750,00	99.750,00	0,00
7	TRANSFERENCIAS DE CAPITAL	1.018.750,00	0,00	1.018.750,00	1.018.750,00	0,00
7.3	A ENTIDADES PUBLICAS EMPRESARIALES DE L.A.C.A.R.	1.018.750,00	0,00	1.018.750,00	1.018.750,00	0,00
7.3.0	X	1.018.750,00	0,00	1.018.750,00	1.018.750,00	0,00
7.3.0.00	X	1.018.750,00	0,00	1.018.750,00	1.018.750,00	0,00
Total Orgánico / Funcional	1901 / 4612	1.118.500,00	0,00	1.118.500,00	1.118.500,00	0,00



**Gobierno
de La
Rioja**

LKCAM310

Hacienda y Adm. Pública

SICAP - Sistema de Información Contable

OBLIGACIONES DE PRESUPUESTOS CERRADOS

Ejercicio: 2022

Página 12

Ejercicio Origen: 2019


Información a fecha: 31/12/2022

Unidad monetaria: Euros

Clasificación Orgánica 1901 DESARROLLO AUTONÓMICO / SECRETARIA GENERAL TÉCNICA

Clasificación Funcional 4713 ACTUACIONES DE CARÁCTER ECONÓMICO / MEDIO AMBIENTE / MEDIO AMBIENTE / CALIDAD AMBIENTAL, RESIDUOS Y ECONOMÍA CIRCULAR

Clasificación Económica	Denominación	Saldo Inicial Obligaciones Pdes. de Pago	Rectificaciones o Anulaciones Saldo Inicial	Total Obligaciones	Pagos Realizados	Total Obligaciones Pdes. de Pago
7	TRANSFERENCIAS DE CAPITAL	200.000,00	0,00	200.000,00	200.000,00	0,00
7.3	A ENTIDADES PUBLICAS EMPRESARIALES DE L.A.C.A.R.	200.000,00	0,00	200.000,00	200.000,00	0,00
7.3.0	X	200.000,00	0,00	200.000,00	200.000,00	0,00
7.3.0.00	X	200.000,00	0,00	200.000,00	200.000,00	0,00
Total Orgánico / Funcional	1901 / 4713	200.000,00	0,00	200.000,00	200.000,00	0,00



Gobierno
de La
Rioja

Hacienda y Adm. Pública

SICAP - Sistema de Información Contable

OBLIGACIONES DE PRESUPUESTOS CERRADOS

Ejercicio: 2022

Página 13

Ejercicio Origen: 2019


Información a fecha: 31/12/2022

Unidad monetaria: Euros

Clasificación Orgánica 1901 DESARROLLO AUTONÓMICO / SECRETARIA GENERAL TÉCNICA

Clasificación Funcional 9511 ACTUACIONES DE CARACTER GENERAL / DEUDA PUBLICA / DEUDA PUBLICA / AMORTIZACION Y GASTOS FINANCIEROS

Clasificación Económica	Denominación	Saldo Inicial Obligaciones Pdes. de Pago	Rectificaciones o Anulaciones Saldo Inicial	Total Obligaciones	Pagos Realizados	Total Obligaciones Pdes. de Pago
4	TRANSFERENCIAS CORRIENTES	63.500,00	0,00	63.500,00	63.500,00	0,00
4.3	A ENTIDADES PUBLICAS EMPRESARIALES DE L.A.C.A.R.	63.500,00	0,00	63.500,00	63.500,00	0,00
4.3.0	X	63.500,00	0,00	63.500,00	63.500,00	0,00
4.3.0.00	X	63.500,00	0,00	63.500,00	63.500,00	0,00
7	TRANSFERENCIAS DE CAPITAL	1.771.750,00	0,00	1.771.750,00	1.771.750,00	0,00
7.3	A ENTIDADES PUBLICAS EMPRESARIALES DE L.A.C.A.R.	1.771.750,00	0,00	1.771.750,00	1.771.750,00	0,00
7.3.0	X	1.771.750,00	0,00	1.771.750,00	1.771.750,00	0,00
7.3.0.00	X	1.771.750,00	0,00	1.771.750,00	1.771.750,00	0,00
Total Orgánico / Funcional	1901 / 9511	1.835.250,00	0,00	1.835.250,00	1.835.250,00	0,00



Gobierno
de La
Rioja

Hacienda y Adm. Pública

SICAP - Sistema de Información Contable

OBLIGACIONES DE PRESUPUESTOS CERRADOS

Ejercicio: 2022

Página 14

Ejercicio Origen: 2020

Información a fecha: 31/12/2022

Unidad monetaria: Euros

Clasificación Orgánica 0504 AGRICULTURA, GANADERÍA, MUNDO RURAL, TERRITORIO Y POBLACIÓN / DIRECCIÓN GENERAL DE POLÍTICA TERRITORIAL, URBANISMO Y VIVIENDA

Clasificación Funcional 2611 ACTUACIONES DE PROTECCIÓN Y PROMOCIÓN SOCIAL / VIVIENDA / VIVIENDA / VIVIENDA

Clasificación Económica	Denominación	Saldo Inicial Obligaciones Pdes. de Pago	Rectificaciones o Anulaciones Saldo Inicial	Total Obligaciones	Pagos Realizados	Total Obligaciones Pdes. de Pago
7	TRANSFERENCIAS DE CAPITAL	687,42	0,00	687,42	0,00	687,42
7.8	A FAMILIAS E INSTITUCIONES SIN FINES DE LUCRO	687,42	0,00	687,42	0,00	687,42
7.8.0	X	687,42	0,00	687,42	0,00	687,42
7.8.0.02	X	687,42	0,00	687,42	0,00	687,42
Total Orgánico / Funcional	0504 / 2611	687,42	0,00	687,42	0,00	687,42



Ejercicio Origen: 2020

Información a fecha: 31/12/2022

Unidad monetaria: Euros

Clasificación Orgánica 0906 SOSTENIBILIDAD Y TRANSICIÓN ECOLÓGICA / D.G. DE CALIDAD AMBIENTAL Y RECURSOS HÍDRICOS

Clasificación Funcional 4713 ACTUACIONES DE CARÁCTER ECONÓMICO / MEDIO AMBIENTE / MEDIO AMBIENTE / CALIDAD AMBIENTAL, RESIDUOS Y ECONOMÍA CIRCULAR

Clasificación Económica	Denominación	Saldo Inicial Obligaciones Pdes. de Pago	Rectificaciones o Anulaciones Saldo Inicial	Total Obligaciones	Pagos Realizados	Total Obligaciones Pdes. de Pago
4	TRANSFERENCIAS CORRIENTES	107.500,00	0,00	107.500,00	0,00	107.500,00
4.4	AL RESTO DEL SECTOR PUBLICO DE LA C.A.R.	107.500,00	0,00	107.500,00	0,00	107.500,00
4.4.2	A CONSORCIOS	107.500,00	0,00	107.500,00	0,00	107.500,00
4.4.2.00	X	107.500,00	0,00	107.500,00	0,00	107.500,00
Total Orgánico / Funcional	0906 / 4713	107.500,00	0,00	107.500,00	0,00	107.500,00



**Gobierno
de La
Rioja**

Hacienda y Adm. Pública

Ejercicio: 2022

SICAP - Sistema de Información Contable

OBLIGACIONES DE PRESUPUESTOS CERRADOS

Página 16

Ejercicio Origen: 2020


Información a fecha: 31/12/2022

Unidad monetaria: Euros

Clasificación Orgánica 0906 SOSTENIBILIDAD Y TRANSICIÓN ECOLÓGICA / D.G. DE CALIDAD AMBIENTAL Y RECURSOS HÍDRICOS

Clasificación Funcional 4714 ACTUACIONES DE CARÁCTER ECONÓMICO / MEDIO AMBIENTE / MEDIO AMBIENTE / GESTIÓN DE RECURSOS HÍDRICOS

Clasificación Económica	Denominación	Saldo Inicial Obligaciones Pdes. de Pago	Rectificaciones o Anulaciones Saldo Inicial	Total Obligaciones	Pagos Realizados	Total Obligaciones Pdes. de Pago
4	TRANSFERENCIAS CORRIENTES	4.650.000,00	0,00	4.650.000,00	2.325.000,00	2.325.000,00
4.4	AL RESTO DEL SECTOR PUBLICO DE LA C.A.R.	4.650.000,00	0,00	4.650.000,00	2.325.000,00	2.325.000,00
4.4.2	A CONSORCIOS	4.650.000,00	0,00	4.650.000,00	2.325.000,00	2.325.000,00
4.4.2.00	X	4.650.000,00	0,00	4.650.000,00	2.325.000,00	2.325.000,00
Total Orgánico / Funcional	0906 / 4714	4.650.000,00	0,00	4.650.000,00	2.325.000,00	2.325.000,00



**Gobierno
de La
Rioja**

Hacienda y Adm. Pública

Ejercicio: 2022

SICAP - Sistema de Información Contable

OBLIGACIONES DE PRESUPUESTOS CERRADOS

Página 17

Ejercicio Origen: 2020


Información a fecha: 31/12/2022

Unidad monetaria: Euros

Clasificación Orgánica 1302 IGUALDAD, PARTICIPACIÓN Y AGENDA 2030 / D.G. DE PARTICIPACIÓN CIUDADANA Y DERECHOS HUMANOS

Clasificación Funcional 9111 ACTUACIONES DE CARACTER GENERAL / SERVICIOS DE CARÁCTER GENERAL / SERVICIOS DE CARÁCTER GENERAL / SERVICIOS DE CARÁCTER GENERAL Y ATENCIÓN AL CIUDADANO

Clasificación Económica	Denominación	Saldo Inicial Obligaciones Pdes. de Pago	Rectificaciones o Anulaciones Saldo Inicial	Total Obligaciones	Pagos Realizados	Total Obligaciones Pdes. de Pago
2	GASTOS EN BIENES CORRIENTES Y SERVICIOS	3,00	0,00	3,00	3,00	0,00
2.2	MATERIAL, SUMINISTROS Y OTROS	3,00	0,00	3,00	3,00	0,00
2.2.5	TRIBUTOS	3,00	0,00	3,00	3,00	0,00
2.2.5.00	LOCALES	3,00	0,00	3,00	3,00	0,00
Total Orgánico / Funcional	1302 / 9111	3,00	0,00	3,00	3,00	0,00



Gobierno
de La
Rioja

Hacienda y Adm. Pública

Ejercicio: 2022

SICAP - Sistema de Información Contable

OBLIGACIONES DE PRESUPUESTOS CERRADOS

Página 18

Ejercicio Origen: 2020


Información a fecha: 31/12/2022

Unidad monetaria: Euros

Clasificación Orgánica 1907 DESARROLLO AUTONÓMICO / D.G. DE TURISMO

Clasificación Funcional 4311 ACTUACIONES DE CARÁCTER ECONÓMICO / TURISMO / TURISMO / PROMOCIÓN TURÍSTICA

Clasificación Económica	Denominación	Saldo Inicial Obligaciones Pdes. de Pago	Rectificaciones o Anulaciones Saldo Inicial	Total Obligaciones	Pagos Realizados	Total Obligaciones Pdes. de Pago
7	TRANSFERENCIAS DE CAPITAL	2.756,92	0,00	2.756,92	0,00	2.756,92
7.7	A EMPRESAS PRIVADAS	2.756,92	0,00	2.756,92	0,00	2.756,92
7.7.0	X	2.756,92	0,00	2.756,92	0,00	2.756,92
7.7.0.00	X	2.756,92	0,00	2.756,92	0,00	2.756,92
Total Orgánico / Funcional	1907 / 4311	2.756,92	0,00	2.756,92	0,00	2.756,92



Clasificación Orgánica 0101 PARLAMENTO / PARLAMENTO

Clasificación Funcional 1811 SERVICIOS PÚBLICOS BÁSICOS / ACTIVIDAD LEGISLATIVA, EJECUTIVA Y ASESORAMIENTO JURIDICO / ALTA DIRECCIÓN DE LA COMUNIDAD AUTÓNOMA / ACTIVIDAD LEGISLATIVA


Clasificación Económica	Denominación	Saldo Inicial Obligaciones Pdes. de Pago	Rectificaciones o Anulaciones Saldo Inicial	Total Obligaciones	Pagos Realizados	Total Obligaciones Pdes. de Pago
2	GASTOS EN BIENES CORRIENTES Y SERVICIOS	72.739,40	0,00	72.739,40	72.739,40	0,00
2.1	REPARACIONES, MANTENIMIENTO Y CONSERVACION	22.012,68	0,00	22.012,68	22.012,68	0,00
2.1.2	EDIFICIOS Y OTRAS CONSTRUCCIONES	2.307,35	0,00	2.307,35	2.307,35	0,00
2.1.2.00	INMOVILIZADO PROPIO	2.307,35	0,00	2.307,35	2.307,35	0,00
2.1.3	MAQUINARIA, INSTALACION Y UTILLAJE	3.309,54	0,00	3.309,54	3.309,54	0,00
2.1.3.00	INMOVILIZADO PROPIO	3.309,54	0,00	3.309,54	3.309,54	0,00
2.1.5	MOBILIARIO Y ENSERES	2.274,80	0,00	2.274,80	2.274,80	0,00
2.1.5.01	INMOVILIZADO ARRENDADO	2.274,80	0,00	2.274,80	2.274,80	0,00
2.1.6	EQUIPOS PARA PROCESO DE INFORMACION	14.120,99	0,00	14.120,99	14.120,99	0,00
2.1.6.00	INMOVILIZADO PROPIO	14.120,99	0,00	14.120,99	14.120,99	0,00
2.2	MATERIAL, SUMINISTROS Y OTROS	50.726,72	0,00	50.726,72	50.726,72	0,00
2.2.0	MATERIAL DE OFICINA	1.913,77	0,00	1.913,77	1.913,77	0,00
2.2.0.00	ORDINARIO NO INVENTARIABLE	1.913,77	0,00	1.913,77	1.913,77	0,00
2.2.1	SUMINISTROS	1.428,83	0,00	1.428,83	1.428,83	0,00
2.2.1.00	ENERGIA ELECTRICA	612,82	0,00	612,82	612,82	0,00
2.2.1.99	OTROS SUMINISTROS	816,01	0,00	816,01	816,01	0,00
2.2.2	COMUNICACIONES	4.240,95	0,00	4.240,95	4.240,95	0,00
2.2.2.00	TELEFONICAS	2.089,83	0,00	2.089,83	2.089,83	0,00
2.2.2.01	POSTALES	63,30	0,00	63,30	63,30	0,00
2.2.2.99	OTRAS	2.087,82	0,00	2.087,82	2.087,82	0,00
2.2.3	TRANSPORTES	2,92	0,00	2,92	2,92	0,00
2.2.5	TRIBUTOS	6.908,88	0,00	6.908,88	6.908,88	0,00
2.2.5.00	LOCALES	6.908,88	0,00	6.908,88	6.908,88	0,00
2.2.6	GASTOS DIVERSOS	13.833,64	0,00	13.833,64	13.833,64	0,00
2.2.6.01	ATENCIONES PROTOCOLARIAS Y REPRESENTATIVAS	3.597,09	0,00	3.597,09	3.597,09	0,00
2.2.6.02	PUBLICIDAD Y PROPAGANDA	2.964,50	0,00	2.964,50	2.964,50	0,00
2.2.6.06	REUNIONES, CONFERENCIAS Y CURSOS	2.792,63	0,00	2.792,63	2.792,63	0,00
2.2.6.07	FERIAS Y EXPOSICIONES	375,86	0,00	375,86	375,86	0,00
2.2.6.08	PUBLICACIONES Y EDICIONES	3.650,57	0,00	3.650,57	3.650,57	0,00
2.2.6.99	OTROS	452,99	0,00	452,99	452,99	0,00
2.2.7	TRABAJOS REALIZADOS POR OTRAS EMPRESAS	22.397,73	0,00	22.397,73	22.397,73	0,00
2.2.7.00	LIMPIEZA Y ASEO	3.184,85	0,00	3.184,85	3.184,85	0,00
2.2.7.01	SEGURIDAD	7.725,90	0,00	7.725,90	7.725,90	0,00



Clasificación Orgánica 0101 PARLAMENTO / PARLAMENTO

Clasificación Funcional 1811 SERVICIOS PÚBLICOS BÁSICOS / ACTIVIDAD LEGISLATIVA, EJECUTIVA Y ASESORAMIENTO JURIDICO / ALTA DIRECCIÓN DE LA COMUNIDAD AUTÓNOMA / ACTIVIDAD LEGISLATIVA

Clasificación Económica	Denominación	Saldo Inicial Obligaciones Pdtes. de Pago	Rectificaciones o Anulaciones Saldo Inicial	Total Obligaciones	Pagos Realizados	Total Obligaciones Pdtes. de Pago
2.2.7.06	ESTUDIOS Y TRABAJOS TECNICOS	6.295,30	0,00	6.295,30	6.295,30	0,00
2.2.7.08	SERVICIOS DE GESTIÓN RECAUDATORIA	813,71	0,00	813,71	813,71	0,00
2.2.7.11	SERV. ASESORAMIENTO EXPLOTACIONES AGRÍCOLAS	4.260,97	0,00	4.260,97	4.260,97	0,00
2.2.7.99	OTROS	117,00	0,00	117,00	117,00	0,00
4	TRANSFERENCIAS CORRIENTES	9.344,59	0,00	9.344,59	9.344,59	0,00
4.4	AL RESTO DEL SECTOR PUBLICO DE LA C.A.R.	9.344,59	0,00	9.344,59	9.344,59	0,00
4.4.9	UNIVERSIDADES CAR	9.344,59	0,00	9.344,59	9.344,59	0,00
4.4.9.00	X	9.344,59	0,00	9.344,59	9.344,59	0,00
6	INVERSIONES REALES	315.678,81	0,00	315.678,81	315.678,81	0,00
6.2	INVERSION NUEVA ASOCIADA AL FUNCIONAMIENTO OPERATIVO DE LOS SERVICIOS	82.380,99	0,00	82.380,99	82.380,99	0,00
6.2.3	MAQUINARIA, INSTALACIONES Y UTILLAJE	18.799,77	0,00	18.799,77	18.799,77	0,00
6.2.3.00	ADQUISICION	18.799,77	0,00	18.799,77	18.799,77	0,00
6.2.5	MOBILIARIO Y ENSERES	18.330,05	0,00	18.330,05	18.330,05	0,00
6.2.5.00	ADQUISICION	18.330,05	0,00	18.330,05	18.330,05	0,00
6.2.6	EQUIPOS PARA PROCESOS DE INFORMACION	31.069,32	0,00	31.069,32	31.069,32	0,00
6.2.6.00	ADQUISICION	27.099,03	0,00	27.099,03	27.099,03	0,00
6.2.6.04	ADQUISICIÓN EQUIPOS DE AUDIO Y VIDEO	3.970,29	0,00	3.970,29	3.970,29	0,00
6.2.9	OTROS ACTIVOS MATERIALES	14.181,85	0,00	14.181,85	14.181,85	0,00
6.2.9.04	X	14.181,85	0,00	14.181,85	14.181,85	0,00
6.3	INVERSION DE REPOSICION ASOCIADA AL FUNCION. OPERAT. DE LOS SERVICIOS	134.684,99	0,00	134.684,99	134.684,99	0,00
6.3.2	EDIFICIOS Y OTRAS CONSTRUCCIONES	134.684,99	0,00	134.684,99	134.684,99	0,00
6.3.2.01	CONSTRUCCION	134.684,99	0,00	134.684,99	134.684,99	0,00
6.4	GASTOS DE INVERSIONES DE CARACTER INMATERIAL.	98.612,83	0,00	98.612,83	98.612,83	0,00
6.4.4	APLICACIONES INFORMATICAS	98.612,83	0,00	98.612,83	98.612,83	0,00
6.4.4.00	ADQUISICION	78.563,13	0,00	78.563,13	78.563,13	0,00
6.4.4.03	INCORPORACION DE BIENES Y SERVICIOS	20.049,70	0,00	20.049,70	20.049,70	0,00
Total Orgánico / Funcional	0101 / 1811	397.762,80	0,00	397.762,80	397.762,80	0,00



Gobierno
de La
Rioja

Hacienda y Adm. Pública

Ejercicio: 2022

SICAP - Sistema de Información Contable

OBLIGACIONES DE PRESUPUESTOS CERRADOS

Página 21

Ejercicio Origen: 2021


Información a fecha: 31/12/2022

Unidad monetaria: Euros

Clasificación Orgánica 0301 CONSEJO CONSULTIVO DE LA RIOJA / CONSEJO CONSULTIVO DE LA RIOJA

Clasificación Funcional 1813 SERVICIOS PÚBLICOS BÁSICOS / ACTIVIDAD LEGISLATIVA, EJECUTIVA Y ASESORAMIENTO JURIDICO / ALTA DIRECCIÓN DE LA COMUNIDAD AUTÓNOMA / ASESORAMIENTO JURÍDICO

Clasificación Económica	Denominación	Saldo Inicial Obligaciones Pdes. de Pago	Rectificaciones o Anulaciones Saldo Inicial	Total Obligaciones	Pagos Realizados	Total Obligaciones Pdes. de Pago
1	GASTOS DE PERSONAL	4.399,77	0,00	4.399,77	4.399,77	0,00
1.6	CUOTAS, PRESTACIONES Y GASTOS SOCIALES A CARGO DEL EMPLEADOR	4.399,77	0,00	4.399,77	4.399,77	0,00
1.6.0	CUOTAS SOCIALES	4.399,77	0,00	4.399,77	4.399,77	0,00
1.6.0.00	SEGURIDAD SOCIAL	4.399,77	0,00	4.399,77	4.399,77	0,00
Total Orgánico / Funcional	0301 / 1813	4.399,77	0,00	4.399,77	4.399,77	0,00



Ejercicio Origen: 2021


Información a fecha: 31/12/2022

Unidad monetaria: Euros

Clasificación Orgánica 0501 AGRICULTURA, GANADERÍA, MUNDO RURAL, TERRITORIO Y POBLACIÓN / SECRETARÍA GENERAL TÉCNICA

Clasificación Funcional 4111 ACTUACIONES DE CARÁCTER ECONÓMICO / AGRICULTURA Y GANADERÍA / ADMINISTRACIÓN GENERAL / ADMINISTRACIÓN GENERAL DE AGRICULTURA Y GANADERÍA

Clasificación Económica	Denominación	Saldo Inicial Obligaciones Pdtes. de Pago	Rectificaciones o Anulaciones Saldo Inicial	Total Obligaciones	Pagos Realizados	Total Obligaciones Pdtes. de Pago
2	GASTOS EN BIENES CORRIENTES Y SERVICIOS	190.147,01	0,00	190.147,01	190.147,01	0,00
2.2	MATERIAL, SUMINISTROS Y OTROS	189.234,83	0,00	189.234,83	189.234,83	0,00
2.2.0	MATERIAL DE OFICINA	2.915,09	0,00	2.915,09	2.915,09	0,00
2.2.0.00	ORDINARIO NO INVENTARIABLE	2.915,09	0,00	2.915,09	2.915,09	0,00
2.2.1	SUMINISTROS	4.738,19	0,00	4.738,19	4.738,19	0,00
2.2.1.00	ENERGIA ELECTRICA	2.527,29	0,00	2.527,29	2.527,29	0,00
2.2.1.03	COMBUSTIBLES Y CARBURANTES	2.210,90	0,00	2.210,90	2.210,90	0,00
2.2.2	COMUNICACIONES	16.887,86	0,00	16.887,86	16.887,86	0,00
2.2.2.01	POSTALES	16.887,86	0,00	16.887,86	16.887,86	0,00
2.2.6	GASTOS DIVERSOS	15.896,41	0,00	15.896,41	15.896,41	0,00
2.2.6.03	JURIDICOS, CONTENCIOSOS	15.896,41	0,00	15.896,41	15.896,41	0,00
2.2.7	TRABAJOS REALIZADOS POR OTRAS EMPRESAS	148.797,28	0,00	148.797,28	148.797,28	0,00
2.2.7.00	LIMPIEZA Y ASEO	35.876,99	0,00	35.876,99	35.876,99	0,00
2.2.7.01	SEGURIDAD	11.977,18	0,00	11.977,18	11.977,18	0,00
2.2.7.06	ESTUDIOS Y TRABAJOS TECNICOS	100.943,11	0,00	100.943,11	100.943,11	0,00
2.3	INDEMNIZACION POR RAZON DEL SERVICIO	912,18	0,00	912,18	912,18	0,00
2.3.0	DIETAS	677,66	0,00	677,66	677,66	0,00
2.3.1	LOCOMOCION	234,52	0,00	234,52	234,52	0,00
6	INVERSIONES REALES	6.950,48	0,00	6.950,48	6.950,48	0,00
6.2	INVERSION NUEVA ASOCIADA AL FUNCIONAMIENTO OPERATIVO DE LOS SERVICIOS	6.133,73	0,00	6.133,73	6.133,73	0,00
6.2.5	MOBILIARIO Y ENSERES	6.133,73	0,00	6.133,73	6.133,73	0,00
6.2.5.00	ADQUISICION	6.133,73	0,00	6.133,73	6.133,73	0,00
6.3	INVERSION DE REPOSICION ASOCIADA AL FUNCION. OPERAT. DE LOS SERVICIOS	816,75	0,00	816,75	816,75	0,00
6.3.5	MOBILIARIO Y ENSERES	816,75	0,00	816,75	816,75	0,00
6.3.5.00	ADQUISICION	816,75	0,00	816,75	816,75	0,00
Total Orgánico / Funcional	0501 / 4111	197.097,49	0,00	197.097,49	197.097,49	0,00



Ejercicio Origen: 2021


Información a fecha: 31/12/2022

Unidad monetaria: Euros

Clasificación Orgánica 050201 AGRICULTURA, GANADERÍA, MUNDO RURAL, TERRITORIO Y POBLACIÓN / DIRECCIÓN GENERAL DE AGRICULTURA Y GANADERÍA / SERVICIOS GENERALES

Clasificación Funcional 4122 ACTUACIONES DE CARÁCTER ECONÓMICO / AGRICULTURA Y GANADERÍA / ESTRUCTURAS AGRARIAS / GARANTIA AGRARIA Y PREVISIÓN DE RIEGOS

Clasificación Económica	Denominación	Saldo Inicial Obligaciones Pdes. de Pago	Rectificaciones o Anulaciones Saldo Inicial	Total Obligaciones	Pagos Realizados	Total Obligaciones Pdes. de Pago
2	GASTOS EN BIENES CORRIENTES Y SERVICIOS	191.243,98	0,00	191.243,98	191.243,98	0,00
2.2	MATERIAL, SUMINISTROS Y OTROS	191.243,98	0,00	191.243,98	191.243,98	0,00
2.2.0	MATERIAL DE OFICINA	1.910,61	0,00	1.910,61	1.910,61	0,00
2.2.0.00	ORDINARIO NO INVENTARIABLE	1.910,61	0,00	1.910,61	1.910,61	0,00
2.2.7	TRABAJOS REALIZADOS POR OTRAS EMPRESAS	189.333,37	0,00	189.333,37	189.333,37	0,00
2.2.7.06	ESTUDIOS Y TRABAJOS TECNICOS	85.934,70	0,00	85.934,70	85.934,70	0,00
2.2.7.99	OTROS	103.398,67	0,00	103.398,67	103.398,67	0,00
4	TRANSFERENCIAS CORRIENTES	1.405.057,22	0,00	1.405.057,22	1.405.057,22	0,00
4.7	A EMPRESAS PRIVADAS	1.327.735,32	0,00	1.327.735,32	1.327.735,32	0,00
4.7.4	X	576.617,10	0,00	576.617,10	576.617,10	0,00
4.7.4.00	X	576.617,10	0,00	576.617,10	576.617,10	0,00
4.7.5	X	138.544,08	0,00	138.544,08	138.544,08	0,00
4.7.5.03	X	138.544,08	0,00	138.544,08	138.544,08	0,00
4.7.6	X	128,00	0,00	128,00	128,00	0,00
4.7.8	X	612.446,14	0,00	612.446,14	612.446,14	0,00
4.8	A FAMILIAS E INSTITUCIONES SIN FINES DE LUCRO	77.321,90	0,00	77.321,90	77.321,90	0,00
4.8.0	X	62.321,90	0,00	62.321,90	62.321,90	0,00
4.8.0.01	X	20.344,09	0,00	20.344,09	20.344,09	0,00
4.8.0.03	X	41.977,81	0,00	41.977,81	41.977,81	0,00
4.8.5	X	15.000,00	0,00	15.000,00	15.000,00	0,00
4.8.5.00	X	15.000,00	0,00	15.000,00	15.000,00	0,00
6	INVERSIONES REALES	496,00	0,00	496,00	496,00	0,00
6.2	INVERSION NUEVA A SOCIADA AL FUNCIONAMIENTO OPERATIVO DE LOS SERVICIOS	496,00	0,00	496,00	496,00	0,00
6.2.5	MOBILIARIO Y ENSERES	496,00	0,00	496,00	496,00	0,00
6.2.5.00	ADQUISICION	496,00	0,00	496,00	496,00	0,00
7	TRANSFERENCIAS DE CAPITAL	56.476,43	0,00	56.476,43	56.476,43	0,00
7.7	A EMPRESAS PRIVADAS	52.511,63	0,00	52.511,63	52.511,63	0,00
7.7.3	X	39.500,00	0,00	39.500,00	39.500,00	0,00
7.7.3.02	X	39.500,00	0,00	39.500,00	39.500,00	0,00
7.7.8	X	13.011,63	0,00	13.011,63	13.011,63	0,00
7.7.8.01	X	13.011,63	0,00	13.011,63	13.011,63	0,00
7.8	A FAMILIAS E INSTITUCIONES SIN FINES DE LUCRO	3.964,80	0,00	3.964,80	3.964,80	0,00
7.8.0	X	3.964,80	0,00	3.964,80	3.964,80	0,00



Gobierno
de La
Rioja

Hacienda y Adm. Pública

SICAP - Sistema de Información Contable

OBLIGACIONES DE PRESUPUESTOS CERRADOS

Ejercicio: 2022

Página 24

Ejercicio Origen: 2021


Información a fecha: 31/12/2022

Unidad monetaria: Euros

Clasificación Orgánica 050201 AGRICULTURA, GANADERÍA, MUNDO RURAL, TERRITORIO Y POBLACIÓN / DIRECCIÓN GENERAL DE AGRICULTURA Y GANADERÍA / SERVICIOS GENERALES

Clasificación Funcional 4122 ACTUACIONES DE CARÁCTER ECONÓMICO / AGRICULTURA Y GANADERÍA / ESTRUCTURAS AGRARIAS / GARANTIA AGRARIA Y PREVISIÓN DE RIEGOS


Clasificación Económica	Denominación	Saldo Inicial Obligaciones Pdes. de Pago	Rectificaciones o Anulaciones Saldo Inicial	Total Obligaciones	Pagos Realizados	Total Obligaciones Pdes. de Pago
7.8.0.00 X		3.964,80	0,00	3.964,80	3.964,80	0,00
Total Orgánico / Funcional	050201 / 4122	1.653.273,63	0,00	1.653.273,63	1.653.273,63	0,00



Clasificación Orgánica 050202 AGRICULTURA, GANADERÍA, MUNDO RURAL, TERRITORIO Y POBLACIÓN / DIRECCIÓN GENERAL DE AGRICULTURA Y GANADERÍA/ CENTROS DE INVESTIGACIÓN

Clasificación Funcional 4611 ACTUACIONES DE CARÁCTER ECONÓMICO / INVESTIGACION, DESARROLLO E INNOVACION / INVESTIGACIÓN, DESARROLLO E INNOVACIÓN / INVESTIGACIÓN Y DESARROLLO

Clasificación Económica	Denominación	Saldo Inicial Obligaciones Pdes. de Pago	Rectificaciones o Anulaciones Saldo Inicial	Total Obligaciones	Pagos Realizados	Total Obligaciones Pdes. de Pago
2	GASTOS EN BIENES CORRIENTES Y SERVICIOS	279.376,95	0,00	279.376,95	279.376,95	0,00
2.1	REPARACIONES, MANTENIMIENTO Y CONSERVACION	9.419,22	0,00	9.419,22	9.419,22	0,00
2.1.0	TERRENOS Y BIENES NATURALES	2.786,01	0,00	2.786,01	2.786,01	0,00
2.1.0.00	INMOVILIZADO PROPIO	2.786,01	0,00	2.786,01	2.786,01	0,00
2.1.2	EDIFICIOS Y OTRAS CONSTRUCCIONES	4.876,29	0,00	4.876,29	4.876,29	0,00
2.1.2.00	INMOVILIZADO PROPIO	4.876,29	0,00	4.876,29	4.876,29	0,00
2.1.3	MAQUINARIA, INSTALACION Y UTILLAJE	1.756,92	0,00	1.756,92	1.756,92	0,00
2.1.3.00	INMOVILIZADO PROPIO	1.756,92	0,00	1.756,92	1.756,92	0,00
2.2	MATERIAL, SUMINISTROS Y OTROS	266.499,90	0,00	266.499,90	266.499,90	0,00
2.2.1	SUMINISTROS	80.244,50	0,00	80.244,50	80.244,50	0,00
2.2.1.00	ENERGIA ELECTRICA	12.347,02	0,00	12.347,02	12.347,02	0,00
2.2.1.02	GAS	7.508,54	0,00	7.508,54	7.508,54	0,00
2.2.1.05	PRODUCTOS ALIMENTICIOS	14.030,28	0,00	14.030,28	14.030,28	0,00
2.2.1.07	MATERIALES ESPECIALES	40.659,56	0,00	40.659,56	40.659,56	0,00
2.2.1.99	OTROS SUMINISTROS	5.699,10	0,00	5.699,10	5.699,10	0,00
2.2.6	GASTOS DIVERSOS	10.497,96	0,00	10.497,96	10.497,96	0,00
2.2.6.02	PUBLICIDAD Y PROPAGANDA	10.497,96	0,00	10.497,96	10.497,96	0,00
2.2.7	TRABAJOS REALIZADOS POR OTRAS EMPRESAS	175.757,44	0,00	175.757,44	175.757,44	0,00
2.2.7.01	SEGURIDAD	4.343,28	0,00	4.343,28	4.343,28	0,00
2.2.7.06	ESTUDIOS Y TRABAJOS TECNICOS	126.548,15	0,00	126.548,15	126.548,15	0,00
2.2.7.07	SERVICIOS DE CARACTER INFORMatico	27.316,81	0,00	27.316,81	27.316,81	0,00
2.2.7.11	SERV. ASESORAMIENTO EXPLOTACIONES AGRÍCOLAS	6.632,20	0,00	6.632,20	6.632,20	0,00
2.2.7.99	OTROS	10.917,00	0,00	10.917,00	10.917,00	0,00
2.3	INDEMNIZACION POR RAZON DEL SERVICIO	3.457,83	0,00	3.457,83	3.457,83	0,00
2.3.0	DIETAS	409,53	0,00	409,53	409,53	0,00
2.3.1	LOCOMOCION	48,30	0,00	48,30	48,30	0,00
2.3.3	OTRAS INDEMNIZACIONES.	3.000,00	0,00	3.000,00	3.000,00	0,00
4	TRANSFERENCIAS CORRIENTES	786.498,34	0,00	786.498,34	786.498,34	0,00
4.7	A EMPRESAS PRIVADAS	48.353,83	0,00	48.353,83	48.353,83	0,00
4.7.5	X	48.353,83	0,00	48.353,83	48.353,83	0,00
4.7.5.00	XX	48.353,83	0,00	48.353,83	48.353,83	0,00
4.8	A FAMILIAS E INSTITUCIONES SIN FINES DE LUCRO	738.144,51	0,00	738.144,51	738.144,51	0,00
4.8.1	X	479.299,00	0,00	479.299,00	479.299,00	0,00



Ejercicio Origen: 2021


Información a fecha: 31/12/2022

Unidad monetaria: Euros

Clasificación Orgánica 050202 AGRICULTURA, GANADERÍA, MUNDO RURAL, TERRITORIO Y POBLACIÓN / DIRECCIÓN GENERAL DE AGRICULTURA Y GANADERÍA/ CENTROS DE INVESTIGACIÓN

Clasificación Funcional 4611 ACTUACIONES DE CARÁCTER ECONÓMICO / INVESTIGACION, DESARROLLO E INNOVACION / INVESTIGACIÓN, DESARROLLO E INNOVACIÓN / INVESTIGACIÓN Y DESARROLLO

Clasificación Económica	Denominación	Saldo Inicial Obligaciones Pdes. de Pago	Rectificaciones o Anulaciones Saldo Inicial	Total Obligaciones	Pagos Realizados	Total Obligaciones Pdes. de Pago
4.8.2	X	34.135,14	0,00	34.135,14	34.135,14	0,00
4.8.3	X	49.044,09	0,00	49.044,09	49.044,09	0,00
4.8.5	X	162.992,78	0,00	162.992,78	162.992,78	0,00
4.8.5.00	X	20.000,00	0,00	20.000,00	20.000,00	0,00
4.8.5.01	X	142.992,78	0,00	142.992,78	142.992,78	0,00
4.8.8	X	12.673,50	0,00	12.673,50	12.673,50	0,00
6	INVERSIONES REALES	718.839,71	0,00	718.839,71	718.839,71	0,00
6.1	INVERSION DE REPOSIC.EN INFRAESTR. Y BIENES DESTINADOS AL USO GENERAL	52.408,04	0,00	52.408,04	52.408,04	0,00
6.1.0	TERRENOS Y BIENES NATURALES	52.408,04	0,00	52.408,04	52.408,04	0,00
6.1.0.01	CONSTRUCCIÓN	52.408,04	0,00	52.408,04	52.408,04	0,00
6.2	INVERSION NUEVA ASOCIADA AL FUNCIONAMIENTO OPERATIVO DE LOS SERVICIOS	249.663,54	0,00	249.663,54	249.663,54	0,00
6.2.2	EDIFICIOS Y OTRAS CONSTRUCCIONES	231.779,97	0,00	231.779,97	231.779,97	0,00
6.2.2.01	CONSTRUCCION	24.047,83	0,00	24.047,83	24.047,83	0,00
6.2.2.03	INCORPORACION DE BIENES Y SERVICIOS	207.732,14	0,00	207.732,14	207.732,14	0,00
6.2.3	MAQUINARIA, INSTALACIONES Y UTILLAJE	15.319,78	0,00	15.319,78	15.319,78	0,00
6.2.3.00	ADQUISICION	8.082,16	0,00	8.082,16	8.082,16	0,00
6.2.3.01	CONSTRUCCION	7.237,62	0,00	7.237,62	7.237,62	0,00
6.2.5	MOBILIARIO Y ENSERES	2.474,79	0,00	2.474,79	2.474,79	0,00
6.2.5.00	ADQUISICION	2.474,79	0,00	2.474,79	2.474,79	0,00
6.2.6	EQUIPOS PARA PROCESOS DE INFORMACION	89,00	0,00	89,00	89,00	0,00
6.2.6.00	ADQUISICION	89,00	0,00	89,00	89,00	0,00
6.3	INVERSION DE REPOSICION ASOCIADA AL FUNCION. OPERAT. DE LOS SERVICIOS	281.045,56	0,00	281.045,56	281.045,56	0,00
6.3.3	MAQUINARIA, INSTALACIONES Y UTILLAJE	246.733,43	0,00	246.733,43	246.733,43	0,00
6.3.3.00	ADQUISICION	246.733,43	0,00	246.733,43	246.733,43	0,00
6.3.4	ELEMENTOS DE TRANSPORTE	34.312,13	0,00	34.312,13	34.312,13	0,00
6.3.4.00	ADQUISICION	34.312,13	0,00	34.312,13	34.312,13	0,00
6.4	GASTOS DE INVERSIONES DE CARACTER INMATERIAL.	135.722,57	0,00	135.722,57	135.722,57	0,00
6.4.4	APLICACIONES INFORMATICAS	5.430,48	0,00	5.430,48	5.430,48	0,00
6.4.4.03	INCORPORACION DE BIENES Y SERVICIOS	5.430,48	0,00	5.430,48	5.430,48	0,00
6.4.6	GASTOS DE INVESTIGACION Y DESARROLLO	130.292,09	0,00	130.292,09	130.292,09	0,00
6.4.6.00	ADQUISICION	130.292,09	0,00	130.292,09	130.292,09	0,00
7	TRANSFERENCIAS DE CAPITAL	671,50	0,00	671,50	671,50	0,00
7.8	A FAMILIAS E INSTITUCIONES SIN FINES DE LUCRO	671,50	0,00	671,50	671,50	0,00



Gobierno
de La
Rioja

LKCAM310

Hacienda y Adm. Pública

SICAP - Sistema de Información Contable

OBLIGACIONES DE PRESUPUESTOS CERRADOS

Ejercicio: 2022

Página 27

Ejercicio Origen: 2021


Información a fecha: 31/12/2022

Unidad monetaria: Euros

Clasificación Orgánica 050202 AGRICULTURA, GANADERÍA, MUNDO RURAL, TERRITORIO Y POBLACIÓN / DIRECCIÓN GENERAL DE AGRICULTURA Y GANADERÍA / CENTROS DE INVESTIGACIÓN

Clasificación Funcional 4611 ACTUACIONES DE CARÁCTER ECONÓMICO / INVESTIGACION, DESARROLLO E INNOVACION / INVESTIGACIÓN, DESARROLLO E INNOVACIÓN / INVESTIGACIÓN Y DESARROLLO

Clasificación Económica	Denominación	Saldo Inicial Obligaciones Pdes. de Pago	Rectificaciones o Anulaciones Saldo Inicial	Total Obligaciones	Pagos Realizados	Total Obligaciones Pdes. de Pago
7.8.1 X		671,50	0,00	671,50	671,50	0,00
Total Orgánico / Funcional	050202 / 4611	1.785.386,50	0,00	1.785.386,50	1.785.386,50	0,00



Gobierno
de La
Rioja

Hacienda y Adm. Pública

Ejercicio: 2022

SICAP - Sistema de Información Contable

OBLIGACIONES DE PRESUPUESTOS CERRADOS

Página 28

Ejercicio Origen: 2021


Información a fecha: 31/12/2022

Unidad monetaria: Euros

Clasificación Orgánica 050202 AGRICULTURA, GANADERÍA, MUNDO RURAL, TERRITORIO Y POBLACIÓN / DIRECCIÓN GENERAL DE AGRICULTURA Y GANADERÍA / CENTROS DE INVESTIGACIÓN

Clasificación Funcional 4612 ACTUACIONES DE CARÁCTER ECONÓMICO / INVESTIGACION, DESARROLLO E INNOVACION / INVESTIGACIÓN, DESARROLLO E INNOVACIÓN / INNOVACIÓN


Clasificación Económica	Denominación	Saldo Inicial Obligaciones Pdes. de Pago	Rectificaciones o Anulaciones Saldo Inicial	Total Obligaciones	Pagos Realizados	Total Obligaciones Pdes. de Pago
4	TRANSFERENCIAS CORRIENTES	576.806,88	0,00	576.806,88	576.806,88	0,00
4.7	A EMPRESAS PRIVADAS	393.580,17	0,00	393.580,17	393.580,17	0,00
4.7.4	X	154.515,10	0,00	154.515,10	154.515,10	0,00
4.7.6	X	239.065,07	0,00	239.065,07	239.065,07	0,00
4.8	A FAMILIAS E INSTITUCIONES SIN FINES DE LUCRO	183.226,71	0,00	183.226,71	183.226,71	0,00
4.8.6	X	183.226,71	0,00	183.226,71	183.226,71	0,00
7	TRANSFERENCIAS DE CAPITAL	53.319,49	0,00	53.319,49	53.319,49	0,00
7.7	A EMPRESAS PRIVADAS	53.319,49	0,00	53.319,49	53.319,49	0,00
7.7.4	X	53.319,49	0,00	53.319,49	53.319,49	0,00
Total Orgánico / Funcional	050202 / 4612	630.126,37	0,00	630.126,37	630.126,37	0,00



Clasificación Orgánica 0503 AGRICULTURA, GANADERÍA, MUNDO RURAL, TERRITORIO Y POBLACIÓN / DIRECCIÓN GENERAL DE DESARROLLO RURAL Y RETO DEMOGRÁFICO

Clasificación Funcional 4121 ACTUACIONES DE CARÁCTER ECONÓMICO / AGRICULTURA Y GANADERÍA / ESTRUCTURAS AGRARIAS / DESARROLLO RURAL

Clasificación Económica	Denominación	Saldo Inicial Obligaciones Pdes. de Pago	Rectificaciones o Anulaciones Saldo Inicial	Total Obligaciones	Pagos Realizados	Total Obligaciones Pdes. de Pago
2	GASTOS EN BIENES CORRIENTES Y SERVICIOS	1.207.042,56	0,00	1.207.042,56	1.207.042,56	0,00
2.2	MATERIAL, SUMINISTROS Y OTROS	1.206.419,46	0,00	1.206.419,46	1.206.419,46	0,00
2.2.7	TRABAJOS REALIZADOS POR OTRAS EMPRESAS	1.206.419,46	0,00	1.206.419,46	1.206.419,46	0,00
2.2.7.06	ESTUDIOS Y TRABAJOS TECNICOS	285.232,79	0,00	285.232,79	285.232,79	0,00
2.2.7.11	SERV. ASESORAMIENTO EXPLOTACIONES AGRÍCOLAS	921.186,67	0,00	921.186,67	921.186,67	0,00
2.3	INDEMNIZACION POR RAZON DEL SERVICIO	623,10	0,00	623,10	623,10	0,00
2.3.0	DIETAS	448,75	0,00	448,75	448,75	0,00
2.3.1	LOCOMOCION	174,35	0,00	174,35	174,35	0,00
4	TRANSFERENCIAS CORRIENTES	315.115,09	0,00	315.115,09	315.115,09	0,00
4.6	A CORPORACIONES LOCALES	16.361,07	0,00	16.361,07	16.361,07	0,00
4.6.1	AAYUNTAMIENTOS	16.361,07	0,00	16.361,07	16.361,07	0,00
4.6.1.00	X	16.361,07	0,00	16.361,07	16.361,07	0,00
4.7	A EMPRESAS PRIVADAS	112.121,31	0,00	112.121,31	112.121,31	0,00
4.7.4	X	24.000,00	0,00	24.000,00	24.000,00	0,00
4.7.5	X	88.121,31	0,00	88.121,31	88.121,31	0,00
4.7.5.08	X	88.121,31	0,00	88.121,31	88.121,31	0,00
4.8	A FAMILIAS E INSTITUCIONES SIN FINES DE LUCRO	186.632,71	0,00	186.632,71	186.632,71	0,00
4.8.0	X	82.520,86	0,00	82.520,86	82.520,86	0,00
4.8.0.07	X	82.520,86	0,00	82.520,86	82.520,86	0,00
4.8.4	X	102.989,85	0,00	102.989,85	102.989,85	0,00
4.8.8	X	1.122,00	0,00	1.122,00	1.122,00	0,00
6	INVERSIONES REALES	1.589.711,39	0,00	1.589.711,39	1.589.711,39	0,00
6.4	GASTOS DE INVERSIONES DE CARACTER INMATERIAL.	224.629,41	0,00	224.629,41	224.629,41	0,00
6.4.8	OTRO INMOVILIZADO INMATERIAL	224.629,41	0,00	224.629,41	224.629,41	0,00
6.4.8.03	INCORPORACION DE BIENES Y SERVICIOS	224.629,41	0,00	224.629,41	224.629,41	0,00
6.6	INVERSIONES GESTIONADAS PARA OTROS ENTES	1.365.081,98	0,00	1.365.081,98	1.365.081,98	0,00
6.6.1	INFRAESTRUCTURAS Y BIENES DESTINADOS AL USO GENERAL	1.365.081,98	0,00	1.365.081,98	1.365.081,98	0,00
6.6.1.01	CONSTRUCCION	1.342.558,40	0,00	1.342.558,40	1.342.558,40	0,00
6.6.1.03	INCORPORACION DE BIENES Y SERVICIOS	22.523,58	0,00	22.523,58	22.523,58	0,00
7	TRANSFERENCIAS DE CAPITAL	4.072.985,99	0,00	4.072.985,99	4.072.985,99	0,00
7.6	A CORPORACIONES LOCALES	889.959,30	0,00	889.959,30	889.959,30	0,00
7.6.1	AAYUNTAMIENTOS	860.198,02	0,00	860.198,02	860.198,02	0,00
7.6.1.00	AAYUNTAMIENTOS	80.000,00	0,00	80.000,00	80.000,00	0,00



**Gobierno
de La
Rioja**

LKCAM310

Hacienda y Adm. Pública

SICAP - Sistema de Información Contable

OBLIGACIONES DE PRESUPUESTOS CERRADOS

Ejercicio: 2022

Página 30

Ejercicio Origen: 2021


Información a fecha: 31/12/2022

Unidad monetaria: Euros

Clasificación Orgánica 0503 AGRICULTURA, GANADERÍA, MUNDO RURAL, TERRITORIO Y POBLACIÓN / DIRECCIÓN GENERAL DE DESARROLLO RURAL Y RETO DEMOGRÁFICO

Clasificación Funcional 4121 ACTUACIONES DE CARÁCTER ECONÓMICO / AGRICULTURA Y GANADERÍA / ESTRUCTURAS AGRARIAS / DESARROLLO RURAL

Clasificación Económica	Denominación	Saldo Inicial Obligaciones Pdes. de Pago	Rectificaciones o Anulaciones Saldo Inicial	Total Obligaciones	Pagos Realizados	Total Obligaciones Pdes. de Pago
7.6.1.01	X	346.482,44	0,00	346.482,44	346.482,44	0,00
7.6.1.07	X	433.715,58	0,00	433.715,58	433.715,58	0,00
7.6.2	A MANCOMUNIDADES DE MUNICIPIOS	29.761,28	0,00	29.761,28	29.761,28	0,00
7.6.2.07	X	29.761,28	0,00	29.761,28	29.761,28	0,00
7.7	A EMPRESAS PRIVADAS	915.332,34	0,00	915.332,34	915.332,34	0,00
7.7.0	X	838.532,34	0,00	838.532,34	838.532,34	0,00
7.7.0.00	X	160.108,95	0,00	160.108,95	160.108,95	0,00
7.7.0.01	X	88.000,00	0,00	88.000,00	88.000,00	0,00
7.7.0.06	X	215.266,07	0,00	215.266,07	215.266,07	0,00
7.7.0.07	X	375.157,32	0,00	375.157,32	375.157,32	0,00
7.7.1	MEDIDAS DE ACOMPAÑAMIENTO A LA P.A.C.	76.800,00	0,00	76.800,00	76.800,00	0,00
7.7.1.00	X	76.800,00	0,00	76.800,00	76.800,00	0,00
7.8	A FAMILIAS E INSTITUCIONES SIN FINES DE LUCRO	2.267.694,35	0,00	2.267.694,35	2.267.694,35	0,00
7.8.0	X	2.267.694,35	0,00	2.267.694,35	2.267.694,35	0,00
7.8.0.01	X	2.159.288,46	0,00	2.159.288,46	2.159.288,46	0,00
7.8.0.07	X	108.405,89	0,00	108.405,89	108.405,89	0,00
Total Orgánico / Funcional	0503 / 4121	7.184.855,03	0,00	7.184.855,03	7.184.855,03	0,00



Ejercicio Origen: 2021


Información a fecha: 31/12/2022

Unidad monetaria: Euros

Clasificación Orgánica 0503 AGRICULTURA, GANADERÍA, MUNDO RURAL, TERRITORIO Y POBLACIÓN / DIRECCIÓN GENERAL DE DESARROLLO RURAL Y RETO DEMOGRÁFICO

Clasificación Funcional 4123 ACTUACIONES DE CARÁCTER ECONÓMICO / AGRICULTURA Y GANADERÍA / ESTRUCTURAS AGRARIAS / CALIDAD Y PROMOCIÓN AGROALIMENTARIA

Clasificación Económica	Denominación	Saldo Inicial Obligaciones Pdes. de Pago	Rectificaciones o Anulaciones Saldo Inicial	Total Obligaciones	Pagos Realizados	Total Obligaciones Pdes. de Pago
2	GASTOS EN BIENES CORRIENTES Y SERVICIOS	63.104,48	0,00	63.104,48	63.104,48	0,00
2.2	MATERIAL, SUMINISTROS Y OTROS	61.889,08	0,00	61.889,08	61.889,08	0,00
2.2.6	GASTOS DIVERSOS	61.889,08	0,00	61.889,08	61.889,08	0,00
2.2.6.07	FERIAS Y EXPOSICIONES	61.889,08	0,00	61.889,08	61.889,08	0,00
2.3	INDEMNIZACION POR RAZON DEL SERVICIO	1.215,40	0,00	1.215,40	1.215,40	0,00
2.3.0	DIETAS	1.118,70	0,00	1.118,70	1.118,70	0,00
2.3.1	LOCOMOCION	96,70	0,00	96,70	96,70	0,00
4	TRANSFERENCIAS CORRIENTES	512.617,03	0,00	512.617,03	512.617,03	0,00
4.6	A CORPORACIONES LOCALES	8.301,30	0,00	8.301,30	8.301,30	0,00
4.6.1	AAYUNTAMIENTOS	8.301,30	0,00	8.301,30	8.301,30	0,00
4.6.1.00	X	8.301,30	0,00	8.301,30	8.301,30	0,00
4.8	A FAMILIAS E INSTITUCIONES SIN FINES DE LUCRO	504.315,73	0,00	504.315,73	504.315,73	0,00
4.8.0	X	64.582,72	0,00	64.582,72	64.582,72	0,00
4.8.0.02	X	24.602,47	0,00	24.602,47	24.602,47	0,00
4.8.0.07	X	39.980,25	0,00	39.980,25	39.980,25	0,00
4.8.5	X	439.733,01	0,00	439.733,01	439.733,01	0,00
4.8.5.00	X	435.233,01	0,00	435.233,01	435.233,01	0,00
4.8.5.09	X	4.500,00	0,00	4.500,00	4.500,00	0,00
6	INVERSIONES REALES	52.174,15	0,00	52.174,15	52.174,15	0,00
6.2	INVERSION NUEVA ASOCIADA AL FUNCIONAMIENTO OPERATIVO DE LOS SERVICIOS	22.022,00	0,00	22.022,00	22.022,00	0,00
6.2.6	EQUIPOS PARA PROCESOS DE INFORMACION	22.022,00	0,00	22.022,00	22.022,00	0,00
6.2.6.00	ADQUISICION	22.022,00	0,00	22.022,00	22.022,00	0,00
6.3	INVERSION DE REPOSICION ASOCIADA AL FUNCION. OPERAT. DE LOS SERVICIOS	30.152,15	0,00	30.152,15	30.152,15	0,00
6.3.4	ELEMENTOS DE TRANSPORTE	27.841,05	0,00	27.841,05	27.841,05	0,00
6.3.4.00	ADQUISICION	27.841,05	0,00	27.841,05	27.841,05	0,00
6.3.5	MOBILIARIO Y ENSERES	2.311,10	0,00	2.311,10	2.311,10	0,00
6.3.5.00	ADQUISICION	2.311,10	0,00	2.311,10	2.311,10	0,00
Total Orgánico / Funcional	0503 / 4123	627.895,66	0,00	627.895,66	627.895,66	0,00



Clasificación Orgánica 0504 AGRICULTURA, GANADERÍA, MUNDO RURAL, TERRITORIO Y POBLACIÓN / DIRECCIÓN GENERAL DE POLÍTICA TERRITORIAL, URBANISMO Y VIVIENDA

Clasificación Funcional 2611 ACTUACIONES DE PROTECCIÓN Y PROMOCIÓN SOCIAL / VIVIENDA / VIVIENDA / VIVIENDA

Clasificación Económica	Denominación	Saldo Inicial Obligaciones Pdes. de Pago	Rectificaciones o Anulaciones Saldo Inicial	Total Obligaciones	Pagos Realizados	Total Obligaciones Pdes. de Pago
2	GASTOS EN BIENES CORRIENTES Y SERVICIOS	846,99	0,00	846,99	846,99	0,00
2.2	MATERIAL, SUMINISTROS Y OTROS	846,99	0,00	846,99	846,99	0,00
2.2.7	TRABAJOS REALIZADOS POR OTRAS EMPRESAS	846,99	0,00	846,99	846,99	0,00
2.2.7.07	SERVICIOS DE CARACTER INFORMÁTICO	846,99	0,00	846,99	846,99	0,00
4	TRANSFERENCIAS CORRIENTES	545.269,40	0,00	545.269,40	545.269,40	0,00
4.4	AL RESTO DEL SECTOR PÚBLICO DE LA C.A.R.	29.991,24	0,00	29.991,24	29.991,24	0,00
4.4.0	A SOCIEDADES PÚBLICAS	29.991,24	0,00	29.991,24	29.991,24	0,00
4.8	A FAMILIAS E INSTITUCIONES SIN FINES DE LUCRO	515.278,16	0,00	515.278,16	515.278,16	0,00
4.8.2	X	515.278,16	0,00	515.278,16	515.278,16	0,00
4.8.2.01	X	223.955,51	0,00	223.955,51	223.955,51	0,00
4.8.2.02	X	20.337,58	0,00	20.337,58	20.337,58	0,00
4.8.2.03	X	246.341,18	0,00	246.341,18	246.341,18	0,00
4.8.2.04	X	24.643,89	0,00	24.643,89	24.643,89	0,00
6	INVERSIONES REALES	24.561,84	0,00	24.561,84	24.561,84	0,00
6.2	INVERSION NUEVA ASOCIADA AL FUNCIONAMIENTO OPERATIVO DE LOS SERVICIOS	9.499,76	0,00	9.499,76	9.499,76	0,00
6.2.2	EDIFICIOS Y OTRAS CONSTRUCCIONES	8.415,85	0,00	8.415,85	8.415,85	0,00
6.2.2.01	CONSTRUCCION	8.415,85	0,00	8.415,85	8.415,85	0,00
6.2.5	MOBILIARIO Y ENSERES	1.083,91	0,00	1.083,91	1.083,91	0,00
6.2.5.00	ADQUISICION	1.083,91	0,00	1.083,91	1.083,91	0,00
6.3	INVERSION DE REPOSICION ASOCIADA AL FUNCION. OPERAT. DE LOS SERVICIOS	6.531,58	0,00	6.531,58	6.531,58	0,00
6.3.2	EDIFICIOS Y OTRAS CONSTRUCCIONES	5.771,70	0,00	5.771,70	5.771,70	0,00
6.3.2.00	ADQUISICION	5.771,70	0,00	5.771,70	5.771,70	0,00
6.3.5	MOBILIARIO Y ENSERES	759,88	0,00	759,88	759,88	0,00
6.3.5.00	ADQUISICION	759,88	0,00	759,88	759,88	0,00
6.4	GASTOS DE INVERSIONES DE CARACTER INMATERIAL.	8.530,50	0,00	8.530,50	8.530,50	0,00
6.4.4	APLICACIONES INFORMATICAS	8.530,50	0,00	8.530,50	8.530,50	0,00
6.4.4.03	INCORPORACION DE BIENES Y SERVICIOS	8.530,50	0,00	8.530,50	8.530,50	0,00
7	TRANSFERENCIAS DE CAPITAL	830.712,14	0,00	830.712,14	829.044,38	1.667,76
7.6	A CORPORACIONES LOCALES	57.655,65	0,00	57.655,65	57.655,65	0,00
7.6.1	A AYUNTAMIENTOS	57.655,65	0,00	57.655,65	57.655,65	0,00
7.6.1.00	A AYUNTAMIENTOS	57.655,65	0,00	57.655,65	57.655,65	0,00
7.7	A EMPRESAS PRIVADAS	200.247,25	0,00	200.247,25	200.247,25	0,00
7.7.2	X	200.247,25	0,00	200.247,25	200.247,25	0,00



Gobierno
de La
Rioja

LKCAM310

Hacienda y Adm. Pública

SICAP - Sistema de Información Contable

OBLIGACIONES DE PRESUPUESTOS CERRADOS

Ejercicio: 2022

Página 33

Ejercicio Origen: 2021


Información a fecha: 31/12/2022

Unidad monetaria: Euros

Clasificación Orgánica 0504 AGRICULTURA, GANADERÍA, MUNDO RURAL, TERRITORIO Y POBLACIÓN / DIRECCIÓN GENERAL DE POLÍTICA TERRITORIAL, URBANISMO Y VIVIENDA

Clasificación Funcional 2611 ACTUACIONES DE PROTECCIÓN Y PROMOCIÓN SOCIAL / VIVIENDA / VIVIENDA / VIVIENDA

Clasificación Económica	Denominación	Saldo Inicial Obligaciones Pdes. de Pago	Rectificaciones o Anulaciones Saldo Inicial	Total Obligaciones	Pagos Realizados	Total Obligaciones Pdes. de Pago
7.8	A FAMILIAS E INSTITUCIONES SIN FINES DE LUCRO	572.809,24	0,00	572.809,24	571.141,48	1.667,76
7.8.0	X	572.809,24	0,00	572.809,24	571.141,48	1.667,76
7.8.0.01	X	25.800,00	0,00	25.800,00	25.800,00	0,00
7.8.0.02	X	547.009,24	0,00	547.009,24	545.341,48	1.667,76
Total Orgánico / Funcional	0504 / 2611	1.401.390,37	0,00	1.401.390,37	1.399.722,61	1.667,76



Ejercicio Origen: 2021


Información a fecha: 31/12/2022

Unidad monetaria: Euros

Clasificación Orgánica 0504 AGRICULTURA, GANADERÍA, MUNDO RURAL, TERRITORIO Y POBLACIÓN / DIRECCIÓN GENERAL DE POLÍTICA TERRITORIAL, URBANISMO Y VIVIENDA

Clasificación Funcional 2612 ACTUACIONES DE PROTECCIÓN Y PROMOCIÓN SOCIAL / VIVIENDA / VIVIENDA / URBANISMO


Clasificación Económica	Denominación	Saldo Inicial Obligaciones Pdtes. de Pago	Rectificaciones o Anulaciones Saldo Inicial	Total Obligaciones	Pagos Realizados	Total Obligaciones Pdtes. de Pago
2	GASTOS EN BIENES CORRIENTES Y SERVICIOS	27.439,10	0,00	27.439,10	27.439,10	0,00
2.2	MATERIAL, SUMINISTROS Y OTROS	25.773,00	0,00	25.773,00	25.773,00	0,00
2.2.7	TRABAJOS REALIZADOS POR OTRAS EMPRESAS	25.773,00	0,00	25.773,00	25.773,00	0,00
2.2.7.06	ESTUDIOS Y TRABAJOS TECNICOS	25.773,00	0,00	25.773,00	25.773,00	0,00
2.3	INDEMNIZACION POR RAZON DEL SERVICIO	1.666,10	0,00	1.666,10	1.666,10	0,00
2.3.0	DIETAS	1.631,85	0,00	1.631,85	1.631,85	0,00
2.3.1	LOCOMOCION	34,25	0,00	34,25	34,25	0,00
4	TRANSFERENCIAS CORRIENTES	2.244,00	0,00	2.244,00	2.244,00	0,00
4.8	A FAMILIAS E INSTITUCIONES SIN FINES DE LUCRO	2.244,00	0,00	2.244,00	2.244,00	0,00
4.8.4	X	2.244,00	0,00	2.244,00	2.244,00	0,00
4.8.4.00	X	1.122,00	0,00	1.122,00	1.122,00	0,00
6	INVERSIONES REALES	101.846,08	0,00	101.846,08	101.846,08	0,00
6.2	INVERSION NUEVA ASOCIADA AL FUNCIONAMIENTO OPERATIVO DE LOS SERVICIOS	40.585,20	0,00	40.585,20	40.585,20	0,00
6.2.6	EQUIPOS PARA PROCESOS DE INFORMACION	40.585,20	0,00	40.585,20	40.585,20	0,00
6.2.6.00	ADQUISICION	40.585,20	0,00	40.585,20	40.585,20	0,00
6.3	INVERSION DE REPOSICION ASOCIADA AL FUNCION. OPERAT. DE LOS SERVICIOS	35.329,57	0,00	35.329,57	35.329,57	0,00
6.3.4	ELEMENTOS DE TRANSPORTE	35.329,57	0,00	35.329,57	35.329,57	0,00
6.3.4.00	ADQUISICION	35.329,57	0,00	35.329,57	35.329,57	0,00
6.4	GASTOS DE INVERSIONES DE CARACTER INMATERIAL.	25.931,31	0,00	25.931,31	25.931,31	0,00
6.4.8	OTRO INMOVILIZADO INMATERIAL	25.931,31	0,00	25.931,31	25.931,31	0,00
6.4.8.03	INCORPORACION DE BIENES Y SERVICIOS	25.931,31	0,00	25.931,31	25.931,31	0,00
Total Orgánico / Funcional	0504 / 2612	131.529,18	0,00	131.529,18	131.529,18	0,00



Clasificación Orgánica 0601 SALUD / SECRETARÍA GENERAL TÉCNICA

Clasificación Funcional 3111 PRODUCCIÓN DE BIENES PÚBLICOS DE CARÁCTER PREFERENTE / SANIDAD / SANIDAD / ADMINISTRACIÓN GENERAL DE SALUD

Clasificación Económica	Denominación	Saldo Inicial Obligaciones Pdtes. de Pago	Rectificaciones o Anulaciones Saldo Inicial	Total Obligaciones	Pagos Realizados	Total Obligaciones Pdtes. de Pago
2	GASTOS EN BIENES CORRIENTES Y SERVICIOS	13.602,21	0,00	13.602,21	13.602,21	0,00
2.1	REPARACIONES, MANTENIMIENTO Y CONSERVACION	1.486,00	0,00	1.486,00	1.486,00	0,00
2.1.2	EDIFICIOS Y OTRAS CONSTRUCCIONES	1.486,00	0,00	1.486,00	1.486,00	0,00
2.1.2.00	INMOVILIZADO PROPIO	1.486,00	0,00	1.486,00	1.486,00	0,00
2.2	MATERIAL, SUMINISTROS Y OTROS	11.954,07	0,00	11.954,07	11.954,07	0,00
2.2.0	MATERIAL DE OFICINA	88,90	0,00	88,90	88,90	0,00
2.2.0.00	ORDINARIO NO INVENTARIABLE	22,30	0,00	22,30	22,30	0,00
2.2.0.02	MATERIAL INFORMATICO NO INVENTARIABLE	66,60	0,00	66,60	66,60	0,00
2.2.1	SUMINISTROS	1.661,67	0,00	1.661,67	1.661,67	0,00
2.2.1.00	ENERGIA ELECTRICA	742,71	0,00	742,71	742,71	0,00
2.2.1.04	VESTUARIO	918,96	0,00	918,96	918,96	0,00
2.2.2	COMUNICACIONES	2.778,27	0,00	2.778,27	2.778,27	0,00
2.2.2.01	POSTALES	2.778,27	0,00	2.778,27	2.778,27	0,00
2.2.3	TRANSPORTES	1.799,28	0,00	1.799,28	1.799,28	0,00
2.2.6	GASTOS DIVERSOS	457,95	0,00	457,95	457,95	0,00
2.2.6.01	ATENCIONES PROTOCOLARIAS Y REPRESENTATIVAS	457,95	0,00	457,95	457,95	0,00
2.2.7	TRABAJOS REALIZADOS POR OTRAS EMPRESAS	5.168,00	0,00	5.168,00	5.168,00	0,00
2.2.7.00	LIMPIEZA Y ASEO	2.092,86	0,00	2.092,86	2.092,86	0,00
2.2.7.01	SEGURIDAD	3.075,14	0,00	3.075,14	3.075,14	0,00
2.3	INDEMNIZACION POR RAZON DEL SERVICIO	162,14	0,00	162,14	162,14	0,00
2.3.1	LOCOMOCION	162,14	0,00	162,14	162,14	0,00
6	INVERSIONES REALES	4.332,05	0,00	4.332,05	4.332,05	0,00
6.2	INVERSION NUEVA ASOCIADA AL FUNCIONAMIENTO OPERATIVO DE LOS SERVICIOS	4.332,05	0,00	4.332,05	4.332,05	0,00
6.2.2	EDIFICIOS Y OTRAS CONSTRUCCIONES	4.332,05	0,00	4.332,05	4.332,05	0,00
6.2.2.01	CONSTRUCCION	4.332,05	0,00	4.332,05	4.332,05	0,00
Total Orgánico / Funcional	0601 / 3111	17.934,26	0,00	17.934,26	17.934,26	0,00



Gobierno
de La
Rioja

Hacienda y Adm. Pública

Ejercicio: 2022

SICAP - Sistema de Información Contable

OBLIGACIONES DE PRESUPUESTOS CERRADOS

Página 36

Ejercicio Origen: 2021


Información a fecha: 31/12/2022

Unidad monetaria: Euros

Clasificación Orgánica 0601 SALUD / SECRETARÍA GENERAL TÉCNICA

Clasificación Funcional 3121 PRODUCCIÓN DE BIENES PÚBLICOS DE CARÁCTER PREFERENTE / SANIDAD / HOSPITALES, SERVICIOS ASISTENCIALES Y CENTROS DE SALUD / ATENCIÓN PRIMARIA

Clasificación Económica	Denominación	Saldo Inicial Obligaciones Pdes. de Pago	Rectificaciones o Anulaciones Saldo Inicial	Total Obligaciones	Pagos Realizados	Total Obligaciones Pdes. de Pago
6	INVERSIONES REALES	6.321,00	0,00	6.321,00	6.321,00	0,00
6.2	INVERSION NUEVA ASOCIADA AL FUNCIONAMIENTO OPERATIVO DE LOS SERVICIOS	6.321,00	0,00	6.321,00	6.321,00	0,00
6.2.2	EDIFICIOS Y OTRAS CONSTRUCCIONES	6.321,00	0,00	6.321,00	6.321,00	0,00
6.2.2.01	CONSTRUCCION	6.321,00	0,00	6.321,00	6.321,00	0,00
7	TRANSFERENCIAS DE CAPITAL	424.930,26	0,00	424.930,26	424.930,26	0,00
7.6	A CORPORACIONES LOCALES	424.930,26	0,00	424.930,26	424.930,26	0,00
7.6.1	AAYUNTAMIENTOS	424.930,26	0,00	424.930,26	424.930,26	0,00
7.6.1.00	AAYUNTAMIENTOS	424.930,26	0,00	424.930,26	424.930,26	0,00
Total Orgánico / Funcional	0601 / 3121	431.251,26	0,00	431.251,26	431.251,26	0,00



**Gobierno
de La
Rioja**

LKCAM310

Hacienda y Adm. Pública

SICAP - Sistema de Información Contable

OBLIGACIONES DE PRESUPUESTOS CERRADOS

Ejercicio: 2022

Página 37

Ejercicio Origen: 2021


Información a fecha: 31/12/2022

Unidad monetaria: Euros

Clasificación Orgánica 0601 SALUD / SECRETARÍA GENERAL TÉCNICA

Clasificación Funcional 3122 PRODUCCIÓN DE BIENES PÚBLICOS DE CARÁCTER PREFERENTE / SANIDAD / HOSPITALES, SERVICIOS ASISTENCIALES Y CENTROS DE SALUD / ATENCIÓN ESPECIALIZADA

Clasificación Económica	Denominación	Saldo Inicial Obligaciones Pdes. de Pago	Rectificaciones o Anulaciones Saldo Inicial	Total Obligaciones	Pagos Realizados	Total Obligaciones Pdes. de Pago
2	GASTOS EN BIENES CORRIENTES Y SERVICIOS	685.718,80	0,00	685.718,80	685.718,80	0,00
2.5	ASISTENCIA SANITARIA CON MEDIOS AJENOS	685.718,80	0,00	685.718,80	685.718,80	0,00
2.5.2	CONCIERTOS CON INSTITUCIONES DE ATENCION ESPECIALIZADA	12.830,00	0,00	12.830,00	12.830,00	0,00
2.5.2.04	CON ENTIDADES PRIVADAS	12.830,00	0,00	12.830,00	12.830,00	0,00
2.5.4	CONCIERTOS CON CENTROS O SERVIC.DE DIAGNÓST.Y TRAT.Y TERAPIAS	2.722,80	0,00	2.722,80	2.722,80	0,00
2.5.4.08	CONCIERTOS PARA REHABILITACIÓN-FISIOTERAPIA	2.722,80	0,00	2.722,80	2.722,80	0,00
2.5.5	CONCIERTOS PARA EL PROGRAMA ESPECIAL DE TRANSPORTE	670.166,00	0,00	670.166,00	670.166,00	0,00
2.5.5.01	SERVICIOS CONCERTADOS DE AMBULANCIAS	670.166,00	0,00	670.166,00	670.166,00	0,00
7	TRANSFERENCIAS DE CAPITAL	4.448.168,34	0,00	4.448.168,34	4.448.168,34	0,00
7.4	A OTROS ENTES PÚBLICOS DE LA COMUNIDAD AUTONOMA DE LA RIOJA	4.448.168,34	0,00	4.448.168,34	4.448.168,34	0,00
7.4.1	A FUNDACIONES	4.448.168,34	0,00	4.448.168,34	4.448.168,34	0,00
7.4.1.00	X	4.205.342,00	0,00	4.205.342,00	4.205.342,00	0,00
7.4.1.01	X	242.826,34	0,00	242.826,34	242.826,34	0,00
Total Orgánico / Funcional	0601 / 3122	5.133.887,14	0,00	5.133.887,14	5.133.887,14	0,00



Gobierno
de La
Rioja

Hacienda y Adm. Pública

Ejercicio: 2022

SICAP - Sistema de Información Contable

OBLIGACIONES DE PRESUPUESTOS CERRADOS

Página 38

Ejercicio Origen: 2021


Información a fecha: 31/12/2022

Unidad monetaria: Euros

Clasificación Orgánica 0601 SALUD / SECRETARÍA GENERAL TÉCNICA

Clasificación Funcional 3141 PRODUCCIÓN DE BIENES PÚBLICOS DE CARÁCTER PREFERENTE / SANIDAD / PLANIFICACIÓN SOCIOSANITARIA Y ACTIVIDADES DE FOMENTO / ACTUACIONES SOCIOSANITARIAS


Clasificación Económica	Denominación	Saldo Inicial Obligaciones Pdes. de Pago	Rectificaciones o Anulaciones Saldo Inicial	Total Obligaciones	Pagos Realizados	Total Obligaciones Pdes. de Pago
2	GASTOS EN BIENES CORRIENTES Y SERVICIOS	905.867,41	0,00	905.867,41	905.867,41	0,00
2.5	ASISTENCIA SANITARIA CON MEDIOS AJENOS	905.867,41	0,00	905.867,41	905.867,41	0,00
2.5.2	CONCIERTOS CON INSTITUCIONES DE ATENCION ESPECIALIZADA	905.867,41	0,00	905.867,41	905.867,41	0,00
2.5.2.04	CON ENTIDADES PRIVADAS	905.867,41	0,00	905.867,41	905.867,41	0,00
4	TRANSFERENCIAS CORRIENTES	96.775,37	0,00	96.775,37	96.775,37	0,00
4.8	A FAMILIAS E INSTITUCIONES SIN FINES DE LUCRO	96.775,37	0,00	96.775,37	96.775,37	0,00
4.8.0	X	96.775,37	0,00	96.775,37	96.775,37	0,00
4.8.0.00	X	96.775,37	0,00	96.775,37	96.775,37	0,00
Total Orgánico / Funcional	0601 / 3141	1.002.642,78	0,00	1.002.642,78	1.002.642,78	0,00



Clasificación Orgánica 0603 SALUD / DIRECCIÓN GENERAL DE SALUD PÚBLICA, CONSUMO Y CUIDADOS

Clasificación Funcional 3131 PRODUCCIÓN DE BIENES PÚBLICOS DE CARÁCTER PREFERENTE / SANIDAD / ACCIONES PÚBLICAS RELATIVAS A LA SALUD / ACCIONES DE SALUD PÚBLICA

Clasificación Económica	Denominación	Saldo Inicial Obligaciones Pdes. de Pago	Rectificaciones o Anulaciones Saldo Inicial	Total Obligaciones	Pagos Realizados	Total Obligaciones Pdes. de Pago
2	GASTOS EN BIENES CORRIENTES Y SERVICIOS	2.113.582,23	0,00	2.113.582,23	2.113.582,23	0,00
2.1	REPARACIONES, MANTENIMIENTO Y CONSERVACION	3.239,58	0,00	3.239,58	3.239,58	0,00
2.1.2	EDIFICIOS Y OTRAS CONSTRUCCIONES	146,07	0,00	146,07	146,07	0,00
2.1.2.00	INMOVILIZADO PROPIO	146,07	0,00	146,07	146,07	0,00
2.1.3	MAQUINARIA, INSTALACION Y UTILLAJE	999,84	0,00	999,84	999,84	0,00
2.1.3.00	INMOVILIZADO PROPIO	999,84	0,00	999,84	999,84	0,00
2.1.4	ELEMENTOS DE TRANSPORTE	1.803,27	0,00	1.803,27	1.803,27	0,00
2.1.4.00	INMOVILIZADO PROPIO	1.803,27	0,00	1.803,27	1.803,27	0,00
2.1.6	EQUIPOS PARA PROCESO DE INFORMACION	290,40	0,00	290,40	290,40	0,00
2.1.6.00	INMOVILIZADO PROPIO	290,40	0,00	290,40	290,40	0,00
2.2	MATERIAL, SUMINISTROS Y OTROS	2.110.216,12	0,00	2.110.216,12	2.110.216,12	0,00
2.2.0	MATERIAL DE OFICINA	513,50	0,00	513,50	513,50	0,00
2.2.0.00	ORDINARIO NO INVENTARIABLE	513,50	0,00	513,50	513,50	0,00
2.2.1	SUMINISTROS	1.981.626,25	0,00	1.981.626,25	1.981.626,25	0,00
2.2.1.03	COMBUSTIBLES Y CARBURANTES	61,01	0,00	61,01	61,01	0,00
2.2.1.06	PRODUCTOS FARMACEUTICOS	1.980.988,52	0,00	1.980.988,52	1.980.988,52	0,00
2.2.1.07	MATERIALES ESPECIALES	576,72	0,00	576,72	576,72	0,00
2.2.3	TRANSPORTES	2.016,67	0,00	2.016,67	2.016,67	0,00
2.2.6	GASTOS DIVERSOS	17.154,04	0,00	17.154,04	17.154,04	0,00
2.2.6.15	X	17.154,04	0,00	17.154,04	17.154,04	0,00
2.2.7	TRABAJOS REALIZADOS POR OTRAS EMPRESAS	108.905,66	0,00	108.905,66	108.905,66	0,00
2.2.7.00	LIMPIEZA Y ASEO	4.034,01	0,00	4.034,01	4.034,01	0,00
2.2.7.06	ESTUDIOS Y TRABAJOS TECNICOS	17.973,81	0,00	17.973,81	17.973,81	0,00
2.2.7.99	OTROS	86.897,84	0,00	86.897,84	86.897,84	0,00
2.3	INDEMNIZACION POR RAZON DEL SERVICIO	126,53	0,00	126,53	126,53	0,00
2.3.0	DIETAS	19,53	0,00	19,53	19,53	0,00
2.3.1	LOCOMOCION	107,00	0,00	107,00	107,00	0,00
4	TRANSFERENCIAS CORRIENTES	242.759,39	0,00	242.759,39	242.759,39	0,00
4.6	A CORPORACIONES LOCALES	66.436,39	0,00	66.436,39	66.436,39	0,00
4.6.1	AAYUNTAMIENTOS	66.436,39	0,00	66.436,39	66.436,39	0,00
4.6.1.00	X	66.436,39	0,00	66.436,39	66.436,39	0,00
4.8	A FAMILIAS E INSTITUCIONES SIN FINES DE LUCRO	176.323,00	0,00	176.323,00	176.323,00	0,00
4.8.0	X	176.323,00	0,00	176.323,00	176.323,00	0,00



Gobierno
de La
Rioja

LKCAM310

Hacienda y Adm. Pública

SICAP - Sistema de Información Contable

OBLIGACIONES DE PRESUPUESTOS CERRADOS

Ejercicio: 2022

Página 40

Ejercicio Origen: 2021


Información a fecha: 31/12/2022

Unidad monetaria: Euros

Clasificación Orgánica 0603 SALUD / DIRECCIÓN GENERAL DE SALUD PÚBLICA, CONSUMO Y CUIDADOS

Clasificación Funcional 3131 PRODUCCIÓN DE BIENES PÚBLICOS DE CARÁCTER PREFERENTE / SANIDAD / ACCIONES PÚBLICAS RELATIVAS A LA SALUD / ACCIONES DE SALUD PÚBLICA

Clasificación Económica	Denominación	Saldo Inicial Obligaciones Pdes. de Pago	Rectificaciones o Anulaciones Saldo Inicial	Total Obligaciones	Pagos Realizados	Total Obligaciones Pdes. de Pago
4.8.0.01	X	175.000,00	0,00	175.000,00	175.000,00	0,00
4.8.0.03	X	1.323,00	0,00	1.323,00	1.323,00	0,00
7	TRANSFERENCIAS DE CAPITAL	8.950,00	0,00	8.950,00	8.950,00	0,00
7.8	A FAMILIAS E INSTITUCIONES SIN FINES DE LUCRO	8.950,00	0,00	8.950,00	8.950,00	0,00
7.8.0	X	8.950,00	0,00	8.950,00	8.950,00	0,00
7.8.0.01	X	8.950,00	0,00	8.950,00	8.950,00	0,00
Total Orgánico / Funcional	0603 / 3131	2.365.291,62	0,00	2.365.291,62	2.365.291,62	0,00



Ejercicio Origen: 2021


Información a fecha: 31/12/2022

Unidad monetaria: Euros

Clasificación Orgánica 0603 SALUD / DIRECCIÓN GENERAL DE SALUD PÚBLICA, CONSUMO Y CUIDADOS

Clasificación Funcional 3132 PRODUCCIÓN DE BIENES PÚBLICOS DE CARÁCTER PREFERENTE / SANIDAD / ACCIONES PÚBLICAS RELATIVAS A LA SALUD / ORDENACIÓN, CONTROL E INFORMACIÓN AL CONSUMIDOR

Clasificación Económica	Denominación	Saldo Inicial Obligaciones Pdtes. de Pago	Rectificaciones o Anulaciones Saldo Inicial	Total Obligaciones	Pagos Realizados	Total Obligaciones Pdtes. de Pago
2	GASTOS EN BIENES CORRIENTES Y SERVICIOS	16.938,00	0,00	16.938,00	16.938,00	0,00
2.2	MATERIAL, SUMINISTROS Y OTROS	14.814,14	0,00	14.814,14	14.814,14	0,00
2.2.0	MATERIAL DE OFICINA	1.732,70	0,00	1.732,70	1.732,70	0,00
2.2.0.00	ORDINARIO NO INVENTARIABLE	1.732,70	0,00	1.732,70	1.732,70	0,00
2.2.1	SUMINISTROS	1.944,96	0,00	1.944,96	1.944,96	0,00
2.2.1.03	COMBUSTIBLES Y CARBURANTES	848,85	0,00	848,85	848,85	0,00
2.2.1.04	VESTUARIO	343,56	0,00	343,56	343,56	0,00
2.2.1.07	MATERIALES ESPECIALES	627,55	0,00	627,55	627,55	0,00
2.2.1.99	OTROS SUMINISTROS	125,00	0,00	125,00	125,00	0,00
2.2.3	TRANSPORTES	144,14	0,00	144,14	144,14	0,00
2.2.6	GASTOS DIVERSOS	2.974,75	0,00	2.974,75	2.974,75	0,00
2.2.6.99	OTROS	2.974,75	0,00	2.974,75	2.974,75	0,00
2.2.7	TRABAJOS REALIZADOS POR OTRAS EMPRESAS	8.017,59	0,00	8.017,59	8.017,59	0,00
2.2.7.00	LIMPIEZA Y ASEO	1.084,29	0,00	1.084,29	1.084,29	0,00
2.2.7.06	ESTUDIOS Y TRABAJOS TECNICOS	6.933,30	0,00	6.933,30	6.933,30	0,00
2.3	INDEMNIZACION POR RAZON DEL SERVICIO	2.123,86	0,00	2.123,86	2.123,86	0,00
2.3.1	LOCOMOCION	320,86	0,00	320,86	320,86	0,00
2.3.3	OTRAS INDEMNIZACIONES.	1.803,00	0,00	1.803,00	1.803,00	0,00
4	TRANSFERENCIAS CORRIENTES	9.087,34	0,00	9.087,34	9.087,34	0,00
4.8	A FAMILIAS E INSTITUCIONES SIN FINES DE LUCRO	9.087,34	0,00	9.087,34	9.087,34	0,00
4.8.0	X	9.087,34	0,00	9.087,34	9.087,34	0,00
4.8.0.00	X	9.087,34	0,00	9.087,34	9.087,34	0,00
Total Orgánico / Funcional	0603 / 3132	26.025,34	0,00	26.025,34	26.025,34	0,00



Ejercicio Origen: 2021


Información a fecha: 31/12/2022

Unidad monetaria: Euros

Clasificación Orgánica 0604 SALUD / DIRECCIÓN GENERAL DE HUMANIZACIÓN, PRESTACIONES Y FARMACIA

Clasificación Funcional 3121 PRODUCCIÓN DE BIENES PÚBLICOS DE CARÁCTER PREFERENTE / SANIDAD / HOSPITALES, SERVICIOS ASISTENCIALES Y CENTROS DE SALUD / ATENCIÓN PRIMARIA

Clasificación Económica	Denominación	Saldo Inicial Obligaciones Pdes. de Pago	Rectificaciones o Anulaciones Saldo Inicial	Total Obligaciones	Pagos Realizados	Total Obligaciones Pdes. de Pago
2	GASTOS EN BIENES CORRIENTES Y SERVICIOS	992,99	0,00	992,99	992,99	0,00
2.2	MATERIAL, SUMINISTROS Y OTROS	152,52	0,00	152,52	152,52	0,00
2.2.6	GASTOS DIVERSOS	152,52	0,00	152,52	152,52	0,00
2.2.6.99	OTROS	152,52	0,00	152,52	152,52	0,00
2.3	INDEMNIZACION POR RAZON DEL SERVICIO	840,47	0,00	840,47	840,47	0,00
2.3.0	DIETAS	94,36	0,00	94,36	94,36	0,00
2.3.1	LOCOMOCION	348,41	0,00	348,41	348,41	0,00
2.3.3	OTRAS INDEMNIZACIONES.	397,70	0,00	397,70	397,70	0,00
4	TRANSFERENCIAS CORRIENTES	1.846,63	0,00	1.846,63	1.846,63	0,00
4.8	A FAMILIAS E INSTITUCIONES SIN FINES DE LUCRO	1.846,63	0,00	1.846,63	1.846,63	0,00
4.8.1	X	93,66	0,00	93,66	93,66	0,00
4.8.1.01	X	93,66	0,00	93,66	93,66	0,00
4.8.4	X	1.752,97	0,00	1.752,97	1.752,97	0,00
4.8.4.00	X	1.752,97	0,00	1.752,97	1.752,97	0,00
Total Orgánico / Funcional	0604 / 3121	2.839,62	0,00	2.839,62	2.839,62	0,00



Gobierno
de La
Rioja

Hacienda y Adm. Pública

Ejercicio: 2022

SICAP - Sistema de Información Contable

OBLIGACIONES DE PRESUPUESTOS CERRADOS

Página 43

Ejercicio Origen: 2021

Información a fecha: 31/12/2022

Unidad monetaria: Euros

Clasificación Orgánica 0604 SALUD / DIRECCIÓN GENERAL DE HUMANIZACIÓN, PRESTACIONES Y FARMACIA

Clasificación Funcional 3122 PRODUCCIÓN DE BIENES PÚBLICOS DE CARÁCTER PREFERENTE / SANIDAD / HOSPITALES, SERVICIOS ASISTENCIALES Y CENTROS DE SALUD / ATENCIÓN ESPECIALIZADA


Clasificación Económica	Denominación	Saldo Inicial Obligaciones Pdes. de Pago	Rectificaciones o Anulaciones Saldo Inicial	Total Obligaciones	Pagos Realizados	Total Obligaciones Pdes. de Pago
2	GASTOS EN BIENES CORRIENTES Y SERVICIOS	116.878,15	0,00	116.878,15	116.878,15	0,00
2.5	ASISTENCIA SANITARIA CON MEDIOS AJENOS	116.878,15	0,00	116.878,15	116.878,15	0,00
2.5.2	CONCIERTOS CON INSTITUCIONES DE ATENCION ESPECIALIZADA	116.878,15	0,00	116.878,15	116.878,15	0,00
2.5.2.04	CON ENTIDADES PRIVADAS	116.878,15	0,00	116.878,15	116.878,15	0,00
4	TRANSFERENCIAS CORRIENTES	4.373,81	0,00	4.373,81	4.373,81	0,00
4.8	A FAMILIAS E INSTITUCIONES SIN FINES DE LUCRO	4.373,81	0,00	4.373,81	4.373,81	0,00
4.8.3	X	4.373,81	0,00	4.373,81	4.373,81	0,00
4.8.3.01	X	4.373,81	0,00	4.373,81	4.373,81	0,00
Total Orgánico / Funcional	0604 / 3122	121.251,96	0,00	121.251,96	121.251,96	0,00



Clasificación Orgánica 0605 SALUD / DIRECCION GENERAL DE EMERGENCIAS Y PROTECCION CIVIL

Clasificación Funcional 1311 SERVICIOS PÚBLICOS BÁSICOS / SEGURIDAD / SEGURIDAD / PROTECCIÓN CIVIL

Clasificación Económica	Denominación	Saldo Inicial Obligaciones Pdes. de Pago	Rectificaciones o Anulaciones Saldo Inicial	Total Obligaciones	Pagos Realizados	Total Obligaciones Pdes. de Pago
2	GASTOS EN BIENES CORRIENTES Y SERVICIOS	134.170,60	0,00	134.170,60	134.170,60	0,00
2.1	REPARACIONES, MANTENIMIENTO Y CONSERVACION	11.685,08	0,00	11.685,08	11.685,08	0,00
2.1.3	MAQUINARIA, INSTALACION Y UTILLAJE	9.156,18	0,00	9.156,18	9.156,18	0,00
2.1.3.00	INMOVILIZADO PROPIO	9.156,18	0,00	9.156,18	9.156,18	0,00
2.1.4	ELEMENTOS DE TRANSPORTE	2.528,90	0,00	2.528,90	2.528,90	0,00
2.1.4.00	INMOVILIZADO PROPIO	2.528,90	0,00	2.528,90	2.528,90	0,00
2.2	MATERIAL, SUMINISTROS Y OTROS	122.485,52	0,00	122.485,52	122.485,52	0,00
2.2.1	SUMINISTROS	238,80	0,00	238,80	238,80	0,00
2.2.1.99	OTROS SUMINISTROS	238,80	0,00	238,80	238,80	0,00
2.2.4	PRIMAS DE SEGUROS	14.784,91	0,00	14.784,91	14.784,91	0,00
2.2.4.99	OTROS RIESGOS	14.784,91	0,00	14.784,91	14.784,91	0,00
2.2.7	TRABAJOS REALIZADOS POR OTRAS EMPRESAS	107.461,81	0,00	107.461,81	107.461,81	0,00
2.2.7.00	LIMPIEZA Y ASEO	1.485,99	0,00	1.485,99	1.485,99	0,00
2.2.7.06	ESTUDIOS Y TRABAJOS TECNICOS	1.815,00	0,00	1.815,00	1.815,00	0,00
2.2.7.21	PROGRAMAS DE INTERVENCIÓN Y SENSIBILIZACIÓN SOCIAL	104.160,82	0,00	104.160,82	104.160,82	0,00
4	TRANSFERENCIAS CORRIENTES	600.000,00	0,00	600.000,00	600.000,00	0,00
4.6	A CORPORACIONES LOCALES	600.000,00	0,00	600.000,00	600.000,00	0,00
4.6.1	AAYUNTAMIENTOS	600.000,00	0,00	600.000,00	600.000,00	0,00
4.6.1.00	X	600.000,00	0,00	600.000,00	600.000,00	0,00
6	INVERSIONES REALES	54.024,57	0,00	54.024,57	54.024,57	0,00
6.2	INVERSION NUEVA ASOCIADA AL FUNCIONAMIENTO OPERATIVO DE LOS SERVICIOS	764,90	0,00	764,90	764,90	0,00
6.2.4	ELEMENTOS DE TRANSPORTE	764,90	0,00	764,90	764,90	0,00
6.2.4.00	ADQUISICION	764,90	0,00	764,90	764,90	0,00
6.3	INVERSION DE REPOSICION ASOCIADA AL FUNCION. OPERAT. DE LOS SERVICIOS	47.384,37	0,00	47.384,37	47.384,37	0,00
6.3.2	EDIFICIOS Y OTRAS CONSTRUCCIONES	735,68	0,00	735,68	735,68	0,00
6.3.2.00	ADQUISICION	735,68	0,00	735,68	735,68	0,00
6.3.4	ELEMENTOS DE TRANSPORTE	43.923,00	0,00	43.923,00	43.923,00	0,00
6.3.4.00	ADQUISICION	43.923,00	0,00	43.923,00	43.923,00	0,00
6.3.5	MOBILIARIO Y ENSERES	2.725,69	0,00	2.725,69	2.725,69	0,00
6.3.5.00	ADQUISICION	2.725,69	0,00	2.725,69	2.725,69	0,00
6.4	GASTOS DE INVERSIONES DE CARACTER INMATERIAL.	5.875,30	0,00	5.875,30	5.875,30	0,00
6.4.4	APLICACIONES INFORMATICAS	5.875,30	0,00	5.875,30	5.875,30	0,00
6.4.4.00	ADQUISICION	5.875,30	0,00	5.875,30	5.875,30	0,00



**Gobierno
de La
Rioja**

Hacienda y Adm. Pública

Ejercicio: 2022

SICAP - Sistema de Información Contable

OBLIGACIONES DE PRESUPUESTOS CERRADOS

Página 45

Ejercicio Origen: 2021


Información a fecha: 31/12/2022

Unidad monetaria: Euros

Clasificación Orgánica 0605 SALUD / DIRECCION GENERAL DE EMERGENCIAS Y PROTECCION CIVIL

Clasificación Funcional 1311 SERVICIOS PÚBLICOS BÁSICOS / SEGURIDAD / SEGURIDAD / PROTECCIÓN CIVIL


Clasificación Económica	Denominación	Saldo Inicial Obligaciones Pdes. de Pago	Rectificaciones o Anulaciones Saldo Inicial	Total Obligaciones	Pagos Realizados	Total Obligaciones Pdes. de Pago
Total Orgánico / Funcional	0605 / 1311	788.195,17	0,00	788.195,17	788.195,17	0,00



Clasificación Orgánica 0801 EDUCACION, CULTURA, DEPORTE Y JUVENTUD / SECRETARÍA GENERAL TÉCNICA

Clasificación Funcional 3211 PRODUCCIÓN DE BIENES PÚBLICOS DE CARÁCTER PREFERENTE / EDUCACIÓN / EDUCACIÓN / ADMINISTRACIÓN GENERAL DE EDUCACIÓN


Clasificación Económica	Denominación	Saldo Inicial Obligaciones Pktes. de Pago	Rectificaciones o Anulaciones Saldo Inicial	Total Obligaciones	Pagos Realizados	Total Obligaciones Pktes. de Pago
2	GASTOS EN BIENES CORRIENTES Y SERVICIOS	149.509,09	0,00	149.509,09	149.509,09	0,00
2.1	REPARACIONES, MANTENIMIENTO Y CONSERVACION	886,02	0,00	886,02	886,02	0,00
2.1.2	EDIFICIOS Y OTRAS CONSTRUCCIONES	181,95	0,00	181,95	181,95	0,00
2.1.2.00	INMOVILIZADO PROPIO	181,95	0,00	181,95	181,95	0,00
2.1.3	MAQUINARIA, INSTALACION Y UTILLAJE	704,07	0,00	704,07	704,07	0,00
2.1.3.00	INMOVILIZADO PROPIO	704,07	0,00	704,07	704,07	0,00
2.2	MATERIAL, SUMINISTROS Y OTROS	148.136,15	0,00	148.136,15	148.136,15	0,00
2.2.0	MATERIAL DE OFICINA	29,94	0,00	29,94	29,94	0,00
2.2.0.00	ORDINARIO NO INVENTARIABLE	29,94	0,00	29,94	29,94	0,00
2.2.1	SUMINISTROS	3.758,29	0,00	3.758,29	3.758,29	0,00
2.2.1.02	GAS	965,33	0,00	965,33	965,33	0,00
2.2.1.99	OTROS SUMINISTROS	2.792,96	0,00	2.792,96	2.792,96	0,00
2.2.2	COMUNICACIONES	67,47	0,00	67,47	67,47	0,00
2.2.2.01	POSTALES	67,47	0,00	67,47	67,47	0,00
2.2.6	GASTOS DIVERSOS	780,00	0,00	780,00	780,00	0,00
2.2.6.01	ATENCIONES PROTOCOLARIAS Y REPRESENTATIVAS	780,00	0,00	780,00	780,00	0,00
2.2.7	TRABAJOS REALIZADOS POR OTRAS EMPRESAS	143.500,45	0,00	143.500,45	143.500,45	0,00
2.2.7.00	LIMPIEZA Y ASEO	75.690,64	0,00	75.690,64	75.690,64	0,00
2.2.7.01	SEGURIDAD	64.259,27	0,00	64.259,27	64.259,27	0,00
2.2.7.99	OTROS	3.550,54	0,00	3.550,54	3.550,54	0,00
2.3	INDEMNIZACION POR RAZON DEL SERVICIO	486,92	0,00	486,92	486,92	0,00
2.3.0	DIETAS	256,08	0,00	256,08	256,08	0,00
2.3.1	LOCOMOCION	230,84	0,00	230,84	230,84	0,00
6	INVERSIONES REALES	1.081,74	0,00	1.081,74	1.081,74	0,00
6.3	INVERSION DE REPOSICION ASOCIADAAL FUNCION. OPERAT. DE LOS SERVICIOS	1.081,74	0,00	1.081,74	1.081,74	0,00
6.3.2	EDIFICIOS Y OTRAS CONSTRUCCIONES	1.081,74	0,00	1.081,74	1.081,74	0,00
6.3.2.01	CONSTRUCCION	1.081,74	0,00	1.081,74	1.081,74	0,00
Total Orgánico / Funcional	0801 / 3211	150.590,83	0,00	150.590,83	150.590,83	0,00



Clasificación Orgánica 080201 EDUCACION, CULTURA, DEPORTE Y JUVENTUD / DIRECCIÓN GENERAL DE CULTURA / SERVICIOS GENERALES

Clasificación Funcional 3311 PRODUCCIÓN DE BIENES PÚBLICOS DE CARÁCTER PREFERENTE / CULTURA / CULTURA / PROMOCIÓN DE LA CULTURA


Clasificación Económica	Denominación	Saldo Inicial Obligaciones Pdes. de Pago	Rectificaciones o Anulaciones Saldo Inicial	Total Obligaciones	Pagos Realizados	Total Obligaciones Pdes. de Pago
2	GASTOS EN BIENES CORRIENTES Y SERVICIOS	188.858,49	0,00	188.858,49	188.858,49	0,00
2.1	REPARACIONES, MANTENIMIENTO Y CONSERVACION	920,48	0,00	920,48	920,48	0,00
2.1.2	EDIFICIOS Y OTRAS CONSTRUCCIONES	91,96	0,00	91,96	91,96	0,00
2.1.2.00	INMOVILIZADO PROPIO	91,96	0,00	91,96	91,96	0,00
2.1.3	MAQUINARIA, INSTALACION Y UTILLAJE	146,08	0,00	146,08	146,08	0,00
2.1.3.00	INMOVILIZADO PROPIO	146,08	0,00	146,08	146,08	0,00
2.1.5	MOBILIARIO Y ENSERES	682,44	0,00	682,44	682,44	0,00
2.1.5.00	INMOVILIZADO PROPIO	682,44	0,00	682,44	682,44	0,00
2.2	MATERIAL, SUMINISTROS Y OTROS	187.516,36	0,00	187.516,36	187.516,36	0,00
2.2.1	SUMINISTROS	2.376,54	0,00	2.376,54	2.376,54	0,00
2.2.1.00	ENERGÍA ELECTRICA	2.376,54	0,00	2.376,54	2.376,54	0,00
2.2.3	TRANSPORTES	440,50	0,00	440,50	440,50	0,00
2.2.6	GASTOS DIVERSOS	13.616,83	0,00	13.616,83	13.616,83	0,00
2.2.6.02	PUBLICIDAD Y PROPAGANDA	508,20	0,00	508,20	508,20	0,00
2.2.6.06	REUNIONES, CONFERENCIAS Y CURSOS	4.899,99	0,00	4.899,99	4.899,99	0,00
2.2.6.99	OTROS	8.208,64	0,00	8.208,64	8.208,64	0,00
2.2.7	TRABAJOS REALIZADOS POR OTRAS EMPRESAS	171.082,49	0,00	171.082,49	171.082,49	0,00
2.2.7.00	LIMPIEZA Y ASEO	4.333,24	0,00	4.333,24	4.333,24	0,00
2.2.7.03	POSTALES	590,74	0,00	590,74	590,74	0,00
2.2.7.06	ESTUDIOS Y TRABAJOS TECNICOS	14.261,06	0,00	14.261,06	14.261,06	0,00
2.2.7.07	SERVICIOS DE CARACTER INFORMatico	16.577,00	0,00	16.577,00	16.577,00	0,00
2.2.7.13	SERVICIOS DE INTERMEDIACIÓN	3.773,16	0,00	3.773,16	3.773,16	0,00
2.2.7.15	TRANSPORTE ESCOLAR	11.596,55	0,00	11.596,55	11.596,55	0,00
2.2.7.17	TRANSPORTES JUEGOS DEPORTIVOS	2.783,00	0,00	2.783,00	2.783,00	0,00
2.2.7.18	CAMPAÑA DE VIGILANCIA Y EXTINCIÓN DE INCENDIOS	70.774,00	0,00	70.774,00	70.774,00	0,00
2.2.7.19	SERVICIOS INTEGRADOS TIC	26.797,10	0,00	26.797,10	26.797,10	0,00
2.2.7.99	OTROS	19.596,64	0,00	19.596,64	19.596,64	0,00
2.3	INDEMNIZACION POR RAZON DEL SERVICIO	421,65	0,00	421,65	421,65	0,00
2.3.0	DIETAS	211,75	0,00	211,75	211,75	0,00
2.3.1	LOCOMOCION	209,90	0,00	209,90	209,90	0,00
4	TRANSFERENCIAS CORRIENTES	636.911,10	0,00	636.911,10	636.911,10	0,00
4.4	AL RESTO DEL SECTOR PUBLICO DE LA C.A.R.	300.000,00	0,00	300.000,00	300.000,00	0,00
4.4.0	A SOCIEDADES PUBLICAS	300.000,00	0,00	300.000,00	300.000,00	0,00



Clasificación Orgánica 080201 EDUCACION, CULTURA, DEPORTE Y JUVENTUD / DIRECCIÓN GENERAL DE CULTURA / SERVICIOS GENERALES

Clasificación Funcional 3311 PRODUCCIÓN DE BIENES PÚBLICOS DE CARÁCTER PREFERENTE / CULTURA / CULTURA / PROMOCIÓN DE LA CULTURA

Clasificación Económica	Denominación	Saldo Inicial Obligaciones Pdes. de Pago	Rectificaciones o Anulaciones Saldo Inicial	Total Obligaciones	Pagos Realizados	Total Obligaciones Pdes. de Pago
4.4.0.03	X	300.000,00	0,00	300.000,00	300.000,00	0,00
4.6	A CORPORACIONES LOCALES	185.081,87	0,00	185.081,87	185.081,87	0,00
4.6.1	AAYUNTAMIENTOS	185.081,87	0,00	185.081,87	185.081,87	0,00
4.6.1.00	X	35.303,12	0,00	35.303,12	35.303,12	0,00
4.6.1.01	X	146.666,45	0,00	146.666,45	146.666,45	0,00
4.6.1.22	X	3.112,30	0,00	3.112,30	3.112,30	0,00
4.7	A EMPRESAS PRIVADAS	41.114,65	0,00	41.114,65	41.114,65	0,00
4.7.0	X	41.114,65	0,00	41.114,65	41.114,65	0,00
4.7.0.06	X	30.722,13	0,00	30.722,13	30.722,13	0,00
4.7.0.07	X	10.392,52	0,00	10.392,52	10.392,52	0,00
4.8	A FAMILIAS E INSTITUCIONES SIN FINES DE LUCRO	110.714,58	0,00	110.714,58	110.714,58	0,00
4.8.2	X	25.345,90	0,00	25.345,90	25.345,90	0,00
4.8.2.00	X	10.236,61	0,00	10.236,61	10.236,61	0,00
4.8.2.09	X	7.109,29	0,00	7.109,29	7.109,29	0,00
4.8.2.19	X	8.000,00	0,00	8.000,00	8.000,00	0,00
4.8.4	X	18.000,00	0,00	18.000,00	18.000,00	0,00
4.8.4.00	X	18.000,00	0,00	18.000,00	18.000,00	0,00
4.8.5	X	17.683,90	0,00	17.683,90	17.683,90	0,00
4.8.5.00	X	17.683,90	0,00	17.683,90	17.683,90	0,00
4.8.8	X	49.684,78	0,00	49.684,78	49.684,78	0,00
4.8.8.06	X	15.000,00	0,00	15.000,00	15.000,00	0,00
4.8.8.07	X	13.684,78	0,00	13.684,78	13.684,78	0,00
4.8.8.08	X	6.000,00	0,00	6.000,00	6.000,00	0,00
4.8.8.09	XX	15.000,00	0,00	15.000,00	15.000,00	0,00
6	INVERSIONES REALES	75.974,12	0,00	75.974,12	75.974,12	0,00
6.3	INVERSION DE REPOSICION ASOCIADAAL FUNCION. OPERAT. DE LOS SERVICIOS	75.974,12	0,00	75.974,12	75.974,12	0,00
6.3.2	EDIFICIOS Y OTRAS CONSTRUCCIONES	1.191,00	0,00	1.191,00	1.191,00	0,00
6.3.2.01	CONSTRUCCION	1.191,00	0,00	1.191,00	1.191,00	0,00
6.3.5	MOBILIARIO Y ENSERES	74.783,12	0,00	74.783,12	74.783,12	0,00
6.3.5.00	ADQUISICION	74.783,12	0,00	74.783,12	74.783,12	0,00
7	TRANSFERENCIAS DE CAPITAL	171.452,52	0,00	171.452,52	171.452,52	0,00
7.6	A CORPORACIONES LOCALES	164.422,42	0,00	164.422,42	164.422,42	0,00
7.6.1	AAYUNTAMIENTOS	164.422,42	0,00	164.422,42	164.422,42	0,00



Ejercicio Origen: 2021

Información a fecha: 31/12/2022

Unidad monetaria: Euros

Clasificación Orgánica 080201 EDUCACION, CULTURA, DEPORTE Y JUVENTUD / DIRECCIÓN GENERAL DE CULTURA / SERVICIOS GENERALES

Clasificación Funcional 3311 PRODUCCIÓN DE BIENES PÚBLICOS DE CARÁCTER PREFERENTE / CULTURA / CULTURA / PROMOCIÓN DE LA CULTURA


Clasificación Económica	Denominación	Saldo Inicial Obligaciones Pdes. de Pago	Rectificaciones o Anulaciones Saldo Inicial	Total Obligaciones	Pagos Realizados	Total Obligaciones Pdes. de Pago
7.6.1.02	X	57.008,18	0,00	57.008,18	57.008,18	0,00
7.6.1.03	X	107.414,24	0,00	107.414,24	107.414,24	0,00
7.7	A EMPRESAS PRIVADAS	3.338,91	0,00	3.338,91	3.338,91	0,00
7.7.0	X	1.331,44	0,00	1.331,44	1.331,44	0,00
7.7.0.00	X	1.331,44	0,00	1.331,44	1.331,44	0,00
7.7.1	MEDIDAS DE ACOMPAÑAMIENTO A L.A.P.A.C.	2.007,47	0,00	2.007,47	2.007,47	0,00
7.7.1.01	X	2.007,47	0,00	2.007,47	2.007,47	0,00
7.8	A FAMILIAS E INSTITUCIONES SIN FINES DE LUCRO	3.691,19	0,00	3.691,19	3.691,19	0,00
7.8.2	X	3.691,19	0,00	3.691,19	3.691,19	0,00
7.8.2.00	X	3.691,19	0,00	3.691,19	3.691,19	0,00
Total Orgánico / Funcional	080201 / 3311	1.073.196,23	0,00	1.073.196,23	1.073.196,23	0,00



Clasificación Orgánica 080201 EDUCACION, CULTURA, DEPORTE Y JUVENTUD / DIRECCIÓN GENERAL DE CULTURA / SERVICIOS GENERALES

Clasificación Funcional 3321 PRODUCCIÓN DE BIENES PÚBLICOS DE CARÁCTER PREFERENTE / CULTURA / PATRIMONIO HISTÓRICO-ARTÍSTICO / PATRIMONIO HISTÓRICO-ARTÍSTICO

Clasificación Económica	Denominación	Saldo Inicial Obligaciones Pdtes. de Pago	Rectificaciones o Anulaciones Saldo Inicial	Total Obligaciones	Pagos Realizados	Total Obligaciones Pdtes. de Pago
2	GASTOS EN BIENES CORRIENTES Y SERVICIOS	16.982,64	0,00	16.982,64	16.982,64	0,00
2.2	MATERIAL, SUMINISTROS Y OTROS	16.197,40	0,00	16.197,40	16.197,40	0,00
2.2.7	TRABAJOS REALIZADOS POR OTRAS EMPRESAS	16.197,40	0,00	16.197,40	16.197,40	0,00
2.2.7.11	SERV. ASESORAMIENTO EXPLOTACIONES AGRÍCOLAS	16.197,40	0,00	16.197,40	16.197,40	0,00
2.3	INDEMNIZACION POR RAZON DEL SERVICIO	785,24	0,00	785,24	785,24	0,00
2.3.0	DIETAS	245,20	0,00	245,20	245,20	0,00
2.3.1	LOCOMOCION	540,04	0,00	540,04	540,04	0,00
4	TRANSFERENCIAS CORRIENTES	18.000,00	0,00	18.000,00	18.000,00	0,00
4.8	A FAMILIAS E INSTITUCIONES SIN FINES DE LUCRO	18.000,00	0,00	18.000,00	18.000,00	0,00
4.8.0	X	18.000,00	0,00	18.000,00	18.000,00	0,00
4.8.0.00	X	18.000,00	0,00	18.000,00	18.000,00	0,00
6	INVERSIONES REALES	185.012,54	0,00	185.012,54	185.012,54	0,00
6.5	GASTOS DE INVERSIONES EN PATRIMONIO HISTORICO	185.012,54	0,00	185.012,54	185.012,54	0,00
6.5.0	INVERSIONES EN PATRIMONIO HISTORICO DESTINADO AL USO GENERAL	185.012,54	0,00	185.012,54	185.012,54	0,00
6.5.0.01	CONSTRUCCION	154.403,76	0,00	154.403,76	154.403,76	0,00
6.5.0.03	INCORPORACION DE BIENES Y SERVICIOS	30.608,78	0,00	30.608,78	30.608,78	0,00
7	TRANSFERENCIAS DE CAPITAL	495.961,99	0,00	495.961,99	495.961,99	0,00
7.6	A CORPORACIONES LOCALES	165.732,79	0,00	165.732,79	165.732,79	0,00
7.6.1	AAYUNTAMIENTOS	165.732,79	0,00	165.732,79	165.732,79	0,00
7.6.1.03	X	98.211,03	0,00	98.211,03	98.211,03	0,00
7.6.1.04	X	67.521,76	0,00	67.521,76	67.521,76	0,00
7.8	A FAMILIAS E INSTITUCIONES SIN FINES DE LUCRO	330.229,20	0,00	330.229,20	330.229,20	0,00
7.8.0	X	330.229,20	0,00	330.229,20	330.229,20	0,00
7.8.0.02	X	330.229,20	0,00	330.229,20	330.229,20	0,00
Total Orgánico / Funcional	080201 / 3321	715.957,17	0,00	715.957,17	715.957,17	0,00



**Gobierno
de La
Rioja**

Hacienda y Adm. Pública

Ejercicio: 2022

SICAP - Sistema de Información Contable

OBLIGACIONES DE PRESUPUESTOS CERRADOS

Página 51

Ejercicio Origen: 2021


Información a fecha: 31/12/2022

Unidad monetaria: Euros

Clasificación Orgánica 080201 EDUCACION, CULTURA, DEPORTE Y JUVENTUD / DIRECCIÓN GENERAL DE CULTURA / SERVICIOS GENERALES

Clasificación Funcional 4611 ACTUACIONES DE CARÁCTER ECONÓMICO / INVESTIGACION, DESARROLLO E INNOVACION / INVESTIGACIÓN, DESARROLLO E INNOVACIÓN / INVESTIGACIÓN Y DESARROLLO

Clasificación Económica	Denominación	Saldo Inicial Obligaciones Pdes. de Pago	Rectificaciones o Anulaciones Saldo Inicial	Total Obligaciones	Pagos Realizados	Total Obligaciones Pdes. de Pago
2	GASTOS EN BIENES CORRIENTES Y SERVICIOS	26.087,60	0,00	26.087,60	26.087,60	0,00
2.2	MATERIAL, SUMINISTROS Y OTROS	26.087,60	0,00	26.087,60	26.087,60	0,00
2.2.7	TRABAJOS REALIZADOS POR OTRAS EMPRESAS	26.087,60	0,00	26.087,60	26.087,60	0,00
2.2.7.06	ESTUDIOS Y TRABAJOS TECNICOS	26.087,60	0,00	26.087,60	26.087,60	0,00
6	INVERSIONES REALES	11.495,00	0,00	11.495,00	11.495,00	0,00
6.5	GASTOS DE INVERSIONES EN PATRIMONIO HISTORICO	11.495,00	0,00	11.495,00	11.495,00	0,00
6.5.0	INVERSIONES EN PATRIMONIO HISTORICO DESTINADO AL USO GENERAL	11.495,00	0,00	11.495,00	11.495,00	0,00
6.5.0.03	INCORPORACION DE BIENES Y SERVICIOS	11.495,00	0,00	11.495,00	11.495,00	0,00
Total Orgánico / Funcional	080201 / 4611	37.582,60	0,00	37.582,60	37.582,60	0,00



Ejercicio Origen: 2021

Información a fecha: 31/12/2022

Unidad monetaria: Euros

Clasificación Orgánica 080202 EDUCACION, CULTURA, DEPORTE Y JUVENTUD / DIRECCIÓN GENERAL DE CULTURA / ARCHIVO HISTÓRICO

Clasificación Funcional 3312 PRODUCCIÓN DE BIENES PÚBLICOS DE CARÁCTER PREFERENTE / CULTURA / CULTURA / MUSEOS, ARCHIVOS Y BIBLIOTECAS


Clasificación Económica	Denominación	Saldo Inicial Obligaciones Pdes. de Pago	Rectificaciones o Anulaciones Saldo Inicial	Total Obligaciones	Pagos Realizados	Total Obligaciones Pdes. de Pago
2	GASTOS EN BIENES CORRIENTES Y SERVICIOS	18.691,52	0,00	18.691,52	18.691,52	0,00
2.2	MATERIAL, SUMINISTROS Y OTROS	18.691,52	0,00	18.691,52	18.691,52	0,00
2.2.1	SUMINISTROS	733,30	0,00	733,30	733,30	0,00
2.2.1.00	ENERGIA ELECTRICA	733,30	0,00	733,30	733,30	0,00
2.2.7	TRABAJOS REALIZADOS POR OTRAS EMPRESAS	17.958,22	0,00	17.958,22	17.958,22	0,00
2.2.7.00	LIMPIEZA Y ASEO	1.310,73	0,00	1.310,73	1.310,73	0,00
2.2.7.01	SEGURIDAD	4.356,00	0,00	4.356,00	4.356,00	0,00
2.2.7.06	ESTUDIOS Y TRABAJOS TECNICOS	12.291,49	0,00	12.291,49	12.291,49	0,00
4	TRANSFERENCIAS CORRIENTES	958,00	0,00	958,00	958,00	0,00
4.8	A FAMILIAS E INSTITUCIONES SIN FINES DE LUCRO	958,00	0,00	958,00	958,00	0,00
4.8.0	X	958,00	0,00	958,00	958,00	0,00
4.8.0.00	X	958,00	0,00	958,00	958,00	0,00
6	INVERSIONES REALES	150,00	0,00	150,00	150,00	0,00
6.2	INVERSION NUEVAASOCIADAAL FUNCIONAMIENTO OPERATIVO DE LOS SERVICIOS	150,00	0,00	150,00	150,00	0,00
6.2.9	OTROS ACTIVOS MATERIALES	150,00	0,00	150,00	150,00	0,00
6.2.9.00	ADQUISICION	150,00	0,00	150,00	150,00	0,00
Total Orgánico / Funcional	080202 / 3312	19.799,52	0,00	19.799,52	19.799,52	0,00



Clasificación Orgánica 080203 EDUCACION, CULTURA, DEPORTE Y JUVENTUD / DIRECCIÓN GENERAL DE CULTURA / BIBLIOTECA PÚBLICA

Clasificación Funcional 3312 PRODUCCIÓN DE BIENES PÚBLICOS DE CARÁCTER PREFERENTE / CULTURA / CULTURA / MUSEOS, ARCHIVOS Y BIBLIOTECAS

Clasificación Económica	Denominación	Saldo Inicial Obligaciones Pdes. de Pago	Rectificaciones o Anulaciones Saldo Inicial	Total Obligaciones	Pagos Realizados	Total Obligaciones Pdes. de Pago
2	GASTOS EN BIENES CORRIENTES Y SERVICIOS	38.653,42	0,00	38.653,42	38.653,42	0,00
2.0	ARRENDAMIENTOS Y CANONES	39,10	0,00	39,10	39,10	0,00
2.0.2	EDIFICIOS Y OTRAS CONSTRUCCIONES	39,10	0,00	39,10	39,10	0,00
2.1	REPARACIONES, MANTENIMIENTO Y CONSERVACION	7.160,02	0,00	7.160,02	7.160,02	0,00
2.1.2	EDIFICIOS Y OTRAS CONSTRUCCIONES	3.203,14	0,00	3.203,14	3.203,14	0,00
2.1.2.00	INMOVILIZADO PROPIO	3.203,14	0,00	3.203,14	3.203,14	0,00
2.1.3	MAQUINARIA, INSTALACION Y UTILLAJE	2.504,88	0,00	2.504,88	2.504,88	0,00
2.1.3.00	INMOVILIZADO PROPIO	2.504,88	0,00	2.504,88	2.504,88	0,00
2.1.5	MOBILIARIO Y ENSERES	1.452,00	0,00	1.452,00	1.452,00	0,00
2.1.5.00	INMOVILIZADO PROPIO	1.452,00	0,00	1.452,00	1.452,00	0,00
2.2	MATERIAL, SUMINISTROS Y OTROS	31.337,08	0,00	31.337,08	31.337,08	0,00
2.2.0	MATERIAL DE OFICINA	1.495,02	0,00	1.495,02	1.495,02	0,00
2.2.0.00	ORDINARIO NO INVENTARIABLE	109,92	0,00	109,92	109,92	0,00
2.2.0.01	PRENSA, REVISTAS, LIBROS Y OTRAS PUBLICACIONES	1.385,10	0,00	1.385,10	1.385,10	0,00
2.2.1	SUMINISTROS	2.537,70	0,00	2.537,70	2.537,70	0,00
2.2.1.00	ENERGIA ELECTRICA	2.416,00	0,00	2.416,00	2.416,00	0,00
2.2.1.99	OTROS SUMINISTROS	121,70	0,00	121,70	121,70	0,00
2.2.2	COMUNICACIONES	113,39	0,00	113,39	113,39	0,00
2.2.2.01	POSTALES	113,39	0,00	113,39	113,39	0,00
2.2.6	GASTOS DIVERSOS	48,50	0,00	48,50	48,50	0,00
2.2.6.99	OTROS	48,50	0,00	48,50	48,50	0,00
2.2.7	TRABAJOS REALIZADOS POR OTRAS EMPRESAS	27.142,47	0,00	27.142,47	27.142,47	0,00
2.2.7.00	LIMPIEZA Y ASEO	7.024,92	0,00	7.024,92	7.024,92	0,00
2.2.7.01	SEGURIDAD	7.698,37	0,00	7.698,37	7.698,37	0,00
2.2.7.07	SERVICIOS DE CARACTER INFORMATICO	3.352,41	0,00	3.352,41	3.352,41	0,00
2.2.7.13	SERVICIOS DE INTERMEDIACIÓN	9.066,77	0,00	9.066,77	9.066,77	0,00
2.3	INDEMNIZACION POR RAZON DEL SERVICIO	117,22	0,00	117,22	117,22	0,00
2.3.0	DIETAS	117,22	0,00	117,22	117,22	0,00
4	TRANSFERENCIAS CORRIENTES	958,00	0,00	958,00	958,00	0,00
4.8	A FAMILIAS E INSTITUCIONES SIN FINES DE LUCRO	958,00	0,00	958,00	958,00	0,00
4.8.0	X	958,00	0,00	958,00	958,00	0,00
4.8.0.00	X	958,00	0,00	958,00	958,00	0,00
6	INVERSIONES REALES	53.617,99	0,00	53.617,99	53.617,99	0,00



**Gobierno
de La
Rioja**

LKCAM310

Hacienda y Adm. Pública

SICAP - Sistema de Información Contable

OBLIGACIONES DE PRESUPUESTOS CERRADOS

Ejercicio: 2022

Página 54

Ejercicio Origen: 2021


Información a fecha: 31/12/2022

Unidad monetaria: Euros

Clasificación Orgánica 080203 EDUCACION, CULTURA, DEPORTE Y JUVENTUD / DIRECCIÓN GENERAL DE CULTURA / BIBLIOTECA PÚBLICA

Clasificación Funcional 3312 PRODUCCIÓN DE BIENES PÚBLICOS DE CARÁCTER PREFERENTE / CULTURA / CULTURA / MUSEOS, ARCHIVOS Y BIBLIOTECAS


Clasificación Económica	Denominación	Saldo Inicial Obligaciones Pdes. de Pago	Rectificaciones o Anulaciones Saldo Inicial	Total Obligaciones	Pagos Realizados	Total Obligaciones Pdes. de Pago
6.2	INVERSION NUEVA ASOCIADA AL FUNCIONAMIENTO OPERATIVO DE LOS SERVICIOS	37.765,45	0,00	37.765,45	37.765,45	0,00
6.2.6	EQUIPOS PARA PROCESOS DE INFORMACION	9.402,91	0,00	9.402,91	9.402,91	0,00
6.2.6.00	ADQUISICION	9.402,91	0,00	9.402,91	9.402,91	0,00
6.2.9	OTROS ACTIVOS MATERIALES	28.362,54	0,00	28.362,54	28.362,54	0,00
6.2.9.00	ADQUISICION	13.146,43	0,00	13.146,43	13.146,43	0,00
6.2.9.04	X	15.216,11	0,00	15.216,11	15.216,11	0,00
6.6	INVERSIONES GESTIONADAS PARA OTROS ENTES	15.852,54	0,00	15.852,54	15.852,54	0,00
6.6.9	OTROS ACTIVOS MATERIALES	15.852,54	0,00	15.852,54	15.852,54	0,00
6.6.9.00	ADQUISICION	15.852,54	0,00	15.852,54	15.852,54	0,00
Total Orgánico / Funcional	080203 / 3312	93.229,41	0,00	93.229,41	93.229,41	0,00



Clasificación Orgánica 080204 EDUCACION, CULTURA, DEPORTE Y JUVENTUD / DIRECCIÓN GENERAL DE CULTURA / MUSEO

Clasificación Funcional 3312 PRODUCCIÓN DE BIENES PÚBLICOS DE CARÁCTER PREFERENTE / CULTURA / CULTURA / MUSEOS, ARCHIVOS Y BIBLIOTECAS

Clasificación Económica	Denominación	Saldo Inicial Obligaciones Pdes. de Pago	Rectificaciones o Anulaciones Saldo Inicial	Total Obligaciones	Pagos Realizados	Total Obligaciones Pdes. de Pago
2	GASTOS EN BIENES CORRIENTES Y SERVICIOS	78.588,71	0,00	78.588,71	78.588,71	0,00
2.1	REPARACIONES, MANTENIMIENTO Y CONSERVACION	8.515,74	0,00	8.515,74	8.515,74	0,00
2.1.2	EDIFICIOS Y OTRAS CONSTRUCCIONES	5.574,23	0,00	5.574,23	5.574,23	0,00
2.1.2.00	INMOVILIZADO PROPIO	5.574,23	0,00	5.574,23	5.574,23	0,00
2.1.3	MAQUINARIA, INSTALACION Y UTILLAJE	2.571,25	0,00	2.571,25	2.571,25	0,00
2.1.3.00	INMOVILIZADO PROPIO	2.571,25	0,00	2.571,25	2.571,25	0,00
2.1.5	MOBILIARIO Y ENSERES	370,26	0,00	370,26	370,26	0,00
2.1.5.00	INMOVILIZADO PROPIO	370,26	0,00	370,26	370,26	0,00
2.2	MATERIAL, SUMINISTROS Y OTROS	70.072,97	0,00	70.072,97	70.072,97	0,00
2.2.0	MATERIAL DE OFICINA	38,92	0,00	38,92	38,92	0,00
2.2.0.00	ORDINARIO NO INVENTARIABLE	38,92	0,00	38,92	38,92	0,00
2.2.1	SUMINISTROS	4.750,37	0,00	4.750,37	4.750,37	0,00
2.2.1.00	ENERGIA ELECTRICA	14,21	0,00	14,21	14,21	0,00
2.2.1.04	VESTUARIO	1.808,32	0,00	1.808,32	1.808,32	0,00
2.2.1.99	OTROS SUMINISTROS	2.927,84	0,00	2.927,84	2.927,84	0,00
2.2.2	COMUNICACIONES	2,74	0,00	2,74	2,74	0,00
2.2.2.01	POSTALES	2,74	0,00	2,74	2,74	0,00
2.2.7	TRABAJOS REALIZADOS POR OTRAS EMPRESAS	65.280,94	0,00	65.280,94	65.280,94	0,00
2.2.7.00	LIMPIEZA Y ASEO	6.286,42	0,00	6.286,42	6.286,42	0,00
2.2.7.01	SEGURIDAD	31.280,79	0,00	31.280,79	31.280,79	0,00
2.2.7.03	POSTALES	199,05	0,00	199,05	199,05	0,00
2.2.7.06	ESTUDIOS Y TRABAJOS TECNICOS	3.000,00	0,00	3.000,00	3.000,00	0,00
2.2.7.07	SERVICIOS DE CARACTER INFORMATICO	224,67	0,00	224,67	224,67	0,00
2.2.7.99	OTROS	24.290,01	0,00	24.290,01	24.290,01	0,00
6	INVERSIONES REALES	15.117,73	0,00	15.117,73	15.117,73	0,00
6.2	INVERSION NUEVA ASOCIADA AL FUNCIONAMIENTO OPERATIVO DE LOS SERVICIOS	1.671,00	0,00	1.671,00	1.671,00	0,00
6.2.9	OTROS ACTIVOS MATERIALES	1.671,00	0,00	1.671,00	1.671,00	0,00
6.2.9.00	ADQUISICION	1.671,00	0,00	1.671,00	1.671,00	0,00
6.3	INVERSION DE REPOSICION ASOCIADA AL FUNCION. OPERAT. DE LOS SERVICIOS	11.948,75	0,00	11.948,75	11.948,75	0,00
6.3.3	MAQUINARIA, INSTALACIONES Y UTILLAJE	7.941,23	0,00	7.941,23	7.941,23	0,00
6.3.3.00	ADQUISICION	7.941,23	0,00	7.941,23	7.941,23	0,00
6.3.5	MOBILIARIO Y ENSERES	4.007,52	0,00	4.007,52	4.007,52	0,00
6.3.5.00	ADQUISICION	4.007,52	0,00	4.007,52	4.007,52	0,00



**Gobierno
de La
Rioja**

LKCAM310

Hacienda y Adm. Pública

SICAP - Sistema de Información Contable

OBLIGACIONES DE PRESUPUESTOS CERRADOS

Ejercicio: 2022

Página 56

Ejercicio Origen: 2021


Información a fecha: 31/12/2022

Unidad monetaria: Euros

Clasificación Orgánica 080204 EDUCACION, CULTURA, DEPORTE Y JUVENTUD / DIRECCIÓN GENERAL DE CULTURA / MUSEO

Clasificación Funcional 3312 PRODUCCIÓN DE BIENES PÚBLICOS DE CARÁCTER PREFERENTE / CULTURA / CULTURA / MUSEOS, ARCHIVOS Y BIBLIOTECAS


Clasificación Económica	Denominación	Saldo Inicial Obligaciones Pdes. de Pago	Rectificaciones o Anulaciones Saldo Inicial	Total Obligaciones	Pagos Realizados	Total Obligaciones Pdes. de Pago
6.5	GASTOS DE INVERSIONES EN PATRIMONIO HISTORICO	1.497,98	0,00	1.497,98	1.497,98	0,00
6.5.1	INVERSIONES EN PATRIMONIO HIST .DESTINADO AL FUNCION. OP. DE LOS SERV	1.497,98	0,00	1.497,98	1.497,98	0,00
6.5.1.03	INCORPORACION DE BIENES Y SERVICIOS	1.497,98	0,00	1.497,98	1.497,98	0,00
Total Orgánico / Funcional	080204 / 3312	93.706,44	0,00	93.706,44	93.706,44	0,00



Clasificación Orgánica 0803 EDUCACION, CULTURA, DEPORTE Y JUVENTUD / DIRECCIÓN GENERAL DE DEPORTE

Clasificación Funcional 3411 PRODUCCIÓN DE BIENES PÚBLICOS DE CARÁCTER PREFERENTE / DEPORTE / DEPORTE / DEPORTE

Clasificación Económica	Denominación	Saldo Inicial Obligaciones Pdes. de Pago	Rectificaciones o Anulaciones Saldo Inicial	Total Obligaciones	Pagos Realizados	Total Obligaciones Pdes. de Pago
2	GASTOS EN BIENES CORRIENTES Y SERVICIOS	500.806,30	0,00	500.806,30	500.806,30	0,00
2.0	ARRENDAMIENTOS Y CANONES	430,16	0,00	430,16	430,16	0,00
2.0.3	MAQUINARIA, INSTALACION Y UTILLAJE	430,16	0,00	430,16	430,16	0,00
2.1	REPARACIONES, MANTENIMIENTO Y CONSERVACION	53.394,11	0,00	53.394,11	53.394,11	0,00
2.1.2	EDIFICIOS Y OTRAS CONSTRUCCIONES	22.193,85	0,00	22.193,85	22.193,85	0,00
2.1.2.00	INMOVILIZADO PROPIO	22.193,85	0,00	22.193,85	22.193,85	0,00
2.1.3	MAQUINARIA, INSTALACION Y UTILLAJE	29.167,46	0,00	29.167,46	29.167,46	0,00
2.1.3.00	INMOVILIZADO PROPIO	29.167,46	0,00	29.167,46	29.167,46	0,00
2.1.5	MOBILIARIO Y ENSERES	2.032,80	0,00	2.032,80	2.032,80	0,00
2.1.5.00	INMOVILIZADO PROPIO	2.032,80	0,00	2.032,80	2.032,80	0,00
2.2	MATERIAL, SUMINISTROS Y OTROS	446.744,65	0,00	446.744,65	446.744,65	0,00
2.2.0	MATERIAL DE OFICINA	63,50	0,00	63,50	63,50	0,00
2.2.0.00	ORDINARIO NO INVENTARIABLE	63,50	0,00	63,50	63,50	0,00
2.2.1	SUMINISTROS	83.535,97	0,00	83.535,97	83.535,97	0,00
2.2.1.00	ENERGIA ELECTRICA	15.938,96	0,00	15.938,96	15.938,96	0,00
2.2.1.02	GAS	5.871,40	0,00	5.871,40	5.871,40	0,00
2.2.1.06	PRODUCTOS FARMACEUTICOS	1.012,85	0,00	1.012,85	1.012,85	0,00
2.2.1.08	X	43.408,51	0,00	43.408,51	43.408,51	0,00
2.2.1.99	OTROS SUMINISTROS	17.304,25	0,00	17.304,25	17.304,25	0,00
2.2.6	GASTOS DIVERSOS	26.236,71	0,00	26.236,71	26.236,71	0,00
2.2.6.02	PUBLICIDAD Y PROPAGANDA	2.468,40	0,00	2.468,40	2.468,40	0,00
2.2.6.06	REUNIONES, CONFERENCIAS Y CURSOS	6.900,00	0,00	6.900,00	6.900,00	0,00
2.2.6.09	ORGANIZACION Y CURSOS DE PERFECCIONAMIENTO	8.666,00	0,00	8.666,00	8.666,00	0,00
2.2.6.99	OTROS	8.202,31	0,00	8.202,31	8.202,31	0,00
2.2.7	TRABAJOS REALIZADOS POR OTRAS EMPRESAS	336.908,47	0,00	336.908,47	336.908,47	0,00
2.2.7.00	LIMPIEZA Y ASEO	132.745,96	0,00	132.745,96	132.745,96	0,00
2.2.7.01	SEGURIDAD	217,07	0,00	217,07	217,07	0,00
2.2.7.06	ESTUDIOS Y TRABAJOS TECNICOS	25.009,01	0,00	25.009,01	25.009,01	0,00
2.2.7.99	OTROS	178.936,43	0,00	178.936,43	178.936,43	0,00
2.3	INDEMNIZACION POR RAZON DEL SERVICIO	237,38	0,00	237,38	237,38	0,00
2.3.1	LOCOMOCION	237,38	0,00	237,38	237,38	0,00
4	TRANSFERENCIAS CORRIENTES	461.754,86	0,00	461.754,86	461.754,86	0,00
4.6	A CORPORACIONES LOCALES	72.957,50	0,00	72.957,50	72.957,50	0,00



Ejercicio Origen: 2021


Información a fecha: 31/12/2022

Unidad monetaria: Euros

Clasificación Orgánica 0803 EDUCACION, CULTURA, DEPORTE Y JUVENTUD / DIRECCIÓN GENERAL DE DEPORTE

Clasificación Funcional 3411 PRODUCCIÓN DE BIENES PÚBLICOS DE CARÁCTER PREFERENTE / DEPORTE / DEPORTE / DEPORTE

Clasificación Económica	Denominación	Saldo Inicial Obligaciones Pdtes. de Pago	Rectificaciones o Anulaciones Saldo Inicial	Total Obligaciones	Pagos Realizados	Total Obligaciones Pdtes. de Pago
4.6.1	AAYUNTAMIENTOS	72.957,50	0,00	72.957,50	72.957,50	0,00
4.6.1.01	X	72.957,50	0,00	72.957,50	72.957,50	0,00
4.7	A EMPRESAS PRIVADAS	14.297,49	0,00	14.297,49	14.297,49	0,00
4.7.0	X	14.297,49	0,00	14.297,49	14.297,49	0,00
4.7.0.00	X	14.297,49	0,00	14.297,49	14.297,49	0,00
4.8	A FAMILIAS E INSTITUCIONES SIN FINES DE LUCRO	374.499,87	0,00	374.499,87	374.499,87	0,00
4.8.0	X	110.000,00	0,00	110.000,00	110.000,00	0,00
4.8.0.00	X	110.000,00	0,00	110.000,00	110.000,00	0,00
4.8.2	X	150.429,89	0,00	150.429,89	150.429,89	0,00
4.8.2.00	X	150.429,89	0,00	150.429,89	150.429,89	0,00
4.8.3	X	114.069,98	0,00	114.069,98	114.069,98	0,00
4.8.3.00	X	114.069,98	0,00	114.069,98	114.069,98	0,00
6	INVERSIONES REALES	528.404,55	0,00	528.404,55	528.404,55	0,00
6.2	INVERSION NUEVAASOCIADAAL FUNCIONAMIENTO OPERATIVO DE LOS SERVICIOS	3.339,60	0,00	3.339,60	3.339,60	0,00
6.2.5	MOBILIARIO Y ENSERES	3.339,60	0,00	3.339,60	3.339,60	0,00
6.2.5.00	ADQUISICION	3.339,60	0,00	3.339,60	3.339,60	0,00
6.3	INVERSION DE REPOSICION ASOCIADAAL FUNCION. OPERAT. DE LOS SERVICIOS	525.064,95	0,00	525.064,95	525.064,95	0,00
6.3.2	EDIFICIOS Y OTRAS CONSTRUCCIONES	5.932,63	0,00	5.932,63	5.932,63	0,00
6.3.2.01	CONSTRUCCION	5.932,63	0,00	5.932,63	5.932,63	0,00
6.3.3	MAQUINARIA, INSTALACIONES Y UTILLAJE	362,70	0,00	362,70	362,70	0,00
6.3.3.00	ADQUISICION	362,70	0,00	362,70	362,70	0,00
6.3.5	MOBILIARIO Y ENSERES	518.769,62	0,00	518.769,62	518.769,62	0,00
6.3.5.00	ADQUISICION	518.769,62	0,00	518.769,62	518.769,62	0,00
7	TRANSFERENCIAS DE CAPITAL	500.000,00	0,00	500.000,00	500.000,00	0,00
7.6	A CORPORACIONES LOCALES	500.000,00	0,00	500.000,00	500.000,00	0,00
7.6.1	AAYUNTAMIENTOS	500.000,00	0,00	500.000,00	500.000,00	0,00
7.6.1.02	X	100.000,00	0,00	100.000,00	100.000,00	0,00
7.6.1.03	X	200.000,00	0,00	200.000,00	200.000,00	0,00
7.6.1.04	X	200.000,00	0,00	200.000,00	200.000,00	0,00
Total Orgánico / Funcional	0803 / 3411	1.990.965,71	0,00	1.990.965,71	1.990.965,71	0,00



**Gobierno
de La
Rioja**

LKCAM310

Hacienda y Adm. Pública

SICAP - Sistema de Información Contable

OBLIGACIONES DE PRESUPUESTOS CERRADOS

Ejercicio: 2022

Página 59

Ejercicio Origen: 2021


Información a fecha: 31/12/2022

Unidad monetaria: Euros

Clasificación Orgánica 0804 EDUCACION, CULTURA, DEPORTE Y JUVENTUD / DIRECCIÓN GENERAL DE GESTION EDUCATIVA

Clasificación Funcional 3211 PRODUCCIÓN DE BIENES PÚBLICOS DE CARÁCTER PREFERENTE / EDUCACIÓN / EDUCACIÓN / ADMINISTRACIÓN GENERAL DE EDUCACIÓN

Clasificación Económica	Denominación	Saldo Inicial Obligaciones Pdes. de Pago	Rectificaciones o Anulaciones Saldo Inicial	Total Obligaciones	Pagos Realizados	Total Obligaciones Pdes. de Pago
2	GASTOS EN BIENES CORRIENTES Y SERVICIOS	8.728,30	0,00	8.728,30	8.728,30	0,00
2.1	REPARACIONES, MANTENIMIENTO Y CONSERVACION	1.180,71	0,00	1.180,71	1.180,71	0,00
2.1.2	EDIFICIOS Y OTRAS CONSTRUCCIONES	1.180,71	0,00	1.180,71	1.180,71	0,00
2.1.2.00	INMOVILIZADO PROPIO	1.180,71	0,00	1.180,71	1.180,71	0,00
2.2	MATERIAL, SUMINISTROS Y OTROS	6.530,52	0,00	6.530,52	6.530,52	0,00
2.2.0	MATERIAL DE OFICINA	3.333,73	0,00	3.333,73	3.333,73	0,00
2.2.0.00	ORDINARIO NO INVENTARIABLE	3.333,73	0,00	3.333,73	3.333,73	0,00
2.2.1	SUMINISTROS	2.173,39	0,00	2.173,39	2.173,39	0,00
2.2.1.02	GAS	2.088,91	0,00	2.088,91	2.088,91	0,00
2.2.1.05	PRODUCTOS ALIMENTICIOS	84,48	0,00	84,48	84,48	0,00
2.2.2	COMUNICACIONES	1.023,40	0,00	1.023,40	1.023,40	0,00
2.2.2.01	POSTALES	1.023,40	0,00	1.023,40	1.023,40	0,00
2.3	INDEMNIZACION POR RAZON DEL SERVICIO	1.017,07	0,00	1.017,07	1.017,07	0,00
2.3.0	DIETAS	106,59	0,00	106,59	106,59	0,00
2.3.1	LOCOMOCION	910,48	0,00	910,48	910,48	0,00
Total Orgánico / Funcional	0804 / 3211	8.728,30	0,00	8.728,30	8.728,30	0,00



Ejercicio Origen: 2021


Información a fecha: 31/12/2022

Unidad monetaria: Euros

Clasificación Orgánica 0804 EDUCACION, CULTURA, DEPORTE Y JUVENTUD / DIRECCIÓN GENERAL DE GESTION EDUCATIVA

Clasificación Funcional 3221 PRODUCCIÓN DE BIENES PÚBLICOS DE CARÁCTER PREFERENTE / EDUCACIÓN / ENSEÑANZA / ENSEÑANZA REGIMEN GENERAL

Clasificación Económica	Denominación	Saldo Inicial Obligaciones Pdes. de Pago	Rectificaciones o Anulaciones Saldo Inicial	Total Obligaciones	Pagos Realizados	Total Obligaciones Pdes. de Pago
2	GASTOS EN BIENES CORRIENTES Y SERVICIOS	2.512.579,21	0,00	2.512.579,21	2.512.579,21	0,00
2.1	REPARACIONES, MANTENIMIENTO Y CONSERVACION	10.113,38	0,00	10.113,38	10.113,38	0,00
2.1.3	MAQUINARIA, INSTALACION Y UTILLAJE	10.113,38	0,00	10.113,38	10.113,38	0,00
2.1.3.00	INMOVILIZADO PROPIO	10.113,38	0,00	10.113,38	10.113,38	0,00
2.2	MATERIAL, SUMINISTROS Y OTROS	2.410.133,01	0,00	2.410.133,01	2.410.133,01	0,00
2.2.0	MATERIAL DE OFICINA	162,66	0,00	162,66	162,66	0,00
2.2.0.00	ORDINARIO NO INVENTARIABLE	162,66	0,00	162,66	162,66	0,00
2.2.1	SUMINISTROS	22.105,94	0,00	22.105,94	22.105,94	0,00
2.2.1.00	ENERGIA ELECTRICA	3.609,61	0,00	3.609,61	3.609,61	0,00
2.2.1.01	AGUA	3.543,26	0,00	3.543,26	3.543,26	0,00
2.2.1.02	GAS	3.013,70	0,00	3.013,70	3.013,70	0,00
2.2.1.04	VESTUARIO	3.062,78	0,00	3.062,78	3.062,78	0,00
2.2.1.05	PRODUCTOS ALIMENTICIOS	2.357,66	0,00	2.357,66	2.357,66	0,00
2.2.1.06	PRODUCTOS FARMACEUTICOS	86,85	0,00	86,85	86,85	0,00
2.2.1.07	MATERIALES ESPECIALES	1.419,36	0,00	1.419,36	1.419,36	0,00
2.2.1.08	X	584,41	0,00	584,41	584,41	0,00
2.2.1.10	LENCERIA	651,95	0,00	651,95	651,95	0,00
2.2.1.23	CALZADO	2.281,58	0,00	2.281,58	2.281,58	0,00
2.2.1.99	OTROS SUMINISTROS	1.494,78	0,00	1.494,78	1.494,78	0,00
2.2.5	TRIBUTOS	1.097,46	0,00	1.097,46	1.097,46	0,00
2.2.5.01	AUTONOMICAS	1.097,46	0,00	1.097,46	1.097,46	0,00
2.2.6	GASTOS DIVERSOS	2.767,89	0,00	2.767,89	2.767,89	0,00
2.2.6.99	OTROS	2.767,89	0,00	2.767,89	2.767,89	0,00
2.2.7	TRABAJOS REALIZADOS POR OTRAS EMPRESAS	798.487,06	0,00	798.487,06	798.487,06	0,00
2.2.7.00	LIMPIEZA Y ASEO	8.514,30	0,00	8.514,30	8.514,30	0,00
2.2.7.06	ESTUDIOS Y TRABAJOS TECNICOS	242,68	0,00	242,68	242,68	0,00
2.2.7.12	SERVICIOS CONTRATADOS DE COMEDOR	20.899,54	0,00	20.899,54	20.899,54	0,00
2.2.7.13	SERVICIOS DE INTERMEDIACIÓN	768.830,54	0,00	768.830,54	768.830,54	0,00
2.2.9	GASTOS DE FUNCIONAMIENTO DE CENTROS PÚBLICOS NO UNIVERSITARIOS	1.585.512,00	0,00	1.585.512,00	1.585.512,00	0,00
2.2.9.00	GASTOS GENERALES	1.585.512,00	0,00	1.585.512,00	1.585.512,00	0,00
2.3	INDEMNIZACION POR RAZON DEL SERVICIO	92.332,82	0,00	92.332,82	92.332,82	0,00
2.3.1	LOCOMOCION	16.458,79	0,00	16.458,79	16.458,79	0,00
2.3.3	OTRAS INDEMNIZACIONES.	75.874,03	0,00	75.874,03	75.874,03	0,00



Gobierno
de La
Rioja

Hacienda y Adm. Pública

SICAP - Sistema de Información Contable

OBLIGACIONES DE PRESUPUESTOS CERRADOS

Ejercicio: 2022

Página 61

Ejercicio Origen: 2021


Información a fecha: 31/12/2022

Unidad monetaria: Euros

Clasificación Orgánica 0804 EDUCACION, CULTURA, DEPORTE Y JUVENTUD / DIRECCIÓN GENERAL DE GESTION EDUCATIVA

Clasificación Funcional 3221 PRODUCCIÓN DE BIENES PÚBLICOS DE CARÁCTER PREFERENTE / EDUCACIÓN / ENSEÑANZA / ENSEÑANZA REGIMEN GENERAL

Clasificación Económica	Denominación	Saldo Inicial Obligaciones Pdtes. de Pago	Rectificaciones o Anulaciones Saldo Inicial	Total Obligaciones	Pagos Realizados	Total Obligaciones Pdtes. de Pago
4	TRANSFERENCIAS CORRIENTES	625.485,01	0,00	625.485,01	625.485,01	0,00
4.6	A CORPORACIONES LOCALES	9.722,83	0,00	9.722,83	9.722,83	0,00
4.6.1	AAYUNTAMIENTOS	9.722,83	0,00	9.722,83	9.722,83	0,00
4.6.1.01	X	9.722,83	0,00	9.722,83	9.722,83	0,00
4.8	A FAMILIAS E INSTITUCIONES SIN FINES DE LUCRO	615.762,18	0,00	615.762,18	615.762,18	0,00
4.8.2	X	615.762,18	0,00	615.762,18	615.762,18	0,00
4.8.2.00	X	615.362,18	0,00	615.362,18	615.362,18	0,00
4.8.2.02	X	400,00	0,00	400,00	400,00	0,00
6	INVERSIONES REALES	2.875.805,07	0,00	2.875.805,07	2.875.805,07	0,00
6.2	INVERSION NUEVA ASOCIADA AL FUNCIONAMIENTO OPERATIVO DE LOS SERVICIOS	304.433,59	0,00	304.433,59	304.433,59	0,00
6.2.2	EDIFICIOS Y OTRAS CONSTRUCCIONES	179.734,43	0,00	179.734,43	179.734,43	0,00
6.2.2.01	CONSTRUCCION	156.443,65	0,00	156.443,65	156.443,65	0,00
6.2.2.03	INCORPORACION DE BIENES Y SERVICIOS	23.290,78	0,00	23.290,78	23.290,78	0,00
6.2.5	MOBILIARIO Y ENSERES	124.699,16	0,00	124.699,16	124.699,16	0,00
6.2.5.00	ADQUISICION	124.699,16	0,00	124.699,16	124.699,16	0,00
6.3	INVERSION DE REPOSICION ASOCIADA AL FUNCION. OPERAT. DE LOS SERVICIOS	2.571.371,48	0,00	2.571.371,48	2.571.371,48	0,00
6.3.2	EDIFICIOS Y OTRAS CONSTRUCCIONES	2.412.947,25	0,00	2.412.947,25	2.412.947,25	0,00
6.3.2.01	CONSTRUCCION	2.350.773,24	0,00	2.350.773,24	2.350.773,24	0,00
6.3.2.03	INCORPORACION DE BIENES Y SERVICIOS	62.174,01	0,00	62.174,01	62.174,01	0,00
6.3.5	MOBILIARIO Y ENSERES	158.424,23	0,00	158.424,23	158.424,23	0,00
6.3.5.00	ADQUISICION	158.424,23	0,00	158.424,23	158.424,23	0,00
7	TRANSFERENCIAS DE CAPITAL	307.974,69	0,00	307.974,69	307.974,69	0,00
7.6	A CORPORACIONES LOCALES	307.974,69	0,00	307.974,69	307.974,69	0,00
7.6.1	AAYUNTAMIENTOS	307.974,69	0,00	307.974,69	307.974,69	0,00
7.6.1.00	AAYUNTAMIENTOS	69.120,39	0,00	69.120,39	69.120,39	0,00
7.6.1.02	X	214.010,25	0,00	214.010,25	214.010,25	0,00
7.6.1.03	X	24.844,05	0,00	24.844,05	24.844,05	0,00
Total Orgánico / Funcional	0804 / 3221	6.321.843,98	0,00	6.321.843,98	6.321.843,98	0,00



Ejercicio Origen: 2021


Información a fecha: 31/12/2022

Unidad monetaria: Euros

Clasificación Orgánica 0804 EDUCACION, CULTURA, DEPORTE Y JUVENTUD / DIRECCIÓN GENERAL DE GESTION EDUCATIVA

Clasificación Funcional 3222 PRODUCCIÓN DE BIENES PÚBLICOS DE CARÁCTER PREFERENTE / EDUCACIÓN / ENSEÑANZA / ENSEÑANZA REGIMEN ESPECIAL


Clasificación Económica	Denominación	Saldo Inicial Obligaciones Pdtes. de Pago	Rectificaciones o Anulaciones Saldo Inicial	Total Obligaciones	Pagos Realizados	Total Obligaciones Pdtes. de Pago
2	GASTOS EN BIENES CORRIENTES Y SERVICIOS	75.401,72	0,00	75.401,72	75.401,72	0,00
2.2	MATERIAL, SUMINISTROS Y OTROS	75.000,00	0,00	75.000,00	75.000,00	0,00
2.2.9	GASTOS DE FUNCIONAMIENTO DE CENTROS PÚBLICOS NO UNIVERSITARIOS	75.000,00	0,00	75.000,00	75.000,00	0,00
2.2.9.00	GASTOS GENERALES	75.000,00	0,00	75.000,00	75.000,00	0,00
2.3	INDEMNIZACION POR RAZON DEL SERVICIO	401,72	0,00	401,72	401,72	0,00
2.3.1	LOCOMOCION	401,72	0,00	401,72	401,72	0,00
6	INVERSIONES REALES	2.800,10	0,00	2.800,10	2.800,10	0,00
6.2	INVERSION NUEVA ASOCIADA AL FUNCIONAMIENTO OPERATIVO DE LOS SERVICIOS	595,68	0,00	595,68	595,68	0,00
6.2.5	MOBILIARIO Y ENSERES	595,68	0,00	595,68	595,68	0,00
6.2.5.00	ADQUISICION	595,68	0,00	595,68	595,68	0,00
6.3	INVERSION DE REPOSICION ASOCIADA AL FUNCION. OPERAT. DE LOS SERVICIOS	2.204,42	0,00	2.204,42	2.204,42	0,00
6.3.2	EDIFICIOS Y OTRAS CONSTRUCCIONES	726,00	0,00	726,00	726,00	0,00
6.3.2.03	INCORPORACION DE BIENES Y SERVICIOS	726,00	0,00	726,00	726,00	0,00
6.3.5	MOBILIARIO Y ENSERES	1.478,42	0,00	1.478,42	1.478,42	0,00
6.3.5.00	ADQUISICION	1.478,42	0,00	1.478,42	1.478,42	0,00
Total Orgánico / Funcional	0804 / 3222	78.201,82	0,00	78.201,82	78.201,82	0,00



Clasificación Orgánica 0804 EDUCACION, CULTURA, DEPORTE Y JUVENTUD / DIRECCIÓN GENERAL DE GESTION EDUCATIVA

Clasificación Funcional 3223 PRODUCCIÓN DE BIENES PÚBLICOS DE CARÁCTER PREFERENTE / EDUCACIÓN / ENSEÑANZA / FORMACIÓN PROFESIONAL

Clasificación Económica	Denominación	Saldo Inicial Obligaciones Pdtes. de Pago	Rectificaciones o Anulaciones Saldo Inicial	Total Obligaciones	Pagos Realizados	Total Obligaciones Pdtes. de Pago
2	GASTOS EN BIENES CORRIENTES Y SERVICIOS	19.877,68	0,00	19.877,68	19.877,68	0,00
2.2	MATERIAL, SUMINISTROS Y OTROS	9.648,00	0,00	9.648,00	9.648,00	0,00
2.2.9	GASTOS DE FUNCIONAMIENTO DE CENTROS PÚBLICOS NO UNIVERSITARIOS	9.648,00	0,00	9.648,00	9.648,00	0,00
2.2.9.00	GASTOS GENERALES	9.648,00	0,00	9.648,00	9.648,00	0,00
2.3	INDEMNIZACION POR RAZON DEL SERVICIO	10.229,68	0,00	10.229,68	10.229,68	0,00
2.3.0	DIETAS	19,53	0,00	19,53	19,53	0,00
2.3.1	LOCOMOCION	405,68	0,00	405,68	405,68	0,00
2.3.3	OTRAS INDEMNIZACIONES.	9.804,47	0,00	9.804,47	9.804,47	0,00
4	TRANSFERENCIAS CORRIENTES	83.821,45	0,00	83.821,45	83.821,45	0,00
4.8	A FAMILIAS E INSTITUCIONES SIN FINES DE LUCRO	83.821,45	0,00	83.821,45	83.821,45	0,00
4.8.2	X	83.821,45	0,00	83.821,45	83.821,45	0,00
4.8.2.00	X	83.821,45	0,00	83.821,45	83.821,45	0,00
6	INVERSIONES REALES	6.352,50	0,00	6.352,50	6.352,50	0,00
6.2	INVERSION NUEVAASOCIADAAL FUNCIONAMIENTO OPERATIVO DE LOS SERVICIOS	6.352,50	0,00	6.352,50	6.352,50	0,00
6.2.2	EDIFICIOS Y OTRAS CONSTRUCCIONES	6.352,50	0,00	6.352,50	6.352,50	0,00
6.2.2.03	INCORPORACION DE BIENES Y SERVICIOS	6.352,50	0,00	6.352,50	6.352,50	0,00
Total Orgánico / Funcional	0804 / 3223	110.051,63	0,00	110.051,63	110.051,63	0,00



**Gobierno
de La
Rioja**

LKCAM310

Hacienda y Adm. Pública

SICAP - Sistema de Información Contable

OBLIGACIONES DE PRESUPUESTOS CERRADOS

Ejercicio: 2022

Página 64

Ejercicio Origen: 2021


Información a fecha: 31/12/2022

Unidad monetaria: Euros

Clasificación Orgánica 0804 EDUCACION, CULTURA, DEPORTE Y JUVENTUD / DIRECCIÓN GENERAL DE GESTION EDUCATIVA

Clasificación Funcional 4612 ACTUACIONES DE CARÁCTER ECONÓMICO / INVESTIGACION, DESARROLLO E INNOVACION / INVESTIGACIÓN, DESARROLLO E INNOVACIÓN / INNOVACIÓN

Clasificación Económica	Denominación	Saldo Inicial Obligaciones Pdes. de Pago	Rectificaciones o Anulaciones Saldo Inicial	Total Obligaciones	Pagos Realizados	Total Obligaciones Pdes. de Pago
2	GASTOS EN BIENES CORRIENTES Y SERVICIOS	30.000,00	0,00	30.000,00	30.000,00	0,00
2.2	MATERIAL, SUMINISTROS Y OTROS	30.000,00	0,00	30.000,00	30.000,00	0,00
2.2.9	GASTOS DE FUNCIONAMIENTO DE CENTROS PÚBLICOS NO UNIVERSITARIOS	30.000,00	0,00	30.000,00	30.000,00	0,00
2.2.9.00	GASTOS GENERALES	30.000,00	0,00	30.000,00	30.000,00	0,00
Total Orgánico / Funcional	0804 / 4612	30.000,00	0,00	30.000,00	30.000,00	0,00



Clasificación Orgánica 0805 EDUCACION, CULTURA, DEPORTE Y JUVENTUD / DIRECCIÓN GENERAL DE FORMACIÓN PROFESIONAL INTEGRADA

Clasificación Funcional 2412 ACTUACIONES DE PROTECCIÓN Y PROMOCIÓN SOCIAL / EMPLEO / EMPLEO / FORMACIÓN PARA EL EMPLEO

Clasificación Económica	Denominación	Saldo Inicial Obligaciones Pdes. de Pago	Rectificaciones o Anulaciones Saldo Inicial	Total Obligaciones	Pagos Realizados	Total Obligaciones Pdes. de Pago
2	GASTOS EN BIENES CORRIENTES Y SERVICIOS	89.998,21	0,00	89.998,21	89.998,21	0,00
2.1	REPARACIONES, MANTENIMIENTO Y CONSERVACION	744,77	0,00	744,77	744,77	0,00
2.1.2	EDIFICIOS Y OTRAS CONSTRUCCIONES	208,48	0,00	208,48	208,48	0,00
2.1.2.00	INMOVILIZADO PROPIO	208,48	0,00	208,48	208,48	0,00
2.1.3	MAQUINARIA, INSTALACION Y UTILLAJE	536,29	0,00	536,29	536,29	0,00
2.1.3.00	INMOVILIZADO PROPIO	536,29	0,00	536,29	536,29	0,00
2.2	MATERIAL, SUMINISTROS Y OTROS	89.228,36	0,00	89.228,36	89.228,36	0,00
2.2.0	MATERIAL DE OFICINA	73,43	0,00	73,43	73,43	0,00
2.2.0.00	ORDINARIO NO INVENTARIABLE	33,38	0,00	33,38	33,38	0,00
2.2.0.02	MATERIAL INFORMATICO NO INVENTARIABLE	40,05	0,00	40,05	40,05	0,00
2.2.1	SUMINISTROS	1.558,21	0,00	1.558,21	1.558,21	0,00
2.2.1.00	ENERGIA ELECTRICA	590,30	0,00	590,30	590,30	0,00
2.2.1.04	VESTUARIO	702,40	0,00	702,40	702,40	0,00
2.2.1.07	MATERIALES ESPECIALES	51,99	0,00	51,99	51,99	0,00
2.2.1.23	CALZADO	208,12	0,00	208,12	208,12	0,00
2.2.1.99	OTROS SUMINISTROS	5,40	0,00	5,40	5,40	0,00
2.2.2	COMUNICACIONES	684,80	0,00	684,80	684,80	0,00
2.2.2.01	POSTALES	684,80	0,00	684,80	684,80	0,00
2.2.6	GASTOS DIVERSOS	168,71	0,00	168,71	168,71	0,00
2.2.6.06	REUNIONES, CONFERENCIAS Y CURSOS	43,35	0,00	43,35	43,35	0,00
2.2.6.09	ORGANIZACION Y CURSOS DE PERFECCIONAMIENTO	125,36	0,00	125,36	125,36	0,00
2.2.7	TRABAJOS REALIZADOS POR OTRAS EMPRESAS	86.743,21	0,00	86.743,21	86.743,21	0,00
2.2.7.00	LIMPIEZA Y ASEO	1.334,63	0,00	1.334,63	1.334,63	0,00
2.2.7.01	SEGURIDAD	36,30	0,00	36,30	36,30	0,00
2.2.7.11	SERV. ASESORAMIENTO EXPLOTACIONES AGRÍCOLAS	85.372,28	0,00	85.372,28	85.372,28	0,00
2.3	INDEMNIZACION POR RAZON DEL SERVICIO	25,08	0,00	25,08	25,08	0,00
2.3.1	LOCOMOCION	25,08	0,00	25,08	25,08	0,00
4	TRANSFERENCIAS CORRIENTES	363.570,96	0,00	363.570,96	363.570,96	0,00
4.7	A EMPRESAS PRIVADAS	231.227,02	0,00	231.227,02	231.227,02	0,00
4.7.0	X	231.227,02	0,00	231.227,02	231.227,02	0,00
4.7.0.01	X	116.343,95	0,00	116.343,95	116.343,95	0,00
4.7.0.20	XX	114.883,07	0,00	114.883,07	114.883,07	0,00
4.8	A FAMILIAS E INSTITUCIONES SIN FINES DE LUCRO	132.343,94	0,00	132.343,94	132.343,94	0,00



**Gobierno
de La
Rioja**

Hacienda y Adm. Pública

Ejercicio: 2022

SICAP - Sistema de Información Contable

OBLIGACIONES DE PRESUPUESTOS CERRADOS

Página 66

Ejercicio Origen: 2021


Información a fecha: 31/12/2022

Unidad monetaria: Euros

Clasificación Orgánica 0805 EDUCACION, CULTURA, DEPORTE Y JUVENTUD / DIRECCIÓN GENERAL DE FORMACIÓN PROFESIONAL INTEGRADA

Clasificación Funcional 2412 ACTUACIONES DE PROTECCIÓN Y PROMOCIÓN SOCIAL / EMPLEO / EMPLEO / FORMACIÓN PARA EL EMPLEO

Clasificación Económica	Denominación	Saldo Inicial Obligaciones Pdes. de Pago	Rectificaciones o Anulaciones Saldo Inicial	Total Obligaciones	Pagos Realizados	Total Obligaciones Pdes. de Pago
4.8.0	X	132.343,94	0,00	132.343,94	132.343,94	0,00
4.8.0.01	X	27.915,57	0,00	27.915,57	27.915,57	0,00
4.8.0.06	X	5.183,56	0,00	5.183,56	5.183,56	0,00
4.8.0.20	XX	99.244,81	0,00	99.244,81	99.244,81	0,00
Total Orgánico / Funcional	0805 / 2412	453.569,17	0,00	453.569,17	453.569,17	0,00



Clasificación Orgánica 0805 EDUCACION, CULTURA, DEPORTE Y JUVENTUD / DIRECCIÓN GENERAL DE FORMACIÓN PROFESIONAL INTEGRADA

Clasificación Funcional 3223 PRODUCCIÓN DE BIENES PÚBLICOS DE CARÁCTER PREFERENTE / EDUCACIÓN / ENSEÑANZA / FORMACIÓN PROFESIONAL


Clasificación Económica	Denominación	Saldo Inicial Obligaciones Pdes. de Pago	Rectificaciones o Anulaciones Saldo Inicial	Total Obligaciones	Pagos Realizados	Total Obligaciones Pdes. de Pago
2	GASTOS EN BIENES CORRIENTES Y SERVICIOS	17.405,46	0,00	17.405,46	17.405,46	0,00
2.2	MATERIAL, SUMINISTROS Y OTROS	17.405,46	0,00	17.405,46	17.405,46	0,00
2.2.0	MATERIAL DE OFICINA	2.489,53	0,00	2.489,53	2.489,53	0,00
2.2.0.02	MATERIAL INFORMATICO NO INVENTARIABLE	2.489,53	0,00	2.489,53	2.489,53	0,00
2.2.1	SUMINISTROS	8,11	0,00	8,11	8,11	0,00
2.2.1.99	OTROS SUMINISTROS	8,11	0,00	8,11	8,11	0,00
2.2.4	PRIMAS DE SEGUROS	1.094,58	0,00	1.094,58	1.094,58	0,00
2.2.4.99	OTROS RIESGOS	1.094,58	0,00	1.094,58	1.094,58	0,00
2.2.6	GASTOS DIVERSOS	6.552,20	0,00	6.552,20	6.552,20	0,00
2.2.6.99	OTROS	6.552,20	0,00	6.552,20	6.552,20	0,00
2.2.7	TRABAJOS REALIZADOS POR OTRAS EMPRESAS	7.261,04	0,00	7.261,04	7.261,04	0,00
2.2.7.07	SERVICIOS DE CARACTER INFORMATICO	434,29	0,00	434,29	434,29	0,00
2.2.7.99	OTROS	6.826,75	0,00	6.826,75	6.826,75	0,00
4	TRANSFERENCIAS CORRIENTES	343.506,77	0,00	343.506,77	343.506,77	0,00
4.7	A EMPRESAS PRIVADAS	343.506,77	0,00	343.506,77	343.506,77	0,00
4.7.0	X	343.506,77	0,00	343.506,77	343.506,77	0,00
4.7.0.00	X	343.506,77	0,00	343.506,77	343.506,77	0,00
6	INVERSIONES REALES	184.858,90	0,00	184.858,90	184.858,90	0,00
6.2	INVERSION NUEVA ASOCIADA AL FUNCIONAMIENTO OPERATIVO DE LOS SERVICIOS	145.989,32	0,00	145.989,32	145.989,32	0,00
6.2.5	MOBILIARIO Y ENSERES	145.989,32	0,00	145.989,32	145.989,32	0,00
6.2.5.00	ADQUISICION	145.989,32	0,00	145.989,32	145.989,32	0,00
6.3	INVERSION DE REPOSICION ASOCIADA AL FUNCION. OPERAT. DE LOS SERVICIOS	28.681,78	0,00	28.681,78	28.681,78	0,00
6.3.5	MOBILIARIO Y ENSERES	28.681,78	0,00	28.681,78	28.681,78	0,00
6.3.5.00	ADQUISICION	28.681,78	0,00	28.681,78	28.681,78	0,00
6.4	GASTOS DE INVERSIONES DE CARACTER INMATERIAL.	10.187,80	0,00	10.187,80	10.187,80	0,00
6.4.4	APLICACIONES INFORMATICAS	10.187,80	0,00	10.187,80	10.187,80	0,00
6.4.4.03	INCORPORACION DE BIENES Y SERVICIOS	10.187,80	0,00	10.187,80	10.187,80	0,00
Total Orgánico / Funcional	0805 / 3223	545.771,13	0,00	545.771,13	545.771,13	0,00



Clasificación Orgánica 0806 EDUCACION, CULTURA, DEPORTE Y JUVENTUD / INSTITUTO RIOJANO DE LA JUVENTUD

Clasificación Funcional 2711 ACTUACIONES DE PROTECCIÓN Y PROMOCIÓN SOCIAL / JUVENTUD / JUVENTUD / JUVENTUD

Clasificación Económica	Denominación	Saldo Inicial Obligaciones Pdtes. de Pago	Rectificaciones o Anulaciones Saldo Inicial	Total Obligaciones	Pagos Realizados	Total Obligaciones Pdtes. de Pago
2	GASTOS EN BIENES CORRIENTES Y SERVICIOS	119.975,67	-483,98	119.491,69	119.491,69	0,00
2.0	ARRENDAMIENTOS Y CANONES	163,90	0,00	163,90	163,90	0,00
2.0.2	EDIFICIOS Y OTRAS CONSTRUCCIONES	163,90	0,00	163,90	163,90	0,00
2.1	REPARACIONES, MANTENIMIENTO Y CONSERVACION	32.391,78	0,00	32.391,78	32.391,78	0,00
2.1.0	TERRENOS Y BIENES NATURALES	5.481,30	0,00	5.481,30	5.481,30	0,00
2.1.0.00	INMOVILIZADO PROPIO	5.481,30	0,00	5.481,30	5.481,30	0,00
2.1.2	EDIFICIOS Y OTRAS CONSTRUCCIONES	20.943,89	0,00	20.943,89	20.943,89	0,00
2.1.2.00	INMOVILIZADO PROPIO	20.943,89	0,00	20.943,89	20.943,89	0,00
2.1.3	MAQUINARIA, INSTALACION Y UTILLAJE	5.021,52	0,00	5.021,52	5.021,52	0,00
2.1.3.00	INMOVILIZADO PROPIO	5.021,52	0,00	5.021,52	5.021,52	0,00
2.1.5	MOBILIARIO Y ENSERES	945,07	0,00	945,07	945,07	0,00
2.1.5.00	INMOVILIZADO PROPIO	945,07	0,00	945,07	945,07	0,00
2.2	MATERIAL, SUMINISTROS Y OTROS	86.845,73	0,00	86.845,73	86.845,73	0,00
2.2.1	SUMINISTROS	5.952,51	0,00	5.952,51	5.952,51	0,00
2.2.1.01	AGUA	5,83	0,00	5,83	5,83	0,00
2.2.1.08	X	3.901,04	0,00	3.901,04	3.901,04	0,00
2.2.1.99	OTROS SUMINISTROS	2.045,64	0,00	2.045,64	2.045,64	0,00
2.2.3	TRANSPORTES	2.057,00	0,00	2.057,00	2.057,00	0,00
2.2.5	TRIBUTOS	33,36	0,00	33,36	33,36	0,00
2.2.5.00	LOCALES	32,02	0,00	32,02	32,02	0,00
2.2.5.01	AUTONOMICAS	1,34	0,00	1,34	1,34	0,00
2.2.6	GASTOS DIVERSOS	50.160,67	0,00	50.160,67	50.160,67	0,00
2.2.6.02	PUBLICIDAD Y PROPAGANDA	1.071,41	0,00	1.071,41	1.071,41	0,00
2.2.6.12	X	49.049,35	0,00	49.049,35	49.049,35	0,00
2.2.6.99	OTROS	39,91	0,00	39,91	39,91	0,00
2.2.7	TRABAJOS REALIZADOS POR OTRAS EMPRESAS	28.642,19	0,00	28.642,19	28.642,19	0,00
2.2.7.00	LIMPIEZA Y ASEO	2.854,69	0,00	2.854,69	2.854,69	0,00
2.2.7.01	SEGURIDAD	5.391,41	0,00	5.391,41	5.391,41	0,00
2.2.7.06	ESTUDIOS Y TRABAJOS TECNICOS	20.138,74	0,00	20.138,74	20.138,74	0,00
2.2.7.99	OTROS	257,35	0,00	257,35	257,35	0,00
2.3	INDEMNIZACION POR RAZON DEL SERVICIO	574,26	-483,98	90,28	90,28	0,00
2.3.0	DIETAS	339,59	-339,59	0,00	0,00	0,00
2.3.1	LOCOMOCION	234,67	-144,39	90,28	90,28	0,00



Ejercicio Origen: 2021

Información a fecha: 31/12/2022

Unidad monetaria: Euros

Clasificación Orgánica 0806 EDUCACION, CULTURA, DEPORTE Y JUVENTUD / INSTITUTO RIOJANO DE LA JUVENTUD

Clasificación Funcional 2711 ACTUACIONES DE PROTECCIÓN Y PROMOCIÓN SOCIAL / JUVENTUD / JUVENTUD / JUVENTUD

Clasificación Económica	Denominación	Saldo Inicial Obligaciones Pdtes. de Pago	Rectificaciones o Anulaciones Saldo Inicial	Total Obligaciones	Pagos Realizados	Total Obligaciones Pdtes. de Pago
4	TRANSFERENCIAS CORRIENTES	633.366,29	0,00	633.366,29	633.366,29	0,00
4.6	A CORPORACIONES LOCALES	184.842,43	0,00	184.842,43	184.842,43	0,00
4.6.1	AAYUNTAMIENTOS	184.842,43	0,00	184.842,43	184.842,43	0,00
4.6.1.01	X	138.606,43	0,00	138.606,43	138.606,43	0,00
4.6.1.02	X	15.412,00	0,00	15.412,00	15.412,00	0,00
4.6.1.03	X	15.412,00	0,00	15.412,00	15.412,00	0,00
4.6.1.05	X	15.412,00	0,00	15.412,00	15.412,00	0,00
4.8	A FAMILIAS E INSTITUCIONES SIN FINES DE LUCRO	448.523,86	0,00	448.523,86	448.523,86	0,00
4.8.0	X	36.281,70	0,00	36.281,70	36.281,70	0,00
4.8.0.00	X	7.216,96	0,00	7.216,96	7.216,96	0,00
4.8.0.01	X	13.064,74	0,00	13.064,74	13.064,74	0,00
4.8.0.02	X	16.000,00	0,00	16.000,00	16.000,00	0,00
4.8.1	X	412.242,16	0,00	412.242,16	412.242,16	0,00
4.8.1.01	X	172.562,03	0,00	172.562,03	172.562,03	0,00
4.8.1.04	X	10.758,40	0,00	10.758,40	10.758,40	0,00
4.8.1.05	X	12.968,12	0,00	12.968,12	12.968,12	0,00
4.8.1.06	X	6.750,18	0,00	6.750,18	6.750,18	0,00
4.8.1.07	X	14.184,67	0,00	14.184,67	14.184,67	0,00
4.8.1.08	X	12.463,95	0,00	12.463,95	12.463,95	0,00
4.8.1.13	X	182.554,81	0,00	182.554,81	182.554,81	0,00
6	INVERSIONES REALES	22.955,37	0,00	22.955,37	22.955,37	0,00
6.2	INVERSION NUEVA ASOCIADA AL FUNCIONAMIENTO OPERATIVO DE LOS SERVICIOS	11.245,74	0,00	11.245,74	11.245,74	0,00
6.2.3	MAQUINARIA, INSTALACIONES Y UTILLAJE	11.245,74	0,00	11.245,74	11.245,74	0,00
6.2.3.00	ADQUISICION	11.245,74	0,00	11.245,74	11.245,74	0,00
6.3	INVERSION DE REPOSICION ASOCIADA AL FUNCION. OPERAT. DE LOS SERVICIOS	11.540,35	0,00	11.540,35	11.540,35	0,00
6.3.2	EDIFICIOS Y OTRAS CONSTRUCCIONES	9.416,80	0,00	9.416,80	9.416,80	0,00
6.3.2.01	CONSTRUCCION	9.416,80	0,00	9.416,80	9.416,80	0,00
6.3.5	MOBILIARIO Y ENSERES	2.123,55	0,00	2.123,55	2.123,55	0,00
6.3.5.00	ADQUISICION	2.123,55	0,00	2.123,55	2.123,55	0,00
6.4	GASTOS DE INVERSIONES DE CARACTER INMATERIAL.	169,28	0,00	169,28	169,28	0,00
6.4.4	APLICACIONES INFORMATICAS	169,28	0,00	169,28	169,28	0,00
6.4.4.00	ADQUISICION	169,28	0,00	169,28	169,28	0,00
7	TRANSFERENCIAS DE CAPITAL	14.794,97	0,00	14.794,97	14.794,97	0,00



**Gobierno
de La
Rioja**

Hacienda y Adm. Pública

Ejercicio: 2022

SICAP - Sistema de Información Contable

OBLIGACIONES DE PRESUPUESTOS CERRADOS

Página 70

Ejercicio Origen: 2021


Información a fecha: 31/12/2022

Unidad monetaria: Euros

Clasificación Orgánica 0806 EDUCACION, CULTURA, DEPORTE Y JUVENTUD / INSTITUTO RIOJANO DE LA JUVENTUD

Clasificación Funcional 2711 ACTUACIONES DE PROTECCIÓN Y PROMOCIÓN SOCIAL / JUVENTUD / JUVENTUD / JUVENTUD

Clasificación Económica	Denominación	Saldo Inicial Obligaciones Pdes. de Pago	Rectificaciones o Anulaciones Saldo Inicial	Total Obligaciones	Pagos Realizados	Total Obligaciones Pdes. de Pago
7.6	A CORPORACIONES LOCALES	14.794,97	0,00	14.794,97	14.794,97	0,00
7.6.1	AAYUNTAMIENTOS	14.794,97	0,00	14.794,97	14.794,97	0,00
7.6.1.00	AAYUNTAMIENTOS	14.794,97	0,00	14.794,97	14.794,97	0,00
Total Orgánico / Funcional	0806 / 2711	791.092,30	-483,98	790.608,32	790.608,32	0,00



Clasificación Orgánica 0807 EDUCACION, CULTURA, DEPORTE Y JUVENTUD / DIRECCION GENERAL DE INNOVACION EDUCATIVA

Clasificación Funcional 3211 PRODUCCIÓN DE BIENES PÚBLICOS DE CARÁCTER PREFERENTE / EDUCACIÓN / EDUCACIÓN / ADMINISTRACIÓN GENERAL DE EDUCACIÓN

Clasificación Económica	Denominación	Saldo Inicial Obligaciones Pdtes. de Pago	Rectificaciones o Anulaciones Saldo Inicial	Total Obligaciones	Pagos Realizados	Total Obligaciones Pdtes. de Pago
2	GASTOS EN BIENES CORRIENTES Y SERVICIOS	134.166,80	0,00	134.166,80	134.166,80	0,00
2.2	MATERIAL, SUMINISTROS Y OTROS	134.103,16	0,00	134.103,16	134.103,16	0,00
2.2.0	MATERIAL DE OFICINA	63,76	0,00	63,76	63,76	0,00
2.2.0.00	ORDINARIO NO INVENTARIABLE	63,76	0,00	63,76	63,76	0,00
2.2.6	GASTOS DIVERSOS	61.266,82	0,00	61.266,82	61.266,82	0,00
2.2.6.02	PUBLICIDAD Y PROPAGANDA	450,00	0,00	450,00	450,00	0,00
2.2.6.03	JURIDICOS, CONTENCIOSOS	59.363,00	0,00	59.363,00	59.363,00	0,00
2.2.6.09	ORGANIZACION Y CURSOS DE PERFECCIONAMIENTO	1.453,82	0,00	1.453,82	1.453,82	0,00
2.2.7	TRABAJOS REALIZADOS POR OTRAS EMPRESAS	72.772,58	0,00	72.772,58	72.772,58	0,00
2.2.7.06	ESTUDIOS Y TRABAJOS TECNICOS	39.113,30	0,00	39.113,30	39.113,30	0,00
2.2.7.07	SERVICIOS DE CARACTER INFORMatico	12.500,00	0,00	12.500,00	12.500,00	0,00
2.2.7.99	OTROS	21.159,28	0,00	21.159,28	21.159,28	0,00
2.3	INDEMNIZACION POR RAZON DEL SERVICIO	63,64	0,00	63,64	63,64	0,00
2.3.0	DIETAS	19,54	0,00	19,54	19,54	0,00
2.3.1	LOCOMOCION	44,10	0,00	44,10	44,10	0,00
4	TRANSFERENCIAS CORRIENTES	223.622,13	0,00	223.622,13	223.622,13	0,00
4.4	AL RESTO DEL SECTOR PUBLICO DE LA C.A.R.	10.150,00	0,00	10.150,00	10.150,00	0,00
4.4.9	UNIVERSIDADES CAR	10.150,00	0,00	10.150,00	10.150,00	0,00
4.4.9.00	X	10.150,00	0,00	10.150,00	10.150,00	0,00
4.6	A CORPORACIONES LOCALES	76.650,20	0,00	76.650,20	76.650,20	0,00
4.6.1	AAYUNTAMIENTOS	76.650,20	0,00	76.650,20	76.650,20	0,00
4.6.1.02	X	25.650,20	0,00	25.650,20	25.650,20	0,00
4.6.1.03	X	35.000,00	0,00	35.000,00	35.000,00	0,00
4.6.1.04	X	8.000,00	0,00	8.000,00	8.000,00	0,00
4.6.1.05	X	8.000,00	0,00	8.000,00	8.000,00	0,00
4.8	A FAMILIAS E INSTITUCIONES SIN FINES DE LUCRO	136.821,93	0,00	136.821,93	136.821,93	0,00
4.8.2	X	136.821,93	0,00	136.821,93	136.821,93	0,00
4.8.2.00	X	65.334,65	0,00	65.334,65	65.334,65	0,00
4.8.2.07	X	4.400,00	0,00	4.400,00	4.400,00	0,00
4.8.2.08	X	42.241,66	0,00	42.241,66	42.241,66	0,00
4.8.2.10	X	1.902,50	0,00	1.902,50	1.902,50	0,00
4.8.2.12	X	22.943,12	0,00	22.943,12	22.943,12	0,00



**Gobierno
de La
Rioja**

Hacienda y Adm. Pública

Ejercicio: 2022

SICAP - Sistema de Información Contable

OBLIGACIONES DE PRESUPUESTOS CERRADOS

Página 72

Ejercicio Origen: 2021


Información a fecha: 31/12/2022

Unidad monetaria: Euros

Clasificación Orgánica 0807 EDUCACION, CULTURA, DEPORTE Y JUVENTUD / DIRECCION GENERAL DE INNOVACION EDUCATIVA

Clasificación Funcional 3211 PRODUCCIÓN DE BIENES PÚBLICOS DE CARÁCTER PREFERENTE / EDUCACIÓN / EDUCACIÓN / ADMINISTRACIÓN GENERAL DE EDUCACIÓN

Clasificación Económica	Denominación	Saldo Inicial Obligaciones Pdes. de Pago	Rectificaciones o Anulaciones Saldo Inicial	Total Obligaciones	Pagos Realizados	Total Obligaciones Pdes. de Pago
Total Orgánico / Funcional	0807 / 3211	357.788,93	0,00	357.788,93	357.788,93	0,00



Ejercicio Origen: 2021

Información a fecha: 31/12/2022

Unidad monetaria: Euros

Clasificación Orgánica 090101 SOSTENIBILIDAD, TRANSICIÓN ECOLÓGICA Y PORTAVOCIA DE GOBIERNO / SECRETARÍA GENERAL TÉCNICA / SERVICIOS GENERALES

Clasificación Funcional 4514 ACTUACIONES DE CARÁCTER ECONÓMICO / INFRAESTRUCTURAS / INFRAESTRUCTURAS BÁSICAS / SERVICIOS GENERALES E INFRAESTRUCTURAS BÁSICAS

Clasificación Económica	Denominación	Saldo Inicial Obligaciones Pdes. de Pago	Rectificaciones o Anulaciones Saldo Inicial	Total Obligaciones	Pagos Realizados	Total Obligaciones Pdes. de Pago
2	GASTOS EN BIENES CORRIENTES Y SERVICIOS	26.791,12	0,00	26.791,12	26.791,12	0,00
2.2	MATERIAL, SUMINISTROS Y OTROS	26.791,12	0,00	26.791,12	26.791,12	0,00
2.2.0	MATERIAL DE OFICINA	551,96	0,00	551,96	551,96	0,00
2.2.0.00	ORDINARIO NO INVENTARIABLE	551,96	0,00	551,96	551,96	0,00
2.2.1	SUMINISTROS	179,79	0,00	179,79	179,79	0,00
2.2.1.00	ENERGIA ELECTRICA	0,00	0,00	0,00	0,00	0,00
2.2.1.99	OTROS SUMINISTROS	179,79	0,00	179,79	179,79	0,00
2.2.2	COMUNICACIONES	32,92	0,00	32,92	32,92	0,00
2.2.2.01	POSTALES	32,92	0,00	32,92	32,92	0,00
2.2.3	TRANSPORTES	1.218,47	0,00	1.218,47	1.218,47	0,00
2.2.6	GASTOS DIVERSOS	4.712,71	0,00	4.712,71	4.712,71	0,00
2.2.6.02	PUBLICIDAD Y PROPAGANDA	4.712,71	0,00	4.712,71	4.712,71	0,00
2.2.7	TRABAJOS REALIZADOS POR OTRAS EMPRESAS	20.095,27	0,00	20.095,27	20.095,27	0,00
2.2.7.00	LIMPIEZA Y ASEO	15.107,56	0,00	15.107,56	15.107,56	0,00
2.2.7.01	SEGURIDAD	3.724,74	0,00	3.724,74	3.724,74	0,00
2.2.7.99	OTROS	1.262,97	0,00	1.262,97	1.262,97	0,00
Total Orgánico / Funcional	090101 / 4514	26.791,12	0,00	26.791,12	26.791,12	0,00



Ejercicio Origen: 2021


Información a fecha: 31/12/2022

Unidad monetaria: Euros

Clasificación Orgánica 090102 SOSTENIBILIDAD, TRANSICIÓN ECOLÓGICA Y PORTAVOCIA DE GOBIERNO / SECRETARÍA GENERAL TÉCNICA / PARQUE MÓVIL

Clasificación Funcional 4514 ACTUACIONES DE CARÁCTER ECONÓMICO / INFRAESTRUCTURAS / INFRAESTRUCTURAS BÁSICAS / SERVICIOS GENERALES E INFRAESTRUCTURAS BÁSICAS

Clasificación Económica	Denominación	Saldo Inicial Obligaciones Pdtes. de Pago	Rectificaciones o Anulaciones Saldo Inicial	Total Obligaciones	Pagos Realizados	Total Obligaciones Pdtes. de Pago
2	GASTOS EN BIENES CORRIENTES Y SERVICIOS	80.242,42	0,00	80.242,42	80.242,42	0,00
2.0	ARRENDAMIENTOS Y CANONES	6.459,02	0,00	6.459,02	6.459,02	0,00
2.0.4	MATERIAL DE TRANSPORTE	6.459,02	0,00	6.459,02	6.459,02	0,00
2.1	REPARACIONES, MANTENIMIENTO Y CONSERVACION	13.693,33	0,00	13.693,33	13.693,33	0,00
2.1.2	EDIFICIOS Y OTRAS CONSTRUCCIONES	230,24	0,00	230,24	230,24	0,00
2.1.2.00	INMOVILIZADO PROPIO	230,24	0,00	230,24	230,24	0,00
2.1.3	MAQUINARIA, INSTALACION Y UTILLAJE	718,95	0,00	718,95	718,95	0,00
2.1.3.00	INMOVILIZADO PROPIO	718,95	0,00	718,95	718,95	0,00
2.1.4	ELEMENTOS DE TRANSPORTE	12.744,14	0,00	12.744,14	12.744,14	0,00
2.1.4.00	INMOVILIZADO PROPIO	12.744,14	0,00	12.744,14	12.744,14	0,00
2.2	MATERIAL, SUMINISTROS Y OTROS	59.707,06	0,00	59.707,06	59.707,06	0,00
2.2.0	MATERIAL DE OFICINA	281,93	0,00	281,93	281,93	0,00
2.2.0.00	ORDINARIO NO INVENTARIABLE	281,93	0,00	281,93	281,93	0,00
2.2.1	SUMINISTROS	2.101,41	0,00	2.101,41	2.101,41	0,00
2.2.1.04	VESTUARIO	209,45	0,00	209,45	209,45	0,00
2.2.1.07	MATERIALES ESPECIALES	1.287,74	0,00	1.287,74	1.287,74	0,00
2.2.1.99	OTROS SUMINISTROS	604,22	0,00	604,22	604,22	0,00
2.2.7	TRABAJOS REALIZADOS POR OTRAS EMPRESAS	57.323,72	0,00	57.323,72	57.323,72	0,00
2.2.7.01	SEGURIDAD	57.323,72	0,00	57.323,72	57.323,72	0,00
2.3	INDEMNIZACION POR RAZON DEL SERVICIO	383,01	0,00	383,01	383,01	0,00
2.3.0	DIETAS	198,33	0,00	198,33	198,33	0,00
2.3.1	LOCOMOCION	184,68	0,00	184,68	184,68	0,00
Total Orgánico / Funcional	090102 / 4514	80.242,42	0,00	80.242,42	80.242,42	0,00



Ejercicio Origen: 2021


Información a fecha: 31/12/2022

Unidad monetaria: Euros

Clasificación Orgánica 0902 SOSTENIBILIDAD, TRANSICIÓN ECOLÓGICA Y PORTAVOCIA DE GOBIERNO / DIRECCION GENERAL DE INFRAESTRUCTURAS

Clasificación Funcional 4411 ACTUACIONES DE CARÁCTER ECONÓMICO / TRANSPORTE / TRANSPORTE / TRANSPORTE

Clasificación Económica	Denominación	Saldo Inicial Obligaciones Pdes. de Pago	Rectificaciones o Anulaciones Saldo Inicial	Total Obligaciones	Pagos Realizados	Total Obligaciones Pdes. de Pago
2	GASTOS EN BIENES CORRIENTES Y SERVICIOS	169.907,75	0,00	169.907,75	169.907,75	0,00
2.1	REPARACIONES, MANTENIMIENTO Y CONSERVACION	135.272,17	0,00	135.272,17	135.272,17	0,00
2.1.1	BIENES DESTINADOS AL USO GENERAL	133.207,39	0,00	133.207,39	133.207,39	0,00
2.1.1.00	INMOVILIZADO PROPIO	133.207,39	0,00	133.207,39	133.207,39	0,00
2.1.5	MOBILIARIO Y ENSERES	2.064,78	0,00	2.064,78	2.064,78	0,00
2.1.5.00	INMOVILIZADO PROPIO	2.064,78	0,00	2.064,78	2.064,78	0,00
2.2	MATERIAL, SUMINISTROS Y OTROS	34.448,10	0,00	34.448,10	34.448,10	0,00
2.2.0	MATERIAL DE OFICINA	2.282,06	0,00	2.282,06	2.282,06	0,00
2.2.0.00	ORDINARIO NO INVENTARIABLE	2.282,06	0,00	2.282,06	2.282,06	0,00
2.2.1	SUMINISTROS	11,80	0,00	11,80	11,80	0,00
2.2.1.99	OTROS SUMINISTROS	11,80	0,00	11,80	11,80	0,00
2.2.7	TRABAJOS REALIZADOS POR OTRAS EMPRESAS	32.154,24	0,00	32.154,24	32.154,24	0,00
2.2.7.06	ESTUDIOS Y TRABAJOS TECNICOS	16.772,50	0,00	16.772,50	16.772,50	0,00
2.2.7.07	SERVICIOS DE CARACTER INFORMATICO	15.381,74	0,00	15.381,74	15.381,74	0,00
2.3	INDEMNIZACION POR RAZON DEL SERVICIO	187,48	0,00	187,48	187,48	0,00
2.3.0	DIETAS	187,48	0,00	187,48	187,48	0,00
4	TRANSFERENCIAS CORRIENTES	243.483,58	0,00	243.483,58	243.483,58	0,00
4.7	A EMPRESAS PRIVADAS	233.483,58	0,00	233.483,58	233.483,58	0,00
4.7.0	X	233.483,58	0,00	233.483,58	233.483,58	0,00
4.7.0.00	X	214.313,12	0,00	214.313,12	214.313,12	0,00
4.7.0.02	X	19.170,46	0,00	19.170,46	19.170,46	0,00
4.8	A FAMILIAS E INSTITUCIONES SIN FINES DE LUCRO	10.000,00	0,00	10.000,00	10.000,00	0,00
4.8.0	X	10.000,00	0,00	10.000,00	10.000,00	0,00
4.8.0.02	X	10.000,00	0,00	10.000,00	10.000,00	0,00
6	INVERSIONES REALES	114.323,50	0,00	114.323,50	114.323,50	0,00
6.0	INVERSION NUEVA EN INFRAESTRUCTURA Y BIENES DESTINADOS AL USO GENERAL	114.323,50	0,00	114.323,50	114.323,50	0,00
6.0.1	INFRAESTRUCTURAS Y BIENES DESTINADOS AL USO GENERAL	114.323,50	0,00	114.323,50	114.323,50	0,00
6.0.1.01	CONSTRUCCION	114.323,50	0,00	114.323,50	114.323,50	0,00
Total Orgánico / Funcional	0902 / 4411	527.714,83	0,00	527.714,83	527.714,83	0,00



Gobierno
de La
Rioja

Hacienda y Adm. Pública

Ejercicio: 2022

SICAP - Sistema de Información Contable

OBLIGACIONES DE PRESUPUESTOS CERRADOS

Página 76

Ejercicio Origen: 2021


Información a fecha: 31/12/2022

Unidad monetaria: Euros

Clasificación Orgánica 0902 SOSTENIBILIDAD, TRANSICIÓN ECOLÓGICA Y PORTAVOCIA DE GOBIERNO / DIRECCION GENERAL DE INFRAESTRUCTURAS

Clasificación Funcional 4511 ACTUACIONES DE CARÁCTER ECONÓMICO / INFRAESTRUCTURAS / INFRAESTRUCTURAS BÁSICAS / INFRAESTRUCTURAS BÁSICAS


Clasificación Económica	Denominación	Saldo Inicial Obligaciones Pdes. de Pago	Rectificaciones o Anulaciones Saldo Inicial	Total Obligaciones	Pagos Realizados	Total Obligaciones Pdes. de Pago
6	INVERSIONES REALES	1.460.761,53	0,00	1.460.761,53	1.460.761,53	0,00
6.0	INVERSION NUEVA EN INFRAESTRUCTURA Y BIENES DESTINADOS AL USO GENERAL	1.460.761,53	0,00	1.460.761,53	1.460.761,53	0,00
6.0.1	INFRAESTRUCTURAS Y BIENES DESTINADOS AL USO GENERAL	1.460.761,53	0,00	1.460.761,53	1.460.761,53	0,00
6.0.1.01	CONSTRUCCION	1.340.122,93	0,00	1.340.122,93	1.340.122,93	0,00
6.0.1.03	INCORPORACION DE BIENES Y SERVICIOS	120.638,60	0,00	120.638,60	120.638,60	0,00
Total Orgánico / Funcional	0902 / 4511	1.460.761,53	0,00	1.460.761,53	1.460.761,53	0,00



Clasificación Orgánica 0902 SOSTENIBILIDAD, TRANSICIÓN ECOLÓGICA Y PORTAVOCIA DE GOBIERNO / DIRECCION GENERAL DE INFRAESTRUCTURAS

Clasificación Funcional 4512 ACTUACIONES DE CARÁCTER ECONÓMICO / INFRAESTRUCTURAS / INFRAESTRUCTURAS BÁSICAS / CONSERVACIÓN DE INFRAESTRUCTURAS BÁSICAS

Clasificación Económica	Denominación	Saldo Inicial Obligaciones Pdes. de Pago	Rectificaciones o Anulaciones Saldo Inicial	Total Obligaciones	Pagos Realizados	Total Obligaciones Pdes. de Pago
2	GASTOS EN BIENES CORRIENTES Y SERVICIOS	1.471.559,71	0,00	1.471.559,71	1.471.559,71	0,00
2.1	REPARACIONES, MANTENIMIENTO Y CONSERVACION	509.627,28	0,00	509.627,28	509.627,28	0,00
2.1.1	BIENES DESTINADOS AL USO GENERAL	456.745,57	0,00	456.745,57	456.745,57	0,00
2.1.1.00	INMOVILIZADO PROPIO	456.745,57	0,00	456.745,57	456.745,57	0,00
2.1.2	EDIFICIOS Y OTRAS CONSTRUCCIONES	592,67	0,00	592,67	592,67	0,00
2.1.2.00	INMOVILIZADO PROPIO	592,67	0,00	592,67	592,67	0,00
2.1.3	MAQUINARIA, INSTALACION Y UTILLAJE	51.532,28	0,00	51.532,28	51.532,28	0,00
2.1.3.00	INMOVILIZADO PROPIO	51.532,28	0,00	51.532,28	51.532,28	0,00
2.1.4	ELEMENTOS DE TRANSPORTE	362,30	0,00	362,30	362,30	0,00
2.1.4.00	INMOVILIZADO PROPIO	362,30	0,00	362,30	362,30	0,00
2.1.6	EQUIPOS PARA PROCESO DE INFORMACION	394,46	0,00	394,46	394,46	0,00
2.1.6.00	INMOVILIZADO PROPIO	394,46	0,00	394,46	394,46	0,00
2.2	MATERIAL, SUMINISTROS Y OTROS	961.301,38	0,00	961.301,38	961.301,38	0,00
2.2.0	MATERIAL DE OFICINA	532,14	0,00	532,14	532,14	0,00
2.2.0.00	ORDINARIO NO INVENTARIABLE	532,14	0,00	532,14	532,14	0,00
2.2.1	SUMINISTROS	172.060,16	0,00	172.060,16	172.060,16	0,00
2.2.1.07	MATERIALES ESPECIALES	168.746,54	0,00	168.746,54	168.746,54	0,00
2.2.1.23	CALZADO	164,04	0,00	164,04	164,04	0,00
2.2.1.99	OTROS SUMINISTROS	3.149,58	0,00	3.149,58	3.149,58	0,00
2.2.7	TRABAJOS REALIZADOS POR OTRAS EMPRESAS	788.709,08	0,00	788.709,08	788.709,08	0,00
2.2.7.00	LIMPIEZA Y ASEO	484,00	0,00	484,00	484,00	0,00
2.2.7.06	ESTUDIOS Y TRABAJOS TECNICOS	436,04	0,00	436,04	436,04	0,00
2.2.7.99	OTROS	787.789,04	0,00	787.789,04	787.789,04	0,00
2.3	INDEMNIZACION POR RAZON DEL SERVICIO	631,05	0,00	631,05	631,05	0,00
2.3.0	DIETAS	631,05	0,00	631,05	631,05	0,00
6	INVERSIONES REALES	1.483.076,15	0,00	1.483.076,15	1.483.076,15	0,00
6.1	INVERSION DE REPOSIC.EN INFRAESTR. Y BIENES DESTINADOS AL USO GENERAL	1.444.900,65	0,00	1.444.900,65	1.444.900,65	0,00
6.1.1	INFRAESTRUCTURAS Y BIENES DESTINADOS AL USO GENERAL	1.444.900,65	0,00	1.444.900,65	1.444.900,65	0,00
6.1.1.01	CONSTRUCCION	1.381.968,59	0,00	1.381.968,59	1.381.968,59	0,00
6.1.1.03	INCORPORACION DE BIENES Y SERVICIOS	62.932,06	0,00	62.932,06	62.932,06	0,00
6.2	INVERSION NUEVA ASOCIADA AL FUNCIONAMIENTO OPERATIVO DE LOS SERVICIOS	32.367,50	0,00	32.367,50	32.367,50	0,00
6.2.3	MAQUINARIA, INSTALACIONES Y UTILLAJE	8.627,30	0,00	8.627,30	8.627,30	0,00
6.2.3.00	ADQUISICION	8.627,30	0,00	8.627,30	8.627,30	0,00



**Gobierno
de La
Rioja**

Hacienda y Adm. Pública

Ejercicio: 2022

SICAP - Sistema de Información Contable

OBLIGACIONES DE PRESUPUESTOS CERRADOS

Página 78

Ejercicio Origen: 2021


Información a fecha: 31/12/2022

Unidad monetaria: Euros

Clasificación Orgánica 0902 SOSTENIBILIDAD, TRANSICIÓN ECOLÓGICA Y PORTAVOCIA DE GOBIERNO / DIRECCION GENERAL DE INFRAESTRUCTURAS

Clasificación Funcional 4512 ACTUACIONES DE CARÁCTER ECONÓMICO / INFRAESTRUCTURAS / INFRAESTRUCTURAS BÁSICAS / CONSERVACIÓN DE INFRAESTRUCTURAS BÁSICAS

Clasificación Económica	Denominación	Saldo Inicial Obligaciones Pdes. de Pago	Rectificaciones o Anulaciones Saldo Inicial	Total Obligaciones	Pagos Realizados	Total Obligaciones Pdes. de Pago
6.2.6	EQUIPOS PARA PROCESOS DE INFORMACION	23.740,20	0,00	23.740,20	23.740,20	0,00
6.2.6.00	ADQUISICION	23.740,20	0,00	23.740,20	23.740,20	0,00
6.3	INVERSION DE REPOSICION ASOCIADA A LA FUNCION. OPERAT. DE LOS SERVICIOS	5.808,00	0,00	5.808,00	5.808,00	0,00
6.3.3	MAQUINARIA, INSTALACIONES Y UTILLAJE	5.808,00	0,00	5.808,00	5.808,00	0,00
6.3.3.00	ADQUISICION	5.808,00	0,00	5.808,00	5.808,00	0,00
Total Orgánico / Funcional	0902 / 4512	2.954.635,86	0,00	2.954.635,86	2.954.635,86	0,00



Gobierno
de La
Rioja

Hacienda y Adm. Pública

Ejercicio: 2022

SICAP - Sistema de Información Contable

OBLIGACIONES DE PRESUPUESTOS CERRADOS

Página 79

Ejercicio Origen: 2021


Información a fecha: 31/12/2022

Unidad monetaria: Euros

Clasificación Orgánica 0906 SOSTENIBILIDAD, TRANSICIÓN ECOLÓGICA Y PORTAVOCÍA DE GOBIERNO / DIRECCIÓN GENERAL DE CALIDAD AMBIENTAL Y RECURSOS HÍDRICOS

Clasificación Funcional 4611 ACTUACIONES DE CARÁCTER ECONÓMICO / INVESTIGACION, DESARROLLO E INNOVACION / INVESTIGACIÓN, DESARROLLO E INNOVACIÓN / INVESTIGACIÓN Y DESARROLLO


Clasificación Económica	Denominación	Saldo Inicial Obligaciones Pdes. de Pago	Rectificaciones o Anulaciones Saldo Inicial	Total Obligaciones	Pagos Realizados	Total Obligaciones Pdes. de Pago
4	TRANSFERENCIAS CORRIENTES	2.244,00	0,00	2.244,00	2.244,00	0,00
4.8	A FAMILIAS E INSTITUCIONES SIN FINES DE LUCRO	2.244,00	0,00	2.244,00	2.244,00	0,00
4.8.3	X	2.244,00	0,00	2.244,00	2.244,00	0,00
4.8.3.01	X	2.244,00	0,00	2.244,00	2.244,00	0,00
Total Orgánico / Funcional	0906 / 4611	2.244,00	0,00	2.244,00	2.244,00	0,00



Clasificación Orgánica 0906 SOSTENIBILIDAD, TRANSICIÓN ECOLÓGICA Y PORTAVOCIA DE GOBIERNO / DIRECCIÓN GENERAL DE CALIDAD AMBIENTAL Y RECURSOS HÍDRICOS

Clasificación Funcional 4713 ACTUACIONES DE CARÁCTER ECONÓMICO / MEDIO AMBIENTE / MEDIO AMBIENTE / CALIDAD AMBIENTAL, RESIDUOS Y ECONOMÍA CIRCULAR

Clasificación Económica	Denominación	Saldo Inicial Obligaciones Pdes. de Pago	Rectificaciones o Anulaciones Saldo Inicial	Total Obligaciones	Pagos Realizados	Total Obligaciones Pdes. de Pago
2	GASTOS EN BIENES CORRIENTES Y SERVICIOS	187.757,58	0,00	187.757,58	187.757,58	0,00
2.1	REPARACIONES, MANTENIMIENTO Y CONSERVACION	74,39	0,00	74,39	74,39	0,00
2.1.4	ELEMENTOS DE TRANSPORTE	74,39	0,00	74,39	74,39	0,00
2.1.4.00	INMOVILIZADO PROPIO	74,39	0,00	74,39	74,39	0,00
2.2	MATERIAL, SUMINISTROS Y OTROS	187.451,79	0,00	187.451,79	187.451,79	0,00
2.2.0	MATERIAL DE OFICINA	609,53	0,00	609,53	609,53	0,00
2.2.0.00	ORDINARIO NO INVENTARIABLE	609,53	0,00	609,53	609,53	0,00
2.2.1	SUMINISTROS	2.480,50	0,00	2.480,50	2.480,50	0,00
2.2.1.07	MATERIALES ESPECIALES	2.480,50	0,00	2.480,50	2.480,50	0,00
2.2.6	GASTOS DIVERSOS	22.617,67	0,00	22.617,67	22.617,67	0,00
2.2.6.06	REUNIONES, CONFERENCIAS Y CURSOS	6.265,00	0,00	6.265,00	6.265,00	0,00
2.2.6.07	FERIAS Y EXPOSICIONES	16.352,67	0,00	16.352,67	16.352,67	0,00
2.2.7	TRABAJOS REALIZADOS POR OTRAS EMPRESAS	161.744,09	0,00	161.744,09	161.744,09	0,00
2.2.7.06	ESTUDIOS Y TRABAJOS TECNICOS	142.869,94	0,00	142.869,94	142.869,94	0,00
2.2.7.07	SERVICIOS DE CARACTER INFORMATICO	1.056,90	0,00	1.056,90	1.056,90	0,00
2.2.7.13	SERVICIOS DE INTERMEDIACIÓN	17.817,25	0,00	17.817,25	17.817,25	0,00
2.3	INDEMNIZACION POR RAZON DEL SERVICIO	231,40	0,00	231,40	231,40	0,00
2.3.0	DIETAS	83,56	0,00	83,56	83,56	0,00
2.3.1	LOCOMOCION	147,84	0,00	147,84	147,84	0,00
4	TRANSFERENCIAS CORRIENTES	12.162,87	0,00	12.162,87	12.162,87	0,00
4.6	A CORPORACIONES LOCALES	12.162,87	0,00	12.162,87	12.162,87	0,00
4.6.1	A AYUNTAMIENTOS	12.162,87	0,00	12.162,87	12.162,87	0,00
6	INVERSIONES REALES	349.357,81	0,00	349.357,81	349.357,81	0,00
6.4	GASTOS DE INVERSIONES DE CARACTER INMATERIAL.	692,12	0,00	692,12	692,12	0,00
6.4.4	APLICACIONES INFORMATICAS	692,12	0,00	692,12	692,12	0,00
6.4.4.03	INCORPORACION DE BIENES Y SERVICIOS	692,12	0,00	692,12	692,12	0,00
6.6	INVERSIONES GESTIONADAS PARA OTROS ENTES	348.665,69	0,00	348.665,69	348.665,69	0,00
6.6.1	INFRAESTRUCTURAS Y BIENES DESTINADOS AL USO GENERAL	348.665,69	0,00	348.665,69	348.665,69	0,00
6.6.1.01	CONSTRUCCION	324.514,09	0,00	324.514,09	324.514,09	0,00
6.6.1.03	INCORPORACION DE BIENES Y SERVICIOS	24.151,60	0,00	24.151,60	24.151,60	0,00
Total Orgánico / Funcional	0906 / 4713	549.278,26	0,00	549.278,26	549.278,26	0,00



Ejercicio Origen: 2021

Información a fecha: 31/12/2022

Unidad monetaria: Euros

Clasificación Orgánica 0906 SOSTENIBILIDAD, TRANSICIÓN ECOLÓGICA Y PORTAVOCIA DE GOBIERNO / DIRECCIÓN GENERAL DE CALIDAD AMBIENTAL Y RECURSOS HÍDRICOS

Clasificación Funcional 4714 ACTUACIONES DE CARÁCTER ECONÓMICO / MEDIO AMBIENTE / MEDIO AMBIENTE / GESTIÓN DE RECURSOS HÍDRICOS

Clasificación Económica	Denominación	Saldo Inicial Obligaciones Pdes. de Pago	Rectificaciones o Anulaciones Saldo Inicial	Total Obligaciones	Pagos Realizados	Total Obligaciones Pdes. de Pago
2	GASTOS EN BIENES CORRIENTES Y SERVICIOS	3.549.667,51	0,00	3.549.667,51	3.549.667,51	0,00
2.1	REPARACIONES, MANTENIMIENTO Y CONSERVACION	5.456,43	0,00	5.456,43	5.456,43	0,00
2.1.1	BIENES DESTINADOS AL USO GENERAL	5.456,43	0,00	5.456,43	5.456,43	0,00
2.1.1.00	INMOVILIZADO PROPIO	5.456,43	0,00	5.456,43	5.456,43	0,00
2.2	MATERIAL, SUMINISTROS Y OTROS	3.544.211,08	0,00	3.544.211,08	3.544.211,08	0,00
2.2.1	SUMINISTROS	133,14	0,00	133,14	133,14	0,00
2.2.1.99	OTROS SUMINISTROS	133,14	0,00	133,14	133,14	0,00
2.2.6	GASTOS DIVERSOS	3.542.262,94	0,00	3.542.262,94	3.542.262,94	0,00
2.2.6.99	OTROS	3.542.262,94	0,00	3.542.262,94	3.542.262,94	0,00
2.2.7	TRABAJOS REALIZADOS POR OTRAS EMPRESAS	1.815,00	0,00	1.815,00	1.815,00	0,00
2.2.7.06	ESTUDIOS Y TRABAJOS TECNICOS	1.815,00	0,00	1.815,00	1.815,00	0,00
4	TRANSFERENCIAS CORRIENTES	4.700.000,00	0,00	4.700.000,00	0,00	4.700.000,00
4.4	AL RESTO DEL SECTOR PUBLICO DE LA C.A.R.	4.700.000,00	0,00	4.700.000,00	0,00	4.700.000,00
4.4.2	A CONSORCIOS	4.700.000,00	0,00	4.700.000,00	0,00	4.700.000,00
4.4.2.00	X	4.700.000,00	0,00	4.700.000,00	0,00	4.700.000,00
6	INVERSIONES REALES	176.442,44	0,00	176.442,44	176.442,44	0,00
6.1	INVERSION DE REPOSIC.EN INFRAESTR. Y BIENES DESTINADOS AL USO GENERAL	8.663,60	0,00	8.663,60	8.663,60	0,00
6.1.1	INFRAESTRUCTURAS Y BIENES DESTINADOS AL USO GENERAL	8.663,60	0,00	8.663,60	8.663,60	0,00
6.1.1.03	INCORPORACION DE BIENES Y SERVICIOS	8.663,60	0,00	8.663,60	8.663,60	0,00
6.6	INVERSIONES GESTIONADAS PARA OTROS ENTES	167.778,84	0,00	167.778,84	167.778,84	0,00
6.6.1	INFRAESTRUCTURAS Y BIENES DESTINADOS AL USO GENERAL	167.778,84	0,00	167.778,84	167.778,84	0,00
6.6.1.01	CONSTRUCCION	154.255,29	0,00	154.255,29	154.255,29	0,00
6.6.1.03	INCORPORACION DE BIENES Y SERVICIOS	13.523,55	0,00	13.523,55	13.523,55	0,00
7	TRANSFERENCIAS DE CAPITAL	2.000.000,00	0,00	2.000.000,00	2.000.000,00	0,00
7.4	A OTROS ENTES PÚBLICOS DE LA COMUNIDAD AUTONOMA DE LA RIOJA	2.000.000,00	0,00	2.000.000,00	2.000.000,00	0,00
7.4.2	A CONSORCIOS	2.000.000,00	0,00	2.000.000,00	2.000.000,00	0,00
7.4.2.00	X	2.000.000,00	0,00	2.000.000,00	2.000.000,00	0,00
Total Orgánico / Funcional	0906 / 4714	10.426.109,95	0,00	10.426.109,95	5.726.109,95	4.700.000,00



Gobierno
de La
Rioja

LKCAM310

Hacienda y Adm. Pública

SICAP - Sistema de Información Contable

OBLIGACIONES DE PRESUPUESTOS CERRADOS

Ejercicio: 2022

Página 82

Ejercicio Origen: 2021

Información a fecha: 31/12/2022

Unidad monetaria: Euros

Clasificación Orgánica 0907 SOSTENIBILIDAD, TRANSICIÓN ECOLÓGICA Y PORTAVOCÍA DE GOBIERNO / DIRECCIÓN GENERAL DE BIODIVERSIDAD

Clasificación Funcional 4611 ACTUACIONES DE CARÁCTER ECONÓMICO / INVESTIGACION, DESARROLLO E INNOVACION / INVESTIGACIÓN, DESARROLLO E INNOVACIÓN / INVESTIGACIÓN Y DESARROLLO


Clasificación Económica	Denominación	Saldo Inicial Obligaciones Pdes. de Pago	Rectificaciones o Anulaciones Saldo Inicial	Total Obligaciones	Pagos Realizados	Total Obligaciones Pdes. de Pago
4	TRANSFERENCIAS CORRIENTES	7.854,00	0,00	7.854,00	7.854,00	0,00
4.8	A FAMILIAS E INSTITUCIONES SIN FINES DE LUCRO	7.854,00	0,00	7.854,00	7.854,00	0,00
4.8.4	X	7.854,00	0,00	7.854,00	7.854,00	0,00
Total Orgánico / Funcional	0907 / 4611	7.854,00	0,00	7.854,00	7.854,00	0,00



Clasificación Orgánica 0907 SOSTENIBILIDAD, TRANSICIÓN ECOLÓGICA Y PORTAVOCIA DE GOBIERNO / DIRECCIÓN GENERAL DE BIODIVERSIDAD

Clasificación Funcional 4711 ACTUACIONES DE CARÁCTER ECONÓMICO / MEDIO AMBIENTE / MEDIO AMBIENTE / BIODIVERSIDAD, USO PÚBLICO Y EDUCACIÓN AMBIENTAL

Clasificación Económica	Denominación	Saldo Inicial Obligaciones Pdes. de Pago	Rectificaciones o Anulaciones Saldo Inicial	Total Obligaciones	Pagos Realizados	Total Obligaciones Pdes. de Pago
2	GASTOS EN BIENES CORRIENTES Y SERVICIOS	219.606,67	0,00	219.606,67	219.606,67	0,00
2.2	MATERIAL, SUMINISTROS Y OTROS	219.382,21	0,00	219.382,21	219.382,21	0,00
2.2.1	SUMINISTROS	761,09	0,00	761,09	761,09	0,00
2.2.1.99	OTROS SUMINISTROS	761,09	0,00	761,09	761,09	0,00
2.2.3	TRANSPORTES	43,37	0,00	43,37	43,37	0,00
2.2.4	PRIMAS DE SEGUROS	314,66	0,00	314,66	314,66	0,00
2.2.4.99	OTROS RIESGOS	314,66	0,00	314,66	314,66	0,00
2.2.6	GASTOS DIVERSOS	116.384,63	0,00	116.384,63	116.384,63	0,00
2.2.6.06	REUNIONES, CONFERENCIAS Y CURSOS	680,02	0,00	680,02	680,02	0,00
2.2.6.11	EDUCACIÓN Y SENSIBILIZACIÓN AMBIENTAL	115.704,61	0,00	115.704,61	115.704,61	0,00
2.2.7	TRABAJOS REALIZADOS POR OTRAS EMPRESAS	101.878,46	0,00	101.878,46	101.878,46	0,00
2.2.7.06	ESTUDIOS Y TRABAJOS TÉCNICOS	89.324,71	0,00	89.324,71	89.324,71	0,00
2.2.7.99	OTROS	12.553,75	0,00	12.553,75	12.553,75	0,00
2.3	INDEMNIZACIÓN POR RAZÓN DEL SERVICIO	224,46	0,00	224,46	224,46	0,00
2.3.0	DIETAS	177,69	0,00	177,69	177,69	0,00
2.3.1	LOCOMOCIÓN	46,77	0,00	46,77	46,77	0,00
4	TRANSFERENCIAS CORRIENTES	193.988,09	0,00	193.988,09	193.988,09	0,00
4.4	AL RESTO DEL SECTOR PÚBLICO DE LA C.A.R.	73.417,34	0,00	73.417,34	73.417,34	0,00
4.4.1	A FUNDACIONES	73.417,34	0,00	73.417,34	73.417,34	0,00
4.7	A EMPRESAS PRIVADAS	65.534,59	0,00	65.534,59	65.534,59	0,00
4.7.2	X	59.987,00	0,00	59.987,00	59.987,00	0,00
4.7.3	X	5.547,59	0,00	5.547,59	5.547,59	0,00
4.8	A FAMILIAS E INSTITUCIONES SIN FINES DE LUCRO	55.036,16	0,00	55.036,16	55.036,16	0,00
4.8.2	X	19.809,29	0,00	19.809,29	19.809,29	0,00
4.8.6	X	35.226,87	0,00	35.226,87	35.226,87	0,00
6	INVERSIONES REALES	296.023,92	0,00	296.023,92	296.023,92	0,00
6.1	INVERSIÓN DE REPOSICIÓN EN INFRAESTR. Y BIENES DESTINADOS AL USO GENERAL	92.588,79	0,00	92.588,79	92.588,79	0,00
6.1.1	INFRAESTRUCTURAS Y BIENES DESTINADOS AL USO GENERAL	92.588,79	0,00	92.588,79	92.588,79	0,00
6.1.1.01	CONSTRUCCIÓN	86.296,79	0,00	86.296,79	86.296,79	0,00
6.1.1.03	INCORPORACIÓN DE BIENES Y SERVICIOS	6.292,00	0,00	6.292,00	6.292,00	0,00
6.2	INVERSIÓN NUEVA ASOCIADA AL FUNCIONAMIENTO OPERATIVO DE LOS SERVICIOS	33.187,05	0,00	33.187,05	33.187,05	0,00
6.2.2	EDIFICIOS Y OTRAS CONSTRUCCIONES	32.462,33	0,00	32.462,33	32.462,33	0,00
6.2.2.01	CONSTRUCCIÓN	32.462,33	0,00	32.462,33	32.462,33	0,00



Ejercicio Origen: 2021


Información a fecha: 31/12/2022

Unidad monetaria: Euros

Clasificación Orgánica 0907 SOSTENIBILIDAD, TRANSICIÓN ECOLÓGICA Y PORTAVOCIA DE GOBIERNO / DIRECCIÓN GENERAL DE BIODIVERSIDAD

Clasificación Funcional 4711 ACTUACIONES DE CARÁCTER ECONÓMICO / MEDIO AMBIENTE / MEDIO AMBIENTE / BIODIVERSIDAD, USO PÚBLICO Y EDUCACIÓN AMBIENTAL

Clasificación Económica	Denominación	Saldo Inicial Obligaciones Pdes. de Pago	Rectificaciones o Anulaciones Saldo Inicial	Total Obligaciones	Pagos Realizados	Total Obligaciones Pdes. de Pago
6.2.3	MAQUINARIA, INSTALACIONES Y UTILLAJE	724,72	0,00	724,72	724,72	0,00
6.2.3.00	ADQUISICION	724,72	0,00	724,72	724,72	0,00
6.4	GASTOS DE INVERSIONES DE CARACTER INMATERIAL.	152.018,36	0,00	152.018,36	152.018,36	0,00
6.4.8	OTRO INMOVILIZADO INMATERIAL	152.018,36	0,00	152.018,36	152.018,36	0,00
6.4.8.03	INCORPORACION DE BIENES Y SERVICIOS	152.018,36	0,00	152.018,36	152.018,36	0,00
6.6	INVERSIONES GESTIONADAS PARA OTROS ENTES	18.229,72	0,00	18.229,72	18.229,72	0,00
6.6.1	INFRAESTRUCTURAS Y BIENES DESTINADOS AL USO GENERAL	18.229,72	0,00	18.229,72	18.229,72	0,00
6.6.1.01	CONSTRUCCION	18.229,72	0,00	18.229,72	18.229,72	0,00
7	TRANSFERENCIAS DE CAPITAL	34.209,72	0,00	34.209,72	34.209,72	0,00
7.6	A CORPORACIONES LOCALES	34.209,72	0,00	34.209,72	34.209,72	0,00
7.6.1	A AYUNTAMIENTOS	34.209,72	0,00	34.209,72	34.209,72	0,00
7.6.1.01	X	34.209,72	0,00	34.209,72	34.209,72	0,00
Total Orgánico / Funcional	0907 / 4711	743.828,40	0,00	743.828,40	743.828,40	0,00



Clasificación Orgánica 0907 SOSTENIBILIDAD, TRANSICIÓN ECOLÓGICA Y PORTAVOCIA DE GOBIERNO / DIRECCIÓN GENERAL DE BIODIVERSIDAD

Clasificación Funcional 4712 ACTUACIONES DE CARÁCTER ECONÓMICO / MEDIO AMBIENTE / MEDIO AMBIENTE / GESTIÓN FORESTAL


Clasificación Económica	Denominación	Saldo Inicial Obligaciones Pdes. de Pago	Rectificaciones o Anulaciones Saldo Inicial	Total Obligaciones	Pagos Realizados	Total Obligaciones Pdes. de Pago
2	GASTOS EN BIENES CORRIENTES Y SERVICIOS	570.270,83	0,00	570.270,83	570.270,83	0,00
2.1	REPARACIONES, MANTENIMIENTO Y CONSERVACION	67.975,34	0,00	67.975,34	67.975,34	0,00
2.1.2	EDIFICIOS Y OTRAS CONSTRUCCIONES	6.275,34	0,00	6.275,34	6.275,34	0,00
2.1.2.00	INMOVILIZADO PROPIO	6.275,34	0,00	6.275,34	6.275,34	0,00
2.1.3	MAQUINARIA, INSTALACION Y UTILLAJE	4.644,38	0,00	4.644,38	4.644,38	0,00
2.1.3.00	INMOVILIZADO PROPIO	4.644,38	0,00	4.644,38	4.644,38	0,00
2.1.4	ELEMENTOS DE TRANSPORTE	57.055,62	0,00	57.055,62	57.055,62	0,00
2.1.4.00	INMOVILIZADO PROPIO	57.055,62	0,00	57.055,62	57.055,62	0,00
2.2	MATERIAL, SUMINISTROS Y OTROS	501.637,17	0,00	501.637,17	501.637,17	0,00
2.2.0	MATERIAL DE OFICINA	5.250,23	0,00	5.250,23	5.250,23	0,00
2.2.0.00	ORDINARIO NO INVENTARIABLE	5.250,23	0,00	5.250,23	5.250,23	0,00
2.2.1	SUMINISTROS	112.067,70	0,00	112.067,70	112.067,70	0,00
2.2.1.04	VESTUARIO	33.455,99	0,00	33.455,99	33.455,99	0,00
2.2.1.23	CALZADO	27.813,06	0,00	27.813,06	27.813,06	0,00
2.2.1.99	OTROS SUMINISTROS	50.798,65	0,00	50.798,65	50.798,65	0,00
2.2.3	TRANSPORTES	48,25	0,00	48,25	48,25	0,00
2.2.6	GASTOS DIVERSOS	145,20	0,00	145,20	145,20	0,00
2.2.6.06	REUNIONES, CONFERENCIAS Y CURSOS	145,20	0,00	145,20	145,20	0,00
2.2.7	TRABAJOS REALIZADOS POR OTRAS EMPRESAS	384.125,79	0,00	384.125,79	384.125,79	0,00
2.2.7.00	LIMPIEZA Y ASEO	26.919,70	0,00	26.919,70	26.919,70	0,00
2.2.7.01	SEGURIDAD	23.141,08	0,00	23.141,08	23.141,08	0,00
2.2.7.06	ESTUDIOS Y TRABAJOS TECNICOS	21.149,86	0,00	21.149,86	21.149,86	0,00
2.2.7.07	SERVICIOS DE CARACTER INFORMATICO	4.646,34	0,00	4.646,34	4.646,34	0,00
2.2.7.18	CAMPAÑA DE VIGILANCIA Y EXTINCIÓN DE INCENDIOS	192.299,74	0,00	192.299,74	192.299,74	0,00
2.2.7.99	OTROS	115.969,07	0,00	115.969,07	115.969,07	0,00
2.3	INDEMNIZACION POR RAZON DEL SERVICIO	658,32	0,00	658,32	658,32	0,00
2.3.0	DIETAS	658,32	0,00	658,32	658,32	0,00
4	TRANSFERENCIAS CORRIENTES	30.110,65	0,00	30.110,65	30.110,65	0,00
4.8	A FAMILIAS E INSTITUCIONES SIN FINES DE LUCRO	30.110,65	0,00	30.110,65	30.110,65	0,00
4.8.3	X	471,00	0,00	471,00	471,00	0,00
4.8.9	X	29.639,65	0,00	29.639,65	29.639,65	0,00
6	INVERSIONES REALES	1.057.100,42	0,00	1.057.100,42	1.057.100,42	0,00
6.0	INVERSION NUEVA EN INFRAESTRUCTURA Y BIENES DESTINADOS AL USO GENERAL	73.006,40	0,00	73.006,40	73.006,40	0,00



Clasificación Orgánica 0907 SOSTENIBILIDAD, TRANSICIÓN ECOLÓGICA Y PORTAVOCIA DE GOBIERNO / DIRECCIÓN GENERAL DE BIODIVERSIDAD

Clasificación Funcional 4712 ACTUACIONES DE CARÁCTER ECONÓMICO / MEDIO AMBIENTE / MEDIO AMBIENTE / GESTIÓN FORESTAL

Clasificación Económica	Denominación	Saldo Inicial Obligaciones Pdtes. de Pago	Rectificaciones o Anulaciones Saldo Inicial	Total Obligaciones	Pagos Realizados	Total Obligaciones Pdtes. de Pago
6.0.1	INFRAESTRUCTURAS Y BIENES DESTINADOS AL USO GENERAL	73.006,40	0,00	73.006,40	73.006,40	0,00
6.0.1.01	CONSTRUCCION	73.006,40	0,00	73.006,40	73.006,40	0,00
6.2	INVERSION NUEVA ASOCIADA AL FUNCIONAMIENTO OPERATIVO DE LOS SERVICIOS	13.033,17	0,00	13.033,17	13.033,17	0,00
6.2.3	MAQUINARIA, INSTALACIONES Y UTILLAJE	12.349,22	0,00	12.349,22	12.349,22	0,00
6.2.3.00	ADQUISICION	12.349,22	0,00	12.349,22	12.349,22	0,00
6.2.6	EQUIPOS PARA PROCESOS DE INFORMACION	683,95	0,00	683,95	683,95	0,00
6.2.6.00	ADQUISICION	683,95	0,00	683,95	683,95	0,00
6.3	INVERSION DE REPOSICION ASOCIADA AL FUNCION. OPERAT. DE LOS SERVICIOS	308.623,23	0,00	308.623,23	308.623,23	0,00
6.3.2	EDIFICIOS Y OTRAS CONSTRUCCIONES	21.114,50	0,00	21.114,50	21.114,50	0,00
6.3.2.00	ADQUISICION	375,10	0,00	375,10	375,10	0,00
6.3.2.01	CONSTRUCCION	16.867,40	0,00	16.867,40	16.867,40	0,00
6.3.2.03	INCORPORACION DE BIENES Y SERVICIOS	3.872,00	0,00	3.872,00	3.872,00	0,00
6.3.3	MAQUINARIA, INSTALACIONES Y UTILLAJE	36.373,81	0,00	36.373,81	36.373,81	0,00
6.3.3.00	ADQUISICION	36.373,81	0,00	36.373,81	36.373,81	0,00
6.3.4	ELEMENTOS DE TRANSPORTE	250.686,93	0,00	250.686,93	250.686,93	0,00
6.3.4.00	ADQUISICION	250.686,93	0,00	250.686,93	250.686,93	0,00
6.3.5	MOBILIARIO Y ENSERES	447,99	0,00	447,99	447,99	0,00
6.3.5.00	ADQUISICION	447,99	0,00	447,99	447,99	0,00
6.4	GASTOS DE INVERSIONES DE CARACTER INMATERIAL.	123.633,76	0,00	123.633,76	123.633,76	0,00
6.4.4	APLICACIONES INFORMATICAS	8.624,88	0,00	8.624,88	8.624,88	0,00
6.4.4.03	INCORPORACION DE BIENES Y SERVICIOS	8.624,88	0,00	8.624,88	8.624,88	0,00
6.4.8	OTRO INMOVILIZADO INMATERIAL	115.008,88	0,00	115.008,88	115.008,88	0,00
6.4.8.03	INCORPORACION DE BIENES Y SERVICIOS	115.008,88	0,00	115.008,88	115.008,88	0,00
6.6	INVERSIONES GESTIONADAS PARA OTROS ENTES	538.803,86	0,00	538.803,86	538.803,86	0,00
6.6.1	INFRAESTRUCTURAS Y BIENES DESTINADOS AL USO GENERAL	538.803,86	0,00	538.803,86	538.803,86	0,00
6.6.1.00	ADQUISICION	8.491,62	0,00	8.491,62	8.491,62	0,00
6.6.1.01	CONSTRUCCION	520.151,16	0,00	520.151,16	520.151,16	0,00
6.6.1.03	INCORPORACION DE BIENES Y SERVICIOS	10.161,08	0,00	10.161,08	10.161,08	0,00
7	TRANSFERENCIAS DE CAPITAL	251.532,69	0,00	251.532,69	251.532,69	0,00
7.6	A CORPORACIONES LOCALES	236.989,72	0,00	236.989,72	236.989,72	0,00
7.6.1	A AYUNTAMIENTOS	220.808,77	0,00	220.808,77	220.808,77	0,00
7.6.1.02	X	211.638,85	0,00	211.638,85	211.638,85	0,00
7.6.1.05	X	9.169,92	0,00	9.169,92	9.169,92	0,00



**Gobierno
de La
Rioja**

Hacienda y Adm. Pública

Ejercicio: 2022

SICAP - Sistema de Información Contable

OBLIGACIONES DE PRESUPUESTOS CERRADOS

Página 87

Ejercicio Origen: 2021


Información a fecha: 31/12/2022

Unidad monetaria: Euros

Clasificación Orgánica 0907 SOSTENIBILIDAD, TRANSICIÓN ECOLÓGICA Y PORTAVOCIA DE GOBIERNO / DIRECCIÓN GENERAL DE BIODIVERSIDAD

Clasificación Funcional 4712 ACTUACIONES DE CARÁCTER ECONÓMICO / MEDIO AMBIENTE / MEDIO AMBIENTE / GESTIÓN FORESTAL

Clasificación Económica	Denominación	Saldo Inicial Obligaciones Pdes. de Pago	Rectificaciones o Anulaciones Saldo Inicial	Total Obligaciones	Pagos Realizados	Total Obligaciones Pdes. de Pago
7.6.2	A MANCOMUNIDADES DE MUNICIPIOS	16.180,95	0,00	16.180,95	16.180,95	0,00
7.6.2.02	X	16.180,95	0,00	16.180,95	16.180,95	0,00
7.7	A EMPRESAS PRIVADAS	14.542,97	0,00	14.542,97	14.542,97	0,00
7.7.1	MEDIDAS DE ACOMPAÑAMIENTO A LA P.A.C.	14.542,97	0,00	14.542,97	14.542,97	0,00
Total Orgánico / Funcional	0907 / 4712	1.909.014,59	0,00	1.909.014,59	1.909.014,59	0,00



Ejercicio Origen: 2021


Información a fecha: 31/12/2022

Unidad monetaria: Euros

Clasificación Orgánica 0908 SOSTENIBILIDAD, TRANSICIÓN ECOLÓGICA Y PORTAVOCIA DE GOBIERNO / DIRECCIÓN GENERAL DE TRANSICIÓN ENERGÉTICA Y CAMBIO CLIMÁTICO

Clasificación Funcional 4715 ACTUACIONES DE CARÁCTER ECONÓMICO / MEDIO AMBIENTE / MEDIO AMBIENTE / EFICIENCIA ENERGÉTICA Y CAMBIO CLIMÁTICO

Clasificación Económica	Denominación	Saldo Inicial Obligaciones Pdes. de Pago	Rectificaciones o Anulaciones Saldo Inicial	Total Obligaciones	Pagos Realizados	Total Obligaciones Pdes. de Pago
2	GASTOS EN BIENES CORRIENTES Y SERVICIOS	17.668,20	0,00	17.668,20	17.668,20	0,00
2.1	REPARACIONES, MANTENIMIENTO Y CONSERVACION	175,00	0,00	175,00	175,00	0,00
2.1.2	EDIFICIOS Y OTRAS CONSTRUCCIONES	175,00	0,00	175,00	175,00	0,00
2.1.2.00	INMOVILIZADO PROPIO	175,00	0,00	175,00	175,00	0,00
2.2	MATERIAL, SUMINISTROS Y OTROS	16.962,97	0,00	16.962,97	16.962,97	0,00
2.2.0	MATERIAL DE OFICINA	22,97	0,00	22,97	22,97	0,00
2.2.0.00	ORDINARIO NO INVENTARIABLE	22,97	0,00	22,97	22,97	0,00
2.2.7	TRABAJOS REALIZADOS POR OTRAS EMPRESAS	16.940,00	0,00	16.940,00	16.940,00	0,00
2.2.7.06	ESTUDIOS Y TRABAJOS TECNICOS	16.940,00	0,00	16.940,00	16.940,00	0,00
2.3	INDEMNIZACION POR RAZON DEL SERVICIO	530,23	0,00	530,23	530,23	0,00
2.3.0	DIETAS	235,48	0,00	235,48	235,48	0,00
2.3.1	LOCOMOCION	294,75	0,00	294,75	294,75	0,00
6	INVERSIONES REALES	66,55	0,00	66,55	66,55	0,00
6.2	INVERSION NUEVA ASOCIADA AL FUNCIONAMIENTO OPERATIVO DE LOS SERVICIOS	66,55	0,00	66,55	66,55	0,00
6.2.5	MOBILIARIO Y ENSERES	66,55	0,00	66,55	66,55	0,00
6.2.5.00	ADQUISICION	66,55	0,00	66,55	66,55	0,00
7	TRANSFERENCIAS DE CAPITAL	975.405,66	0,00	975.405,66	975.405,66	0,00
7.6	A CORPORACIONES LOCALES	605.220,00	0,00	605.220,00	605.220,00	0,00
7.6.1	A AYUNTAMIENTOS	605.220,00	0,00	605.220,00	605.220,00	0,00
7.6.1.02	X	605.220,00	0,00	605.220,00	605.220,00	0,00
7.7	A EMPRESAS PRIVADAS	51.750,00	0,00	51.750,00	51.750,00	0,00
7.7.0	X	51.750,00	0,00	51.750,00	51.750,00	0,00
7.7.0.00	X	51.750,00	0,00	51.750,00	51.750,00	0,00
7.8	A FAMILIAS E INSTITUCIONES SIN FINES DE LUCRO	318.435,66	0,00	318.435,66	318.435,66	0,00
7.8.0	X	317.815,43	0,00	317.815,43	317.815,43	0,00
7.8.0.01	X	317.815,43	0,00	317.815,43	317.815,43	0,00
7.8.3	X	620,23	0,00	620,23	620,23	0,00
7.8.3.00	X	620,23	0,00	620,23	620,23	0,00
Total Orgánico / Funcional	0908 / 4715	993.140,41	0,00	993.140,41	993.140,41	0,00



**Gobierno
de La
Rioja**

Hacienda y Adm. Pública

Ejercicio: 2022

SICAP - Sistema de Información Contable

OBLIGACIONES DE PRESUPUESTOS CERRADOS

Página 89

Ejercicio Origen: 2021


Información a fecha: 31/12/2022

Unidad monetaria: Euros

Clasificación Orgánica 1101 DEUDA PÚBLICA / DEUDA PÚBLICA

Clasificación Funcional 9511 ACTUACIONES DE CARACTER GENERAL / DEUDA PUBLICA / DEUDA PUBLICA / AMORTIZACION Y GASTOS FINANCIEROS

Clasificación Económica	Denominación	Saldo Inicial Obligaciones Pdes. de Pago	Rectificaciones o Anulaciones Saldo Inicial	Total Obligaciones	Pagos Realizados	Total Obligaciones Pdes. de Pago
3	GASTOS FINANCIEROS	3.363,00	0,00	3.363,00	3.363,00	0,00
3.0	DE DEUDA PUBLICA INTERIOR	3.363,00	0,00	3.363,00	3.363,00	0,00
3.0.9	GASTOS DE EMISION, MODIFICACION Y CANCELACION	3.363,00	0,00	3.363,00	3.363,00	0,00
3.0.9.03	XX	3.363,00	0,00	3.363,00	3.363,00	0,00
Total Orgánico / Funcional	1101 / 9511	3.363,00	0,00	3.363,00	3.363,00	0,00



Gobierno
de La
Rioja

Hacienda y Adm. Pública

Ejercicio: 2022

SICAP - Sistema de Información Contable

OBLIGACIONES DE PRESUPUESTOS CERRADOS

Página 90

Ejercicio Origen: 2021


Información a fecha: 31/12/2022

Unidad monetaria: Euros

Clasificación Orgánica 1201 HACIENDA Y ADMINISTRACIÓN PÚBLICA / SECRETARÍA GENERAL TÉCNICA

Clasificación Funcional 1411 SERVICIOS PÚBLICOS BÁSICOS / ACCIÓN EXTERIOR / ACCIÓN EXTERIOR / ACCIÓN EXTERIOR

Clasificación Económica	Denominación	Saldo Inicial Obligaciones Pdes. de Pago	Rectificaciones o Anulaciones Saldo Inicial	Total Obligaciones	Pagos Realizados	Total Obligaciones Pdes. de Pago
2	GASTOS EN BIENES CORRIENTES Y SERVICIOS	3.780,69	0,00	3.780,69	3.780,69	0,00
2.2	MATERIAL, SUMINISTROS Y OTROS	3.780,69	0,00	3.780,69	3.780,69	0,00
2.2.7	TRABAJOS REALIZADOS POR OTRAS EMPRESAS	3.780,69	0,00	3.780,69	3.780,69	0,00
2.2.7.06	ESTUDIOS Y TRABAJOS TÉCNICOS	3.780,69	0,00	3.780,69	3.780,69	0,00
4	TRANSFERENCIAS CORRIENTES	50.000,00	0,00	50.000,00	50.000,00	0,00
4.5	A COMUNIDADES AUTÓNOMAS	50.000,00	0,00	50.000,00	50.000,00	0,00
4.5.0	X	50.000,00	0,00	50.000,00	50.000,00	0,00
4.5.0.05	X	50.000,00	0,00	50.000,00	50.000,00	0,00
Total Orgánico / Funcional	1201 / 1411	53.780,69	0,00	53.780,69	53.780,69	0,00



Clasificación Orgánica 1201 HACIENDA Y ADMINISTRACIÓN PÚBLICA / SECRETARÍA GENERAL TÉCNICA

Clasificación Funcional 9111 ACTUACIONES DE CARACTER GENERAL / SERVICIOS DE CARÁCTER GENERAL / SERVICIOS DE CARÁCTER GENERAL / SERVICIOS DE CARÁCTER GENERAL Y ATENCIÓN AL CIUDADANO

Clasificación Económica	Denominación	Saldo Inicial Obligaciones Pdes. de Pago	Rectificaciones o Anulaciones Saldo Inicial	Total Obligaciones	Pagos Realizados	Total Obligaciones Pdes. de Pago
2	GASTOS EN BIENES CORRIENTES Y SERVICIOS	110.908,99	0,00	110.908,99	110.908,99	0,00
2.1	REPARACIONES, MANTENIMIENTO Y CONSERVACION	5.315,71	0,00	5.315,71	5.315,71	0,00
2.1.0	TERRENOS Y BIENES NATURALES	720,00	0,00	720,00	720,00	0,00
2.1.0.00	INMOVILIZADO PROPIO	720,00	0,00	720,00	720,00	0,00
2.1.2	EDIFICIOS Y OTRAS CONSTRUCCIONES	272,39	0,00	272,39	272,39	0,00
2.1.2.00	INMOVILIZADO PROPIO	272,39	0,00	272,39	272,39	0,00
2.1.3	MAQUINARIA, INSTALACION Y UTILLAJE	3.867,68	0,00	3.867,68	3.867,68	0,00
2.1.3.00	INMOVILIZADO PROPIO	3.867,68	0,00	3.867,68	3.867,68	0,00
2.1.4	ELEMENTOS DE TRANSPORTE	55,05	0,00	55,05	55,05	0,00
2.1.4.00	INMOVILIZADO PROPIO	55,05	0,00	55,05	55,05	0,00
2.1.5	MOBILIARIO Y ENSERES	400,59	0,00	400,59	400,59	0,00
2.1.5.00	INMOVILIZADO PROPIO	400,59	0,00	400,59	400,59	0,00
2.2	MATERIAL, SUMINISTROS Y OTROS	104.812,13	0,00	104.812,13	104.812,13	0,00
2.2.0	MATERIAL DE OFICINA	1.007,85	0,00	1.007,85	1.007,85	0,00
2.2.0.00	ORDINARIO NO INVENTARIABLE	1.007,85	0,00	1.007,85	1.007,85	0,00
2.2.1	SUMINISTROS	20.151,95	0,00	20.151,95	20.151,95	0,00
2.2.1.00	ENERGIA ELECTRICA	11.839,23	0,00	11.839,23	11.839,23	0,00
2.2.1.02	GAS	396,94	0,00	396,94	396,94	0,00
2.2.1.04	VESTUARIO	7.259,59	0,00	7.259,59	7.259,59	0,00
2.2.1.23	CALZADO	535,51	0,00	535,51	535,51	0,00
2.2.1.99	OTROS SUMINISTROS	120,68	0,00	120,68	120,68	0,00
2.2.2	COMUNICACIONES	5.056,03	0,00	5.056,03	5.056,03	0,00
2.2.2.01	POSTALES	5.056,03	0,00	5.056,03	5.056,03	0,00
2.2.6	GASTOS DIVERSOS	144,72	0,00	144,72	144,72	0,00
2.2.6.06	REUNIONES, CONFERENCIAS Y CURSOS	144,72	0,00	144,72	144,72	0,00
2.2.7	TRABAJOS REALIZADOS POR OTRAS EMPRESAS	78.451,58	0,00	78.451,58	78.451,58	0,00
2.2.7.00	LIMPIEZA Y ASEO	22.827,19	0,00	22.827,19	22.827,19	0,00
2.2.7.01	SEGURIDAD	49.039,00	0,00	49.039,00	49.039,00	0,00
2.2.7.03	POSTALES	42,45	0,00	42,45	42,45	0,00
2.2.7.07	SERVICIOS DE CARACTER INFORMATICO	5.513,72	0,00	5.513,72	5.513,72	0,00
2.2.7.99	OTROS	1.029,22	0,00	1.029,22	1.029,22	0,00
2.3	INDEMNIZACION POR RAZON DEL SERVICIO	781,15	0,00	781,15	781,15	0,00
2.3.0	DIETAS	323,23	0,00	323,23	323,23	0,00



Ejercicio Origen: 2021


Información a fecha: 31/12/2022

Unidad monetaria: Euros

Clasificación Orgánica 1201 HACIENDA Y ADMINISTRACIÓN PÚBLICA / SECRETARÍA GENERAL TÉCNICA

Clasificación Funcional 9111 ACTUACIONES DE CARACTER GENERAL / SERVICIOS DE CARÁCTER GENERAL / SERVICIOS DE CARÁCTER GENERAL / SERVICIOS DE CARÁCTER GENERAL Y ATENCIÓN AL CIUDADANO


Clasificación Económica	Denominación	Saldo Inicial Obligaciones Pdes. de Pago	Rectificaciones o Anulaciones Saldo Inicial	Total Obligaciones	Pagos Realizados	Total Obligaciones Pdes. de Pago
2.3.1	LOCOMOCION	457,92	0,00	457,92	457,92	0,00
6	INVERSIONES REALES	15.353,09	0,00	15.353,09	15.353,09	0,00
6.4	GASTOS DE INVERSIONES DE CARACTER INMATERIAL.	15.353,09	0,00	15.353,09	15.353,09	0,00
6.4.4	APLICACIONES INFORMATICAS	15.353,09	0,00	15.353,09	15.353,09	0,00
6.4.4.03	INCORPORACION DE BIENES Y SERVICIOS	15.353,09	0,00	15.353,09	15.353,09	0,00
Total Orgánico / Funcional	1201 / 9111	126.262,08	0,00	126.262,08	126.262,08	0,00



Clasificación Orgánica 1201 HACIENDA Y ADMINISTRACIÓN PÚBLICA / SECRETARÍA GENERAL TÉCNICA

Clasificación Funcional 9211 ACTUACIONES DE CARACTER GENERAL / ADMINISTRACIÓN FINANCIERA Y TRIBUTARIA / SERVICIOS DE HACIENDA PÚBLICA / ADMINISTRACIÓN DEL PATRIMONIO Y COORDINACIÓN DE LA CONTRATACIÓN

Clasificación Económica	Denominación	Saldo Inicial Obligaciones Pdes. de Pago	Rectificaciones o Anulaciones Saldo Inicial	Total Obligaciones	Pagos Realizados	Total Obligaciones Pdes. de Pago
2	GASTOS EN BIENES CORRIENTES Y SERVICIOS	280.008,06	0,00	280.008,06	280.008,06	0,00
2.1	REPARACIONES, MANTENIMIENTO Y CONSERVACION	43.172,81	0,00	43.172,81	43.172,81	0,00
2.1.2	EDIFICIOS Y OTRAS CONSTRUCCIONES	4.863,33	0,00	4.863,33	4.863,33	0,00
2.1.2.00	INMOVILIZADO PROPIO	4.863,33	0,00	4.863,33	4.863,33	0,00
2.1.3	MAQUINARIA, INSTALACION Y UTILLAJE	38.309,48	0,00	38.309,48	38.309,48	0,00
2.1.3.00	INMOVILIZADO PROPIO	38.309,48	0,00	38.309,48	38.309,48	0,00
2.2	MATERIAL, SUMINISTROS Y OTROS	236.835,25	0,00	236.835,25	236.835,25	0,00
2.2.0	MATERIAL DE OFICINA	579,54	0,00	579,54	579,54	0,00
2.2.0.00	ORDINARIO NO INVENTARIABLE	579,54	0,00	579,54	579,54	0,00
2.2.1	SUMINISTROS	18.128,72	0,00	18.128,72	18.128,72	0,00
2.2.1.00	ENERGIA ELECTRICA	14.726,86	0,00	14.726,86	14.726,86	0,00
2.2.1.01	AGUA	798,74	0,00	798,74	798,74	0,00
2.2.1.02	GAS	933,40	0,00	933,40	933,40	0,00
2.2.1.07	MATERIALES ESPECIALES	1.257,38	0,00	1.257,38	1.257,38	0,00
2.2.1.99	OTROS SUMINISTROS	412,34	0,00	412,34	412,34	0,00
2.2.4	PRIMAS DE SEGUROS	187.754,36	0,00	187.754,36	187.754,36	0,00
2.2.4.00	EDIFICIOS Y LOCALES	187.543,43	0,00	187.543,43	187.543,43	0,00
2.2.4.01	DE VEHICULOS	210,93	0,00	210,93	210,93	0,00
2.2.5	TRIBUTOS	4.509,43	0,00	4.509,43	4.509,43	0,00
2.2.5.00	LOCALES	4.509,43	0,00	4.509,43	4.509,43	0,00
2.2.6	GASTOS DIVERSOS	638,92	0,00	638,92	638,92	0,00
2.2.6.06	REUNIONES, CONFERENCIAS Y CURSOS	125,00	0,00	125,00	125,00	0,00
2.2.6.99	OTROS	513,92	0,00	513,92	513,92	0,00
2.2.7	TRABAJOS REALIZADOS POR OTRAS EMPRESAS	25.224,28	0,00	25.224,28	25.224,28	0,00
2.2.7.06	ESTUDIOS Y TRABAJOS TECNICOS	22.300,30	0,00	22.300,30	22.300,30	0,00
2.2.7.07	SERVICIOS DE CARACTER INFORMatico	2.706,18	0,00	2.706,18	2.706,18	0,00
2.2.7.99	OTROS	217,80	0,00	217,80	217,80	0,00
6	INVERSIONES REALES	140.602,43	0,00	140.602,43	140.602,43	0,00
6.2	INVERSION NUEVA ASOCIADA AL FUNCIONAMIENTO OPERATIVO DE LOS SERVICIOS	4.546,70	0,00	4.546,70	4.546,70	0,00
6.2.3	MAQUINARIA, INSTALACIONES Y UTILLAJE	4.546,70	0,00	4.546,70	4.546,70	0,00
6.2.3.00	ADQUISICION	4.546,70	0,00	4.546,70	4.546,70	0,00
6.3	INVERSION DE REPOSICION ASOCIADA AL FUNCION. OPERAT. DE LOS SERVICIOS	121.449,95	0,00	121.449,95	121.449,95	0,00
6.3.2	EDIFICIOS Y OTRAS CONSTRUCCIONES	83.971,77	0,00	83.971,77	83.971,77	0,00



**Gobierno
de La
Rioja**

Hacienda y Adm. Pública

Ejercicio: 2022

SICAP - Sistema de Información Contable

OBLIGACIONES DE PRESUPUESTOS CERRADOS

Página 94

Ejercicio Origen: 2021


Información a fecha: 31/12/2022

Unidad monetaria: Euros

Clasificación Orgánica 1201 HACIENDA Y ADMINISTRACIÓN PÚBLICA / SECRETARÍA GENERAL TÉCNICA

Clasificación Funcional 9211 ACTUACIONES DE CARACTER GENERAL / ADMINISTRACIÓN FINANCIERA Y TRIBUTARIA / SERVICIOS DE HACIENDA PÚBLICA / ADMINISTRACIÓN DEL PATRIMONIO Y COORDINACIÓN DE LA CONTRATACIÓN

Clasificación Económica	Denominación	Saldo Inicial Obligaciones Pdes. de Pago	Rectificaciones o Anulaciones Saldo Inicial	Total Obligaciones	Pagos Realizados	Total Obligaciones Pdes. de Pago
6.3.2.01	CONSTRUCCION	57.049,27	0,00	57.049,27	57.049,27	0,00
6.3.2.03	INCORPORACION DE BIENES Y SERVICIOS	26.922,50	0,00	26.922,50	26.922,50	0,00
6.3.3	MAQUINARIA, INSTALACIONES Y UTILLAJE	37.478,18	0,00	37.478,18	37.478,18	0,00
6.3.3.00	ADQUISICION	37.478,18	0,00	37.478,18	37.478,18	0,00
6.4	GASTOS DE INVERSIONES DE CARACTER INMATERIAL.	14.605,78	0,00	14.605,78	14.605,78	0,00
6.4.1	PROPIEDAD INDUSTRIAL	4.390,98	0,00	4.390,98	4.390,98	0,00
6.4.1.03	INCORPORACION DE BIENES Y SERVICIOS	4.390,98	0,00	4.390,98	4.390,98	0,00
6.4.4	APLICACIONES INFORMATICAS	10.214,80	0,00	10.214,80	10.214,80	0,00
6.4.4.03	INCORPORACION DE BIENES Y SERVICIOS	10.214,80	0,00	10.214,80	10.214,80	0,00
Total Orgánico / Funcional	1201 / 9211	420.610,49	0,00	420.610,49	420.610,49	0,00



Gobierno
de La
Rioja

Hacienda y Adm. Pública

Ejercicio: 2022

SICAP - Sistema de Información Contable

OBLIGACIONES DE PRESUPUESTOS CERRADOS

Página 95

Ejercicio Origen: 2021


Información a fecha: 31/12/2022

Unidad monetaria: Euros

Clasificación Orgánica 1202 HACIENDA Y ADMINISTRACIÓN PÚBLICA / DIRECCIÓN GENERAL DE CONTROL PRESUPUESTARIO

Clasificación Funcional 92211 ACTUACIONES DE CARACTER GENERAL / ADMINISTRACIÓN FINANCIERA Y TRIBUTARIA / POLÍTICA ECONÓMICA Y FINANCIERA / PLANIFICACIÓN, PRESUPUESTO Y GESTION FINANCIERA / PLANIFICACIÓN Y PRESUPUESTOS

Clasificación Económica	Denominación	Saldo Inicial Obligaciones Pdes. de Pago	Rectificaciones o Anulaciones Saldo Inicial	Total Obligaciones	Pagos Realizados	Total Obligaciones Pdes. de Pago
2	GASTOS EN BIENES CORRIENTES Y SERVICIOS	240,43	0,00	240,43	240,43	0,00
2.2	MATERIAL, SUMINISTROS Y OTROS	240,43	0,00	240,43	240,43	0,00
2.2.0	MATERIAL DE OFICINA	71,03	0,00	71,03	71,03	0,00
2.2.0.00	ORDINARIO NO INVENTARIABLE	71,03	0,00	71,03	71,03	0,00
2.2.6	GASTOS DIVERSOS	169,40	0,00	169,40	169,40	0,00
2.2.6.99	OTROS	169,40	0,00	169,40	169,40	0,00
Total Orgánico / Funcional	1202 / 92211	240,43	0,00	240,43	240,43	0,00



Gobierno
de La
Rioja

Hacienda y Adm. Pública

Ejercicio: 2022

SICAP - Sistema de Información Contable

OBLIGACIONES DE PRESUPUESTOS CERRADOS

Página 96

Ejercicio Origen: 2021


Información a fecha: 31/12/2022

Unidad monetaria: Euros

Clasificación Orgánica 1203 HACIENDA Y ADMINISTRACIÓN PÚBLICA / INTERVENCIÓN GENERAL Y EVALUACIÓN DE POLÍTICAS PÚBLICAS

Clasificación Funcional 9241 ACTUACIONES DE CARACTER GENERAL / ADMINISTRACIÓN FINANCIERA Y TRIBUTARIA / FISCALIZACIÓN Y CONTABILIDAD / CONTROL INTERNO, AUDITORÍA Y CONTABILIDAD

Clasificación Económica	Denominación	Saldo Inicial Obligaciones Pdes. de Pago	Rectificaciones o Anulaciones Saldo Inicial	Total Obligaciones	Pagos Realizados	Total Obligaciones Pdes. de Pago
2	GASTOS EN BIENES CORRIENTES Y SERVICIOS	181.011,88	0,00	181.011,88	181.011,88	0,00
2.2	MATERIAL, SUMINISTROS Y OTROS	180.446,53	0,00	180.446,53	180.446,53	0,00
2.2.0	MATERIAL DE OFICINA	35,53	0,00	35,53	35,53	0,00
2.2.0.00	ORDINARIO NO INVENTARIABLE	35,53	0,00	35,53	35,53	0,00
2.2.7	TRABAJOS REALIZADOS POR OTRAS EMPRESAS	180.411,00	0,00	180.411,00	180.411,00	0,00
2.2.7.06	ESTUDIOS Y TRABAJOS TECNICOS	180.411,00	0,00	180.411,00	180.411,00	0,00
2.3	INDEMNIZACION POR RAZON DEL SERVICIO	565,35	0,00	565,35	565,35	0,00
2.3.0	DIETAS	386,16	0,00	386,16	386,16	0,00
2.3.1	LOCOMOCION	179,19	0,00	179,19	179,19	0,00
Total Orgánico / Funcional	1203 / 9241	181.011,88	0,00	181.011,88	181.011,88	0,00



**Gobierno
de La
Rioja**

Hacienda y Adm. Pública

Ejercicio: 2022

SICAP - Sistema de Información Contable

OBLIGACIONES DE PRESUPUESTOS CERRADOS

Página 97

Ejercicio Origen: 2021


Información a fecha: 31/12/2022

Unidad monetaria: Euros

Clasificación Orgánica 1204 HACIENDA Y ADMINISTRACIÓN PÚBLICA / DIRECCIÓN GENERAL DE TRIBUTOS

Clasificación Funcional 9231 ACTUACIONES DE CARACTER GENERAL / ADMINISTRACIÓN FINANCIERA Y TRIBUTARIA / GESTIÓN DEL SISTEMA TRIBUTARIO / ADMINISTRACIÓN Y GESTIÓN TRIBUTARIA

Clasificación Económica	Denominación	Saldo Inicial Obligaciones Pdes. de Pago	Rectificaciones o Anulaciones Saldo Inicial	Total Obligaciones	Pagos Realizados	Total Obligaciones Pdes. de Pago
2	GASTOS EN BIENES CORRIENTES Y SERVICIOS	940.602,04	0,00	940.602,04	940.602,04	0,00
2.2	MATERIAL, SUMINISTROS Y OTROS	940.602,04	0,00	940.602,04	940.602,04	0,00
2.2.0	MATERIAL DE OFICINA	1.978,78	0,00	1.978,78	1.978,78	0,00
2.2.0.00	ORDINARIO NO INVENTARIABLE	184,11	0,00	184,11	184,11	0,00
2.2.0.01	PRENSA, REVISTAS, LIBROS Y OTRAS PUBLICACIONES	1.794,67	0,00	1.794,67	1.794,67	0,00
2.2.2	COMUNICACIONES	22.950,43	0,00	22.950,43	22.950,43	0,00
2.2.2.01	POSTALES	22.950,43	0,00	22.950,43	22.950,43	0,00
2.2.6	GASTOS DIVERSOS	1.134,63	0,00	1.134,63	1.134,63	0,00
2.2.6.13	X	1.134,63	0,00	1.134,63	1.134,63	0,00
2.2.7	TRABAJOS REALIZADOS POR OTRAS EMPRESAS	914.538,20	0,00	914.538,20	914.538,20	0,00
2.2.7.07	SERVICIOS DE CARACTER INFORMATICO	192.089,83	0,00	192.089,83	192.089,83	0,00
2.2.7.08	SERVICIOS DE GESTIÓN RECAUDATORIA	722.448,37	0,00	722.448,37	722.448,37	0,00
4	TRANSFERENCIAS CORRIENTES	7.056,08	0,00	7.056,08	7.056,08	0,00
4.8	A FAMILIAS E INSTITUCIONES SIN FINES DE LUCRO	7.056,08	0,00	7.056,08	7.056,08	0,00
4.8.0	X	7.056,08	0,00	7.056,08	7.056,08	0,00
Total Orgánico / Funcional	1204 / 9231	947.658,12	0,00	947.658,12	947.658,12	0,00



Ejercicio Origen: 2021

Información a fecha: 31/12/2022

Unidad monetaria: Euros

Clasificación Orgánica 1205 HACIENDA Y ADMINISTRACIÓN PÚBLICA / DIRECCIÓN GENERAL DE FONDOS EUROPEOS Y DE LA OFICINA DE BRUSELAS

Clasificación Funcional 1411 SERVICIOS PÚBLICOS BÁSICOS / ACCIÓN EXTERIOR / ACCIÓN EXTERIOR / ACCIÓN EXTERIOR

Clasificación Económica	Denominación	Saldo Inicial Obligaciones Pdtes. de Pago	Rectificaciones o Anulaciones Saldo Inicial	Total Obligaciones	Pagos Realizados	Total Obligaciones Pdtes. de Pago
2	GASTOS EN BIENES CORRIENTES Y SERVICIOS	78.737,43	0,00	78.737,43	78.737,43	0,00
2.2	MATERIAL, SUMINISTROS Y OTROS	77.677,99	0,00	77.677,99	77.677,99	0,00
2.2.0	MATERIAL DE OFICINA	98,29	0,00	98,29	98,29	0,00
2.2.0.00	ORDINARIO NO INVENTARIABLE	98,29	0,00	98,29	98,29	0,00
2.2.6	GASTOS DIVERSOS	13.333,48	0,00	13.333,48	13.333,48	0,00
2.2.6.06	REUNIONES, CONFERENCIAS Y CURSOS	9.583,48	0,00	9.583,48	9.583,48	0,00
2.2.6.99	OTROS	3.750,00	0,00	3.750,00	3.750,00	0,00
2.2.7	TRABAJOS REALIZADOS POR OTRAS EMPRESAS	64.246,22	0,00	64.246,22	64.246,22	0,00
2.2.7.06	ESTUDIOS Y TRABAJOS TECNICOS	45.464,96	0,00	45.464,96	45.464,96	0,00
2.2.7.07	SERVICIOS DE CARACTER INFORMATICO	18.781,26	0,00	18.781,26	18.781,26	0,00
2.3	INDEMNIZACION POR RAZON DEL SERVICIO	1.059,44	0,00	1.059,44	1.059,44	0,00
2.3.0	DIETAS	590,24	0,00	590,24	590,24	0,00
2.3.1	LOCOMOCION	469,20	0,00	469,20	469,20	0,00
4	TRANSFERENCIAS CORRIENTES	3.790,00	0,00	3.790,00	3.790,00	0,00
4.8	A FAMILIAS E INSTITUCIONES SIN FINES DE LUCRO	3.790,00	0,00	3.790,00	3.790,00	0,00
4.8.0	X	2.800,00	0,00	2.800,00	2.800,00	0,00
4.8.8	X	990,00	0,00	990,00	990,00	0,00
Total Orgánico / Funcional	1205 / 1411	82.527,43	0,00	82.527,43	82.527,43	0,00



Ejercicio Origen: 2021


Información a fecha: 31/12/2022

Unidad monetaria: Euros

Clasificación Orgánica 1208 HACIENDA Y ADMINISTRACIÓN PÚBLICA / D.G.DE SERVICIOS JURIDICOS

Clasificación Funcional 9113 ACTUACIONES DE CARACTER GENERAL / SERVICIOS DE CARÁCTER GENERAL / SERVICIOS DE CARÁCTER GENERAL / ASESORAMIENTO JURÍDICO

Clasificación Económica	Denominación	Saldo Inicial Obligaciones Pdes. de Pago	Rectificaciones o Anulaciones Saldo Inicial	Total Obligaciones	Pagos Realizados	Total Obligaciones Pdes. de Pago
2	GASTOS EN BIENES CORRIENTES Y SERVICIOS	2.009,00	0,00	2.009,00	2.009,00	0,00
2.2	MATERIAL, SUMINISTROS Y OTROS	1.958,24	0,00	1.958,24	1.958,24	0,00
2.2.0	MATERIAL DE OFICINA	65,61	0,00	65,61	65,61	0,00
2.2.0.00	ORDINARIO NO INVENTARIABLE	65,61	0,00	65,61	65,61	0,00
2.2.1	SUMINISTROS	585,30	0,00	585,30	585,30	0,00
2.2.1.00	ENERGIA ELECTRICA	569,43	0,00	569,43	569,43	0,00
2.2.1.99	OTROS SUMINISTROS	15,87	0,00	15,87	15,87	0,00
2.2.6	GASTOS DIVERSOS	409,05	0,00	409,05	409,05	0,00
2.2.6.03	JURIDICOS, CONTENCIOSOS	409,05	0,00	409,05	409,05	0,00
2.2.7	TRABAJOS REALIZADOS POR OTRAS EMPRESAS	898,28	0,00	898,28	898,28	0,00
2.2.7.00	LIMPIEZA Y ASEO	877,80	0,00	877,80	877,80	0,00
2.2.7.99	OTROS	20,48	0,00	20,48	20,48	0,00
2.3	INDEMNIZACION POR RAZON DEL SERVICIO	50,76	0,00	50,76	50,76	0,00
2.3.1	LOCOMOCION	50,76	0,00	50,76	50,76	0,00
Total Orgánico / Funcional	1208 / 9113	2.009,00	0,00	2.009,00	2.009,00	0,00



Clasificación Orgánica 1209 HACIENDA Y ADMINISTRACIÓN PÚBLICA / DIRECCIÓN GENERAL FUNCIÓN PÚBLICA

Clasificación Funcional 9112 ACTUACIONES DE CARACTER GENERAL / SERVICIOS DE CARÁCTER GENERAL / SERVICIOS DE CARÁCTER GENERAL / FUNCIÓN PÚBLICA

Clasificación Económica	Denominación	Saldo Inicial Obligaciones Pdtes. de Pago	Rectificaciones o Anulaciones Saldo Inicial	Total Obligaciones	Pagos Realizados	Total Obligaciones Pdtes. de Pago
1	GASTOS DE PERSONAL	5.624,01	0,00	5.624,01	5.624,01	0,00
1.6	CUOTAS, PRESTACIONES Y GASTOS SOCIALES A CARGO DEL EMPLEADOR	5.624,01	0,00	5.624,01	5.624,01	0,00
1.6.2	GASTOS SOCIALES DE FUNCIONARIOS Y PERSONAL NO LABORAL	4.704,57	0,00	4.704,57	4.704,57	0,00
1.6.2.04	ACCION SOCIAL	4.704,57	0,00	4.704,57	4.704,57	0,00
1.6.3	GASTOS SOCIALES DE PERSONAL LABORAL	919,44	0,00	919,44	919,44	0,00
1.6.3.04	ACCION SOCIAL	919,44	0,00	919,44	919,44	0,00
2	GASTOS EN BIENES CORRIENTES Y SERVICIOS	77.466,78	0,00	77.466,78	77.466,78	0,00
2.1	REPARACIONES, MANTENIMIENTO Y CONSERVACION	721,31	0,00	721,31	721,31	0,00
2.1.0	TERRENOS Y BIENES NATURALES	559,82	0,00	559,82	559,82	0,00
2.1.0.00	INMOVILIZADO PROPIO	559,82	0,00	559,82	559,82	0,00
2.1.2	EDIFICIOS Y OTRAS CONSTRUCCIONES	161,49	0,00	161,49	161,49	0,00
2.1.2.00	INMOVILIZADO PROPIO	161,49	0,00	161,49	161,49	0,00
2.2	MATERIAL, SUMINISTROS Y OTROS	76.572,67	0,00	76.572,67	76.572,67	0,00
2.2.0	MATERIAL DE OFICINA	288,50	0,00	288,50	288,50	0,00
2.2.0.00	ORDINARIO NO INVENTARIABLE	288,50	0,00	288,50	288,50	0,00
2.2.1	SUMINISTROS	1.948,84	0,00	1.948,84	1.948,84	0,00
2.2.1.00	ENERGIA ELECTRICA	1.752,82	0,00	1.752,82	1.752,82	0,00
2.2.1.21	INSTRUMENTAL Y PEQUEÑO UTILLAJE SANITARIO	196,02	0,00	196,02	196,02	0,00
2.2.3	TRANSPORTES	617,10	0,00	617,10	617,10	0,00
2.2.6	GASTOS DIVERSOS	63.906,28	0,00	63.906,28	63.906,28	0,00
2.2.6.10	PLAN DE MEDIOS	63.711,84	0,00	63.711,84	63.711,84	0,00
2.2.6.99	OTROS	194,44	0,00	194,44	194,44	0,00
2.2.7	TRABAJOS REALIZADOS POR OTRAS EMPRESAS	9.811,95	0,00	9.811,95	9.811,95	0,00
2.2.7.00	LIMPIEZA Y ASEO	3.803,84	0,00	3.803,84	3.803,84	0,00
2.2.7.07	SERVICIOS DE CARACTER INFORMATICO	1.540,64	0,00	1.540,64	1.540,64	0,00
2.2.7.32	X	2.332,00	0,00	2.332,00	2.332,00	0,00
2.2.7.99	OTROS	2.135,47	0,00	2.135,47	2.135,47	0,00
2.3	INDEMNIZACION POR RAZON DEL SERVICIO	172,80	0,00	172,80	172,80	0,00
2.3.0	DIETAS	24,94	0,00	24,94	24,94	0,00
2.3.1	LOCOMOCION	147,86	0,00	147,86	147,86	0,00
6	INVERSIONES REALES	2.821,72	0,00	2.821,72	2.821,72	0,00
6.4	GASTOS DE INVERSIONES DE CARACTER INMATERIAL.	2.821,72	0,00	2.821,72	2.821,72	0,00
6.4.4	APLICACIONES INFORMATICAS	2.821,72	0,00	2.821,72	2.821,72	0,00



**Gobierno
de La
Rioja**

LKCAM310

Hacienda y Adm. Pública

SICAP - Sistema de Información Contable

OBLIGACIONES DE PRESUPUESTOS CERRADOS

Ejercicio: 2022

Página 101

Ejercicio Origen: 2021

Información a fecha: 31/12/2022

Unidad monetaria: Euros

Clasificación Orgánica 1209 HACIENDA Y ADMINISTRACIÓN PÚBLICA / DIRECCIÓN GENERAL FUNCIÓN PÚBLICA

Clasificación Funcional 9112 ACTUACIONES DE CARACTER GENERAL / SERVICIOS DE CARÁCTER GENERAL / SERVICIOS DE CARÁCTER GENERAL / FUNCIÓN PÚBLICA

Clasificación Económica	Denominación	Saldo Inicial Obligaciones Pdes. de Pago	Rectificaciones o Anulaciones Saldo Inicial	Total Obligaciones	Pagos Realizados	Total Obligaciones Pdes. de Pago
6.4.4.03	INCORPORACION DE BIENES Y SERVICIOS	2.821,72	0,00	2.821,72	2.821,72	0,00
Total Orgánico / Funcional	1209 / 9112	85.912,51	0,00	85.912,51	85.912,51	0,00



Ejercicio Origen: 2021

Información a fecha: 31/12/2022

Unidad monetaria: Euros

Clasificación Orgánica 1212 HACIENDA Y ADMINISTRACIÓN PÚBLICA / OFICINA DE LA PRESIDENTA

Clasificación Funcional 1812 SERVICIOS PÚBLICOS BÁSICOS / ACTIVIDAD LEGISLATIVA, EJECUTIVA Y ASESORAMIENTO JURIDICO / ALTA DIRECCIÓN DE LA COMUNIDAD AUTÓNOMA / ACTIVIDAD EJECUTIVA

Clasificación Económica	Denominación	Saldo Inicial Obligaciones Pdes. de Pago	Rectificaciones o Anulaciones Saldo Inicial	Total Obligaciones	Pagos Realizados	Total Obligaciones Pdes. de Pago
2	GASTOS EN BIENES CORRIENTES Y SERVICIOS	467.429,63	0,00	467.429,63	467.429,63	0,00
2.0	ARRENDAMIENTOS Y CANONES	533,78	0,00	533,78	533,78	0,00
2.0.5	MOBILIARIO Y ENSERES	533,78	0,00	533,78	533,78	0,00
2.2	MATERIAL, SUMINISTROS Y OTROS	465.405,33	0,00	465.405,33	465.405,33	0,00
2.2.0	MATERIAL DE OFICINA	19.165,89	0,00	19.165,89	19.165,89	0,00
2.2.0.00	ORDINARIO NO INVENTARIABLE	817,10	0,00	817,10	817,10	0,00
2.2.0.01	PRENSA, REVISTAS, LIBROS Y OTRAS PUBLICACIONES	18.348,79	0,00	18.348,79	18.348,79	0,00
2.2.1	SUMINISTROS	1.475,82	0,00	1.475,82	1.475,82	0,00
2.2.1.02	GAS	694,36	0,00	694,36	694,36	0,00
2.2.1.04	VESTUARIO	41,80	0,00	41,80	41,80	0,00
2.2.1.07	MATERIALES ESPECIALES	284,46	0,00	284,46	284,46	0,00
2.2.1.23	CALZADO	92,01	0,00	92,01	92,01	0,00
2.2.1.99	OTROS SUMINISTROS	363,19	0,00	363,19	363,19	0,00
2.2.6	GASTOS DIVERSOS	431.023,18	0,00	431.023,18	431.023,18	0,00
2.2.6.01	ATENCIONES PROTOCOLARIAS Y REPRESENTATIVAS	73,63	0,00	73,63	73,63	0,00
2.2.6.06	REUNIONES, CONFERENCIAS Y CURSOS	3.590,09	0,00	3.590,09	3.590,09	0,00
2.2.6.10	PLAN DE MEDIOS	423.413,46	0,00	423.413,46	423.413,46	0,00
2.2.6.11	EDUCACIÓN Y SENSIBILIZACIÓN AMBIENTAL	800,00	0,00	800,00	800,00	0,00
2.2.6.99	OTROS	3.146,00	0,00	3.146,00	3.146,00	0,00
2.2.7	TRABAJOS REALIZADOS POR OTRAS EMPRESAS	13.740,44	0,00	13.740,44	13.740,44	0,00
2.2.7.00	LIMPIEZA Y ASEO	2.511,24	0,00	2.511,24	2.511,24	0,00
2.2.7.06	ESTUDIOS Y TRABAJOS TECNICOS	3.847,80	0,00	3.847,80	3.847,80	0,00
2.2.7.13	SERVICIOS DE INTERMEDIACIÓN	5.965,30	0,00	5.965,30	5.965,30	0,00
2.2.7.99	OTROS	1.416,10	0,00	1.416,10	1.416,10	0,00
2.3	INDEMNIZACION POR RAZON DEL SERVICIO	1.490,52	0,00	1.490,52	1.490,52	0,00
2.3.0	DIETAS	1.068,35	0,00	1.068,35	1.068,35	0,00
2.3.1	LOCOMOCION	422,17	0,00	422,17	422,17	0,00
6	INVERSIONES REALES	7.721,60	0,00	7.721,60	7.721,60	0,00
6.3	INVERSION DE REPOSICION ASOCIADAAL FUNCION. OPERAT. DE LOS SERVICIOS	7.721,60	0,00	7.721,60	7.721,60	0,00
6.3.5	MOBILIARIO Y ENSERES	7.721,60	0,00	7.721,60	7.721,60	0,00
6.3.5.00	ADQUISICION	7.721,60	0,00	7.721,60	7.721,60	0,00
Total Orgánico / Funcional	1212 / 1812	475.151,23	0,00	475.151,23	475.151,23	0,00



Ejercicio Origen: 2021


Información a fecha: 31/12/2022

Unidad monetaria: Euros

Clasificación Orgánica 1301 IGUALDAD, PARTICIPACIÓN Y AGENDA 2030 / SECRETARÍA GENERAL TÉCNICA

Clasificación Funcional 1401 SERVICIOS PÚBLICOS BÁSICOS / ACCIÓN EXTERIOR / SERVICIOS GENERALES / SERVICIOS GENERALES DE PARTICIPACIÓN Y COOPERACIÓN

Clasificación Económica	Denominación	Saldo Inicial Obligaciones Pdtes. de Pago	Rectificaciones o Anulaciones Saldo Inicial	Total Obligaciones	Pagos Realizados	Total Obligaciones Pdtes. de Pago
2	GASTOS EN BIENES CORRIENTES Y SERVICIOS	3.325,24	0,00	3.325,24	3.325,24	0,00
2.1	REPARACIONES, MANTENIMIENTO Y CONSERVACION	1.023,48	0,00	1.023,48	1.023,48	0,00
2.1.3	MAQUINARIA, INSTALACION Y UTILLAJE	1.023,48	0,00	1.023,48	1.023,48	0,00
2.1.3.00	INMOVILIZADO PROPIO	408,80	0,00	408,80	408,80	0,00
2.2	MATERIAL, SUMINISTROS Y OTROS	2.301,76	0,00	2.301,76	2.301,76	0,00
2.2.0	MATERIAL DE OFICINA	2.108,59	0,00	2.108,59	2.108,59	0,00
2.2.0.00	ORDINARIO NO INVENTARIABLE	2.108,59	0,00	2.108,59	2.108,59	0,00
2.2.1	SUMINISTROS	161,35	0,00	161,35	161,35	0,00
2.2.1.99	OTROS SUMINISTROS	161,35	0,00	161,35	161,35	0,00
2.2.2	COMUNICACIONES	31,82	0,00	31,82	31,82	0,00
2.2.2.01	POSTALES	31,82	0,00	31,82	31,82	0,00
4	TRANSFERENCIAS CORRIENTES	16.332,34	0,00	16.332,34	16.332,34	0,00
4.8	A FAMILIAS E INSTITUCIONES SIN FINES DE LUCRO	16.332,34	0,00	16.332,34	16.332,34	0,00
4.8.0	X	16.332,34	0,00	16.332,34	16.332,34	0,00
4.8.0.00	X	16.332,34	0,00	16.332,34	16.332,34	0,00
Total Orgánico / Funcional	1301 / 1401	19.657,58	0,00	19.657,58	19.657,58	0,00



Ejercicio Origen: 2021


Información a fecha: 31/12/2022

Unidad monetaria: Euros

Clasificación Orgánica 1302 IGUALDAD, PARTICIPACIÓN Y AGENDA 2030 / DIRECCIÓN GENERAL DE PARTICIPACIÓN CIUDADANA Y DERECHOS HUMANOS

Clasificación Funcional 9111 ACTUACIONES DE CARACTER GENERAL / SERVICIOS DE CARÁCTER GENERAL / SERVICIOS DE CARÁCTER GENERAL / SERVICIOS DE CARÁCTER GENERAL Y ATENCIÓN AL CIUDADANO

Clasificación Económica	Denominación	Saldo Inicial Obligaciones Pdes. de Pago	Rectificaciones o Anulaciones Saldo Inicial	Total Obligaciones	Pagos Realizados	Total Obligaciones Pdes. de Pago
2	GASTOS EN BIENES CORRIENTES Y SERVICIOS	127.542,77	0,00	127.542,77	127.542,77	0,00
2.0	ARRENDAMIENTOS Y CANONES	2.346,60	0,00	2.346,60	2.346,60	0,00
2.0.2	EDIFICIOS Y OTRAS CONSTRUCCIONES	2.346,60	0,00	2.346,60	2.346,60	0,00
2.1	REPARACIONES, MANTENIMIENTO Y CONSERVACION	7.810,99	0,00	7.810,99	7.810,99	0,00
2.1.2	EDIFICIOS Y OTRAS CONSTRUCCIONES	460,17	0,00	460,17	460,17	0,00
2.1.2.00	INMOVILIZADO PROPIO	380,34	0,00	380,34	380,34	0,00
2.1.2.01	INMOVILIZADO ARRENDADO	79,83	0,00	79,83	79,83	0,00
2.1.3	MAQUINARIA, INSTALACION Y UTILLAJE	7.350,82	0,00	7.350,82	7.350,82	0,00
2.1.3.00	INMOVILIZADO PROPIO	7.350,82	0,00	7.350,82	7.350,82	0,00
2.2	MATERIAL, SUMINISTROS Y OTROS	116.244,80	0,00	116.244,80	116.244,80	0,00
2.2.0	MATERIAL DE OFICINA	33.143,41	0,00	33.143,41	33.143,41	0,00
2.2.0.00	ORDINARIO NO INVENTARIABLE	2.611,29	0,00	2.611,29	2.611,29	0,00
2.2.0.01	PRENSA, REVISTAS, LIBROS Y OTRAS PUBLICACIONES	30.532,12	0,00	30.532,12	30.532,12	0,00
2.2.1	SUMINISTROS	9.868,04	0,00	9.868,04	9.868,04	0,00
2.2.1.00	ENERGIA ELECTRICA	7.317,89	0,00	7.317,89	7.317,89	0,00
2.2.1.01	AGUA	484,89	0,00	484,89	484,89	0,00
2.2.1.02	GAS	386,82	0,00	386,82	386,82	0,00
2.2.1.99	OTROS SUMINISTROS	1.678,44	0,00	1.678,44	1.678,44	0,00
2.2.2	COMUNICACIONES	383,23	0,00	383,23	383,23	0,00
2.2.2.01	POSTALES	383,23	0,00	383,23	383,23	0,00
2.2.3	TRANSPORTES	1.691,58	0,00	1.691,58	1.691,58	0,00
2.2.5	TRIBUTOS	630,62	0,00	630,62	630,62	0,00
2.2.5.00	LOCALES	504,27	0,00	504,27	504,27	0,00
2.2.5.01	AUTONOMICAS	126,35	0,00	126,35	126,35	0,00
2.2.6	GASTOS DIVERSOS	9.074,94	0,00	9.074,94	9.074,94	0,00
2.2.6.02	PUBLICIDAD Y PROPAGANDA	554,41	0,00	554,41	554,41	0,00
2.2.6.06	REUNIONES, CONFERENCIAS Y CURSOS	8.520,53	0,00	8.520,53	8.520,53	0,00
2.2.7	TRABAJOS REALIZADOS POR OTRAS EMPRESAS	61.452,98	0,00	61.452,98	61.452,98	0,00
2.2.7.00	LIMPIEZA Y ASEO	1.060,30	0,00	1.060,30	1.060,30	0,00
2.2.7.01	SEGURIDAD	2.962,00	0,00	2.962,00	2.962,00	0,00
2.2.7.06	ESTUDIOS Y TRABAJOS TECNICOS	56.397,75	0,00	56.397,75	56.397,75	0,00
2.2.7.07	SERVICIOS DE CARACTER INFORMATICO	183,92	0,00	183,92	183,92	0,00
2.2.7.99	OTROS	849,01	0,00	849,01	849,01	0,00



Ejercicio Origen: 2021

Información a fecha: 31/12/2022

Unidad monetaria: Euros

Clasificación Orgánica 1302 IGUALDAD, PARTICIPACIÓN Y AGENDA 2030 / DIRECCIÓN GENERAL DE PARTICIPACIÓN CIUDADANA Y DERECHOS HUMANOS

Clasificación Funcional 9111 ACTUACIONES DE CARACTER GENERAL / SERVICIOS DE CARÁCTER GENERAL / SERVICIOS DE CARÁCTER GENERAL / SERVICIOS DE CARÁCTER GENERAL Y ATENCIÓN AL CIUDADANO

Clasificación Económica	Denominación	Saldo Inicial Obligaciones Pdes. de Pago	Rectificaciones o Anulaciones Saldo Inicial	Total Obligaciones	Pagos Realizados	Total Obligaciones Pdes. de Pago
2.3	INDEMNIZACION POR RAZON DEL SERVICIO	1.140,38	0,00	1.140,38	1.140,38	0,00
2.3.0	DIETAS	634,41	0,00	634,41	634,41	0,00
2.3.1	LOCOMOCION	505,97	0,00	505,97	505,97	0,00
6	INVERSIONES REALES	41.259,10	0,00	41.259,10	41.259,10	0,00
6.2	INVERSION NUEVA ASOCIADA AL FUNCIONAMIENTO OPERATIVO DE LOS SERVICIOS	22.614,21	0,00	22.614,21	22.614,21	0,00
6.2.2	EDIFICIOS Y OTRAS CONSTRUCCIONES	12.342,00	0,00	12.342,00	12.342,00	0,00
6.2.2.00	ADQUISICION	12.342,00	0,00	12.342,00	12.342,00	0,00
6.2.5	MOBILIARIO Y ENSERES	2.682,57	0,00	2.682,57	2.682,57	0,00
6.2.5.00	ADQUISICION	2.682,57	0,00	2.682,57	2.682,57	0,00
6.2.9	OTROS ACTIVOS MATERIALES	7.589,64	0,00	7.589,64	7.589,64	0,00
6.2.9.00	ADQUISICION	7.589,64	0,00	7.589,64	7.589,64	0,00
6.3	INVERSION DE REPOSICION ASOCIADA AL FUNCION. OPERAT. DE LOS SERVICIOS	18.644,89	0,00	18.644,89	18.644,89	0,00
6.3.2	EDIFICIOS Y OTRAS CONSTRUCCIONES	18.644,89	0,00	18.644,89	18.644,89	0,00
6.3.2.03	INCORPORACION DE BIENES Y SERVICIOS	18.644,89	0,00	18.644,89	18.644,89	0,00
Total Orgánico / Funcional	1302 / 9111	168.801,87	0,00	168.801,87	168.801,87	0,00



Ejercicio Origen: 2021


Información a fecha: 31/12/2022

Unidad monetaria: Euros

Clasificación Orgánica 1303 IGUALDAD, PARTICIPACIÓN Y AGENDA 2030 / DIRECCIÓN GENERAL DE COOPERACIÓN Y AGENDA 2030

Clasificación Funcional 1421 SERVICIOS PÚBLICOS BÁSICOS / ACCIÓN EXTERIOR / COOPERACIÓN PARA EL DESARROLLO / COOPERACIÓN AL DESARROLLO


Clasificación Económica	Denominación	Saldo Inicial Obligaciones Pdtes. de Pago	Rectificaciones o Anulaciones Saldo Inicial	Total Obligaciones	Pagos Realizados	Total Obligaciones Pdtes. de Pago
2	GASTOS EN BIENES CORRIENTES Y SERVICIOS	73.183,29	0,00	73.183,29	73.183,29	0,00
2.2	MATERIAL, SUMINISTROS Y OTROS	71.852,50	0,00	71.852,50	71.852,50	0,00
2.2.1	SUMINISTROS	38,81	0,00	38,81	38,81	0,00
2.2.1.99	OTROS SUMINISTROS	38,81	0,00	38,81	38,81	0,00
2.2.6	GASTOS DIVERSOS	42.401,61	0,00	42.401,61	42.401,61	0,00
2.2.6.06	REUNIONES, CONFERENCIAS Y CURSOS	42.401,61	0,00	42.401,61	42.401,61	0,00
2.2.7	TRABAJOS REALIZADOS POR OTRAS EMPRESAS	29.412,08	0,00	29.412,08	29.412,08	0,00
2.2.7.06	ESTUDIOS Y TRABAJOS TECNICOS	29.412,08	0,00	29.412,08	29.412,08	0,00
2.3	INDEMNIZACION POR RAZON DEL SERVICIO	1.330,79	0,00	1.330,79	1.330,79	0,00
2.3.0	DIETAS	552,84	0,00	552,84	552,84	0,00
2.3.1	LOCOMOCION	729,95	0,00	729,95	729,95	0,00
2.3.3	OTRAS INDEMNIZACIONES.	48,00	0,00	48,00	48,00	0,00
4	TRANSFERENCIAS CORRIENTES	2.094.781,31	0,00	2.094.781,31	2.094.781,31	0,00
4.2	AL ESTADO	100.000,00	0,00	100.000,00	100.000,00	0,00
4.2.3	A ENTIDADES PUBLICAS EMPRES. Y OTROS ORGANISMOS PUBLICOS	100.000,00	0,00	100.000,00	100.000,00	0,00
4.4	AL RESTO DEL SECTOR PUBLICO DE LA C.A.R.	47.981,00	0,00	47.981,00	47.981,00	0,00
4.4.9	UNIVERSIDADES CAR	47.981,00	0,00	47.981,00	47.981,00	0,00
4.4.9.00	X	17.700,00	0,00	17.700,00	17.700,00	0,00
4.4.9.01	X	30.281,00	0,00	30.281,00	30.281,00	0,00
4.8	A FAMILIAS E INSTITUCIONES SIN FINES DE LUCRO	1.946.800,31	0,00	1.946.800,31	1.946.800,31	0,00
4.8.0	X	1.946.800,31	0,00	1.946.800,31	1.946.800,31	0,00
4.8.0.00	X	1.413.465,56	0,00	1.413.465,56	1.413.465,56	0,00
4.8.0.01	X	215.000,00	0,00	215.000,00	215.000,00	0,00
4.8.0.02	X	318.334,75	0,00	318.334,75	318.334,75	0,00
7	TRANSFERENCIAS DE CAPITAL	340.821,98	0,00	340.821,98	340.821,98	0,00
7.8	A FAMILIAS E INSTITUCIONES SIN FINES DE LUCRO	340.821,98	0,00	340.821,98	340.821,98	0,00
7.8.0	X	340.821,98	0,00	340.821,98	340.821,98	0,00
7.8.0.00	X	340.821,98	0,00	340.821,98	340.821,98	0,00
Total Orgánico / Funcional	1303 / 1421	2.508.786,58	0,00	2.508.786,58	2.508.786,58	0,00



Clasificación Orgánica 1304 IGUALDAD, PARTICIPACIÓN Y AGENDA 2030 / D.G. DE IGUALDAD

Clasificación Funcional 2332 ACTUACIONES DE PROTECCIÓN Y PROMOCIÓN SOCIAL / SERVICIOS SOCIALES / PROMOCIÓN SOCIAL / IGUALDAD DE GENERO

Clasificación Económica	Denominación	Saldo Inicial Obligaciones Pdtes. de Pago	Rectificaciones o Anulaciones Saldo Inicial	Total Obligaciones	Pagos Realizados	Total Obligaciones Pdtes. de Pago
2	GASTOS EN BIENES CORRIENTES Y SERVICIOS	37.482,10	0,00	37.482,10	37.482,10	0,00
2.2	MATERIAL, SUMINISTROS Y OTROS	37.482,10	0,00	37.482,10	37.482,10	0,00
2.2.0	MATERIAL DE OFICINA	72,47	0,00	72,47	72,47	0,00
2.2.0.00	ORDINARIO NO INVENTARIABLE	72,47	0,00	72,47	72,47	0,00
2.2.1	SUMINISTROS	1.448,85	0,00	1.448,85	1.448,85	0,00
2.2.1.99	OTROS SUMINISTROS	1.448,85	0,00	1.448,85	1.448,85	0,00
2.2.6	GASTOS DIVERSOS	66,00	0,00	66,00	66,00	0,00
2.2.6.06	REUNIONES, CONFERENCIAS Y CURSOS	66,00	0,00	66,00	66,00	0,00
2.2.7	TRABAJOS REALIZADOS POR OTRAS EMPRESAS	35.894,78	0,00	35.894,78	35.894,78	0,00
2.2.7.30	X	14.526,05	0,00	14.526,05	14.526,05	0,00
2.2.7.31	X	6.474,16	0,00	6.474,16	6.474,16	0,00
2.2.7.32	X	14.894,57	0,00	14.894,57	14.894,57	0,00
4	TRANSFERENCIAS CORRIENTES	601.693,00	-27.850,00	573.843,00	573.843,00	0,00
4.6	A CORPORACIONES LOCALES	533.333,03	-27.850,00	505.483,03	505.483,03	0,00
4.6.1	AAYUNTAMIENTOS	533.333,03	-27.850,00	505.483,03	505.483,03	0,00
4.6.1.08	X	533.333,03	-27.850,00	505.483,03	505.483,03	0,00
4.8	A FAMILIAS E INSTITUCIONES SIN FINES DE LUCRO	68.359,97	0,00	68.359,97	68.359,97	0,00
4.8.1	X	68.359,97	0,00	68.359,97	68.359,97	0,00
4.8.1.01	X	43.018,90	0,00	43.018,90	43.018,90	0,00
4.8.1.02	X	25.341,07	0,00	25.341,07	25.341,07	0,00
Total Orgánico / Funcional	1304 / 2332	639.175,10	-27.850,00	611.325,10	611.325,10	0,00



Gobierno
de La
Rioja

Hacienda y Adm. Pública

SICAP - Sistema de Información Contable

OBLIGACIONES DE PRESUPUESTOS CERRADOS

Ejercicio: 2022

Página 108

Ejercicio Origen: 2021

Información a fecha: 31/12/2022

Unidad monetaria: Euros

Clasificación Orgánica 1305 IGUALDAD, PARTICIPACIÓN Y AGENDA 2030 / D.G DE TRANSPARENCIA Y BUEN GOBIERNO

Clasificación Funcional 9111 ACTUACIONES DE CARACTER GENERAL / SERVICIOS DE CARÁCTER GENERAL / SERVICIOS DE CARÁCTER GENERAL / SERVICIOS DE CARÁCTER GENERAL Y ATENCIÓN AL CIUDADANO


Clasificación Económica	Denominación	Saldo Inicial Obligaciones Pdes. de Pago	Rectificaciones o Anulaciones Saldo Inicial	Total Obligaciones	Pagos Realizados	Total Obligaciones Pdes. de Pago
2	GASTOS EN BIENES CORRIENTES Y SERVICIOS	122.741,24	0,00	122.741,24	122.741,24	0,00
2.2	MATERIAL, SUMINISTROS Y OTROS	122.741,24	0,00	122.741,24	122.741,24	0,00
2.2.0	MATERIAL DE OFICINA	92,56	0,00	92,56	92,56	0,00
2.2.0.00	ORDINARIO NO INVENTARIABLE	92,56	0,00	92,56	92,56	0,00
2.2.1	SUMINISTROS	680,68	0,00	680,68	680,68	0,00
2.2.1.99	OTROS SUMINISTROS	680,68	0,00	680,68	680,68	0,00
2.2.7	TRABAJOS REALIZADOS POR OTRAS EMPRESAS	121.968,00	0,00	121.968,00	121.968,00	0,00
2.2.7.06	ESTUDIOS Y TRABAJOS TECNICOS	58.745,50	0,00	58.745,50	58.745,50	0,00
2.2.7.33	X	62.920,00	0,00	62.920,00	62.920,00	0,00
2.2.7.99	OTROS	302,50	0,00	302,50	302,50	0,00
Total Orgánico / Funcional	1305 / 9111	122.741,24	0,00	122.741,24	122.741,24	0,00



Clasificación Orgánica 1501 SERVICIO RIOJANO DE SALUD / COMPLEJO HOSPITALARIO Y 061

Clasificación Funcional 3122 PRODUCCIÓN DE BIENES PÚBLICOS DE CARÁCTER PREFERENTE / SANIDAD / HOSPITALES, SERVICIOS ASISTENCIALES Y CENTROS DE SALUD / ATENCIÓN ESPECIALIZADA


Clasificación Económica	Denominación	Saldo Inicial Obligaciones Pdes. de Pago	Rectificaciones o Anulaciones Saldo Inicial	Total Obligaciones	Pagos Realizados	Total Obligaciones Pdes. de Pago
2	GASTOS EN BIENES CORRIENTES Y SERVICIOS	13.152.479,73	0,00	13.152.479,73	13.152.479,73	0,00
2.0	ARRENDAMIENTOS Y CANONES	97.885,18	0,00	97.885,18	97.885,18	0,00
2.0.2	EDIFICIOS Y OTRAS CONSTRUCCIONES	29.701,62	0,00	29.701,62	29.701,62	0,00
2.0.3	MAQUINARIA, INSTALACION Y UTILLAJE	55.334,10	0,00	55.334,10	55.334,10	0,00
2.0.4	MATERIAL DE TRANSPORTE	12.592,94	0,00	12.592,94	12.592,94	0,00
2.0.5	MOBILIARIO Y ENSERES	256,52	0,00	256,52	256,52	0,00
2.1	REPARACIONES, MANTENIMIENTO Y CONSERVACION	611.393,46	0,00	611.393,46	611.393,46	0,00
2.1.2	EDIFICIOS Y OTRAS CONSTRUCCIONES	52.707,09	0,00	52.707,09	52.707,09	0,00
2.1.2.00	INMOVILIZADO PROPIO	52.707,09	0,00	52.707,09	52.707,09	0,00
2.1.3	MAQUINARIA, INSTALACION Y UTILLAJE	551.633,43	0,00	551.633,43	551.633,43	0,00
2.1.3.00	INMOVILIZADO PROPIO	551.633,43	0,00	551.633,43	551.633,43	0,00
2.1.4	ELEMENTOS DE TRANSPORTE	502,65	0,00	502,65	502,65	0,00
2.1.4.00	INMOVILIZADO PROPIO	502,65	0,00	502,65	502,65	0,00
2.1.5	MOBILIARIO Y ENSERES	6.550,29	0,00	6.550,29	6.550,29	0,00
2.1.5.00	INMOVILIZADO PROPIO	6.550,29	0,00	6.550,29	6.550,29	0,00
2.2	MATERIAL, SUMINISTROS Y OTROS	12.440.425,97	0,00	12.440.425,97	12.440.425,97	0,00
2.2.0	MATERIAL DE OFICINA	40.328,43	0,00	40.328,43	40.328,43	0,00
2.2.0.00	ORDINARIO NO INVENTARIABLE	26.894,67	0,00	26.894,67	26.894,67	0,00
2.2.0.01	PRENSA, REVISTAS, LIBROS Y OTRAS PUBLICACIONES	182,05	0,00	182,05	182,05	0,00
2.2.0.02	MATERIAL INFORMATICO NO INVENTARIABLE	13.251,71	0,00	13.251,71	13.251,71	0,00
2.2.1	SUMINISTROS	10.092.810,10	0,00	10.092.810,10	10.092.810,10	0,00
2.2.1.00	ENERGIA ELECTRICA	166.028,29	0,00	166.028,29	166.028,29	0,00
2.2.1.02	GAS	170.970,89	0,00	170.970,89	170.970,89	0,00
2.2.1.03	COMBUSTIBLES Y CARBURANTES	6.619,37	0,00	6.619,37	6.619,37	0,00
2.2.1.04	VESTUARIO	83.582,57	0,00	83.582,57	83.582,57	0,00
2.2.1.05	PRODUCTOS ALIMENTICIOS	172.132,98	0,00	172.132,98	172.132,98	0,00
2.2.1.06	PRODUCTOS FARMACEUTICOS	803.146,49	0,00	803.146,49	803.146,49	0,00
2.2.1.07	MATERIALES ESPECIALES	40.527,30	0,00	40.527,30	40.527,30	0,00
2.2.1.10	LENCERIA	8.940,21	0,00	8.940,21	8.940,21	0,00
2.2.1.11	PRODUCTOS FARMACÉUTICOS DE USO HOSPITALARIO	4.472.868,91	0,00	4.472.868,91	4.472.868,91	0,00
2.2.1.13	IMPLANTES PARA CONSUMO Y REPOSICION	847.981,71	0,00	847.981,71	847.981,71	0,00
2.2.1.14	MATERIAL DE LABORATORIO	1.375.262,60	0,00	1.375.262,60	1.375.262,60	0,00
2.2.1.15	MATERIAL DE RADIOLOGÍA	120.834,87	0,00	120.834,87	120.834,87	0,00



Clasificación Orgánica 1501 SERVICIO RIOJANO DE SALUD / COMPLEJO HOSPITALARIO Y 061

Clasificación Funcional 3122 PRODUCCIÓN DE BIENES PÚBLICOS DE CARÁCTER PREFERENTE / SANIDAD / HOSPITALES, SERVICIOS ASISTENCIALES Y CENTROS DE SALUD / ATENCIÓN ESPECIALIZADA

Clasificación Económica	Denominación	Saldo Inicial Obligaciones Pdes. de Pago	Rectificaciones o Anulaciones Saldo Inicial	Total Obligaciones	Pagos Realizados	Total Obligaciones Pdes. de Pago
2.2.1.17	OTRO MATERIAL SANITARIO	1.326.408,58	0,00	1.326.408,58	1.326.408,58	0,00
2.2.1.18	MATERIAL NO SANITARIO PARA CONSUMO Y REPOSICIÓN	73.268,31	0,00	73.268,31	73.268,31	0,00
2.2.1.20	HEMODERIVADOS	309.621,90	0,00	309.621,90	309.621,90	0,00
2.2.1.21	INSTRUMENTAL Y PEQUEÑO UTILLAJE SANITARIO	103.542,46	0,00	103.542,46	103.542,46	0,00
2.2.1.22	INSTRUMENTAL Y PEQUEÑO UTILLAJE NO SANITARIO	4.726,01	0,00	4.726,01	4.726,01	0,00
2.2.1.23	CALZADO	1.010,55	0,00	1.010,55	1.010,55	0,00
2.2.1.99	OTROS SUMINISTROS	5.336,10	0,00	5.336,10	5.336,10	0,00
2.2.2	COMUNICACIONES	17.657,25	0,00	17.657,25	17.657,25	0,00
2.2.2.01	POSTALES	17.657,25	0,00	17.657,25	17.657,25	0,00
2.2.3	TRANSPORTES	24.454,97	0,00	24.454,97	24.454,97	0,00
2.2.6	GASTOS DIVERSOS	11.326,18	0,00	11.326,18	11.326,18	0,00
2.2.6.04	GASTOS DERIVADOS DE ASISTENCIA RELIGIOSA	7.761,60	0,00	7.761,60	7.761,60	0,00
2.2.6.06	REUNIONES, CONFERENCIAS Y CURSOS	2.708,00	0,00	2.708,00	2.708,00	0,00
2.2.6.99	OTROS	856,58	0,00	856,58	856,58	0,00
2.2.7	TRABAJOS REALIZADOS POR OTRAS EMPRESAS	2.253.849,04	0,00	2.253.849,04	2.253.849,04	0,00
2.2.7.00	LIMPIEZA Y ASEO	491.546,31	0,00	491.546,31	491.546,31	0,00
2.2.7.01	SEGURIDAD	136.394,16	0,00	136.394,16	136.394,16	0,00
2.2.7.02	VALORACIONES Y PERITAJES	61.345,51	0,00	61.345,51	61.345,51	0,00
2.2.7.03	POSTALES	79.315,04	0,00	79.315,04	79.315,04	0,00
2.2.7.06	ESTUDIOS Y TRABAJOS TECNICOS	45.247,95	0,00	45.247,95	45.247,95	0,00
2.2.7.07	SERVICIOS DE CARACTER INFORMÁTICO	869.060,05	0,00	869.060,05	869.060,05	0,00
2.2.7.12	SERVICIOS CONTRATADOS DE COMEDOR	24.506,68	0,00	24.506,68	24.506,68	0,00
2.2.7.13	SERVICIOS DE INTERMEDIACIÓN	367.673,38	0,00	367.673,38	367.673,38	0,00
2.2.7.14	ACTIVIDADES FORMATIVAS	55.107,52	0,00	55.107,52	55.107,52	0,00
2.2.7.99	OTROS	123.652,44	0,00	123.652,44	123.652,44	0,00
2.5	ASISTENCIA SANITARIA CON MEDIOS AJENOS	2.775,12	0,00	2.775,12	2.775,12	0,00
2.5.2	CONCIERTOS CON INSTITUCIONES DE ATENCIÓN ESPECIALIZADA	2.775,12	0,00	2.775,12	2.775,12	0,00
2.5.2.04	CON ENTIDADES PRIVADAS	2.775,12	0,00	2.775,12	2.775,12	0,00
6	INVERSIONES REALES	2.470.869,15	0,00	2.470.869,15	2.470.869,15	0,00
6.2	INVERSIÓN NUEVA ASOCIADA AL FUNCIONAMIENTO OPERATIVO DE LOS SERVICIOS	852.020,37	0,00	852.020,37	852.020,37	0,00
6.2.3	MAQUINARIA, INSTALACIONES Y UTILLAJE	579.865,88	0,00	579.865,88	579.865,88	0,00
6.2.3.00	ADQUISICIÓN	579.865,88	0,00	579.865,88	579.865,88	0,00
6.2.5	MOBILIARIO Y ENSERES	89.715,66	0,00	89.715,66	89.715,66	0,00



Gobierno
de La
Rioja

Hacienda y Adm. Pública

Ejercicio: 2022

SICAP - Sistema de Información Contable

OBLIGACIONES DE PRESUPUESTOS CERRADOS

Página 111

Ejercicio Origen: 2021


Información a fecha: 31/12/2022

Unidad monetaria: Euros

Clasificación Orgánica 1501 SERVICIO RIOJANO DE SALUD / COMPLEJO HOSPITALARIO Y 061

Clasificación Funcional 3122 PRODUCCIÓN DE BIENES PÚBLICOS DE CARÁCTER PREFERENTE / SANIDAD / HOSPITALES, SERVICIOS ASISTENCIALES Y CENTROS DE SALUD / ATENCIÓN ESPECIALIZADA

Clasificación Económica	Denominación	Saldo Inicial Obligaciones Pdtes. de Pago	Rectificaciones o Anulaciones Saldo Inicial	Total Obligaciones	Pagos Realizados	Total Obligaciones Pdtes. de Pago
6.2.5.00	ADQUISICION	89.715,66	0,00	89.715,66	89.715,66	0,00
6.2.6	EQUIPOS PARA PROCESOS DE INFORMACION	182.438,83	0,00	182.438,83	182.438,83	0,00
6.2.6.00	ADQUISICION	182.438,83	0,00	182.438,83	182.438,83	0,00
6.3	INVERSION DE REPOSICION ASOCIADAAL FUNCION. OPERAT. DE LOS SERVICIOS	1.276.638,63	0,00	1.276.638,63	1.276.638,63	0,00
6.3.3	MAQUINARIA, INSTALACIONES Y UTILLAJE	1.141.467,59	0,00	1.141.467,59	1.141.467,59	0,00
6.3.3.00	ADQUISICION	1.141.467,59	0,00	1.141.467,59	1.141.467,59	0,00
6.3.4	ELEMENTOS DE TRANSPORTE	37.300,00	0,00	37.300,00	37.300,00	0,00
6.3.4.00	ADQUISICION	37.300,00	0,00	37.300,00	37.300,00	0,00
6.3.5	MOBILIARIO Y ENSERES	92.342,59	0,00	92.342,59	92.342,59	0,00
6.3.5.00	ADQUISICION	92.342,59	0,00	92.342,59	92.342,59	0,00
6.3.6	EQUIPOS PARA PROCESOS DE INFORMACION	5.528,45	0,00	5.528,45	5.528,45	0,00
6.3.6.00	ADQUISICION	5.528,45	0,00	5.528,45	5.528,45	0,00
6.4	GASTOS DE INVERSIONES DE CARACTER INMATERIAL.	342.210,15	0,00	342.210,15	342.210,15	0,00
6.4.4	APLICACIONES INFORMATICAS	342.210,15	0,00	342.210,15	342.210,15	0,00
6.4.4.00	ADQUISICION	111.420,16	0,00	111.420,16	111.420,16	0,00
6.4.4.03	INCORPORACION DE BIENES Y SERVICIOS	230.789,99	0,00	230.789,99	230.789,99	0,00
Total Orgánico / Funcional	1501 / 3122	15.623.348,88	0,00	15.623.348,88	15.623.348,88	0,00



**Gobierno
de La
Rioja**

LKCAM310

Hacienda y Adm. Pública

SICAP - Sistema de Información Contable

OBLIGACIONES DE PRESUPUESTOS CERRADOS

Ejercicio: 2022

Página 112

Ejercicio Origen: 2021


Información a fecha: 31/12/2022

Unidad monetaria: Euros

Clasificación Orgánica 1501 SERVICIO RIOJANO DE SALUD / COMPLEJO HOSPITALARIO Y 061

Clasificación Funcional 3123 PRODUCCIÓN DE BIENES PÚBLICOS DE CARÁCTER PREFERENTE / SANIDAD / HOSPITALES, SERVICIOS ASISTENCIALES Y CENTROS DE SALUD / FORMACIÓN DEL PERSONAL SANITARIO


Clasificación Económica	Denominación	Saldo Inicial Obligaciones Pdes. de Pago	Rectificaciones o Anulaciones Saldo Inicial	Total Obligaciones	Pagos Realizados	Total Obligaciones Pdes. de Pago
2	GASTOS EN BIENES CORRIENTES Y SERVICIOS	15.057,14	0,00	15.057,14	15.057,14	0,00
2.1	REPARACIONES, MANTENIMIENTO Y CONSERVACION	860,65	0,00	860,65	860,65	0,00
2.1.3	MAQUINARIA, INSTALACION Y UTILLAJE	860,65	0,00	860,65	860,65	0,00
2.1.3.00	INMOVILIZADO PROPIO	860,65	0,00	860,65	860,65	0,00
2.2	MATERIAL, SUMINISTROS Y OTROS	14.196,49	0,00	14.196,49	14.196,49	0,00
2.2.1	SUMINISTROS	7.042,61	0,00	7.042,61	7.042,61	0,00
2.2.1.00	ENERGIA ELECTRICA	2.861,65	0,00	2.861,65	2.861,65	0,00
2.2.1.02	GAS	4.180,96	0,00	4.180,96	4.180,96	0,00
2.2.7	TRABAJOS REALIZADOS POR OTRAS EMPRESAS	7.153,88	0,00	7.153,88	7.153,88	0,00
2.2.7.00	LIMPIEZA Y ASEO	4.836,92	0,00	4.836,92	4.836,92	0,00
2.2.7.01	SEGURIDAD	2.179,20	0,00	2.179,20	2.179,20	0,00
2.2.7.99	OTROS	137,76	0,00	137,76	137,76	0,00
Total Orgánico / Funcional	1501 / 3123	15.057,14	0,00	15.057,14	15.057,14	0,00



Clasificación Orgánica 1502 SERVICIO RIOJANO DE SALUD / CENTROS DE SALUD

Clasificación Funcional 3121 PRODUCCIÓN DE BIENES PÚBLICOS DE CARÁCTER PREFERENTE / SANIDAD / HOSPITALES, SERVICIOS ASISTENCIALES Y CENTROS DE SALUD / ATENCIÓN PRIMARIA

Clasificación Económica	Denominación	Saldo Inicial Obligaciones Pdes. de Pago	Rectificaciones o Anulaciones Saldo Inicial	Total Obligaciones	Pagos Realizados	Total Obligaciones Pdes. de Pago
2	GASTOS EN BIENES CORRIENTES Y SERVICIOS	653.480,77	0,00	653.480,77	653.480,77	0,00
2.0	ARRENDAMIENTOS Y CANONES	11.437,00	0,00	11.437,00	11.437,00	0,00
2.0.4	MATERIAL DE TRANSPORTE	10.675,00	0,00	10.675,00	10.675,00	0,00
2.0.5	MOBILIARIO Y ENSERES	762,00	0,00	762,00	762,00	0,00
2.1	REPARACIONES, MANTENIMIENTO Y CONSERVACION	96.006,25	0,00	96.006,25	96.006,25	0,00
2.1.2	EDIFICIOS Y OTRAS CONSTRUCCIONES	56.708,99	0,00	56.708,99	56.708,99	0,00
2.1.2.00	INMOVILIZADO PROPIO	56.708,99	0,00	56.708,99	56.708,99	0,00
2.1.3	MAQUINARIA, INSTALACION Y UTILLAJE	35.635,22	0,00	35.635,22	35.635,22	0,00
2.1.3.00	INMOVILIZADO PROPIO	35.635,22	0,00	35.635,22	35.635,22	0,00
2.1.4	ELEMENTOS DE TRANSPORTE	3.167,70	0,00	3.167,70	3.167,70	0,00
2.1.4.00	INMOVILIZADO PROPIO	3.167,70	0,00	3.167,70	3.167,70	0,00
2.1.5	MOBILIARIO Y ENSERES	494,34	0,00	494,34	494,34	0,00
2.1.5.00	INMOVILIZADO PROPIO	494,34	0,00	494,34	494,34	0,00
2.2	MATERIAL, SUMINISTROS Y OTROS	546.037,52	0,00	546.037,52	546.037,52	0,00
2.2.1	SUMINISTROS	57.984,51	0,00	57.984,51	57.984,51	0,00
2.2.1.00	ENERGIA ELECTRICA	29.558,25	0,00	29.558,25	29.558,25	0,00
2.2.1.01	AGUA	316,80	0,00	316,80	316,80	0,00
2.2.1.02	GAS	27.093,83	0,00	27.093,83	27.093,83	0,00
2.2.1.03	COMBUSTIBLES Y CARBURANTES	1.015,63	0,00	1.015,63	1.015,63	0,00
2.2.2	COMUNICACIONES	674,16	0,00	674,16	674,16	0,00
2.2.2.01	POSTALES	674,16	0,00	674,16	674,16	0,00
2.2.3	TRANSPORTES	236.497,60	0,00	236.497,60	236.497,60	0,00
2.2.5	TRIBUTOS	405,57	0,00	405,57	405,57	0,00
2.2.5.00	LOCALES	405,57	0,00	405,57	405,57	0,00
2.2.7	TRABAJOS REALIZADOS POR OTRAS EMPRESAS	250.475,68	0,00	250.475,68	250.475,68	0,00
2.2.7.00	LIMPIEZA Y ASEO	171.660,33	0,00	171.660,33	171.660,33	0,00
2.2.7.01	SEGURIDAD	29.843,85	0,00	29.843,85	29.843,85	0,00
2.2.7.06	ESTUDIOS Y TRABAJOS TECNICOS	3.630,00	0,00	3.630,00	3.630,00	0,00
2.2.7.12	SERVICIOS CONTRATADOS DE COMEDOR	19.148,93	0,00	19.148,93	19.148,93	0,00
2.2.7.99	OTROS	26.192,57	0,00	26.192,57	26.192,57	0,00
6	INVERSIONES REALES	405.488,04	0,00	405.488,04	405.488,04	0,00
6.2	INVERSION NUEVA ASOCIADA AL FUNCIONAMIENTO OPERATIVO DE LOS SERVICIOS	211.599,45	0,00	211.599,45	211.599,45	0,00
6.2.3	MAQUINARIA, INSTALACIONES Y UTILLAJE	188.796,31	0,00	188.796,31	188.796,31	0,00



Gobierno
de La
Rioja

Hacienda y Adm. Pública

Ejercicio: 2022

SICAP - Sistema de Información Contable

OBLIGACIONES DE PRESUPUESTOS CERRADOS

Página 114

Ejercicio Origen: 2021


Información a fecha: 31/12/2022

Unidad monetaria: Euros

Clasificación Orgánica 1502 SERVICIO RIOJANO DE SALUD / CENTROS DE SALUD

Clasificación Funcional 3121 PRODUCCIÓN DE BIENES PÚBLICOS DE CARÁCTER PREFERENTE / SANIDAD / HOSPITALES, SERVICIOS ASISTENCIALES Y CENTROS DE SALUD / ATENCIÓN PRIMARIA

Clasificación Económica	Denominación	Saldo Inicial Obligaciones Pdes. de Pago	Rectificaciones o Anulaciones Saldo Inicial	Total Obligaciones	Pagos Realizados	Total Obligaciones Pdes. de Pago
6.2.3.00	ADQUISICION	188.796,31	0,00	188.796,31	188.796,31	0,00
6.2.5	MOBILIARIO Y ENSERES	22.803,14	0,00	22.803,14	22.803,14	0,00
6.2.5.00	ADQUISICION	22.803,14	0,00	22.803,14	22.803,14	0,00
6.3	INVERSION DE REPOSICION ASOCIADAAL FUNCION. OPERAT. DE LOS SERVICIOS	193.888,59	0,00	193.888,59	193.888,59	0,00
6.3.3	MAQUINARIA, INSTALACIONES Y UTILLAJE	95.048,29	0,00	95.048,29	95.048,29	0,00
6.3.3.00	ADQUISICION	95.048,29	0,00	95.048,29	95.048,29	0,00
6.3.4	ELEMENTOS DE TRANSPORTE	37.300,00	0,00	37.300,00	37.300,00	0,00
6.3.4.00	ADQUISICION	37.300,00	0,00	37.300,00	37.300,00	0,00
6.3.5	MOBILIARIO Y ENSERES	61.540,30	0,00	61.540,30	61.540,30	0,00
6.3.5.00	ADQUISICION	61.540,30	0,00	61.540,30	61.540,30	0,00
Total Orgánico / Funcional	1502 / 3121	1.058.968,81	0,00	1.058.968,81	1.058.968,81	0,00



Ejercicio Origen: 2021


Información a fecha: 31/12/2022

Unidad monetaria: Euros

Clasificación Orgánica 1503 SERVICIO RIOJANO DE SALUD / CENTRO ASISTENCIAL DE ALBELDA

Clasificación Funcional 3122 PRODUCCIÓN DE BIENES PÚBLICOS DE CARÁCTER PREFERENTE / SANIDAD / HOSPITALES, SERVICIOS ASISTENCIALES Y CENTROS DE SALUD / ATENCIÓN ESPECIALIZADA


Clasificación Económica	Denominación	Saldo Inicial Obligaciones Pdtes. de Pago	Rectificaciones o Anulaciones Saldo Inicial	Total Obligaciones	Pagos Realizados	Total Obligaciones Pdtes. de Pago
2	GASTOS EN BIENES CORRIENTES Y SERVICIOS	96.636,44	0,00	96.636,44	96.636,44	0,00
2.1	REPARACIONES, MANTENIMIENTO Y CONSERVACION	4.977,66	0,00	4.977,66	4.977,66	0,00
2.1.3	MAQUINARIA, INSTALACION Y UTILLAJE	4.430,56	0,00	4.430,56	4.430,56	0,00
2.1.3.00	INMOVILIZADO PROPIO	4.430,56	0,00	4.430,56	4.430,56	0,00
2.1.4	ELEMENTOS DE TRANSPORTE	55,09	0,00	55,09	55,09	0,00
2.1.4.00	INMOVILIZADO PROPIO	55,09	0,00	55,09	55,09	0,00
2.1.5	MOBILIARIO Y ENSERES	492,01	0,00	492,01	492,01	0,00
2.1.5.00	INMOVILIZADO PROPIO	492,01	0,00	492,01	492,01	0,00
2.2	MATERIAL, SUMINISTROS Y OTROS	91.658,78	0,00	91.658,78	91.658,78	0,00
2.2.0	MATERIAL DE OFICINA	57,00	0,00	57,00	57,00	0,00
2.2.0.01	PRENSA, REVISTAS, LIBROS Y OTRAS PUBLICACIONES	57,00	0,00	57,00	57,00	0,00
2.2.1	SUMINISTROS	13.363,33	0,00	13.363,33	13.363,33	0,00
2.2.1.00	ENERGIA ELECTRICA	5.939,89	0,00	5.939,89	5.939,89	0,00
2.2.1.01	AGUA	2.437,38	0,00	2.437,38	2.437,38	0,00
2.2.1.02	GAS	4.986,06	0,00	4.986,06	4.986,06	0,00
2.2.3	TRANSPORTES	4.974,04	0,00	4.974,04	4.974,04	0,00
2.2.5	TRIBUTOS	6.767,78	0,00	6.767,78	6.767,78	0,00
2.2.5.00	LOCALES	6.767,78	0,00	6.767,78	6.767,78	0,00
2.2.6	GASTOS DIVERSOS	569,62	0,00	569,62	569,62	0,00
2.2.6.99	OTROS	569,62	0,00	569,62	569,62	0,00
2.2.7	TRABAJOS REALIZADOS POR OTRAS EMPRESAS	65.927,01	0,00	65.927,01	65.927,01	0,00
2.2.7.00	LIMPIEZA Y ASEO	33.735,87	0,00	33.735,87	33.735,87	0,00
2.2.7.13	SERVICIOS DE INTERMEDIACIÓN	28.726,23	0,00	28.726,23	28.726,23	0,00
2.2.7.99	OTROS	3.464,91	0,00	3.464,91	3.464,91	0,00
Total Orgánico / Funcional	1503 / 3122	96.636,44	0,00	96.636,44	96.636,44	0,00



Clasificación Orgánica 1701 INSTITUTO DE ESTUDIOS RIOJANOS / GERENCIA DEL INSTITUTO DE ESTUDIOS RIOJANOS

Clasificación Funcional 4611 ACTUACIONES DE CARÁCTER ECONÓMICO / INVESTIGACION, DESARROLLO E INNOVACION / INVESTIGACIÓN, DESARROLLO E INNOVACIÓN / INVESTIGACIÓN Y DESARROLLO

Clasificación Económica	Denominación	Saldo Inicial Obligaciones Pdes. de Pago	Rectificaciones o Anulaciones Saldo Inicial	Total Obligaciones	Pagos Realizados	Total Obligaciones Pdes. de Pago
2	GASTOS EN BIENES CORRIENTES Y SERVICIOS	117.676,64	0,00	117.676,64	117.676,64	0,00
2.1	REPARACIONES, MANTENIMIENTO Y CONSERVACION	613,30	0,00	613,30	613,30	0,00
2.1.3	MAQUINARIA, INSTALACION Y UTILLAJE	613,30	0,00	613,30	613,30	0,00
2.1.3.00	INMOVILIZADO PROPIO	613,30	0,00	613,30	613,30	0,00
2.2	MATERIAL, SUMINISTROS Y OTROS	115.718,34	0,00	115.718,34	115.718,34	0,00
2.2.0	MATERIAL DE OFICINA	1.257,13	0,00	1.257,13	1.257,13	0,00
2.2.0.00	ORDINARIO NO INVENTARIABLE	1.063,29	0,00	1.063,29	1.063,29	0,00
2.2.0.02	MATERIAL INFORMATICO NO INVENTARIABLE	193,84	0,00	193,84	193,84	0,00
2.2.1	SUMINISTROS	15,89	0,00	15,89	15,89	0,00
2.2.1.00	ENERGIA ELECTRICA	15,89	0,00	15,89	15,89	0,00
2.2.2	COMUNICACIONES	2.730,58	0,00	2.730,58	2.730,58	0,00
2.2.2.01	POSTALES	2.730,58	0,00	2.730,58	2.730,58	0,00
2.2.3	TRANSPORTES	92,32	0,00	92,32	92,32	0,00
2.2.6	GASTOS DIVERSOS	20.806,17	0,00	20.806,17	20.806,17	0,00
2.2.6.02	PUBLICIDAD Y PROPAGANDA	301,05	0,00	301,05	301,05	0,00
2.2.6.06	REUNIONES, CONFERENCIAS Y CURSOS	8.045,78	0,00	8.045,78	8.045,78	0,00
2.2.6.08	PUBLICACIONES Y EDICIONES	8.460,40	0,00	8.460,40	8.460,40	0,00
2.2.6.99	OTROS	3.998,94	0,00	3.998,94	3.998,94	0,00
2.2.7	TRABAJOS REALIZADOS POR OTRAS EMPRESAS	90.816,25	0,00	90.816,25	90.816,25	0,00
2.2.7.01	SEGURIDAD	6.021,81	0,00	6.021,81	6.021,81	0,00
2.2.7.03	POSTALES	57,04	0,00	57,04	57,04	0,00
2.2.7.06	ESTUDIOS Y TRABAJOS TECNICOS	70,00	0,00	70,00	70,00	0,00
2.2.7.99	OTROS	84.667,40	0,00	84.667,40	84.667,40	0,00
2.3	INDEMNIZACION POR RAZON DEL SERVICIO	1.345,00	0,00	1.345,00	1.345,00	0,00
2.3.0	DIETAS	687,24	0,00	687,24	687,24	0,00
2.3.0.00	X	687,24	0,00	687,24	687,24	0,00
2.3.1	LOCOMOCION	537,56	0,00	537,56	537,56	0,00
2.3.1.00	X	537,56	0,00	537,56	537,56	0,00
2.3.3	OTRAS INDEMNIZACIONES.	120,20	0,00	120,20	120,20	0,00
2.3.3.00	X	120,20	0,00	120,20	120,20	0,00
4	TRANSFERENCIAS CORRIENTES	45.827,42	0,00	45.827,42	45.677,14	150,28
4.8	A FAMILIAS E INSTITUCIONES SIN FINES DE LUCRO	45.827,42	0,00	45.827,42	45.677,14	150,28
4.8.0	X	45.827,42	0,00	45.827,42	45.677,14	150,28



Gobierno
de La
Rioja

Hacienda y Adm. Pública

SICAP - Sistema de Información Contable

OBLIGACIONES DE PRESUPUESTOS CERRADOS

Ejercicio: 2022

Página 117

Ejercicio Origen: 2021


Información a fecha: 31/12/2022

Unidad monetaria: Euros

Clasificación Orgánica 1701 INSTITUTO DE ESTUDIOS RIOJANOS / GERENCIA DEL INSTITUTO DE ESTUDIOS RIOJANOS

Clasificación Funcional 4611 ACTUACIONES DE CARÁCTER ECONÓMICO / INVESTIGACION, DESARROLLO E INNOVACION / INVESTIGACIÓN, DESARROLLO E INNOVACIÓN / INVESTIGACIÓN Y DESARROLLO


Clasificación Económica	Denominación	Saldo Inicial Obligaciones Pdes. de Pago	Rectificaciones o Anulaciones Saldo Inicial	Total Obligaciones	Pagos Realizados	Total Obligaciones Pdes. de Pago
4.8.0.01	X	45.827,42	0,00	45.827,42	45.677,14	150,28
6	INVERSIONES REALES	41.863,24	0,00	41.863,24	41.863,24	0,00
6.2	INVERSION NUEVA ASOCIADA AL FUNCIONAMIENTO OPERATIVO DE LOS SERVICIOS	2.263,24	0,00	2.263,24	2.263,24	0,00
6.2.5	MOBILIARIO Y ENSERES	2.263,24	0,00	2.263,24	2.263,24	0,00
6.2.5.00	ADQUISICION	2.263,24	0,00	2.263,24	2.263,24	0,00
6.4	GASTOS DE INVERSIONES DE CARACTER INMATERIAL.	39.600,00	0,00	39.600,00	39.600,00	0,00
6.4.6	GASTOS DE INVESTIGACION Y DESARROLLO	39.600,00	0,00	39.600,00	39.600,00	0,00
6.4.6.02	GASTOS INHERENTES TRANSMISION PROPIEDAD	39.600,00	0,00	39.600,00	39.600,00	0,00
Total Orgánico / Funcional	1701 / 4611	205.367,30	0,00	205.367,30	205.217,02	150,28



Clasificación Orgánica 1901 DESARROLLO AUTONÓMICO / SECRETARÍA GENERAL TÉCNICA

Clasificación Funcional 4211 ACTUACIONES DE CARÁCTER ECONÓMICO / EMPRESA, INDUSTRIA Y ENERGIA/ EMPRESA/ APOYO EMPRESARIAL EN GENERAL

Clasificación Económica	Denominación	Saldo Inicial Obligaciones Pdtes. de Pago	Rectificaciones o Anulaciones Saldo Inicial	Total Obligaciones	Pagos Realizados	Total Obligaciones Pdtes. de Pago
2	GASTOS EN BIENES CORRIENTES Y SERVICIOS	6.208,53	0,00	6.208,53	6.208,53	0,00
2.1	REPARACIONES, MANTENIMIENTO Y CONSERVACION	5.230,83	0,00	5.230,83	5.230,83	0,00
2.1.0	TERRENOS Y BIENES NATURALES	2.602,11	0,00	2.602,11	2.602,11	0,00
2.1.0.00	INMOVILIZADO PROPIO	2.602,11	0,00	2.602,11	2.602,11	0,00
2.1.3	MAQUINARIA, INSTALACION Y UTILLAJE	2.628,72	0,00	2.628,72	2.628,72	0,00
2.1.3.00	INMOVILIZADO PROPIO	2.628,72	0,00	2.628,72	2.628,72	0,00
2.2	MATERIAL, SUMINISTROS Y OTROS	977,70	0,00	977,70	977,70	0,00
2.2.1	SUMINISTROS	647,32	0,00	647,32	647,32	0,00
2.2.1.99	OTROS SUMINISTROS	647,32	0,00	647,32	647,32	0,00
2.2.2	COMUNICACIONES	133,66	0,00	133,66	133,66	0,00
2.2.2.01	POSTALES	133,66	0,00	133,66	133,66	0,00
2.2.6	GASTOS DIVERSOS	179,78	0,00	179,78	179,78	0,00
2.2.6.99	OTROS	179,78	0,00	179,78	179,78	0,00
2.2.7	TRABAJOS REALIZADOS POR OTRAS EMPRESAS	16,94	0,00	16,94	16,94	0,00
2.2.7.07	SERVICIOS DE CARACTER INFORMATICO	16,94	0,00	16,94	16,94	0,00
4	TRANSFERENCIAS CORRIENTES	2.244.160,98	0,00	2.244.160,98	2.244.160,98	0,00
4.3	A ENTIDADES PUBLICAS EMPRESARIALES DE L.A.C.A.R.	2.244.160,98	0,00	2.244.160,98	2.244.160,98	0,00
4.3.0	X	2.244.160,98	0,00	2.244.160,98	2.244.160,98	0,00
4.3.0.00	X	2.244.160,98	0,00	2.244.160,98	2.244.160,98	0,00
6	INVERSIONES REALES	48.651,87	0,00	48.651,87	48.651,87	0,00
6.3	INVERSION DE REPOSICION ASOCIADAAL FUNCION. OPERAT. DE LOS SERVICIOS	48.651,87	0,00	48.651,87	48.651,87	0,00
6.3.2	EDIFICIOS Y OTRAS CONSTRUCCIONES	48.651,87	0,00	48.651,87	48.651,87	0,00
6.3.2.01	CONSTRUCCION	48.651,87	0,00	48.651,87	48.651,87	0,00
7	TRANSFERENCIAS DE CAPITAL	2.138.279,09	0,00	2.138.279,09	2.138.279,09	0,00
7.3	A ENTIDADES PUBLICAS EMPRESARIALES DE L.A.C.A.R.	2.138.279,09	0,00	2.138.279,09	2.138.279,09	0,00
7.3.0	X	2.138.279,09	0,00	2.138.279,09	2.138.279,09	0,00
7.3.0.00	X	2.138.279,09	0,00	2.138.279,09	2.138.279,09	0,00
Total Orgánico / Funcional	1901 / 4211	4.437.300,47	0,00	4.437.300,47	4.437.300,47	0,00



**Gobierno
de La
Rioja**

LKCAM310

Hacienda y Adm. Pública

SICAP - Sistema de Información Contable

OBLIGACIONES DE PRESUPUESTOS CERRADOS

Ejercicio: 2022

Página 119

Ejercicio Origen: 2021


Información a fecha: 31/12/2022

Unidad monetaria: Euros

Clasificación Orgánica 1901 DESARROLLO AUTONÓMICO / SECRETARÍA GENERAL TÉCNICA

Clasificación Funcional 4212 ACTUACIONES DE CARÁCTER ECONÓMICO / EMPRESA, INDUSTRIA Y ENERGIA / EMPRESA / REINDUSTRIALIZACIÓN

Clasificación Económica	Denominación	Saldo Inicial Obligaciones Pdes. de Pago	Rectificaciones o Anulaciones Saldo Inicial	Total Obligaciones	Pagos Realizados	Total Obligaciones Pdes. de Pago
4	TRANSFERENCIAS CORRIENTES	31.773.175,00	0,00	31.773.175,00	896.538,62	30.876.636,38
4.3	A ENTIDADES PUBLICAS EMPRESARIALES DE L.A.C.A.R.	31.773.175,00	0,00	31.773.175,00	896.538,62	30.876.636,38
4.3.0	X	31.773.175,00	0,00	31.773.175,00	896.538,62	30.876.636,38
4.3.0.03	X	2.500.000,00	0,00	2.500.000,00	896.538,62	1.603.461,38
4.3.0.04	X	5.500.000,00	0,00	5.500.000,00	0,00	5.500.000,00
4.3.0.05	X	23.773.175,00	0,00	23.773.175,00	0,00	23.773.175,00
7	TRANSFERENCIAS DE CAPITAL	18.697.508,11	0,00	18.697.508,11	5.417.942,11	13.279.566,00
7.3	A ENTIDADES PUBLICAS EMPRESARIALES DE L.A.C.A.R.	18.697.508,11	0,00	18.697.508,11	5.417.942,11	13.279.566,00
7.3.0	X	18.697.508,11	0,00	18.697.508,11	5.417.942,11	13.279.566,00
7.3.0.00	X	2.577.232,00	0,00	2.577.232,00	2.577.232,00	0,00
7.3.0.01	X	16.120.276,11	0,00	16.120.276,11	2.840.710,11	13.279.566,00
Total Orgánico / Funcional	1901 / 4212	50.470.683,11	0,00	50.470.683,11	6.314.480,73	44.156.202,38



Gobierno
de La
Rioja

Hacienda y Adm. Pública

Ejercicio: 2022

SICAP - Sistema de Información Contable

OBLIGACIONES DE PRESUPUESTOS CERRADOS

Página 120

Ejercicio Origen: 2021


Información a fecha: 31/12/2022

Unidad monetaria: Euros

Clasificación Orgánica 1901 DESARROLLO AUTONÓMICO / SECRETARÍA GENERAL TÉCNICA

Clasificación Funcional 4213 ACTUACIONES DE CARÁCTER ECONÓMICO / EMPRESA, INDUSTRIA Y ENERGIA / EMPRESA / INDUSTRIA AGROALIMENTARIA

Clasificación Económica	Denominación	Saldo Inicial Obligaciones Pdes. de Pago	Rectificaciones o Anulaciones Saldo Inicial	Total Obligaciones	Pagos Realizados	Total Obligaciones Pdes. de Pago
7	TRANSFERENCIAS DE CAPITAL	2.213.478,00	0,00	2.213.478,00	2.213.478,00	0,00
7.3	A ENTIDADES PUBLICAS EMPRESARIALES DE L.A.C.A.R.	2.213.478,00	0,00	2.213.478,00	2.213.478,00	0,00
7.3.0	X	2.213.478,00	0,00	2.213.478,00	2.213.478,00	0,00
7.3.0.00	X	2.213.478,00	0,00	2.213.478,00	2.213.478,00	0,00
Total Orgánico / Funcional	1901 / 4213	2.213.478,00	0,00	2.213.478,00	2.213.478,00	0,00



Ejercicio Origen: 2021


Información a fecha: 31/12/2022

Unidad monetaria: Euros

Clasificación Orgánica 1901 DESARROLLO AUTONÓMICO / SECRETARÍA GENERAL TÉCNICA

Clasificación Funcional 4215 ACTUACIONES DE CARÁCTER ECONÓMICO / EMPRESA, INDUSTRIA Y ENERGIA / EMPRESA / COMERCIO

Clasificación Económica	Denominación	Saldo Inicial Obligaciones Pdes. de Pago	Rectificaciones o Anulaciones Saldo Inicial	Total Obligaciones	Pagos Realizados	Total Obligaciones Pdes. de Pago
2	GASTOS EN BIENES CORRIENTES Y SERVICIOS	4.591,25	0,00	4.591,25	4.591,25	0,00
2.2	MATERIAL, SUMINISTROS Y OTROS	4.070,08	0,00	4.070,08	4.070,08	0,00
2.2.2	COMUNICACIONES	996,16	0,00	996,16	996,16	0,00
2.2.2.01	POSTALES	996,16	0,00	996,16	996,16	0,00
2.2.7	TRABAJOS REALIZADOS POR OTRAS EMPRESAS	3.073,92	0,00	3.073,92	3.073,92	0,00
2.2.7.00	LIMPIEZA Y ASEO	1.867,64	0,00	1.867,64	1.867,64	0,00
2.2.7.01	SEGURIDAD	808,04	0,00	808,04	808,04	0,00
2.2.7.06	ESTUDIOS Y TRABAJOS TECNICOS	398,24	0,00	398,24	398,24	0,00
2.3	INDEMNIZACION POR RAZON DEL SERVICIO	521,17	0,00	521,17	521,17	0,00
2.3.0	DIETAS	39,07	0,00	39,07	39,07	0,00
2.3.1	LOCOMOCION	482,10	0,00	482,10	482,10	0,00
4	TRANSFERENCIAS CORRIENTES	441.516,00	0,00	441.516,00	441.516,00	0,00
4.3	A ENTIDADES PUBLICAS EMPRESARIALES DE L.A.C.A.R.	437.525,00	0,00	437.525,00	437.525,00	0,00
4.3.0	X	437.525,00	0,00	437.525,00	437.525,00	0,00
4.3.0.00	X	437.525,00	0,00	437.525,00	437.525,00	0,00
4.7	A EMPRESAS PRIVADAS	3.991,00	0,00	3.991,00	3.991,00	0,00
4.7.0	X	3.991,00	0,00	3.991,00	3.991,00	0,00
4.7.0.00	X	3.991,00	0,00	3.991,00	3.991,00	0,00
7	TRANSFERENCIAS DE CAPITAL	1.861.673,73	0,00	1.861.673,73	1.861.673,73	0,00
7.3	A ENTIDADES PUBLICAS EMPRESARIALES DE L.A.C.A.R.	1.857.465,00	0,00	1.857.465,00	1.857.465,00	0,00
7.3.0	X	1.857.465,00	0,00	1.857.465,00	1.857.465,00	0,00
7.3.0.00	X	1.857.465,00	0,00	1.857.465,00	1.857.465,00	0,00
7.7	A EMPRESAS PRIVADAS	4.208,73	0,00	4.208,73	4.208,73	0,00
7.7.0	X	4.208,73	0,00	4.208,73	4.208,73	0,00
7.7.0.00	X	4.208,73	0,00	4.208,73	4.208,73	0,00
Total Orgánico / Funcional	1901 / 4215	2.307.780,98	0,00	2.307.780,98	2.307.780,98	0,00



Gobierno
de La
Rioja

Hacienda y Adm. Pública

SICAP - Sistema de Información Contable

OBLIGACIONES DE PRESUPUESTOS CERRADOS

Ejercicio: 2022

Página 122

Ejercicio Origen: 2021


Información a fecha: 31/12/2022

Unidad monetaria: Euros

Clasificación Orgánica 1901 DESARROLLO AUTONÓMICO / SECRETARÍA GENERAL TÉCNICA

Clasificación Funcional 4216 ACTUACIONES DE CARÁCTER ECONÓMICO / EMPRESA, INDUSTRIA Y ENERGIA / EMPRESA / EMPRENDIMIENTO

Clasificación Económica	Denominación	Saldo Inicial Obligaciones Pdes. de Pago	Rectificaciones o Anulaciones Saldo Inicial	Total Obligaciones	Pagos Realizados	Total Obligaciones Pdes. de Pago
4	TRANSFERENCIAS CORRIENTES	130.022,00	0,00	130.022,00	130.022,00	0,00
4.3	A ENTIDADES PUBLICAS EMPRESARIALES DE L.A.C.A.R.	130.022,00	0,00	130.022,00	130.022,00	0,00
4.3.0	X	130.022,00	0,00	130.022,00	130.022,00	0,00
4.3.0.00	X	130.022,00	0,00	130.022,00	130.022,00	0,00
7	TRANSFERENCIAS DE CAPITAL	619.155,00	0,00	619.155,00	619.155,00	0,00
7.3	A ENTIDADES PUBLICAS EMPRESARIALES DE L.A.C.A.R.	619.155,00	0,00	619.155,00	619.155,00	0,00
7.3.0	X	619.155,00	0,00	619.155,00	619.155,00	0,00
7.3.0.00	X	619.155,00	0,00	619.155,00	619.155,00	0,00
Total Orgánico / Funcional	1901 / 4216	749.177,00	0,00	749.177,00	749.177,00	0,00



**Gobierno
de La
Rioja**

LKCAM310

Hacienda y Adm. Pública

SICAP - Sistema de Información Contable

OBLIGACIONES DE PRESUPUESTOS CERRADOS

Ejercicio: 2022

Página 123

Ejercicio Origen: 2021

Información a fecha: 31/12/2022

Unidad monetaria: Euros

Clasificación Orgánica 1901 DESARROLLO AUTÓNOMICO / SECRETARÍA GENERAL TÉCNICA

Clasificación Funcional 4221 ACTUACIONES DE CARÁCTER ECONÓMICO / EMPRESA, INDUSTRIA Y ENERGIA / INDUSTRIA / REGULACIÓN DE PROPIEDAD Y CALIDAD Y SEGURIDAD INDUSTRIAL

Clasificación Económica	Denominación	Saldo Inicial Obligaciones Pdes. de Pago	Rectificaciones o Anulaciones Saldo Inicial	Total Obligaciones	Pagos Realizados	Total Obligaciones Pdes. de Pago
2	GASTOS EN BIENES CORRIENTES Y SERVICIOS	6.947,65	0,00	6.947,65	6.947,65	0,00
2.1	REPARACIONES, MANTENIMIENTO Y CONSERVACION	902,15	0,00	902,15	902,15	0,00
2.1.2	EDIFICIOS Y OTRAS CONSTRUCCIONES	386,92	0,00	386,92	386,92	0,00
2.1.2.00	INMOVILIZADO PROPIO	386,92	0,00	386,92	386,92	0,00
2.1.3	MAQUINARIA, INSTALACION Y UTILLAJE	515,23	0,00	515,23	515,23	0,00
2.1.3.00	INMOVILIZADO PROPIO	515,23	0,00	515,23	515,23	0,00
2.2	MATERIAL, SUMINISTROS Y OTROS	4.497,04	0,00	4.497,04	4.497,04	0,00
2.2.0	MATERIAL DE OFICINA	108,68	0,00	108,68	108,68	0,00
2.2.0.00	ORDINARIO NO INVENTARIABLE	108,68	0,00	108,68	108,68	0,00
2.2.1	SUMINISTROS	1.893,55	0,00	1.893,55	1.893,55	0,00
2.2.1.00	ENERGIA ELECTRICA	622,67	0,00	622,67	622,67	0,00
2.2.1.04	VESTUARIO	611,30	0,00	611,30	611,30	0,00
2.2.1.07	MATERIALES ESPECIALES	420,00	0,00	420,00	420,00	0,00
2.2.1.23	CALZADO	239,58	0,00	239,58	239,58	0,00
2.2.3	TRANSPORTES	1.839,96	0,00	1.839,96	1.839,96	0,00
2.2.7	TRABAJOS REALIZADOS POR OTRAS EMPRESAS	654,85	0,00	654,85	654,85	0,00
2.2.7.06	ESTUDIOS Y TRABAJOS TECNICOS	608,87	0,00	608,87	608,87	0,00
2.2.7.07	SERVICIOS DE CARACTER INFORMATICO	45,98	0,00	45,98	45,98	0,00
2.3	INDEMNIZACION POR RAZON DEL SERVICIO	1.548,46	0,00	1.548,46	1.548,46	0,00
2.3.0	DIETAS	390,80	0,00	390,80	390,80	0,00
2.3.1	LOCOMOCION	1.157,66	0,00	1.157,66	1.157,66	0,00
Total Orgánico / Funcional	1901 / 4221	6.947,65	0,00	6.947,65	6.947,65	0,00



**Gobierno
de La
Rioja**

Hacienda y Adm. Pública

Ejercicio: 2022

SICAP - Sistema de Información Contable

OBLIGACIONES DE PRESUPUESTOS CERRADOS

Página 124

Ejercicio Origen: 2021


Información a fecha: 31/12/2022

Unidad monetaria: Euros

Clasificación Orgánica 1901 DESARROLLO AUTONÓMICO / SECRETARÍA GENERAL TÉCNICA

Clasificación Funcional 4311 ACTUACIONES DE CARÁCTER ECONÓMICO / TURISMO / TURISMO / PROMOCIÓN TURÍSTICA

Clasificación Económica	Denominación	Saldo Inicial Obligaciones Pdes. de Pago	Rectificaciones o Anulaciones Saldo Inicial	Total Obligaciones	Pagos Realizados	Total Obligaciones Pdes. de Pago
7	TRANSFERENCIAS DE CAPITAL	3.000.000,00	0,00	3.000.000,00	0,00	3.000.000,00
7.3	A ENTIDADES PUBLICAS EMPRESARIALES DE L.A.C.A.R.	3.000.000,00	0,00	3.000.000,00	0,00	3.000.000,00
7.3.0	X	3.000.000,00	0,00	3.000.000,00	0,00	3.000.000,00
7.3.0.01	X	3.000.000,00	0,00	3.000.000,00	0,00	3.000.000,00
Total Orgánico / Funcional	1901 / 4311	3.000.000,00	0,00	3.000.000,00	0,00	3.000.000,00



Gobierno
de La
Rioja

Hacienda y Adm. Pública

SICAP - Sistema de Información Contable

OBLIGACIONES DE PRESUPUESTOS CERRADOS

Ejercicio: 2022

Página 125

Ejercicio Origen: 2021


Información a fecha: 31/12/2022

Unidad monetaria: Euros

Clasificación Orgánica 1901 DESARROLLO AUTONÓMICO / SECRETARÍA GENERAL TÉCNICA

Clasificación Funcional 4611 ACTUACIONES DE CARÁCTER ECONÓMICO / INVESTIGACION, DESARROLLO E INNOVACION / INVESTIGACIÓN, DESARROLLO E INNOVACIÓN / INVESTIGACIÓN Y DESARROLLO

Clasificación Económica	Denominación	Saldo Inicial Obligaciones Pdes. de Pago	Rectificaciones o Anulaciones Saldo Inicial	Total Obligaciones	Pagos Realizados	Total Obligaciones Pdes. de Pago
4	TRANSFERENCIAS CORRIENTES	157.870,00	0,00	157.870,00	157.870,00	0,00
4.3	A ENTIDADES PUBLICAS EMPRESARIALES DE L.A.C.A.R.	157.870,00	0,00	157.870,00	157.870,00	0,00
4.3.0	X	157.870,00	0,00	157.870,00	157.870,00	0,00
4.3.0.00	X	157.870,00	0,00	157.870,00	157.870,00	0,00
7	TRANSFERENCIAS DE CAPITAL	4.383.953,00	0,00	4.383.953,00	2.783.953,00	1.600.000,00
7.3	A ENTIDADES PUBLICAS EMPRESARIALES DE L.A.C.A.R.	4.383.953,00	0,00	4.383.953,00	2.783.953,00	1.600.000,00
7.3.0	X	4.383.953,00	0,00	4.383.953,00	2.783.953,00	1.600.000,00
7.3.0.00	X	2.783.953,00	0,00	2.783.953,00	2.783.953,00	0,00
7.3.0.01	X	1.600.000,00	0,00	1.600.000,00	0,00	1.600.000,00
Total Orgánico / Funcional	1901 / 4611	4.541.823,00	0,00	4.541.823,00	2.941.823,00	1.600.000,00



Gobierno
de La
Rioja

Hacienda y Adm. Pública

SICAP - Sistema de Información Contable

OBLIGACIONES DE PRESUPUESTOS CERRADOS

Ejercicio: 2022

Página 126

Ejercicio Origen: 2021


Información a fecha: 31/12/2022

Unidad monetaria: Euros

Clasificación Orgánica 1901 DESARROLLO AUTONÓMICO / SECRETARÍA GENERAL TÉCNICA

Clasificación Funcional 4612 ACTUACIONES DE CARÁCTER ECONÓMICO / INVESTIGACION, DESARROLLO E INNOVACION / INVESTIGACIÓN, DESARROLLO E INNOVACIÓN / INNOVACIÓN

Clasificación Económica	Denominación	Saldo Inicial Obligaciones Pdes. de Pago	Rectificaciones o Anulaciones Saldo Inicial	Total Obligaciones	Pagos Realizados	Total Obligaciones Pdes. de Pago
2	GASTOS EN BIENES CORRIENTES Y SERVICIOS	42.212,36	0,00	42.212,36	42.212,36	0,00
2.2	MATERIAL, SUMINISTROS Y OTROS	42.212,36	0,00	42.212,36	42.212,36	0,00
2.2.7	TRABAJOS REALIZADOS POR OTRAS EMPRESAS	42.212,36	0,00	42.212,36	42.212,36	0,00
2.2.7.06	ESTUDIOS Y TRABAJOS TECNICOS	42.212,36	0,00	42.212,36	42.212,36	0,00
4	TRANSFERENCIAS CORRIENTES	4.488.161,00	0,00	4.488.161,00	4.488.161,00	0,00
4.3	A ENTIDADES PUBLICAS EMPRESARIALES DE LA C.A.R.	688.161,00	0,00	688.161,00	688.161,00	0,00
4.3.0	X	688.161,00	0,00	688.161,00	688.161,00	0,00
4.3.0.00	X	688.161,00	0,00	688.161,00	688.161,00	0,00
4.4	AL RESTO DEL SECTOR PUBLICO DE LA C.A.R.	3.500.000,00	0,00	3.500.000,00	3.500.000,00	0,00
4.4.1	A FUNDACIONES	3.500.000,00	0,00	3.500.000,00	3.500.000,00	0,00
4.4.1.00	X	3.500.000,00	0,00	3.500.000,00	3.500.000,00	0,00
4.8	A FAMILIAS E INSTITUCIONES SIN FINES DE LUCRO	300.000,00	0,00	300.000,00	300.000,00	0,00
4.8.0	X	300.000,00	0,00	300.000,00	300.000,00	0,00
4.8.0.00	X	300.000,00	0,00	300.000,00	300.000,00	0,00
7	TRANSFERENCIAS DE CAPITAL	23.678.349,00	0,00	23.678.349,00	14.957.915,00	8.720.434,00
7.3	A ENTIDADES PUBLICAS EMPRESARIALES DE LA C.A.R.	23.678.349,00	0,00	23.678.349,00	14.957.915,00	8.720.434,00
7.3.0	X	23.678.349,00	0,00	23.678.349,00	14.957.915,00	8.720.434,00
7.3.0.00	X	5.957.915,00	0,00	5.957.915,00	5.957.915,00	0,00
7.3.0.01	X	3.720.434,00	0,00	3.720.434,00	0,00	3.720.434,00
7.3.0.03	X	5.000.000,00	0,00	5.000.000,00	0,00	5.000.000,00
7.3.0.04	X	9.000.000,00	0,00	9.000.000,00	9.000.000,00	0,00
Total Orgánico / Funcional	1901 / 4612	28.208.722,36	0,00	28.208.722,36	19.488.288,36	8.720.434,00



Gobierno
de La
Rioja

Hacienda y Adm. Pública

Ejercicio: 2022

SICAP - Sistema de Información Contable

OBLIGACIONES DE PRESUPUESTOS CERRADOS

Página 127

Ejercicio Origen: 2021


Información a fecha: 31/12/2022

Unidad monetaria: Euros

Clasificación Orgánica 1901 DESARROLLO AUTONÓMICO / SECRETARÍA GENERAL TÉCNICA

Clasificación Funcional 4713 ACTUACIONES DE CARÁCTER ECONÓMICO / MEDIO AMBIENTE / MEDIO AMBIENTE / CALIDAD AMBIENTAL, RESIDUOS Y ECONOMÍA CIRCULAR

Clasificación Económica	Denominación	Saldo Inicial Obligaciones Pdes. de Pago	Rectificaciones o Anulaciones Saldo Inicial	Total Obligaciones	Pagos Realizados	Total Obligaciones Pdes. de Pago
7	TRANSFERENCIAS DE CAPITAL	185.746,00	0,00	185.746,00	185.746,00	0,00
7.3	A ENTIDADES PUBLICAS EMPRESARIALES DE L.A.C.A.R.	185.746,00	0,00	185.746,00	185.746,00	0,00
7.3.0	X	185.746,00	0,00	185.746,00	185.746,00	0,00
7.3.0.00	X	185.746,00	0,00	185.746,00	185.746,00	0,00
Total Orgánico / Funcional	1901 / 4713	185.746,00	0,00	185.746,00	185.746,00	0,00



**Gobierno
de La
Rioja**

LKCAM310

Hacienda y Adm. Pública

SICAP - Sistema de Información Contable

OBLIGACIONES DE PRESUPUESTOS CERRADOS

Ejercicio: 2022

Página 128

Ejercicio Origen: 2021


Información a fecha: 31/12/2022

Unidad monetaria: Euros

Clasificación Orgánica 1901 DESARROLLO AUTONÓMICO / SECRETARÍA GENERAL TÉCNICA

Clasificación Funcional 4715 ACTUACIONES DE CARÁCTER ECONÓMICO / MEDIO AMBIENTE / MEDIO AMBIENTE / EFICIENCIA ENERGÉTICA Y CAMBIO CLIMATICO

Clasificación Económica	Denominación	Saldo Inicial Obligaciones Pdes. de Pago	Rectificaciones o Anulaciones Saldo Inicial	Total Obligaciones	Pagos Realizados	Total Obligaciones Pdes. de Pago
7	TRANSFERENCIAS DE CAPITAL	2.616.705,00	0,00	2.616.705,00	216.705,00	2.400.000,00
7.3	A ENTIDADES PUBLICAS EMPRESARIALES DE L.A.C.A.R.	2.616.705,00	0,00	2.616.705,00	216.705,00	2.400.000,00
7.3.0	X	2.616.705,00	0,00	2.616.705,00	216.705,00	2.400.000,00
7.3.0.00	X	216.705,00	0,00	216.705,00	216.705,00	0,00
7.3.0.01	X	2.400.000,00	0,00	2.400.000,00	0,00	2.400.000,00
Total Orgánico / Funcional	1901 / 4715	2.616.705,00	0,00	2.616.705,00	216.705,00	2.400.000,00



Gobierno
de La
Rioja

Hacienda y Adm. Pública

SICAP - Sistema de Información Contable

OBLIGACIONES DE PRESUPUESTOS CERRADOS

Ejercicio: 2022

Página 129

Ejercicio Origen: 2021

Información a fecha: 31/12/2022

Unidad monetaria: Euros

Clasificación Orgánica 1901 DESARROLLO AUTONÓMICO / SECRETARÍA GENERAL TÉCNICA

Clasificación Funcional 9511 ACTUACIONES DE CARACTER GENERAL / DEUDA PUBLICA / DEUDA PUBLICA / AMORTIZACION Y GASTOS FINANCIEROS

Clasificación Económica	Denominación	Saldo Inicial Obligaciones Pdes. de Pago	Rectificaciones o Anulaciones Saldo Inicial	Total Obligaciones	Pagos Realizados	Total Obligaciones Pdes. de Pago
4	TRANSFERENCIAS CORRIENTES	19.813,00	0,00	19.813,00	19.813,00	0,00
4.3	A ENTIDADES PUBLICAS EMPRESARIALES DE L.A.C.A.R.	19.813,00	0,00	19.813,00	19.813,00	0,00
4.3.0	X	19.813,00	0,00	19.813,00	19.813,00	0,00
4.3.0.00	X	19.813,00	0,00	19.813,00	19.813,00	0,00
7	TRANSFERENCIAS DE CAPITAL	2.054.356,00	0,00	2.054.356,00	2.054.356,00	0,00
7.3	A ENTIDADES PUBLICAS EMPRESARIALES DE L.A.C.A.R.	2.054.356,00	0,00	2.054.356,00	2.054.356,00	0,00
7.3.0	X	2.054.356,00	0,00	2.054.356,00	2.054.356,00	0,00
7.3.0.00	X	2.054.356,00	0,00	2.054.356,00	2.054.356,00	0,00
Total Orgánico / Funcional	1901 / 9511	2.074.169,00	0,00	2.074.169,00	2.074.169,00	0,00



**Gobierno
de La
Rioja**

LKCAM310

Hacienda y Adm. Pública

SICAP - Sistema de Información Contable

OBLIGACIONES DE PRESUPUESTOS CERRADOS

Ejercicio: 2022

Página 130

Ejercicio Origen: 2021


Información a fecha: 31/12/2022

Unidad monetaria: Euros

Clasificación Orgánica 190301 DESARROLLO AUTONÓMICO / DIRECCIÓN GENERAL DE REINDUSTRIALIZACIÓN, INNOVACIÓN E INTERNACIONALIZACIÓN / SERVICIOS GENERALES

Clasificación Funcional 4611 ACTUACIONES DE CARÁCTER ECONÓMICO / INVESTIGACION, DESARROLLO E INNOVACION / INVESTIGACIÓN, DESARROLLO E INNOVACIÓN / INVESTIGACIÓN Y DESARROLLO

Clasificación Económica	Denominación	Saldo Inicial Obligaciones Pdtes. de Pago	Rectificaciones o Anulaciones Saldo Inicial	Total Obligaciones	Pagos Realizados	Total Obligaciones Pdtes. de Pago
4	TRANSFERENCIAS CORRIENTES	5.429.136,68	0,00	5.429.136,68	5.429.136,68	0,00
4.4	AL RESTO DEL SECTOR PUBLICO DE LA C.A.R.	5.000.000,00	0,00	5.000.000,00	5.000.000,00	0,00
4.4.1	A FUNDACIONES	5.000.000,00	0,00	5.000.000,00	5.000.000,00	0,00
4.4.1.00	X	5.000.000,00	0,00	5.000.000,00	5.000.000,00	0,00
4.7	A EMPRESAS PRIVADAS	53.054,34	0,00	53.054,34	53.054,34	0,00
4.7.1	X	53.054,34	0,00	53.054,34	53.054,34	0,00
4.7.1.01	X	53.054,34	0,00	53.054,34	53.054,34	0,00
4.8	A FAMILIAS E INSTITUCIONES SIN FINES DE LUCRO	376.082,34	0,00	376.082,34	376.082,34	0,00
4.8.0	X	199.643,38	0,00	199.643,38	199.643,38	0,00
4.8.0.00	X	199.643,38	0,00	199.643,38	199.643,38	0,00
4.8.1	X	176.438,96	0,00	176.438,96	176.438,96	0,00
4.8.1.01	X	176.438,96	0,00	176.438,96	176.438,96	0,00
6	INVERSIONES REALES	18.147,58	0,00	18.147,58	18.147,58	0,00
6.2	INVERSION NUEVAASOCIADAAL FUNCIONAMIENTO OPERATIVO DE LOS SERVICIOS	18.147,58	0,00	18.147,58	18.147,58	0,00
6.2.9	OTROS ACTIVOS MATERIALES	18.147,58	0,00	18.147,58	18.147,58	0,00
6.2.9.00	ADQUISICION	18.147,58	0,00	18.147,58	18.147,58	0,00
7	TRANSFERENCIAS DE CAPITAL	10.060.430,85	0,00	10.060.430,85	10.060.430,85	0,00
7.4	A OTROS ENTES PÚBLICOS DE LA COMUNIDAD AUTONOMA DE LA RIOJA	9.034.900,00	0,00	9.034.900,00	9.034.900,00	0,00
7.4.1	A FUNDACIONES	9.034.900,00	0,00	9.034.900,00	9.034.900,00	0,00
7.4.1.00	X	9.034.900,00	0,00	9.034.900,00	9.034.900,00	0,00
7.8	A FAMILIAS E INSTITUCIONES SIN FINES DE LUCRO	1.025.530,85	0,00	1.025.530,85	1.025.530,85	0,00
7.8.0	X	1.025.530,85	0,00	1.025.530,85	1.025.530,85	0,00
7.8.0.00	X	1.025.530,85	0,00	1.025.530,85	1.025.530,85	0,00
Total Orgánico / Funcional	190301 / 4611	15.507.715,11	0,00	15.507.715,11	15.507.715,11	0,00



Ejercicio Origen: 2021


Información a fecha: 31/12/2022

Unidad monetaria: Euros

Clasificación Orgánica 190301 DESARROLLO AUTÓNOMICO / DIRECCIÓN GENERAL DE REINDUSTRIALIZACIÓN, INNOVACIÓN E INTERNACIONALIZACIÓN / SERVICIOS GENERALES

Clasificación Funcional 4612 ACTUACIONES DE CARÁCTER ECONÓMICO / INVESTIGACION, DESARROLLO E INNOVACION / INVESTIGACIÓN, DESARROLLO E INNOVACIÓN / INNOVACIÓN

Clasificación Económica	Denominación	Saldo Inicial Obligaciones Pdtes. de Pago	Rectificaciones o Anulaciones Saldo Inicial	Total Obligaciones	Pagos Realizados	Total Obligaciones Pdtes. de Pago
2	GASTOS EN BIENES CORRIENTES Y SERVICIOS	99.583,68	0,00	99.583,68	99.583,68	0,00
2.1	REPARACIONES, MANTENIMIENTO Y CONSERVACION	5.777,76	0,00	5.777,76	5.777,76	0,00
2.1.2	EDIFICIOS Y OTRAS CONSTRUCCIONES	5.777,76	0,00	5.777,76	5.777,76	0,00
2.1.2.00	INMOVILIZADO PROPIO	5.777,76	0,00	5.777,76	5.777,76	0,00
2.2	MATERIAL, SUMINISTROS Y OTROS	93.634,00	0,00	93.634,00	93.634,00	0,00
2.2.0	MATERIAL DE OFICINA	75,50	0,00	75,50	75,50	0,00
2.2.0.00	ORDINARIO NO INVENTARIABLE	75,50	0,00	75,50	75,50	0,00
2.2.6	GASTOS DIVERSOS	10.285,00	0,00	10.285,00	10.285,00	0,00
2.2.6.02	PUBLICIDAD Y PROPAGANDA	7.260,00	0,00	7.260,00	7.260,00	0,00
2.2.6.06	REUNIONES, CONFERENCIAS Y CURSOS	3.025,00	0,00	3.025,00	3.025,00	0,00
2.2.7	TRABAJOS REALIZADOS POR OTRAS EMPRESAS	83.273,50	0,00	83.273,50	83.273,50	0,00
2.2.7.00	LIMPIEZA Y ASEO	4.556,11	0,00	4.556,11	4.556,11	0,00
2.2.7.01	SEGURIDAD	76.781,39	0,00	76.781,39	76.781,39	0,00
2.2.7.06	ESTUDIOS Y TRABAJOS TECNICOS	1.936,00	0,00	1.936,00	1.936,00	0,00
2.3	INDEMNIZACION POR RAZON DEL SERVICIO	171,92	0,00	171,92	171,92	0,00
2.3.0	DIETAS	167,08	0,00	167,08	167,08	0,00
2.3.1	LOCOMOCION	4,84	0,00	4,84	4,84	0,00
4	TRANSFERENCIAS CORRIENTES	114.274,21	0,00	114.274,21	114.274,21	0,00
4.4	AL RESTO DEL SECTOR PUBLICO DE LA C.A.R.	84.274,21	0,00	84.274,21	84.274,21	0,00
4.4.8	OTROS ENTES SP SEGUN CN	84.274,21	0,00	84.274,21	84.274,21	0,00
4.4.8.00	X	84.274,21	0,00	84.274,21	84.274,21	0,00
4.8	A FAMILIAS E INSTITUCIONES SIN FINES DE LUCRO	30.000,00	0,00	30.000,00	30.000,00	0,00
4.8.2	X	30.000,00	0,00	30.000,00	30.000,00	0,00
4.8.2.01	X	15.000,00	0,00	15.000,00	15.000,00	0,00
4.8.2.02	X	15.000,00	0,00	15.000,00	15.000,00	0,00
8	ACTIVOS FINANCIEROS	60.000,00	0,00	60.000,00	60.000,00	0,00
8.4	CONSTITUCION DE DEPOSITOS Y FIANZAS	60.000,00	0,00	60.000,00	60.000,00	0,00
8.4.0	DEPOSITOS	60.000,00	0,00	60.000,00	60.000,00	0,00
8.4.0.14	X	60.000,00	0,00	60.000,00	60.000,00	0,00
Total Orgánico / Funcional	190301 / 4612	273.857,89	0,00	273.857,89	273.857,89	0,00




Ejercicio Origen: 2021

Información a fecha: 31/12/2022

Unidad monetaria: Euros

Clasificación Orgánica 190302 DESARROLLO AUTONÓMICO / DIRECCIÓN GENERAL DE REINDUSTRIALIZACIÓN, INNOVACIÓN E INTERNACIONALIZACIÓN / CENTRO NACIONAL DE FORMACIÓN EN NUEVAS TECNOLOGÍAS
Clasificación Funcional 4612 ACTUACIONES DE CARACTER ECONÓMICO / INVESTIGACION, DESARROLLO E INNOVACION / INVESTIGACIÓN, DESARROLLO E INNOVACIÓN / INNOVACIÓN

Clasificación Económica	Denominación	Saldo Inicial Obligaciones Pdes. de Pago	Rectificaciones o Anulaciones Saldo Inicial	Total Obligaciones	Pagos Realizados	Total Obligaciones Pdes. de Pago
2	GASTOS EN BIENES CORRIENTES Y SERVICIOS	71.590,34	0,00	71.590,34	71.590,34	0,00
2.2	MATERIAL, SUMINISTROS Y OTROS	71.335,90	0,00	71.335,90	71.335,90	0,00
2.2.0	MATERIAL DE OFICINA	242,69	0,00	242,69	242,69	0,00
2.2.0.00	ORDINARIO NO INVENTARIABLE	198,19	0,00	198,19	198,19	0,00
2.2.0.02	MATERIAL INFORMATICO NO INVENTARIABLE	44,50	0,00	44,50	44,50	0,00
2.2.6	GASTOS DIVERSOS	14.776,46	0,00	14.776,46	14.776,46	0,00
2.2.6.06	REUNIONES, CONFERENCIAS Y CURSOS	14.776,46	0,00	14.776,46	14.776,46	0,00
2.2.7	TRABAJOS REALIZADOS POR OTRAS EMPRESAS	56.316,75	0,00	56.316,75	56.316,75	0,00
2.2.7.06	ESTUDIOS Y TRABAJOS TECNICOS	37.183,75	0,00	37.183,75	37.183,75	0,00
2.2.7.11	SERV. ASESORAMIENTO EXPLOTACIONES AGRÍCOLAS	19.133,00	0,00	19.133,00	19.133,00	0,00
2.3	INDEMNIZACION POR RAZON DEL SERVICIO	254,44	0,00	254,44	254,44	0,00
2.3.0	DIETAS	134,58	0,00	134,58	134,58	0,00
2.3.1	LOCOMOCION	119,86	0,00	119,86	119,86	0,00
Total Orgánico / Funcional	190302 / 4612	71.590,34	0,00	71.590,34	71.590,34	0,00



Gobierno
de La
Rioja

Hacienda y Adm. Pública

Ejercicio: 2022

SICAP - Sistema de Información Contable

OBLIGACIONES DE PRESUPUESTOS CERRADOS

Página 133

Ejercicio Origen: 2021


Información a fecha: 31/12/2022

Unidad monetaria: Euros

Clasificación Orgánica 1904 DESARROLLO AUTONÓMICO / DIRECCIÓN GENERAL DE UNIVERSIDAD Y POLÍTICA CIENTÍFICA

Clasificación Funcional 3225 PRODUCCIÓN DE BIENES PÚBLICOS DE CARÁCTER PREFERENTE / EDUCACIÓN / ENSEÑANZA / ENSEÑANZA UNIVERSITARIA

Clasificación Económica	Denominación	Saldo Inicial Obligaciones Pdes. de Pago	Rectificaciones o Anulaciones Saldo Inicial	Total Obligaciones	Pagos Realizados	Total Obligaciones Pdes. de Pago
2	GASTOS EN BIENES CORRIENTES Y SERVICIOS	58,67	0,00	58,67	58,67	0,00
2.2	MATERIAL, SUMINISTROS Y OTROS	19,95	0,00	19,95	19,95	0,00
2.2.0	MATERIAL DE OFICINA	19,95	0,00	19,95	19,95	0,00
2.2.0.01	PRENSA, REVISTAS, LIBROS Y OTRAS PUBLICACIONES	19,95	0,00	19,95	19,95	0,00
2.3	INDEMNIZACION POR RAZON DEL SERVICIO	38,72	0,00	38,72	38,72	0,00
2.3.1	LOCOMOCION	38,72	0,00	38,72	38,72	0,00
4	TRANSFERENCIAS CORRIENTES	783.123,86	0,00	783.123,86	783.123,86	0,00
4.4	AL RESTO DEL SECTOR PUBLICO DE LA C.A.R.	763.123,86	0,00	763.123,86	763.123,86	0,00
4.4.9	UNIVERSIDADES CAR	763.123,86	0,00	763.123,86	763.123,86	0,00
4.4.9.03	X	17.917,03	0,00	17.917,03	17.917,03	0,00
4.4.9.10	X	745.206,83	0,00	745.206,83	745.206,83	0,00
4.8	A FAMILIAS E INSTITUCIONES SIN FINES DE LUCRO	20.000,00	0,00	20.000,00	20.000,00	0,00
4.8.0	X	20.000,00	0,00	20.000,00	20.000,00	0,00
4.8.0.05	X	20.000,00	0,00	20.000,00	20.000,00	0,00
7	TRANSFERENCIAS DE CAPITAL	288.000,00	0,00	288.000,00	288.000,00	0,00
7.4	A OTROS ENTES PÚBLICOS DE LA COMUNIDAD AUTONOMA DE LA RIOJA	288.000,00	0,00	288.000,00	288.000,00	0,00
7.4.9	UNIVERSIDADES CAR	288.000,00	0,00	288.000,00	288.000,00	0,00
7.4.9.02	X	38.000,00	0,00	38.000,00	38.000,00	0,00
7.4.9.03	X	250.000,00	0,00	250.000,00	250.000,00	0,00
Total Orgánico / Funcional	1904 / 3225	1.071.182,53	0,00	1.071.182,53	1.071.182,53	0,00



Gobierno
de La
Rioja

Hacienda y Adm. Pública

Ejercicio: 2022

SICAP - Sistema de Información Contable

OBLIGACIONES DE PRESUPUESTOS CERRADOS

Página 134

Ejercicio Origen: 2021


Información a fecha: 31/12/2022

Unidad monetaria: Euros

Clasificación Orgánica 1904 DESARROLLO AUTONÓMICO / DIRECCIÓN GENERAL DE UNIVERSIDAD Y POLÍTICA CIENTÍFICA

Clasificación Funcional 4611 ACTUACIONES DE CARÁCTER ECONÓMICO / INVESTIGACION, DESARROLLO E INNOVACION / INVESTIGACIÓN, DESARROLLO E INNOVACIÓN / INVESTIGACIÓN Y DESARROLLO

Clasificación Económica	Denominación	Saldo Inicial Obligaciones Pdes. de Pago	Rectificaciones o Anulaciones Saldo Inicial	Total Obligaciones	Pagos Realizados	Total Obligaciones Pdes. de Pago
4	TRANSFERENCIAS CORRIENTES	547.636,51	0,00	547.636,51	547.636,51	0,00
4.4	AL RESTO DEL SECTOR PUBLICO DE LA C.A.R.	547.636,51	0,00	547.636,51	547.636,51	0,00
4.4.9	UNIVERSIDADES CAR	547.636,51	0,00	547.636,51	547.636,51	0,00
4.4.9.01	X	547.636,51	0,00	547.636,51	547.636,51	0,00
7	TRANSFERENCIAS DE CAPITAL	215.000,00	0,00	215.000,00	215.000,00	0,00
7.4	A OTROS ENTES PÚBLICOS DE LA COMUNIDAD AUTONOMA DE LA RIOJA	215.000,00	0,00	215.000,00	215.000,00	0,00
7.4.9	UNIVERSIDADES CAR	215.000,00	0,00	215.000,00	215.000,00	0,00
7.4.9.01	X	215.000,00	0,00	215.000,00	215.000,00	0,00
Total Orgánico / Funcional	1904 / 4611	762.636,51	0,00	762.636,51	762.636,51	0,00



Ejercicio Origen: 2021


Información a fecha: 31/12/2022

Unidad monetaria: Euros

Clasificación Orgánica 1905 DESARROLLO AUTONÓMICO / DIRECCIÓN GENERAL DE EMPLEO, DIÁLOGO SOCIAL Y RELACIONES LABORALES

Clasificación Funcional 2411 ACTUACIONES DE PROTECCIÓN Y PROMOCIÓN SOCIAL / EMPLEO / EMPLEO / POLÍTICAS DE EMPLEO

Clasificación Económica	Denominación	Saldo Inicial Obligaciones Pdes. de Pago	Rectificaciones o Anulaciones Saldo Inicial	Total Obligaciones	Pagos Realizados	Total Obligaciones Pdes. de Pago
2	GASTOS EN BIENES CORRIENTES Y SERVICIOS	115.422,88	0,00	115.422,88	115.422,88	0,00
2.1	REPARACIONES, MANTENIMIENTO Y CONSERVACION	1.282,52	0,00	1.282,52	1.282,52	0,00
2.1.2	EDIFICIOS Y OTRAS CONSTRUCCIONES	1.282,52	0,00	1.282,52	1.282,52	0,00
2.1.2.00	INMOVILIZADO PROPIO	1.282,52	0,00	1.282,52	1.282,52	0,00
2.2	MATERIAL, SUMINISTROS Y OTROS	112.758,46	0,00	112.758,46	112.758,46	0,00
2.2.0	MATERIAL DE OFICINA	435,90	0,00	435,90	435,90	0,00
2.2.0.00	ORDINARIO NO INVENTARIABLE	435,90	0,00	435,90	435,90	0,00
2.2.1	SUMINISTROS	3.185,25	0,00	3.185,25	3.185,25	0,00
2.2.1.04	VESTUARIO	260,48	0,00	260,48	260,48	0,00
2.2.1.99	OTROS SUMINISTROS	2.924,77	0,00	2.924,77	2.924,77	0,00
2.2.2	COMUNICACIONES	11.431,16	0,00	11.431,16	11.431,16	0,00
2.2.2.01	POSTALES	11.431,16	0,00	11.431,16	11.431,16	0,00
2.2.7	TRABAJOS REALIZADOS POR OTRAS EMPRESAS	97.706,15	0,00	97.706,15	97.706,15	0,00
2.2.7.00	LIMPIEZA Y ASEO	3.246,41	0,00	3.246,41	3.246,41	0,00
2.2.7.01	SEGURIDAD	10.976,38	0,00	10.976,38	10.976,38	0,00
2.2.7.04	CUSTODIA, DEPOSITOS Y ALMACENAJE	7.672,49	0,00	7.672,49	7.672,49	0,00
2.2.7.06	ESTUDIOS Y TRABAJOS TECNICOS	63.831,09	0,00	63.831,09	63.831,09	0,00
2.2.7.07	SERVICIOS DE CARACTER INFORMatico	1.905,75	0,00	1.905,75	1.905,75	0,00
2.2.7.99	OTROS	10.074,03	0,00	10.074,03	10.074,03	0,00
2.3	INDEMNIZACION POR RAZON DEL SERVICIO	1.381,90	0,00	1.381,90	1.381,90	0,00
2.3.0	DIETAS	752,31	0,00	752,31	752,31	0,00
2.3.1	LOCOMOCION	629,59	0,00	629,59	629,59	0,00
4	TRANSFERENCIAS CORRIENTES	1.460.325,32	0,00	1.460.325,32	1.457.925,32	2.400,00
4.6	A CORPORACIONES LOCALES	441.215,23	0,00	441.215,23	441.215,23	0,00
4.6.1	AAYUNTAMIENTOS	441.215,23	0,00	441.215,23	441.215,23	0,00
4.6.1.03	X	378.351,19	0,00	378.351,19	378.351,19	0,00
4.6.1.04	X	42.000,00	0,00	42.000,00	42.000,00	0,00
4.6.1.64	X	20.864,04	0,00	20.864,04	20.864,04	0,00
4.7	A EMPRESAS PRIVADAS	297.919,57	0,00	297.919,57	297.919,57	0,00
4.7.0	X	297.919,57	0,00	297.919,57	297.919,57	0,00
4.7.0.03	X	6.500,00	0,00	6.500,00	6.500,00	0,00
4.7.0.04	X	103.215,32	0,00	103.215,32	103.215,32	0,00
4.7.0.05	X	97.801,54	0,00	97.801,54	97.801,54	0,00



Gobierno
de La
Rioja

Hacienda y Adm. Pública

SICAP - Sistema de Información Contable

OBLIGACIONES DE PRESUPUESTOS CERRADOS

Ejercicio: 2022

Página 136

Ejercicio Origen: 2021


Información a fecha: 31/12/2022

Unidad monetaria: Euros

Clasificación Orgánica 1905 DESARROLLO AUTONÓMICO / DIRECCIÓN GENERAL DE EMPLEO, DIÁLOGO SOCIAL Y RELACIONES LABORALES

Clasificación Funcional 2411 ACTUACIONES DE PROTECCIÓN Y PROMOCIÓN SOCIAL / EMPLEO / EMPLEO / POLÍTICAS DE EMPLEO


Clasificación Económica	Denominación	Saldo Inicial Obligaciones Pdes. de Pago	Rectificaciones o Anulaciones Saldo Inicial	Total Obligaciones	Pagos Realizados	Total Obligaciones Pdes. de Pago
4.7.0.06	X	81.200,00	0,00	81.200,00	81.200,00	0,00
4.7.0.60	X	6.000,00	0,00	6.000,00	6.000,00	0,00
4.7.0.61	XX	3.202,71	0,00	3.202,71	3.202,71	0,00
4.8	A FAMILIAS E INSTITUCIONES SIN FINES DE LUCRO	721.190,52	0,00	721.190,52	718.790,52	2.400,00
4.8.0	X	721.190,52	0,00	721.190,52	718.790,52	2.400,00
4.8.0.01	X	26.968,83	0,00	26.968,83	26.968,83	0,00
4.8.0.06	X	347.100,00	0,00	347.100,00	344.700,00	2.400,00
4.8.0.08	X	193.688,12	0,00	193.688,12	193.688,12	0,00
4.8.0.09	X	93.983,12	0,00	93.983,12	93.983,12	0,00
4.8.0.10	X	32.656,25	0,00	32.656,25	32.656,25	0,00
4.8.0.64	XX	26.794,20	0,00	26.794,20	26.794,20	0,00
6	INVERSIONES REALES	13.800,05	0,00	13.800,05	13.800,05	0,00
6.4	GASTOS DE INVERSIONES DE CARACTER INMATERIAL.	13.800,05	0,00	13.800,05	13.800,05	0,00
6.4.4	APLICACIONES INFORMATICAS	13.800,05	0,00	13.800,05	13.800,05	0,00
6.4.4.00	ADQUISICION	13.800,05	0,00	13.800,05	13.800,05	0,00
Total Orgánico / Funcional	1905 / 2411	1.589.548,25	0,00	1.589.548,25	1.587.148,25	2.400,00



Clasificación Orgánica 1905 DESARROLLO AUTONÓMICO / DIRECCIÓN GENERAL DE EMPLEO, DIÁLOGO SOCIAL Y RELACIONES LABORALES

Clasificación Funcional 4214 ACTUACIONES DE CARÁCTER ECONÓMICO / EMPRESA, INDUSTRIA Y ENERGIA / EMPRESA / RELACIONES Y PREVENCIÓN DE RIESGOS LABORALES

Clasificación Económica	Denominación	Saldo Inicial Obligaciones Pdes. de Pago	Rectificaciones o Anulaciones Saldo Inicial	Total Obligaciones	Pagos Realizados	Total Obligaciones Pdes. de Pago
2	GASTOS EN BIENES CORRIENTES Y SERVICIOS	27.298,26	0,00	27.298,26	27.298,26	0,00
2.1	REPARACIONES, MANTENIMIENTO Y CONSERVACION	2.207,47	0,00	2.207,47	2.207,47	0,00
2.1.0	TERRENOS Y BIENES NATURALES	1.939,12	0,00	1.939,12	1.939,12	0,00
2.1.0.00	INMOVILIZADO PROPIO	1.939,12	0,00	1.939,12	1.939,12	0,00
2.1.3	MAQUINARIA, INSTALACION Y UTILLAJE	213,26	0,00	213,26	213,26	0,00
2.1.3.00	INMOVILIZADO PROPIO	213,26	0,00	213,26	213,26	0,00
2.1.4	ELEMENTOS DE TRANSPORTE	55,09	0,00	55,09	55,09	0,00
2.1.4.00	INMOVILIZADO PROPIO	55,09	0,00	55,09	55,09	0,00
2.2	MATERIAL, SUMINISTROS Y OTROS	24.207,13	0,00	24.207,13	24.207,13	0,00
2.2.0	MATERIAL DE OFICINA	629,20	0,00	629,20	629,20	0,00
2.2.0.00	ORDINARIO NO INVENTARIABLE	629,20	0,00	629,20	629,20	0,00
2.2.1	SUMINISTROS	6.955,64	0,00	6.955,64	6.955,64	0,00
2.2.1.00	ENERGIA ELECTRICA	1.049,86	0,00	1.049,86	1.049,86	0,00
2.2.1.03	COMBUSTIBLES Y CARBURANTES	4.368,13	0,00	4.368,13	4.368,13	0,00
2.2.1.23	CALZADO	519,95	0,00	519,95	519,95	0,00
2.2.1.99	OTROS SUMINISTROS	1.017,70	0,00	1.017,70	1.017,70	0,00
2.2.2	COMUNICACIONES	1.533,76	0,00	1.533,76	1.533,76	0,00
2.2.2.01	POSTALES	1.533,76	0,00	1.533,76	1.533,76	0,00
2.2.6	GASTOS DIVERSOS	793,44	0,00	793,44	793,44	0,00
2.2.6.02	PUBLICIDAD Y PROPAGANDA	673,24	0,00	673,24	673,24	0,00
2.2.6.12	X	120,20	0,00	120,20	120,20	0,00
2.2.7	TRABAJOS REALIZADOS POR OTRAS EMPRESAS	14.295,09	0,00	14.295,09	14.295,09	0,00
2.2.7.00	LIMPIEZA Y ASEO	11.974,55	0,00	11.974,55	11.974,55	0,00
2.2.7.01	SEGURIDAD	808,04	0,00	808,04	808,04	0,00
2.2.7.99	OTROS	1.512,50	0,00	1.512,50	1.512,50	0,00
2.3	INDEMNIZACION POR RAZON DEL SERVICIO	883,66	0,00	883,66	883,66	0,00
2.3.0	DIETAS	74,82	0,00	74,82	74,82	0,00
2.3.1	LOCOMOCION	808,84	0,00	808,84	808,84	0,00
4	TRANSFERENCIAS CORRIENTES	1.378.147,58	0,00	1.378.147,58	1.378.147,58	0,00
4.8	A FAMILIAS E INSTITUCIONES SIN FINES DE LUCRO	1.378.147,58	0,00	1.378.147,58	1.378.147,58	0,00
4.8.0	X	113.000,00	0,00	113.000,00	113.000,00	0,00
4.8.0.01	X	113.000,00	0,00	113.000,00	113.000,00	0,00
4.8.1	X	803.518,28	0,00	803.518,28	803.518,28	0,00



Ejercicio Origen: 2021


Información a fecha: 31/12/2022

Unidad monetaria: Euros

Clasificación Orgánica 1905 DESARROLLO AUTONÓMICO / DIRECCIÓN GENERAL DE EMPLEO, DIÁLOGO SOCIAL Y RELACIONES LABORALES

Clasificación Funcional 4214 ACTUACIONES DE CARÁCTER ECONÓMICO / EMPRESA, INDUSTRIA Y ENERGIA / EMPRESA / RELACIONES Y PREVENCIÓN DE RIESGOS LABORALES


Clasificación Económica	Denominación	Saldo Inicial Obligaciones Pdtes. de Pago	Rectificaciones o Anulaciones Saldo Inicial	Total Obligaciones	Pagos Realizados	Total Obligaciones Pdtes. de Pago
4.8.1.01	X	125.000,00	0,00	125.000,00	125.000,00	0,00
4.8.1.02	X	125.000,00	0,00	125.000,00	125.000,00	0,00
4.8.1.03	X	220.000,00	0,00	220.000,00	220.000,00	0,00
4.8.1.04	X	163.518,28	0,00	163.518,28	163.518,28	0,00
4.8.1.05	X	90.000,00	0,00	90.000,00	90.000,00	0,00
4.8.1.06	X	70.000,00	0,00	70.000,00	70.000,00	0,00
4.8.1.07	X	10.000,00	0,00	10.000,00	10.000,00	0,00
4.8.2	X	400.650,00	0,00	400.650,00	400.650,00	0,00
4.8.2.00	X	150.650,00	0,00	150.650,00	150.650,00	0,00
4.8.2.01	X	250.000,00	0,00	250.000,00	250.000,00	0,00
4.8.3	X	60.979,30	0,00	60.979,30	60.979,30	0,00
4.8.3.01	X	42.371,80	0,00	42.371,80	42.371,80	0,00
4.8.3.02	X	18.607,50	0,00	18.607,50	18.607,50	0,00
6	INVERSIONES REALES	150,40	0,00	150,40	150,40	0,00
6.3	INVERSION DE REPOSICION ASOCIADAAL FUNCION. OPERAT. DE LOS SERVICIOS	150,40	0,00	150,40	150,40	0,00
6.3.5	MOBILIARIO Y ENSERES	150,40	0,00	150,40	150,40	0,00
6.3.5.00	ADQUISICION	150,40	0,00	150,40	150,40	0,00
7	TRANSFERENCIAS DE CAPITAL	4.000,00	0,00	4.000,00	4.000,00	0,00
7.8	A FAMILIAS E INSTITUCIONES SIN FINES DE LUCRO	4.000,00	0,00	4.000,00	4.000,00	0,00
7.8.3	X	4.000,00	0,00	4.000,00	4.000,00	0,00
7.8.3.00	X	4.000,00	0,00	4.000,00	4.000,00	0,00
Total Orgánico / Funcional	1905 / 4214	1.409.596,24	0,00	1.409.596,24	1.409.596,24	0,00



Clasificación Orgánica 1907 DESARROLLO AUTONÓMICO / DIRECCIÓN GENERAL DE TURISMO

Clasificación Funcional 4311 ACTUACIONES DE CARÁCTER ECONÓMICO / TURISMO / TURISMO / PROMOCIÓN TURÍSTICA

Clasificación Económica	Denominación	Saldo Inicial Obligaciones Pdes. de Pago	Rectificaciones o Anulaciones Saldo Inicial	Total Obligaciones	Pagos Realizados	Total Obligaciones Pdes. de Pago
2	GASTOS EN BIENES CORRIENTES Y SERVICIOS	29.774,32	0,00	29.774,32	29.774,32	0,00
2.2	MATERIAL, SUMINISTROS Y OTROS	28.751,38	0,00	28.751,38	28.751,38	0,00
2.2.0	MATERIAL DE OFICINA	43,08	0,00	43,08	43,08	0,00
2.2.0.00	ORDINARIO NO INVENTARIABLE	43,08	0,00	43,08	43,08	0,00
2.2.1	SUMINISTROS	3.413,65	0,00	3.413,65	3.413,65	0,00
2.2.1.99	OTROS SUMINISTROS	3.413,65	0,00	3.413,65	3.413,65	0,00
2.2.6	GASTOS DIVERSOS	18.089,50	0,00	18.089,50	18.089,50	0,00
2.2.6.14	X	18.089,50	0,00	18.089,50	18.089,50	0,00
2.2.7	TRABAJOS REALIZADOS POR OTRAS EMPRESAS	7.205,15	0,00	7.205,15	7.205,15	0,00
2.2.7.06	ESTUDIOS Y TRABAJOS TECNICOS	5.894,42	0,00	5.894,42	5.894,42	0,00
2.2.7.99	OTROS	1.310,73	0,00	1.310,73	1.310,73	0,00
2.3	INDEMNIZACION POR RAZON DEL SERVICIO	1.022,94	0,00	1.022,94	1.022,94	0,00
2.3.0	DIETAS	58,62	0,00	58,62	58,62	0,00
2.3.1	LOCOMOCION	964,32	0,00	964,32	964,32	0,00
4	TRANSFERENCIAS CORRIENTES	1.444.828,12	0,00	1.444.828,12	1.444.828,12	0,00
4.4	AL RESTO DEL SECTOR PUBLICO DE LA C.A.R.	400.000,00	0,00	400.000,00	400.000,00	0,00
4.4.0	A SOCIEDADES PUBLICAS	400.000,00	0,00	400.000,00	400.000,00	0,00
4.4.0.02	X	400.000,00	0,00	400.000,00	400.000,00	0,00
4.6	A CORPORACIONES LOCALES	383.128,79	0,00	383.128,79	383.128,79	0,00
4.6.1	A AYUNTAMIENTOS	383.128,79	0,00	383.128,79	383.128,79	0,00
4.6.1.00	X	383.128,79	0,00	383.128,79	383.128,79	0,00
4.7	A EMPRESAS PRIVADAS	340.691,74	0,00	340.691,74	340.691,74	0,00
4.7.0	X	340.691,74	0,00	340.691,74	340.691,74	0,00
4.7.0.00	X	340.691,74	0,00	340.691,74	340.691,74	0,00
4.8	A FAMILIAS E INSTITUCIONES SIN FINES DE LUCRO	321.007,59	0,00	321.007,59	321.007,59	0,00
4.8.1	X	321.007,59	0,00	321.007,59	321.007,59	0,00
4.8.1.00	X	321.007,59	0,00	321.007,59	321.007,59	0,00
7	TRANSFERENCIAS DE CAPITAL	1.747.756,50	0,00	1.747.756,50	1.747.756,50	0,00
7.6	A CORPORACIONES LOCALES	1.192.384,13	0,00	1.192.384,13	1.192.384,13	0,00
7.6.1	A AYUNTAMIENTOS	742.384,13	0,00	742.384,13	742.384,13	0,00
7.6.1.00	A AYUNTAMIENTOS	742.384,13	0,00	742.384,13	742.384,13	0,00
7.6.2	A MANCOMUNIDADES DE MUNICIPIOS	450.000,00	0,00	450.000,00	450.000,00	0,00
7.6.2.00	A MANCOMUNIDADES DE MUNICIPIOS	450.000,00	0,00	450.000,00	450.000,00	0,00



Gobierno
de La
Rioja

LKCAM310

Hacienda y Adm. Pública

SICAP - Sistema de Información Contable

OBLIGACIONES DE PRESUPUESTOS CERRADOS

Ejercicio: 2022

Página 140

Ejercicio Origen: 2021

Información a fecha: 31/12/2022

Unidad monetaria: Euros

Clasificación Orgánica 1907 DESARROLLO AUTONÓMICO / DIRECCIÓN GENERAL DE TURISMO

Clasificación Funcional 4311 ACTUACIONES DE CARÁCTER ECONÓMICO / TURISMO / TURISMO / PROMOCIÓN TURÍSTICA

Clasificación Económica	Denominación	Saldo Inicial Obligaciones Pdes. de Pago	Rectificaciones o Anulaciones Saldo Inicial	Total Obligaciones	Pagos Realizados	Total Obligaciones Pdes. de Pago
7.7	A EMPRESAS PRIVADAS	555.372,37	0,00	555.372,37	555.372,37	0,00
7.7.0	X	555.372,37	0,00	555.372,37	555.372,37	0,00
7.7.0.00	X	555.372,37	0,00	555.372,37	555.372,37	0,00
Total Orgánico / Funcional	1907 / 4311	3.222.358,94	0,00	3.222.358,94	3.222.358,94	0,00



**Gobierno
de La
Rioja**

Hacienda y Adm. Pública

Ejercicio: 2022

SICAP - Sistema de Información Contable

OBLIGACIONES DE PRESUPUESTOS CERRADOS

Página 141

Ejercicio Origen: 2021

Información a fecha: 31/12/2022

Unidad monetaria: Euros

Clasificación Orgánica 1907 DESARROLLO AUTONÓMICO / DIRECCIÓN GENERAL DE TURISMO

Clasificación Funcional 4312 ACTUACIONES DE CARÁCTER ECONÓMICO / TURISMO / TURISMO / INFRAESTRUCTURAS TURÍSTICAS

Clasificación Económica	Denominación	Saldo Inicial Obligaciones Pdes. de Pago	Rectificaciones o Anulaciones Saldo Inicial	Total Obligaciones	Pagos Realizados	Total Obligaciones Pdes. de Pago
2	GASTOS EN BIENES CORRIENTES Y SERVICIOS	1.014,13	0,00	1.014,13	1.014,13	0,00
2.2	MATERIAL, SUMINISTROS Y OTROS	1.014,13	0,00	1.014,13	1.014,13	0,00
2.2.1	SUMINISTROS	1.014,13	0,00	1.014,13	1.014,13	0,00
2.2.1.00	ENERGIA ELECTRICA	1.014,13	0,00	1.014,13	1.014,13	0,00
6	INVERSIONES REALES	7.199,50	0,00	7.199,50	7.199,50	0,00
6.3	INVERSION DE REPOSICION ASOCIADAAL FUNCION. OPERAT. DE LOS SERVICIOS	7.199,50	0,00	7.199,50	7.199,50	0,00
6.3.2	EDIFICIOS Y OTRAS CONSTRUCCIONES	7.199,50	0,00	7.199,50	7.199,50	0,00
6.3.2.03	INCORPORACION DE BIENES Y SERVICIOS	7.199,50	0,00	7.199,50	7.199,50	0,00
Total Orgánico / Funcional	1907 / 4312	8.213,63	0,00	8.213,63	8.213,63	0,00



Ejercicio Origen: 2021


Información a fecha: 31/12/2022

Unidad monetaria: Euros

Clasificación Orgánica 1908 DESARROLLO AUTONÓMICO / DIRECCIÓN GENERAL PARA EL AVANCE DIGITAL

Clasificación Funcional 46131 ACTUACIONES DE CARÁCTER ECONÓMICO / INVESTIGACION, DESARROLLO E INNOVACION / INVESTIGACIÓN, DESARROLLO E INNOVACIÓN / SOCIEDAD DIGITAL / E. ADMINISTRACIÓN

Clasificación Económica	Denominación	Saldo Inicial Obligaciones Pdes. de Pago	Rectificaciones o Anulaciones Saldo Inicial	Total Obligaciones	Pagos Realizados	Total Obligaciones Pdes. de Pago
2	GASTOS EN BIENES CORRIENTES Y SERVICIOS	5.008.678,06	0,00	5.008.678,06	5.008.678,06	0,00
2.1	REPARACIONES, MANTENIMIENTO Y CONSERVACION	7.547,37	0,00	7.547,37	7.547,37	0,00
2.1.1	BIENES DESTINADOS AL USO GENERAL	7.547,37	0,00	7.547,37	7.547,37	0,00
2.1.1.00	INMOVILIZADO PROPIO	7.547,37	0,00	7.547,37	7.547,37	0,00
2.2	MATERIAL, SUMINISTROS Y OTROS	5.001.036,39	0,00	5.001.036,39	5.001.036,39	0,00
2.2.0	MATERIAL DE OFICINA	8.556,54	0,00	8.556,54	8.556,54	0,00
2.2.0.00	ORDINARIO NO INVENTARIABLE	159,21	0,00	159,21	159,21	0,00
2.2.0.02	MATERIAL INFORMATICO NO INVENTARIABLE	8.397,33	0,00	8.397,33	8.397,33	0,00
2.2.1	SUMINISTROS	6.120,14	0,00	6.120,14	6.120,14	0,00
2.2.1.00	ENERGIA ELECTRICA	6.120,14	0,00	6.120,14	6.120,14	0,00
2.2.2	COMUNICACIONES	2.177,46	0,00	2.177,46	2.177,46	0,00
2.2.2.00	TELEFONICAS	2.177,46	0,00	2.177,46	2.177,46	0,00
2.2.7	TRABAJOS REALIZADOS POR OTRAS EMPRESAS	4.984.182,25	0,00	4.984.182,25	4.984.182,25	0,00
2.2.7.06	ESTUDIOS Y TRABAJOS TECNICOS	2.262,70	0,00	2.262,70	2.262,70	0,00
2.2.7.07	SERVICIOS DE CARACTER INFORMATICO	2.741.953,85	0,00	2.741.953,85	2.741.953,85	0,00
2.2.7.30	X	2.118.995,56	0,00	2.118.995,56	2.118.995,56	0,00
2.2.7.31	X	119.386,66	0,00	119.386,66	119.386,66	0,00
2.2.7.99	OTROS	1.583,48	0,00	1.583,48	1.583,48	0,00
2.3	INDEMNIZACION POR RAZON DEL SERVICIO	94,30	0,00	94,30	94,30	0,00
2.3.1	LOCOMOCION	94,30	0,00	94,30	94,30	0,00
6	INVERSIONES REALES	105.698,52	0,00	105.698,52	105.698,52	0,00
6.2	INVERSION NUEVA ASOCIADA AL FUNCIONAMIENTO OPERATIVO DE LOS SERVICIOS	62.875,41	0,00	62.875,41	62.875,41	0,00
6.2.6	EQUIPOS PARA PROCESOS DE INFORMACION	62.875,41	0,00	62.875,41	62.875,41	0,00
6.2.6.00	ADQUISICION	62.875,41	0,00	62.875,41	62.875,41	0,00
6.3	INVERSION DE REPOSICION ASOCIADA AL FUNCION. OPERAT. DE LOS SERVICIOS	216,59	0,00	216,59	216,59	0,00
6.3.6	EQUIPOS PARA PROCESOS DE INFORMACION	216,59	0,00	216,59	216,59	0,00
6.3.6.00	ADQUISICION	216,59	0,00	216,59	216,59	0,00
6.4	GASTOS DE INVERSIONES DE CARACTER INMATERIAL.	42.606,52	0,00	42.606,52	42.606,52	0,00
6.4.4	APLICACIONES INFORMATICAS	42.606,52	0,00	42.606,52	42.606,52	0,00
6.4.4.00	ADQUISICION	15.125,00	0,00	15.125,00	15.125,00	0,00
6.4.4.03	INCORPORACION DE BIENES Y SERVICIOS	27.481,52	0,00	27.481,52	27.481,52	0,00
Total Orgánico / Funcional	1908 / 46131	5.114.376,58	0,00	5.114.376,58	5.114.376,58	0,00



Gobierno
de La
Rioja

LKCAM310

Hacienda y Adm. Pública

SICAP - Sistema de Información Contable

OBLIGACIONES DE PRESUPUESTOS CERRADOS

Ejercicio: 2022

Página 143

Ejercicio Origen: 2021


Información a fecha: 31/12/2022

Unidad monetaria: Euros

Clasificación Orgánica 1908 DESARROLLO AUTONÓMICO / DIRECCIÓN GENERAL PARA EL AVANCE DIGITAL

Clasificación Funcional 46132 ACTUACIONES DE CARÁCTER ECONÓMICO / INVESTIGACION, DESARROLLO E INNOVACION / INVESTIGACIÓN, DESARROLLO E INNOVACIÓN / SOCIEDAD DIGITAL / E. SALUD

Clasificación Económica	Denominación	Saldo Inicial Obligaciones Pdes. de Pago	Rectificaciones o Anulaciones Saldo Inicial	Total Obligaciones	Pagos Realizados	Total Obligaciones Pdes. de Pago
2	GASTOS EN BIENES CORRIENTES Y SERVICIOS	105.605,17	0,00	105.605,17	105.605,17	0,00
2.2	MATERIAL, SUMINISTROS Y OTROS	105.605,17	0,00	105.605,17	105.605,17	0,00
2.2.2	COMUNICACIONES	525,44	0,00	525,44	525,44	0,00
2.2.2.00	TELEFONICAS	525,44	0,00	525,44	525,44	0,00
2.2.7	TRABAJOS REALIZADOS POR OTRAS EMPRESAS	105.079,73	0,00	105.079,73	105.079,73	0,00
2.2.7.07	SERVICIOS DE CARACTER INFORMATICO	105.079,73	0,00	105.079,73	105.079,73	0,00
Total Orgánico / Funcional	1908 / 46132	105.605,17	0,00	105.605,17	105.605,17	0,00



Ejercicio Origen: 2021


Información a fecha: 31/12/2022

Unidad monetaria: Euros

Clasificación Orgánica 1908 DESARROLLO AUTONÓMICO / DIRECCIÓN GENERAL PARA EL AVANCE DIGITAL

Clasificación Funcional 46133 ACTUACIONES DE CARÁCTER ECONÓMICO / INVESTIGACION, DESARROLLO E INNOVACION / INVESTIGACIÓN, DESARROLLO E INNOVACIÓN / SOCIEDAD DIGITAL / E. EDUCACIÓN


Clasificación Económica	Denominación	Saldo Inicial Obligaciones Pdes. de Pago	Rectificaciones o Anulaciones Saldo Inicial	Total Obligaciones	Pagos Realizados	Total Obligaciones Pdes. de Pago
2	GASTOS EN BIENES CORRIENTES Y SERVICIOS	89.832,61	0,00	89.832,61	89.832,61	0,00
2.2	MATERIAL, SUMINISTROS Y OTROS	89.832,61	0,00	89.832,61	89.832,61	0,00
2.2.2	COMUNICACIONES	71.485,54	0,00	71.485,54	71.485,54	0,00
2.2.2.04	INFORMATICAS	71.485,54	0,00	71.485,54	71.485,54	0,00
2.2.7	TRABAJOS REALIZADOS POR OTRAS EMPRESAS	18.347,07	0,00	18.347,07	18.347,07	0,00
2.2.7.07	SERVICIOS DE CARACTER INFORMatico	18.347,07	0,00	18.347,07	18.347,07	0,00
6	INVERSIONES REALES	35.801,51	0,00	35.801,51	35.801,51	0,00
6.2	INVERSION NUEVA ASOCIADA AL FUNCIONAMIENTO OPERATIVO DE LOS SERVICIOS	17.933,89	0,00	17.933,89	17.933,89	0,00
6.2.6	EQUIPOS PARA PROCESOS DE INFORMACION	17.933,89	0,00	17.933,89	17.933,89	0,00
6.2.6.00	ADQUISICION	17.933,89	0,00	17.933,89	17.933,89	0,00
6.3	INVERSION DE REPOSICION ASOCIADA AL FUNCION. OPERAT. DE LOS SERVICIOS	17.867,62	0,00	17.867,62	17.867,62	0,00
6.3.6	EQUIPOS PARA PROCESOS DE INFORMACION	17.867,62	0,00	17.867,62	17.867,62	0,00
6.3.6.00	ADQUISICION	17.867,62	0,00	17.867,62	17.867,62	0,00
Total Orgánico / Funcional	1908 / 46133	125.634,12	0,00	125.634,12	125.634,12	0,00



Clasificación Orgánica 2001 SERVICIOS SOCIALES Y GOBERNANZA PÚBLICA / SECRETARÍA GENERAL TÉCNICA

Clasificación Funcional 2311 ACTUACIONES DE PROTECCIÓN Y PROMOCIÓN SOCIAL / SERVICIOS SOCIALES / GESTIÓN DE SERVICIOS SOCIALES / ADMINISTRACIÓN GENERAL DE SERVICIOS SOCIALES

Clasificación Económica	Denominación	Saldo Inicial Obligaciones Pdtes. de Pago	Rectificaciones o Anulaciones Saldo Inicial	Total Obligaciones	Pagos Realizados	Total Obligaciones Pdtes. de Pago
2	GASTOS EN BIENES CORRIENTES Y SERVICIOS	75.940,90	0,00	75.940,90	75.940,90	0,00
2.1	REPARACIONES, MANTENIMIENTO Y CONSERVACION	121,00	0,00	121,00	121,00	0,00
2.1.3	MAQUINARIA, INSTALACION Y UTILLAJE	121,00	0,00	121,00	121,00	0,00
2.1.3.00	INMOVILIZADO PROPIO	121,00	0,00	121,00	121,00	0,00
2.2	MATERIAL, SUMINISTROS Y OTROS	75.819,90	0,00	75.819,90	75.819,90	0,00
2.2.0	MATERIAL DE OFICINA	1.746,90	0,00	1.746,90	1.746,90	0,00
2.2.0.00	ORDINARIO NO INVENTARIABLE	1.746,90	0,00	1.746,90	1.746,90	0,00
2.2.1	SUMINISTROS	20.924,73	0,00	20.924,73	20.924,73	0,00
2.2.1.00	ENERGIA ELECTRICA	2.623,19	0,00	2.623,19	2.623,19	0,00
2.2.1.02	GAS	2.292,31	0,00	2.292,31	2.292,31	0,00
2.2.1.17	OTRO MATERIAL SANITARIO	15.798,00	0,00	15.798,00	15.798,00	0,00
2.2.1.99	OTROS SUMINISTROS	211,23	0,00	211,23	211,23	0,00
2.2.2	COMUNICACIONES	31.716,86	0,00	31.716,86	31.716,86	0,00
2.2.2.01	POSTALES	31.716,86	0,00	31.716,86	31.716,86	0,00
2.2.3	TRANSPORTES	1.480,76	0,00	1.480,76	1.480,76	0,00
2.2.7	TRABAJOS REALIZADOS POR OTRAS EMPRESAS	19.950,65	0,00	19.950,65	19.950,65	0,00
2.2.7.00	LIMPIEZA Y ASEO	8.694,50	0,00	8.694,50	8.694,50	0,00
2.2.7.01	SEGURIDAD	7.626,15	0,00	7.626,15	7.626,15	0,00
2.2.7.06	ESTUDIOS Y TRABAJOS TECNICOS	3.630,00	0,00	3.630,00	3.630,00	0,00
6	INVERSIONES REALES	11.328,12	0,00	11.328,12	11.328,12	0,00
6.2	INVERSION NUEVA ASOCIADA AL FUNCIONAMIENTO OPERATIVO DE LOS SERVICIOS	9.543,37	0,00	9.543,37	9.543,37	0,00
6.2.3	MAQUINARIA, INSTALACIONES Y UTILLAJE	7.030,20	0,00	7.030,20	7.030,20	0,00
6.2.3.00	ADQUISICION	7.030,20	0,00	7.030,20	7.030,20	0,00
6.2.5	MOBILIARIO Y ENSERES	2.513,17	0,00	2.513,17	2.513,17	0,00
6.2.5.00	ADQUISICION	2.513,17	0,00	2.513,17	2.513,17	0,00
6.3	INVERSION DE REPOSICION ASOCIADA AL FUNCION. OPERAT. DE LOS SERVICIOS	1.784,75	0,00	1.784,75	1.784,75	0,00
6.3.2	EDIFICIOS Y OTRAS CONSTRUCCIONES	1.784,75	0,00	1.784,75	1.784,75	0,00
6.3.2.01	CONSTRUCCION	1.784,75	0,00	1.784,75	1.784,75	0,00
Total Orgánico / Funcional	2001 / 2311	87.269,02	0,00	87.269,02	87.269,02	0,00



Clasificación Orgánica 2002 SERVICIOS SOCIALES Y GOBERNANZA PÚBLICA / D.G. DE JUSTICIA E INTERIOR

Clasificación Funcional 1111 SERVICIOS PÚBLICOS BÁSICOS / JUSTICIA / JUSTICIA / JUSTICIA


Clasificación Económica	Denominación	Saldo Inicial Obligaciones Pdtes. de Pago	Rectificaciones o Anulaciones Saldo Inicial	Total Obligaciones	Pagos Realizados	Total Obligaciones Pdtes. de Pago
2	GASTOS EN BIENES CORRIENTES Y SERVICIOS	473.099,74	0,00	473.099,74	473.099,74	0,00
2.1	REPARACIONES, MANTENIMIENTO Y CONSERVACION	43.686,32	0,00	43.686,32	43.686,32	0,00
2.1.3	MAQUINARIA, INSTALACION Y UTILLAJE	43.686,32	0,00	43.686,32	43.686,32	0,00
2.1.3.00	INMOVILIZADO PROPIO	43.686,32	0,00	43.686,32	43.686,32	0,00
2.2	MATERIAL, SUMINISTROS Y OTROS	429.413,42	0,00	429.413,42	429.413,42	0,00
2.2.0	MATERIAL DE OFICINA	11.661,32	0,00	11.661,32	11.661,32	0,00
2.2.0.00	ORDINARIO NO INVENTARIABLE	11.630,30	0,00	11.630,30	11.630,30	0,00
2.2.0.01	PRENSA, REVISTAS, LIBROS Y OTRAS PUBLICACIONES	31,02	0,00	31,02	31,02	0,00
2.2.1	SUMINISTROS	23.320,76	0,00	23.320,76	23.320,76	0,00
2.2.1.00	ENERGIA ELECTRICA	15.112,39	0,00	15.112,39	15.112,39	0,00
2.2.1.02	GAS	4.282,38	0,00	4.282,38	4.282,38	0,00
2.2.1.03	COMBUSTIBLES Y CARBURANTES	110,46	0,00	110,46	110,46	0,00
2.2.1.17	OTRO MATERIAL SANITARIO	785,00	0,00	785,00	785,00	0,00
2.2.1.99	OTROS SUMINISTROS	3.030,53	0,00	3.030,53	3.030,53	0,00
2.2.2	COMUNICACIONES	44.922,48	0,00	44.922,48	44.922,48	0,00
2.2.2.01	POSTALES	44.922,48	0,00	44.922,48	44.922,48	0,00
2.2.6	GASTOS DIVERSOS	440,28	0,00	440,28	440,28	0,00
2.2.6.06	REUNIONES, CONFERENCIAS Y CURSOS	235,60	0,00	235,60	235,60	0,00
2.2.6.99	OTROS	204,68	0,00	204,68	204,68	0,00
2.2.7	TRABAJOS REALIZADOS POR OTRAS EMPRESAS	349.068,58	0,00	349.068,58	349.068,58	0,00
2.2.7.00	LIMPIEZA Y ASEO	79.574,45	0,00	79.574,45	79.574,45	0,00
2.2.7.01	SEGURIDAD	66.509,61	0,00	66.509,61	66.509,61	0,00
2.2.7.02	VALORACIONES Y PERITAJES	19.602,10	0,00	19.602,10	19.602,10	0,00
2.2.7.06	ESTUDIOS Y TRABAJOS TECNICOS	146.805,96	0,00	146.805,96	146.805,96	0,00
2.2.7.07	SERVICIOS DE CARACTER INFORMatico	17.042,77	0,00	17.042,77	17.042,77	0,00
2.2.7.99	OTROS	19.533,69	0,00	19.533,69	19.533,69	0,00
4	TRANSFERENCIAS CORRIENTES	82.712,97	0,00	82.712,97	82.712,97	0,00
4.6	A CORPORACIONES LOCALES	194,00	0,00	194,00	194,00	0,00
4.6.1	AAYUNTAMIENTOS	194,00	0,00	194,00	194,00	0,00
4.6.1.00	X	194,00	0,00	194,00	194,00	0,00
4.8	A FAMILIAS E INSTITUCIONES SIN FINES DE LUCRO	82.518,97	0,00	82.518,97	82.518,97	0,00
4.8.1	X	34.832,76	0,00	34.832,76	34.832,76	0,00
4.8.1.01	X	21.049,10	0,00	21.049,10	21.049,10	0,00



Clasificación Orgánica 2002 SERVICIOS SOCIALES Y GOBERNANZA PÚBLICA / D.G. DE JUSTICIA E INTERIOR

Clasificación Funcional 1111 SERVICIOS PÚBLICOS BÁSICOS / JUSTICIA / JUSTICIA / JUSTICIA

Clasificación Económica	Denominación	Saldo Inicial Obligaciones Pdes. de Pago	Rectificaciones o Anulaciones Saldo Inicial	Total Obligaciones	Pagos Realizados	Total Obligaciones Pdes. de Pago
4.8.1.02	X	3.671,41	0,00	3.671,41	3.671,41	0,00
4.8.1.03	X	2.112,25	0,00	2.112,25	2.112,25	0,00
4.8.1.04	X	8.000,00	0,00	8.000,00	8.000,00	0,00
4.8.9	X	47.686,21	0,00	47.686,21	47.686,21	0,00
4.8.9.02	X	20.000,00	0,00	20.000,00	20.000,00	0,00
4.8.9.03	X	27.686,21	0,00	27.686,21	27.686,21	0,00
6	INVERSIONES REALES	161.791,56	0,00	161.791,56	161.791,56	0,00
6.2	INVERSION NUEVA ASOCIADA AL FUNCIONAMIENTO OPERATIVO DE LOS SERVICIOS	120.924,09	0,00	120.924,09	120.924,09	0,00
6.2.5	MOBILIARIO Y ENSERES	120.924,09	0,00	120.924,09	120.924,09	0,00
6.2.5.00	ADQUISICION	120.924,09	0,00	120.924,09	120.924,09	0,00
6.3	INVERSION DE REPOSICION ASOCIADA AL FUNCION. OPERAT. DE LOS SERVICIOS	40.867,47	0,00	40.867,47	40.867,47	0,00
6.3.2	EDIFICIOS Y OTRAS CONSTRUCCIONES	32.672,65	0,00	32.672,65	32.672,65	0,00
6.3.2.01	CONSTRUCCION	23.053,15	0,00	23.053,15	23.053,15	0,00
6.3.2.03	INCORPORACION DE BIENES Y SERVICIOS	9.619,50	0,00	9.619,50	9.619,50	0,00
6.3.5	MOBILIARIO Y ENSERES	8.194,82	0,00	8.194,82	8.194,82	0,00
6.3.5.00	ADQUISICION	8.194,82	0,00	8.194,82	8.194,82	0,00
Total Orgánico / Funcional	2002 / 1111	717.604,27	0,00	717.604,27	717.604,27	0,00



Ejercicio Origen: 2021


Información a fecha: 31/12/2022

Unidad monetaria: Euros

Clasificación Orgánica 2002 SERVICIOS SOCIALES Y GOBERNANZA PÚBLICA / D.G. DE JUSTICIA E INTERIOR

Clasificación Funcional 1312 SERVICIOS PÚBLICOS BÁSICOS / SEGURIDAD / SEGURIDAD / INTERIOR

Clasificación Económica	Denominación	Saldo Inicial Obligaciones Pdes. de Pago	Rectificaciones o Anulaciones Saldo Inicial	Total Obligaciones	Pagos Realizados	Total Obligaciones Pdes. de Pago
2	GASTOS EN BIENES CORRIENTES Y SERVICIOS	8.685,82	0,00	8.685,82	8.685,82	0,00
2.2	MATERIAL, SUMINISTROS Y OTROS	8.685,82	0,00	8.685,82	8.685,82	0,00
2.2.0	MATERIAL DE OFICINA	88,67	0,00	88,67	88,67	0,00
2.2.0.00	ORDINARIO NO INVENTARIABLE	88,67	0,00	88,67	88,67	0,00
2.2.6	GASTOS DIVERSOS	8.597,15	0,00	8.597,15	8.597,15	0,00
2.2.6.06	REUNIONES, CONFERENCIAS Y CURSOS	278,40	0,00	278,40	278,40	0,00
2.2.6.10	PLAN DE MEDIOS	8.318,75	0,00	8.318,75	8.318,75	0,00
4	TRANSFERENCIAS CORRIENTES	53.948,87	0,00	53.948,87	53.948,87	0,00
4.8	A FAMILIAS E INSTITUCIONES SIN FINES DE LUCRO	53.948,87	0,00	53.948,87	53.948,87	0,00
4.8.1	X	38.948,87	0,00	38.948,87	38.948,87	0,00
4.8.1.00	X	38.948,87	0,00	38.948,87	38.948,87	0,00
4.8.9	X	15.000,00	0,00	15.000,00	15.000,00	0,00
4.8.9.02	X	15.000,00	0,00	15.000,00	15.000,00	0,00
Total Orgánico / Funcional	2002 / 1312	62.634,69	0,00	62.634,69	62.634,69	0,00



**Gobierno
de La
Rioja**

LKCAM310

Hacienda y Adm. Pública

SICAP - Sistema de Información Contable

OBLIGACIONES DE PRESUPUESTOS CERRADOS

Ejercicio: 2022

Página 149

Ejercicio Origen: 2021


Información a fecha: 31/12/2022

Unidad monetaria: Euros

Clasificación Orgánica 2002 SERVICIOS SOCIALES Y GOBERNANZA PÚBLICA / D.G. DE JUSTICIA E INTERIOR

Clasificación Funcional 2324 ACTUACIONES DE PROTECCIÓN Y PROMOCIÓN SOCIAL / SERVICIOS SOCIALES / ACCIÓN SOCIAL / INFANCIA Y MENORES

Clasificación Económica	Denominación	Saldo Inicial Obligaciones Pdes. de Pago	Rectificaciones o Anulaciones Saldo Inicial	Total Obligaciones	Pagos Realizados	Total Obligaciones Pdes. de Pago
2	GASTOS EN BIENES CORRIENTES Y SERVICIOS	178.269,16	0,00	178.269,16	178.269,16	0,00
2.2	MATERIAL, SUMINISTROS Y OTROS	178.269,16	0,00	178.269,16	178.269,16	0,00
2.2.6	GASTOS DIVERSOS	10.067,33	0,00	10.067,33	10.067,33	0,00
2.2.6.12	X	10.067,33	0,00	10.067,33	10.067,33	0,00
2.2.7	TRABAJOS REALIZADOS POR OTRAS EMPRESAS	168.201,83	0,00	168.201,83	168.201,83	0,00
2.2.7.06	ESTUDIOS Y TRABAJOS TECNICOS	168.201,83	0,00	168.201,83	168.201,83	0,00
6	INVERSIONES REALES	3.472,70	0,00	3.472,70	3.472,70	0,00
6.2	INVERSION NUEVA ASOCIADA AL FUNCIONAMIENTO OPERATIVO DE LOS SERVICIOS	3.472,70	0,00	3.472,70	3.472,70	0,00
6.2.2	EDIFICIOS Y OTRAS CONSTRUCCIONES	3.472,70	0,00	3.472,70	3.472,70	0,00
6.2.2.01	CONSTRUCCION	3.472,70	0,00	3.472,70	3.472,70	0,00
Total Orgánico / Funcional	2002 / 2324	181.741,86	0,00	181.741,86	181.741,86	0,00



Gobierno
de La
Rioja

Hacienda y Adm. Pública

SICAP - Sistema de Información Contable

OBLIGACIONES DE PRESUPUESTOS CERRADOS

Ejercicio: 2022

Página 150

Ejercicio Origen: 2021


Información a fecha: 31/12/2022

Unidad monetaria: Euros

Clasificación Orgánica 200401 SERVICIOS SOCIALES Y GOBERNANZA PÚBLICA / DIRECCIÓN GENERAL DE DEPENDENCIA, DISCAPACIDAD Y MAYORES / SERVICIOS GENERALES

Clasificación Funcional 2322 ACTUACIONES DE PROTECCIÓN Y PROMOCIÓN SOCIAL / SERVICIOS SOCIALES / ACCIÓN SOCIAL / MAYORES

Clasificación Económica	Denominación	Saldo Inicial Obligaciones Pdes. de Pago	Rectificaciones o Anulaciones Saldo Inicial	Total Obligaciones	Pagos Realizados	Total Obligaciones Pdes. de Pago
2	GASTOS EN BIENES CORRIENTES Y SERVICIOS	2.492.221,02	0,00	2.492.221,02	2.492.221,02	0,00
2.2	MATERIAL, SUMINISTROS Y OTROS	2.492.221,02	0,00	2.492.221,02	2.492.221,02	0,00
2.2.7	TRABAJOS REALIZADOS POR OTRAS EMPRESAS	2.492.221,02	0,00	2.492.221,02	2.492.221,02	0,00
2.2.7.16	SERVICIOS DE LAVANDERÍA	327.639,71	0,00	327.639,71	327.639,71	0,00
2.2.7.17	TRANSPORTES JUEGOS DEPORTIVOS	2.164.581,31	0,00	2.164.581,31	2.164.581,31	0,00
6	INVERSIONES REALES	132.009,99	0,00	132.009,99	132.009,99	0,00
6.2	INVERSION NUEVA ASOCIADA AL FUNCIONAMIENTO OPERATIVO DE LOS SERVICIOS	40.401,80	0,00	40.401,80	40.401,80	0,00
6.2.2	EDIFICIOS Y OTRAS CONSTRUCCIONES	40.401,80	0,00	40.401,80	40.401,80	0,00
6.2.2.03	INCORPORACION DE BIENES Y SERVICIOS	40.401,80	0,00	40.401,80	40.401,80	0,00
6.3	INVERSION DE REPOSICION ASOCIADA AL FUNCION. OPERAT. DE LOS SERVICIOS	91.608,19	0,00	91.608,19	91.608,19	0,00
6.3.2	EDIFICIOS Y OTRAS CONSTRUCCIONES	91.608,19	0,00	91.608,19	91.608,19	0,00
6.3.2.01	CONSTRUCCION	91.608,19	0,00	91.608,19	91.608,19	0,00
Total Orgánico / Funcional	200401 / 2322	2.624.231,01	0,00	2.624.231,01	2.624.231,01	0,00



Gobierno
de La
Rioja

Hacienda y Adm. Pública

Ejercicio: 2022

SICAP - Sistema de Información Contable

OBLIGACIONES DE PRESUPUESTOS CERRADOS

Página 151

Ejercicio Origen: 2021

Información a fecha: 31/12/2022

Unidad monetaria: Euros

Clasificación Orgánica 200401 SERVICIOS SOCIALES Y GOBERNANZA PÚBLICA / DIRECCIÓN GENERAL DE DEPENDENCIA, DISCAPACIDAD Y MAYORES / SERVICIOS GENERALES

Clasificación Funcional 2323 ACTUACIONES DE PROTECCIÓN Y PROMOCIÓN SOCIAL / SERVICIOS SOCIALES / ACCIÓN SOCIAL / DISCAPACIDAD

Clasificación Económica	Denominación	Saldo Inicial Obligaciones Pdes. de Pago	Rectificaciones o Anulaciones Saldo Inicial	Total Obligaciones	Pagos Realizados	Total Obligaciones Pdes. de Pago
2	GASTOS EN BIENES CORRIENTES Y SERVICIOS	883.780,93	0,00	883.780,93	883.780,93	0,00
2.2	MATERIAL, SUMINISTROS Y OTROS	883.780,93	0,00	883.780,93	883.780,93	0,00
2.2.7	TRABAJOS REALIZADOS POR OTRAS EMPRESAS	883.780,93	0,00	883.780,93	883.780,93	0,00
2.2.7.06	ESTUDIOS Y TRABAJOS TECNICOS	5.499,99	0,00	5.499,99	5.499,99	0,00
2.2.7.14	ACTIVIDADES FORMATIVAS	30.290,71	0,00	30.290,71	30.290,71	0,00
2.2.7.18	CAMPAÑA DE VIGILANCIA Y EXTINCIÓN DE INCENDIOS	847.990,23	0,00	847.990,23	847.990,23	0,00
4	TRANSFERENCIAS CORRIENTES	46.068,39	0,00	46.068,39	46.068,39	0,00
4.8	A FAMILIAS E INSTITUCIONES SIN FINES DE LUCRO	46.068,39	0,00	46.068,39	46.068,39	0,00
4.8.0	X	46.068,39	0,00	46.068,39	46.068,39	0,00
4.8.0.06	X	16.139,29	0,00	16.139,29	16.139,29	0,00
4.8.0.07	X	2.636,77	0,00	2.636,77	2.636,77	0,00
4.8.0.08	X	27.292,33	0,00	27.292,33	27.292,33	0,00
Total Orgánico / Funcional	200401 / 2323	929.849,32	0,00	929.849,32	929.849,32	0,00




Ejercicio Origen: 2021

Información a fecha: 31/12/2022

Unidad monetaria: Euros

Clasificación Orgánica 200402 SERVICIOS SOCIALES Y GOBERNANZA PÚBLICA / DIRECCIÓN GENERAL DE DEPENDENCIA, DISCAPACIDAD Y MAYORES / CENTRO DE VALORACIÓN DE LA DISCAPACIDAD Y DEPENDENCIA
Clasificación Funcional 2323 ACTUACIONES DE PROTECCIÓN Y PROMOCIÓN SOCIAL / SERVICIOS SOCIALES / ACCIÓN SOCIAL / DISCAPACIDAD


Clasificación Económica	Denominación	Saldo Inicial Obligaciones Pdes. de Pago	Rectificaciones o Anulaciones Saldo Inicial	Total Obligaciones	Pagos Realizados	Total Obligaciones Pdes. de Pago
2	GASTOS EN BIENES CORRIENTES Y SERVICIOS	24.789,09	0,00	24.789,09	24.789,09	0,00
2.2	MATERIAL, SUMINISTROS Y OTROS	24.789,09	0,00	24.789,09	24.789,09	0,00
2.2.0	MATERIAL DE OFICINA	521,47	0,00	521,47	521,47	0,00
2.2.0.00	ORDINARIO NO INVENTARIABLE	521,47	0,00	521,47	521,47	0,00
2.2.1	SUMINISTROS	2.240,49	0,00	2.240,49	2.240,49	0,00
2.2.1.00	ENERGIA ELECTRICA	2.240,49	0,00	2.240,49	2.240,49	0,00
2.2.7	TRABAJOS REALIZADOS POR OTRAS EMPRESAS	22.027,13	0,00	22.027,13	22.027,13	0,00
2.2.7.00	LIMPIEZA Y ASEO	5.108,43	0,00	5.108,43	5.108,43	0,00
2.2.7.01	SEGURIDAD	6.028,70	0,00	6.028,70	6.028,70	0,00
2.2.7.99	OTROS	10.890,00	0,00	10.890,00	10.890,00	0,00
6	INVERSIONES REALES	187.458,26	0,00	187.458,26	187.458,26	0,00
6.2	INVERSION NUEVA ASOCIADA AL FUNCIONAMIENTO OPERATIVO DE LOS SERVICIOS	7.067,55	0,00	7.067,55	7.067,55	0,00
6.2.5	MOBILIARIO Y ENSERES	7.067,55	0,00	7.067,55	7.067,55	0,00
6.2.5.00	ADQUISICION	7.067,55	0,00	7.067,55	7.067,55	0,00
6.3	INVERSION DE REPOSICION ASOCIADA AL FUNCION. OPERAT. DE LOS SERVICIOS	180.390,71	0,00	180.390,71	180.390,71	0,00
6.3.2	EDIFICIOS Y OTRAS CONSTRUCCIONES	180.390,71	0,00	180.390,71	180.390,71	0,00
6.3.2.01	CONSTRUCCION	180.390,71	0,00	180.390,71	180.390,71	0,00
Total Orgánico / Funcional	200402 / 2323	212.247,35	0,00	212.247,35	212.247,35	0,00



Clasificación Orgánica 200403 SERVICIOS SOCIALES Y GOBERNANZA PÚBLICA / DIRECCIÓN GENERAL DE DEPENDENCIA, DISCAPACIDAD Y MAYORES / RESIDENCIA DE CALAHORRA

Clasificación Funcional 2322 ACTUACIONES DE PROTECCIÓN Y PROMOCIÓN SOCIAL / SERVICIOS SOCIALES / ACCIÓN SOCIAL / MAYORES

Clasificación Económica	Denominación	Saldo Inicial Obligaciones Pdes. de Pago	Rectificaciones o Anulaciones Saldo Inicial	Total Obligaciones	Pagos Realizados	Total Obligaciones Pdes. de Pago
2	GASTOS EN BIENES CORRIENTES Y SERVICIOS	94.482,60	0,00	94.482,60	94.482,60	0,00
2.1	REPARACIONES, MANTENIMIENTO Y CONSERVACION	1.168,45	0,00	1.168,45	1.168,45	0,00
2.1.3	MAQUINARIA, INSTALACION Y UTILLAJE	1.168,45	0,00	1.168,45	1.168,45	0,00
2.1.3.00	INMOVILIZADO PROPIO	1.168,45	0,00	1.168,45	1.168,45	0,00
2.2	MATERIAL, SUMINISTROS Y OTROS	93.314,15	0,00	93.314,15	93.314,15	0,00
2.2.0	MATERIAL DE OFICINA	98,42	0,00	98,42	98,42	0,00
2.2.0.00	ORDINARIO NO INVENTARIABLE	98,42	0,00	98,42	98,42	0,00
2.2.1	SUMINISTROS	14.117,04	0,00	14.117,04	14.117,04	0,00
2.2.1.00	ENERGIA ELECTRICA	2.302,24	0,00	2.302,24	2.302,24	0,00
2.2.1.02	GAS	5.982,07	0,00	5.982,07	5.982,07	0,00
2.2.1.03	COMBUSTIBLES Y CARBURANTES	43,86	0,00	43,86	43,86	0,00
2.2.1.06	PRODUCTOS FARMACEUTICOS	917,23	0,00	917,23	917,23	0,00
2.2.1.07	MATERIALES ESPECIALES	3.191,64	0,00	3.191,64	3.191,64	0,00
2.2.1.17	OTRO MATERIAL SANITARIO	1.680,00	0,00	1.680,00	1.680,00	0,00
2.2.7	TRABAJOS REALIZADOS POR OTRAS EMPRESAS	79.098,69	0,00	79.098,69	79.098,69	0,00
2.2.7.00	LIMPIEZA Y ASEO	17.800,78	0,00	17.800,78	17.800,78	0,00
2.2.7.07	SERVICIOS DE CARACTER INFORMatico	1.452,00	0,00	1.452,00	1.452,00	0,00
2.2.7.12	SERVICIOS CONTRATADOS DE COMEDOR	27.590,01	0,00	27.590,01	27.590,01	0,00
2.2.7.13	SERVICIOS DE INTERMEDIACIÓN	18.319,96	0,00	18.319,96	18.319,96	0,00
2.2.7.99	OTROS	13.935,94	0,00	13.935,94	13.935,94	0,00
6	INVERSIONES REALES	109.679,35	0,00	109.679,35	109.679,35	0,00
6.2	INVERSION NUEVA ASOCIADA AL FUNCIONAMIENTO OPERATIVO DE LOS SERVICIOS	19.763,66	0,00	19.763,66	19.763,66	0,00
6.2.3	MAQUINARIA, INSTALACIONES Y UTILLAJE	2.947,66	0,00	2.947,66	2.947,66	0,00
6.2.3.00	ADQUISICION	2.947,66	0,00	2.947,66	2.947,66	0,00
6.2.5	MOBILIARIO Y ENSERES	16.816,00	0,00	16.816,00	16.816,00	0,00
6.2.5.00	ADQUISICION	16.816,00	0,00	16.816,00	16.816,00	0,00
6.3	INVERSION DE REPOSICION ASOCIADA AL FUNCION. OPERAT. DE LOS SERVICIOS	89.915,69	0,00	89.915,69	89.915,69	0,00
6.3.2	EDIFICIOS Y OTRAS CONSTRUCCIONES	44.182,00	0,00	44.182,00	44.182,00	0,00
6.3.2.01	CONSTRUCCION	44.182,00	0,00	44.182,00	44.182,00	0,00
6.3.3	MAQUINARIA, INSTALACIONES Y UTILLAJE	12.528,35	0,00	12.528,35	12.528,35	0,00
6.3.3.00	ADQUISICION	12.528,35	0,00	12.528,35	12.528,35	0,00
6.3.5	MOBILIARIO Y ENSERES	33.205,34	0,00	33.205,34	33.205,34	0,00
6.3.5.00	ADQUISICION	33.205,34	0,00	33.205,34	33.205,34	0,00



Gobierno de La Rioja

Hacienda y Adm. Pública

Ejercicio: 2022

SICAP - Sistema de Información Contable

OBLIGACIONES DE PRESUPUESTOS CERRADOS

Página 154

Ejercicio Origen: 2021


Información a fecha: 31/12/2022

Unidad monetaria: Euros

Clasificación Orgánica 200403 SERVICIOS SOCIALES Y GOBERNANZA PÚBLICA / DIRECCIÓN GENERAL DE DEPENDENCIA, DISCAPACIDAD Y MAYORES / RESIDENCIA DE CALAHORRA

Clasificación Funcional 2322 ACTUACIONES DE PROTECCIÓN Y PROMOCIÓN SOCIAL / SERVICIOS SOCIALES / ACCIÓN SOCIAL / MAYORES

Clasificación Económica	Denominación	Saldo Inicial Obligaciones Pdes. de Pago	Rectificaciones o Anulaciones Saldo Inicial	Total Obligaciones	Pagos Realizados	Total Obligaciones Pdes. de Pago
Total Orgánico / Funcional	200403 / 2322	204.161,95	0,00	204.161,95	204.161,95	0,00



Ejercicio Origen: 2021


Información a fecha: 31/12/2022

Unidad monetaria: Euros

Clasificación Orgánica 200404 SERVICIOS SOCIALES Y GOBERNANZA PÚBLICA / DIRECCIÓN GENERAL DE DEPENDENCIA, DISCAPACIDAD Y MAYORES / RESIDENCIA DE LARDERO

Clasificación Funcional 2322 ACTUACIONES DE PROTECCIÓN Y PROMOCIÓN SOCIAL / SERVICIOS SOCIALES / ACCIÓN SOCIAL / MAYORES

Clasificación Económica	Denominación	Saldo Inicial Obligaciones Pdtes. de Pago	Rectificaciones o Anulaciones Saldo Inicial	Total Obligaciones	Pagos Realizados	Total Obligaciones Pdtes. de Pago
2	GASTOS EN BIENES CORRIENTES Y SERVICIOS	75.238,85	0,00	75.238,85	75.238,85	0,00
2.1	REPARACIONES, MANTENIMIENTO Y CONSERVACION	20.673,89	0,00	20.673,89	20.673,89	0,00
2.1.2	EDIFICIOS Y OTRAS CONSTRUCCIONES	15.730,00	0,00	15.730,00	15.730,00	0,00
2.1.2.00	INMOVILIZADO PROPIO	15.730,00	0,00	15.730,00	15.730,00	0,00
2.1.3	MAQUINARIA, INSTALACION Y UTILLAJE	4.943,89	0,00	4.943,89	4.943,89	0,00
2.1.3.00	INMOVILIZADO PROPIO	4.943,89	0,00	4.943,89	4.943,89	0,00
2.2	MATERIAL, SUMINISTROS Y OTROS	54.564,96	0,00	54.564,96	54.564,96	0,00
2.2.0	MATERIAL DE OFICINA	600,71	0,00	600,71	600,71	0,00
2.2.0.00	ORDINARIO NO INVENTARIABLE	268,58	0,00	268,58	268,58	0,00
2.2.0.01	PRENSA, REVISTAS, LIBROS Y OTRAS PUBLICACIONES	332,13	0,00	332,13	332,13	0,00
2.2.1	SUMINISTROS	33.881,78	0,00	33.881,78	33.881,78	0,00
2.2.1.00	ENERGIA ELECTRICA	4.323,31	0,00	4.323,31	4.323,31	0,00
2.2.1.02	GAS	4.503,25	0,00	4.503,25	4.503,25	0,00
2.2.1.05	PRODUCTOS ALIMENTICIOS	21.674,44	0,00	21.674,44	21.674,44	0,00
2.2.1.07	MATERIALES ESPECIALES	3.380,78	0,00	3.380,78	3.380,78	0,00
2.2.7	TRABAJOS REALIZADOS POR OTRAS EMPRESAS	20.082,47	0,00	20.082,47	20.082,47	0,00
2.2.7.00	LIMPIEZA Y ASEO	425,80	0,00	425,80	425,80	0,00
2.2.7.01	SEGURIDAD	9.191,97	0,00	9.191,97	9.191,97	0,00
2.2.7.11	SERV. ASESORAMIENTO EXPLOTACIONES AGRÍCOLAS	3.388,13	0,00	3.388,13	3.388,13	0,00
2.2.7.99	OTROS	7.076,57	0,00	7.076,57	7.076,57	0,00
6	INVERSIONES REALES	83.985,28	0,00	83.985,28	83.985,28	0,00
6.2	INVERSION NUEVA ASOCIADA AL FUNCIONAMIENTO OPERATIVO DE LOS SERVICIOS	4.767,74	0,00	4.767,74	4.767,74	0,00
6.2.3	MAQUINARIA, INSTALACIONES Y UTILLAJE	4.767,74	0,00	4.767,74	4.767,74	0,00
6.2.3.00	ADQUISICION	4.767,74	0,00	4.767,74	4.767,74	0,00
6.3	INVERSION DE REPOSICION ASOCIADA AL FUNCION. OPERAT. DE LOS SERVICIOS	79.217,54	0,00	79.217,54	79.217,54	0,00
6.3.3	MAQUINARIA, INSTALACIONES Y UTILLAJE	75.623,84	0,00	75.623,84	75.623,84	0,00
6.3.3.00	ADQUISICION	75.623,84	0,00	75.623,84	75.623,84	0,00
6.3.5	MOBILIARIO Y ENSERES	3.593,70	0,00	3.593,70	3.593,70	0,00
6.3.5.00	ADQUISICION	3.593,70	0,00	3.593,70	3.593,70	0,00
Total Orgánico / Funcional	200404 / 2322	159.224,13	0,00	159.224,13	159.224,13	0,00



Ejercicio Origen: 2021


Información a fecha: 31/12/2022

Unidad monetaria: Euros

Clasificación Orgánica 200405 SERVICIOS SOCIALES Y GOBERNANZA PÚBLICA / DIRECCIÓN GENERAL DE DEPENDENCIA, DISCAPACIDAD Y MAYORES / C.A.P.D.P. DE FUENMAYOR

Clasificación Funcional 2323 ACTUACIONES DE PROTECCIÓN Y PROMOCIÓN SOCIAL / SERVICIOS SOCIALES / ACCIÓN SOCIAL / DISCAPACIDAD

Clasificación Económica	Denominación	Saldo Inicial Obligaciones Pktes. de Pago	Rectificaciones o Anulaciones Saldo Inicial	Total Obligaciones	Pagos Realizados	Total Obligaciones Pktes. de Pago
2	GASTOS EN BIENES CORRIENTES Y SERVICIOS	106.722,52	0,00	106.722,52	106.722,52	0,00
2.1	REPARACIONES, MANTENIMIENTO Y CONSERVACION	536,66	0,00	536,66	536,66	0,00
2.1.3	MAQUINARIA, INSTALACION Y UTILLAJE	536,66	0,00	536,66	536,66	0,00
2.1.3.00	INMOVILIZADO PROPIO	536,66	0,00	536,66	536,66	0,00
2.2	MATERIAL, SUMINISTROS Y OTROS	106.185,86	0,00	106.185,86	106.185,86	0,00
2.2.0	MATERIAL DE OFICINA	881,20	0,00	881,20	881,20	0,00
2.2.0.00	ORDINARIO NO INVENTARIABLE	881,20	0,00	881,20	881,20	0,00
2.2.1	SUMINISTROS	15.839,79	0,00	15.839,79	15.839,79	0,00
2.2.1.00	ENERGIA ELECTRICA	4.527,63	0,00	4.527,63	4.527,63	0,00
2.2.1.07	MATERIALES ESPECIALES	4.170,14	0,00	4.170,14	4.170,14	0,00
2.2.1.17	OTRO MATERIAL SANITARIO	980,00	0,00	980,00	980,00	0,00
2.2.1.99	OTROS SUMINISTROS	6.162,02	0,00	6.162,02	6.162,02	0,00
2.2.7	TRABAJOS REALIZADOS POR OTRAS EMPRESAS	89.464,87	0,00	89.464,87	89.464,87	0,00
2.2.7.00	LIMPIEZA Y ASEO	21.714,36	0,00	21.714,36	21.714,36	0,00
2.2.7.07	SERVICIOS DE CARACTER INFORMatico	109,36	0,00	109,36	109,36	0,00
2.2.7.12	SERVICIOS CONTRATADOS DE COMEDOR	31.096,12	0,00	31.096,12	31.096,12	0,00
2.2.7.13	SERVICIOS DE INTERMEDIACIÓN	11.594,12	0,00	11.594,12	11.594,12	0,00
2.2.7.99	OTROS	24.950,91	0,00	24.950,91	24.950,91	0,00
6	INVERSIONES REALES	54.932,37	0,00	54.932,37	54.932,37	0,00
6.2	INVERSION NUEVA ASOCIADA AL FUNCIONAMIENTO OPERATIVO DE LOS SERVICIOS	9.675,16	0,00	9.675,16	9.675,16	0,00
6.2.3	MAQUINARIA, INSTALACIONES Y UTILLAJE	9.675,16	0,00	9.675,16	9.675,16	0,00
6.2.3.01	CONSTRUCCION	9.675,16	0,00	9.675,16	9.675,16	0,00
6.3	INVERSION DE REPOSICION ASOCIADA AL FUNCION. OPERAT. DE LOS SERVICIOS	45.257,21	0,00	45.257,21	45.257,21	0,00
6.3.2	EDIFICIOS Y OTRAS CONSTRUCCIONES	23.570,80	0,00	23.570,80	23.570,80	0,00
6.3.2.01	CONSTRUCCION	23.570,80	0,00	23.570,80	23.570,80	0,00
6.3.3	MAQUINARIA, INSTALACIONES Y UTILLAJE	17.862,41	0,00	17.862,41	17.862,41	0,00
6.3.3.00	ADQUISICION	17.862,41	0,00	17.862,41	17.862,41	0,00
6.3.5	MOBILIARIO Y ENSERES	3.824,00	0,00	3.824,00	3.824,00	0,00
6.3.5.00	ADQUISICION	3.824,00	0,00	3.824,00	3.824,00	0,00
Total Orgánico / Funcional	200405 / 2323	161.654,89	0,00	161.654,89	161.654,89	0,00



Ejercicio Origen: 2021

Información a fecha: 31/12/2022

Unidad monetaria: Euros

Clasificación Orgánica 200410 SERVICIOS SOCIALES Y GOBERNANZA PÚBLICA / DIRECCIÓN GENERAL DE DEPENDENCIA, DISCAPACIDAD Y MAYORES / CENTROS NO RESIDENCIALES (HOGARES)

Clasificación Funcional 2322 ACTUACIONES DE PROTECCIÓN Y PROMOCIÓN SOCIAL / SERVICIOS SOCIALES / ACCIÓN SOCIAL / MAYORES

Clasificación Económica	Denominación	Saldo Inicial Obligaciones Pdes. de Pago	Rectificaciones o Anulaciones Saldo Inicial	Total Obligaciones	Pagos Realizados	Total Obligaciones Pdes. de Pago
2	GASTOS EN BIENES CORRIENTES Y SERVICIOS	93.856,81	0,00	93.856,81	93.856,81	0,00
2.1	REPARACIONES, MANTENIMIENTO Y CONSERVACION	4.683,34	0,00	4.683,34	4.683,34	0,00
2.1.2	EDIFICIOS Y OTRAS CONSTRUCCIONES	512,54	0,00	512,54	512,54	0,00
2.1.2.00	INMOVILIZADO PROPIO	512,54	0,00	512,54	512,54	0,00
2.1.3	MAQUINARIA, INSTALACION Y UTILLAJE	4.170,80	0,00	4.170,80	4.170,80	0,00
2.1.3.00	INMOVILIZADO PROPIO	4.170,80	0,00	4.170,80	4.170,80	0,00
2.2	MATERIAL, SUMINISTROS Y OTROS	89.173,47	0,00	89.173,47	89.173,47	0,00
2.2.0	MATERIAL DE OFICINA	921,83	0,00	921,83	921,83	0,00
2.2.0.00	ORDINARIO NO INVENTARIABLE	921,83	0,00	921,83	921,83	0,00
2.2.1	SUMINISTROS	23.020,49	0,00	23.020,49	23.020,49	0,00
2.2.1.00	ENERGIA ELECTRICA	10.723,70	0,00	10.723,70	10.723,70	0,00
2.2.1.01	AGUA	132,04	0,00	132,04	132,04	0,00
2.2.1.02	GAS	9.433,35	0,00	9.433,35	9.433,35	0,00
2.2.1.03	COMBUSTIBLES Y CARBURANTES	2.731,40	0,00	2.731,40	2.731,40	0,00
2.2.5	TRIBUTOS	145,44	0,00	145,44	145,44	0,00
2.2.5.00	LOCALES	48,96	0,00	48,96	48,96	0,00
2.2.5.01	AUTONOMICAS	96,48	0,00	96,48	96,48	0,00
2.2.7	TRABAJOS REALIZADOS POR OTRAS EMPRESAS	65.085,71	0,00	65.085,71	65.085,71	0,00
2.2.7.00	LIMPIEZA Y ASEO	51.157,56	0,00	51.157,56	51.157,56	0,00
2.2.7.11	SERV. ASESORAMIENTO EXPLOTACIONES AGRÍCOLAS	12.714,41	0,00	12.714,41	12.714,41	0,00
2.2.7.99	OTROS	1.213,74	0,00	1.213,74	1.213,74	0,00
6	INVERSIONES REALES	40.582,60	0,00	40.582,60	40.582,60	0,00
6.2	INVERSION NUEVA ASOCIADA AL FUNCIONAMIENTO OPERATIVO DE LOS SERVICIOS	481,58	0,00	481,58	481,58	0,00
6.2.5	MOBILIARIO Y ENSERES	481,58	0,00	481,58	481,58	0,00
6.2.5.00	ADQUISICION	481,58	0,00	481,58	481,58	0,00
6.3	INVERSION DE REPOSICION ASOCIADA AL FUNCION. OPERAT. DE LOS SERVICIOS	40.101,02	0,00	40.101,02	40.101,02	0,00
6.3.2	EDIFICIOS Y OTRAS CONSTRUCCIONES	25.595,14	0,00	25.595,14	25.595,14	0,00
6.3.2.01	CONSTRUCCION	25.595,14	0,00	25.595,14	25.595,14	0,00
6.3.3	MAQUINARIA, INSTALACIONES Y UTILLAJE	10.327,15	0,00	10.327,15	10.327,15	0,00
6.3.3.00	ADQUISICION	10.327,15	0,00	10.327,15	10.327,15	0,00
6.3.5	MOBILIARIO Y ENSERES	4.178,73	0,00	4.178,73	4.178,73	0,00
6.3.5.00	ADQUISICION	4.178,73	0,00	4.178,73	4.178,73	0,00



Gobierno de La Rioja

Hacienda y Adm. Pública

Ejercicio: 2022

SICAP - Sistema de Información Contable

OBLIGACIONES DE PRESUPUESTOS CERRADOS

Página 158

Ejercicio Origen: 2021


Información a fecha: 31/12/2022

Unidad monetaria: Euros

Clasificación Orgánica 200410 SERVICIOS SOCIALES Y GOBERNANZA PÚBLICA / DIRECCIÓN GENERAL DE DEPENDENCIA, DISCAPACIDAD Y MAYORES / CENTROS NO RESIDENCIALES (HOGARES)

Clasificación Funcional 2322 ACTUACIONES DE PROTECCIÓN Y PROMOCIÓN SOCIAL / SERVICIOS SOCIALES / ACCIÓN SOCIAL / MAYORES

Clasificación Económica	Denominación	Saldo Inicial Obligaciones Pdes. de Pago	Rectificaciones o Anulaciones Saldo Inicial	Total Obligaciones	Pagos Realizados	Total Obligaciones Pdes. de Pago
Total Orgánico / Funcional	200410 / 2322	134.439,41	0,00	134.439,41	134.439,41	0,00



Gobierno
de La
Rioja

Hacienda y Adm. Pública

SICAP - Sistema de Información Contable

OBLIGACIONES DE PRESUPUESTOS CERRADOS

Ejercicio: 2022

Página 159

Ejercicio Origen: 2021

Información a fecha: 31/12/2022

Unidad monetaria: Euros

Clasificación Orgánica 200501 SERVICIOS SOCIALES Y GOBERNANZA PÚBLICA / DIRECCIÓN GENERAL DE SERVICIOS SOCIALES / SERVICIOS GENERALES

Clasificación Funcional 2321 ACTUACIONES DE PROTECCIÓN Y PROMOCIÓN SOCIAL / SERVICIOS SOCIALES / ACCIÓN SOCIAL / EXCLUSIÓN SOCIAL E INMIGRACIÓN

Clasificación Económica	Denominación	Saldo Inicial Obligaciones Pdes. de Pago	Rectificaciones o Anulaciones Saldo Inicial	Total Obligaciones	Pagos Realizados	Total Obligaciones Pdes. de Pago
4	TRANSFERENCIAS CORRIENTES	31.967,48	0,00	31.967,48	31.967,48	0,00
4.8	A FAMILIAS E INSTITUCIONES SIN FINES DE LUCRO	31.967,48	0,00	31.967,48	31.967,48	0,00
4.8.0	X	31.967,48	0,00	31.967,48	31.967,48	0,00
4.8.0.06	X	21.739,22	0,00	21.739,22	21.739,22	0,00
4.8.0.07	X	10.228,26	0,00	10.228,26	10.228,26	0,00
Total Orgánico / Funcional	200501 / 2321	31.967,48	0,00	31.967,48	31.967,48	0,00



Ejercicio Origen: 2021


Información a fecha: 31/12/2022

Unidad monetaria: Euros

Clasificación Orgánica 200501 SERVICIOS SOCIALES Y GOBERNANZA PÚBLICA / DIRECCIÓN GENERAL DE SERVICIOS SOCIALES / SERVICIOS GENERALES

Clasificación Funcional 2324 ACTUACIONES DE PROTECCIÓN Y PROMOCIÓN SOCIAL / SERVICIOS SOCIALES / ACCIÓN SOCIAL / INFANCIA Y MENORES

Clasificación Económica	Denominación	Saldo Inicial Obligaciones Pdes. de Pago	Rectificaciones o Anulaciones Saldo Inicial	Total Obligaciones	Pagos Realizados	Total Obligaciones Pdes. de Pago
2	GASTOS EN BIENES CORRIENTES Y SERVICIOS	371.994,19	0,00	371.994,19	371.994,19	0,00
2.1	REPARACIONES, MANTENIMIENTO Y CONSERVACION	678,97	0,00	678,97	678,97	0,00
2.1.2	EDIFICIOS Y OTRAS CONSTRUCCIONES	550,90	0,00	550,90	550,90	0,00
2.1.2.00	INMOVILIZADO PROPIO	550,90	0,00	550,90	550,90	0,00
2.1.3	MAQUINARIA, INSTALACION Y UTILLAJE	128,07	0,00	128,07	128,07	0,00
2.1.3.00	INMOVILIZADO PROPIO	128,07	0,00	128,07	128,07	0,00
2.2	MATERIAL, SUMINISTROS Y OTROS	371.315,22	0,00	371.315,22	371.315,22	0,00
2.2.7	TRABAJOS REALIZADOS POR OTRAS EMPRESAS	371.315,22	0,00	371.315,22	371.315,22	0,00
2.2.7.14	ACTIVIDADES FORMATIVAS	17.010,72	0,00	17.010,72	17.010,72	0,00
2.2.7.19	SERVICIOS INTEGRADOS TIC	354.304,50	0,00	354.304,50	354.304,50	0,00
4	TRANSFERENCIAS CORRIENTES	138.181,05	0,00	138.181,05	138.181,05	0,00
4.8	A FAMILIAS E INSTITUCIONES SIN FINES DE LUCRO	138.181,05	0,00	138.181,05	138.181,05	0,00
4.8.0	X	100.738,45	0,00	100.738,45	100.738,45	0,00
4.8.0.02	X	85.738,45	0,00	85.738,45	85.738,45	0,00
4.8.0.04	X	15.000,00	0,00	15.000,00	15.000,00	0,00
4.8.2	X	37.442,60	0,00	37.442,60	37.442,60	0,00
4.8.2.01	X	33.552,60	0,00	33.552,60	33.552,60	0,00
4.8.2.02	X	3.890,00	0,00	3.890,00	3.890,00	0,00
6	INVERSIONES REALES	49.186,50	0,00	49.186,50	49.186,50	0,00
6.3	INVERSION DE REPOSICION ASOCIADAAL FUNCION. OPERAT. DE LOS SERVICIOS	49.186,50	0,00	49.186,50	49.186,50	0,00
6.3.2	EDIFICIOS Y OTRAS CONSTRUCCIONES	49.186,50	0,00	49.186,50	49.186,50	0,00
6.3.2.01	CONSTRUCCION	49.186,50	0,00	49.186,50	49.186,50	0,00
Total Orgánico / Funcional	200501 / 2324	559.361,74	0,00	559.361,74	559.361,74	0,00



Gobierno
de La
Rioja

Hacienda y Adm. Pública

Ejercicio: 2022

SICAP - Sistema de Información Contable

OBLIGACIONES DE PRESUPUESTOS CERRADOS

Página 161

Ejercicio Origen: 2021


Información a fecha: 31/12/2022

Unidad monetaria: Euros

Clasificación Orgánica 200501 SERVICIOS SOCIALES Y GOBERNANZA PÚBLICA / DIRECCIÓN GENERAL DE SERVICIOS SOCIALES / SERVICIOS GENERALES

Clasificación Funcional 2325 ACTUACIONES DE PROTECCIÓN Y PROMOCIÓN SOCIAL / SERVICIOS SOCIALES / ACCIÓN SOCIAL / PRESTACIONES DE LA DEPENDENCIA


Clasificación Económica	Denominación	Saldo Inicial Obligaciones Pdes. de Pago	Rectificaciones o Anulaciones Saldo Inicial	Total Obligaciones	Pagos Realizados	Total Obligaciones Pdes. de Pago
2	GASTOS EN BIENES CORRIENTES Y SERVICIOS	43.138,00	0,00	43.138,00	43.138,00	0,00
2.2	MATERIAL, SUMINISTROS Y OTROS	43.138,00	0,00	43.138,00	43.138,00	0,00
2.2.7	TRABAJOS REALIZADOS POR OTRAS EMPRESAS	43.138,00	0,00	43.138,00	43.138,00	0,00
2.2.7.21	PROGRAMAS DE INTERVENCIÓN Y SENSIBILIZACIÓN SOCIAL	43.138,00	0,00	43.138,00	43.138,00	0,00
4	TRANSFERENCIAS CORRIENTES	36.071,17	0,00	36.071,17	36.071,17	0,00
4.8	A FAMILIAS E INSTITUCIONES SIN FINES DE LUCRO	36.071,17	0,00	36.071,17	36.071,17	0,00
4.8.0	X	18.410,89	0,00	18.410,89	18.410,89	0,00
4.8.0.01	X	8.257,21	0,00	8.257,21	8.257,21	0,00
4.8.0.02	X	4.153,68	0,00	4.153,68	4.153,68	0,00
4.8.0.04	X	6.000,00	0,00	6.000,00	6.000,00	0,00
4.8.2	X	17.660,28	0,00	17.660,28	17.660,28	0,00
4.8.2.01	X	461,78	0,00	461,78	461,78	0,00
4.8.2.02	X	17.198,50	0,00	17.198,50	17.198,50	0,00
Total Orgánico / Funcional	200501 / 2325	79.209,17	0,00	79.209,17	79.209,17	0,00



Clasificación Orgánica 200501 SERVICIOS SOCIALES Y GOBERNANZA PÚBLICA / DIRECCIÓN GENERAL DE SERVICIOS SOCIALES / SERVICIOS GENERALES

Clasificación Funcional 2326 ACTUACIONES DE PROTECCIÓN Y PROMOCIÓN SOCIAL / SERVICIOS SOCIALES / ACCIÓN SOCIAL / SERVICIOS COMUNITARIOS

Clasificación Económica	Denominación	Saldo Inicial Obligaciones Pdes. de Pago	Rectificaciones o Anulaciones Saldo Inicial	Total Obligaciones	Pagos Realizados	Total Obligaciones Pdes. de Pago
2	GASTOS EN BIENES CORRIENTES Y SERVICIOS	28.153,29	0,00	28.153,29	28.153,29	0,00
2.2	MATERIAL, SUMINISTROS Y OTROS	28.153,29	0,00	28.153,29	28.153,29	0,00
2.2.1	SUMINISTROS	259,00	0,00	259,00	259,00	0,00
2.2.1.17	OTRO MATERIAL SANITARIO	259,00	0,00	259,00	259,00	0,00
2.2.7	TRABAJOS REALIZADOS POR OTRAS EMPRESAS	27.894,29	0,00	27.894,29	27.894,29	0,00
2.2.7.00	LIMPIEZA Y ASEO	3.118,29	0,00	3.118,29	3.118,29	0,00
2.2.7.14	ACTIVIDADES FORMATIVAS	1.016,00	0,00	1.016,00	1.016,00	0,00
2.2.7.15	TRANSPORTE ESCOLAR	23.760,00	0,00	23.760,00	23.760,00	0,00
4	TRANSFERENCIAS CORRIENTES	2.188.954,87	0,00	2.188.954,87	2.188.954,87	0,00
4.4	AL RESTO DEL SECTOR PUBLICO DE LA C.A.R.	53.260,85	0,00	53.260,85	53.260,85	0,00
4.4.9	UNIVERSIDADES CAR	53.260,85	0,00	53.260,85	53.260,85	0,00
4.6	A CORPORACIONES LOCALES	2.135.694,02	0,00	2.135.694,02	2.135.694,02	0,00
4.6.1	AAYUNTAMIENTOS	1.015.416,71	0,00	1.015.416,71	1.015.416,71	0,00
4.6.1.01	X	609.792,04	0,00	609.792,04	609.792,04	0,00
4.6.1.02	X	51.395,84	0,00	51.395,84	51.395,84	0,00
4.6.1.03	X	190.000,04	0,00	190.000,04	190.000,04	0,00
4.6.1.04	X	142.379,11	0,00	142.379,11	142.379,11	0,00
4.6.1.05	X	21.849,68	0,00	21.849,68	21.849,68	0,00
4.6.2	A MANCOMUNIDADES DE MUNICIPIOS	1.120.277,31	0,00	1.120.277,31	1.120.277,31	0,00
4.6.2.01	X	641.439,02	0,00	641.439,02	641.439,02	0,00
4.6.2.02	X	48.987,96	0,00	48.987,96	48.987,96	0,00
4.6.2.03	X	120.573,71	0,00	120.573,71	120.573,71	0,00
4.6.2.04	X	262.808,38	0,00	262.808,38	262.808,38	0,00
4.6.2.05	X	8.992,83	0,00	8.992,83	8.992,83	0,00
4.6.2.07	X	37.475,41	0,00	37.475,41	37.475,41	0,00
7	TRANSFERENCIAS DE CAPITAL	20.369,17	0,00	20.369,17	20.369,17	0,00
7.6	A CORPORACIONES LOCALES	20.369,17	0,00	20.369,17	20.369,17	0,00
7.6.1	AAYUNTAMIENTOS	20.369,17	0,00	20.369,17	20.369,17	0,00
Total Orgánico / Funcional	200501 / 2326	2.237.477,33	0,00	2.237.477,33	2.237.477,33	0,00



**Gobierno
de La
Rioja**

Hacienda y Adm. Pública

Ejercicio: 2022

SICAP - Sistema de Información Contable

OBLIGACIONES DE PRESUPUESTOS CERRADOS

Página 163

Ejercicio Origen: 2021

Información a fecha: 31/12/2022

Unidad monetaria: Euros

Clasificación Orgánica 200501 SERVICIOS SOCIALES Y GOBERNANZA PÚBLICA / DIRECCIÓN GENERAL DE SERVICIOS SOCIALES / SERVICIOS GENERALES

Clasificación Funcional 2331 ACTUACIONES DE PROTECCIÓN Y PROMOCIÓN SOCIAL / SERVICIOS SOCIALES / PROMOCIÓN SOCIAL / MUJER


Clasificación Económica	Denominación	Saldo Inicial Obligaciones Pdes. de Pago	Rectificaciones o Anulaciones Saldo Inicial	Total Obligaciones	Pagos Realizados	Total Obligaciones Pdes. de Pago
2	GASTOS EN BIENES CORRIENTES Y SERVICIOS	175.013,40	0,00	175.013,40	175.013,40	0,00
2.2	MATERIAL, SUMINISTROS Y OTROS	175.013,40	0,00	175.013,40	175.013,40	0,00
2.2.7	TRABAJOS REALIZADOS POR OTRAS EMPRESAS	175.013,40	0,00	175.013,40	175.013,40	0,00
2.2.7.00	LIMPIEZA Y ASEO	818,84	0,00	818,84	818,84	0,00
2.2.7.14	ACTIVIDADES FORMATIVAS	131.901,87	0,00	131.901,87	131.901,87	0,00
2.2.7.20	TERAPIAS RESPIRATORIAS	42.292,69	0,00	42.292,69	42.292,69	0,00
4	TRANSFERENCIAS CORRIENTES	121,33	0,00	121,33	121,33	0,00
4.8	A FAMILIAS E INSTITUCIONES SIN FINES DE LUCRO	121,33	0,00	121,33	121,33	0,00
4.8.0	X	121,33	0,00	121,33	121,33	0,00
4.8.0.01	X	121,33	0,00	121,33	121,33	0,00
Total Orgánico / Funcional	200501 / 2331	175.134,73	0,00	175.134,73	175.134,73	0,00



Clasificación Orgánica 200502 SERVICIOS SOCIALES Y GOBERNANZA PÚBLICA / DIRECCIÓN GENERAL DE SERVICIOS SOCIALES / RESIDENCIAL LA COMETA

Clasificación Funcional 2324 ACTUACIONES DE PROTECCIÓN Y PROMOCIÓN SOCIAL / SERVICIOS SOCIALES / ACCIÓN SOCIAL / INFANCIA Y MENORES

Clasificación Económica	Denominación	Saldo Inicial Obligaciones Pdes. de Pago	Rectificaciones o Anulaciones Saldo Inicial	Total Obligaciones	Pagos Realizados	Total Obligaciones Pdes. de Pago
2	GASTOS EN BIENES CORRIENTES Y SERVICIOS	26.381,64	0,00	26.381,64	26.381,64	0,00
2.2	MATERIAL, SUMINISTROS Y OTROS	26.381,64	0,00	26.381,64	26.381,64	0,00
2.2.1	SUMINISTROS	2.118,39	0,00	2.118,39	2.118,39	0,00
2.2.1.00	ENERGIA ELECTRICA	1.387,66	0,00	1.387,66	1.387,66	0,00
2.2.1.02	GAS	52,14	0,00	52,14	52,14	0,00
2.2.1.07	MATERIALES ESPECIALES	259,30	0,00	259,30	259,30	0,00
2.2.1.17	OTRO MATERIAL SANITARIO	378,00	0,00	378,00	378,00	0,00
2.2.1.99	OTROS SUMINISTROS	41,29	0,00	41,29	41,29	0,00
2.2.7	TRABAJOS REALIZADOS POR OTRAS EMPRESAS	24.263,25	0,00	24.263,25	24.263,25	0,00
2.2.7.00	LIMPIEZA Y ASEO	2.302,58	0,00	2.302,58	2.302,58	0,00
2.2.7.01	SEGURIDAD	9.745,92	0,00	9.745,92	9.745,92	0,00
2.2.7.06	ESTUDIOS Y TRABAJOS TECNICOS	836,55	0,00	836,55	836,55	0,00
2.2.7.12	SERVICIOS CONTRATADOS DE COMEDOR	11.000,19	0,00	11.000,19	11.000,19	0,00
2.2.7.99	OTROS	378,01	0,00	378,01	378,01	0,00
Total Orgánico / Funcional	200502 / 2324	26.381,64	0,00	26.381,64	26.381,64	0,00



**Gobierno
de La
Rioja**

Hacienda y Adm. Pública

Ejercicio: 2022

SICAP - Sistema de Información Contable

OBLIGACIONES DE PRESUPUESTOS CERRADOS

Página 165

Ejercicio Origen: 2021


Información a fecha: 31/12/2022

Unidad monetaria: Euros

Clasificación Orgánica 2006 SERVICIOS SOCIALES Y GOBERNANZA PÚBLICA / D.G. POLÍTICA LOCAL

Clasificación Funcional 4513 ACTUACIONES DE CARÁCTER ECONÓMICO / INFRAESTRUCTURAS / INFRAESTRUCTURAS BÁSICAS / COOPERACIÓN ECONÓMICA LOCAL

Clasificación Económica	Denominación	Saldo Inicial Obligaciones Pdes. de Pago	Rectificaciones o Anulaciones Saldo Inicial	Total Obligaciones	Pagos Realizados	Total Obligaciones Pdes. de Pago
4	TRANSFERENCIAS CORRIENTES	1.720.956,06	0,00	1.720.956,06	1.720.956,06	0,00
4.6	A CORPORACIONES LOCALES	1.720.956,06	0,00	1.720.956,06	1.720.956,06	0,00
4.6.1	AAYUNTAMIENTOS	1.720.956,06	0,00	1.720.956,06	1.720.956,06	0,00
4.6.1.04	X	1.221.935,00	0,00	1.221.935,00	1.221.935,00	0,00
4.6.1.05	X	187.012,61	0,00	187.012,61	187.012,61	0,00
4.6.1.06	X	312.008,45	0,00	312.008,45	312.008,45	0,00
7	TRANSFERENCIAS DE CAPITAL	4.525.652,20	0,00	4.525.652,20	4.525.652,20	0,00
7.6	A CORPORACIONES LOCALES	4.525.652,20	0,00	4.525.652,20	4.525.652,20	0,00
7.6.1	AAYUNTAMIENTOS	4.471.253,85	0,00	4.471.253,85	4.471.253,85	0,00
7.6.1.00	AAYUNTAMIENTOS	828.116,99	0,00	828.116,99	828.116,99	0,00
7.6.1.02	X	430.292,14	0,00	430.292,14	430.292,14	0,00
7.6.1.06	X	325.389,12	0,00	325.389,12	325.389,12	0,00
7.6.1.08	X	212.903,12	0,00	212.903,12	212.903,12	0,00
7.6.1.10	X	15.675,73	0,00	15.675,73	15.675,73	0,00
7.6.1.11	X	1.036.096,53	0,00	1.036.096,53	1.036.096,53	0,00
7.6.1.99	X	1.622.780,22	0,00	1.622.780,22	1.622.780,22	0,00
7.6.3	A OTRAS ENTIDADES LOCALES	54.398,35	0,00	54.398,35	54.398,35	0,00
Total Orgánico / Funcional	2006 / 4513	6.246.608,26	0,00	6.246.608,26	6.246.608,26	0,00



Ejercicio Origen: 2021


Información a fecha: 31/12/2022

Unidad monetaria: Euros


Clasificación Orgánica 2006 SERVICIOS SOCIALES Y GOBERNANZA PÚBLICA / D.G. POLÍTICA LOCAL

Clasificación Funcional 9311 ACTUACIONES DE CARACTER GENERAL / SERVICIOS A ENTIDADES LOCALES / SERVICIOS A ENTIDADES LOCALES / SERVICIOS A ENTIDADES LOCALES

Clasificación Económica	Denominación	Saldo Inicial Obligaciones Pdes. de Pago	Rectificaciones o Anulaciones Saldo Inicial	Total Obligaciones	Pagos Realizados	Total Obligaciones Pdes. de Pago
2	GASTOS EN BIENES CORRIENTES Y SERVICIOS	38.046,47	0,00	38.046,47	38.046,47	0,00
2.2	MATERIAL, SUMINISTROS Y OTROS	38.046,47	0,00	38.046,47	38.046,47	0,00
2.2.0	MATERIAL DE OFICINA	4.905,60	0,00	4.905,60	4.905,60	0,00
2.2.0.00	ORDINARIO NO INVENTARIABLE	72,99	0,00	72,99	72,99	0,00
2.2.0.01	PRENSA, REVISTAS, LIBROS Y OTRAS PUBLICACIONES	4.832,61	0,00	4.832,61	4.832,61	0,00
2.2.6	GASTOS DIVERSOS	66,00	0,00	66,00	66,00	0,00
2.2.6.99	OTROS	66,00	0,00	66,00	66,00	0,00
2.2.7	TRABAJOS REALIZADOS POR OTRAS EMPRESAS	33.074,87	0,00	33.074,87	33.074,87	0,00
2.2.7.07	SERVICIOS DE CARACTER INFORMATICO	33.074,87	0,00	33.074,87	33.074,87	0,00
4	TRANSFERENCIAS CORRIENTES	26.500,00	0,00	26.500,00	26.500,00	0,00
4.6	A CORPORACIONES LOCALES	1.500,00	0,00	1.500,00	1.500,00	0,00
4.6.1	A AYUNTAMIENTOS	1.500,00	0,00	1.500,00	1.500,00	0,00
4.6.1.05	X	1.500,00	0,00	1.500,00	1.500,00	0,00
4.8	A FAMILIAS E INSTITUCIONES SIN FINES DE LUCRO	25.000,00	0,00	25.000,00	25.000,00	0,00
4.8.1	X	25.000,00	0,00	25.000,00	25.000,00	0,00
4.8.1.00	X	25.000,00	0,00	25.000,00	25.000,00	0,00
Total Orgánico / Funcional	2006 / 9311	64.546,47	0,00	64.546,47	64.546,47	0,00
*** TOTAL GENERAL ***		248.046.319,30	-28.707,54	248.017.611,76	167.559.849,00	80.457.762,76

	Gobierno de La Rioja	Consejería de Hacienda y Administración Pública	Ejercicio 2022
		SICAP - Sistema de Información Contable	

VI MEMORIA
14 Información presupuestaria
b) Presupuestos cerrados
Presupuesto de ingresos




Ejercicio Origen: 1998

Información a fecha: 31/12/2022

Unidad monetaria: Euros

Clasificación Económica	Denominación	Saldo Inicial Pendiente de Cobro	Rectificaciones Saldo Inicial	Derechos Anulados	Derechos Cancelados	Recaudación Neta	Total Derechos Pdtes. Cobro
2	IMPUESTOS INDIRECTOS	Ingreso Directo: 0,00 Ingreso por Recibo: 22,54	0,00 0,00	0,00 0,00	0,00 0,00	0,00 0,00	0,00 22,54
2.2	CÁNONES	Ingreso Directo: 0,00 Ingreso por Recibo: 22,54	0,00 0,00	0,00 0,00	0,00 0,00	0,00 0,00	0,00 22,54
2.2.0	CANON DE SANEAMIENTO Y DEPURACIÓN	Ingreso Directo: 0,00 Ingreso por Recibo: 22,54	0,00 0,00	0,00 0,00	0,00 0,00	0,00 0,00	0,00 22,54
3	TASAS Y OTROS INGRESOS.	Ingreso Directo: 11.450,23 Ingreso por Recibo: 0,00	0,00 0,00	5.682,23 0,00	5.768,00 0,00	0,00 0,00	0,00 0,00
3.0	VENTA DE BIENES	Ingreso Directo: 3.016,49 Ingreso por Recibo: 0,00	0,00 0,00	0,00 0,00	3.016,49 0,00	0,00 0,00	0,00 0,00
3.0.4	VENTA DE PRODUCTOS AGROPECUARIOS	Ingreso Directo: 3.016,49 Ingreso por Recibo: 0,00	0,00 0,00	0,00 0,00	3.016,49 0,00	0,00 0,00	0,00 0,00
3.0.4.01	EXPLOTACIONES AGRARIAS	Ingreso Directo: 3.016,49 Ingreso por Recibo: 0,00	0,00 0,00	0,00 0,00	3.016,49 0,00	0,00 0,00	0,00 0,00
3.8	REINTEGROS	Ingreso Directo: 8.433,74 Ingreso por Recibo: 0,00	0,00 0,00	5.682,23 0,00	2.751,51 0,00	0,00 0,00	0,00 0,00
3.8.0	DE PAGOS DE EJERCICIOS ANTERIORES	Ingreso Directo: 8.433,74 Ingreso por Recibo: 0,00	0,00 0,00	5.682,23 0,00	2.751,51 0,00	0,00 0,00	0,00 0,00
Total Ejercicio Origen 1998		Ingreso Directo: 11.450,23 Ingreso por Recibo: 22,54	0,00 0,00	5.682,23 0,00	5.768,00 0,00	0,00 0,00	0,00 22,54




Ejercicio Origen: 1999

Información a fecha: 31/12/2022

Unidad monetaria: Euros

Clasificación Económica	Denominación	Saldo Inicial Pendiente de Cobro	Rectificaciones Saldo Inicial	Derechos Anulados	Derechos Cancelados	Recaudación Neta	Total Derechos Pdtes. Cobro
2	IMPUESTOS INDIRECTOS	Ingreso Directo: 0,00 Ingreso por Recibo: 22,54	0,00 0,00	0,00 0,00	0,00 0,00	0,00 0,00	0,00 22,54
2.2	CÁNONES	Ingreso Directo: 0,00 Ingreso por Recibo: 22,54	0,00 0,00	0,00 0,00	0,00 0,00	0,00 0,00	0,00 22,54
2.2.0	CANON DE SANEAMIENTO Y DEPURACIÓN	Ingreso Directo: 0,00 Ingreso por Recibo: 22,54	0,00 0,00	0,00 0,00	0,00 0,00	0,00 0,00	0,00 22,54
3	TASAS Y OTROS INGRESOS.	Ingreso Directo: 2.925,65 Ingreso por Recibo: 0,00	0,00 0,00	0,00 0,00	0,00 0,00	0,00 0,00	2.925,65 0,00
3.8	REINTEGROS	Ingreso Directo: 2.925,65 Ingreso por Recibo: 0,00	0,00 0,00	0,00 0,00	0,00 0,00	0,00 0,00	2.925,65 0,00
3.8.0	DE PAGOS DE EJERCICIOS ANTERIORES	Ingreso Directo: 2.925,65 Ingreso por Recibo: 0,00	0,00 0,00	0,00 0,00	0,00 0,00	0,00 0,00	2.925,65 0,00
Total Ejercicio Origen 1999		Ingreso Directo: 2.925,65 Ingreso por Recibo: 22,54	0,00 0,00	0,00 0,00	0,00 0,00	0,00 0,00	2.925,65 22,54




Ejercicio Origen: 2000

Información a fecha: 31/12/2022

Unidad monetaria: Euros

Clasificación Económica	Denominación		Saldo Inicial Pendiente de Cobro	Rectificaciones Saldo Inicial	Derechos Anulados	Derechos Cancelados	Recaudación Neta	Total Derechos Pktes. Cobro
2	IMPUESTOS INDIRECTOS	Ingreso Directo:	3.564,30	0,00	0,00	0,00	0,00	3.564,30
		Ingreso por Recibo:	0,00	0,00	0,00	0,00	0,00	0,00
2.0	SOBRE TRANSMISIONES PATRIMONIALES Y ACTOS JURÍDICOS DOCUMENTADOS	Ingreso Directo:	3.564,30	0,00	0,00	0,00	0,00	3.564,30
		Ingreso por Recibo:	0,00	0,00	0,00	0,00	0,00	0,00
2.0.0	SOBRE TRANSMISIONES PATRIMONIALES Y ACTOS JURIDICOS DOCUMENTADOS	Ingreso Directo:	3.564,30	0,00	0,00	0,00	0,00	3.564,30
		Ingreso por Recibo:	0,00	0,00	0,00	0,00	0,00	0,00
3	TASAS Y OTROS INGRESOS.	Ingreso Directo:	9.303,16	0,00	0,00	0,00	0,00	9.303,16
		Ingreso por Recibo:	0,00	0,00	0,00	0,00	0,00	0,00
3.3	TASAS AFECTADAS EN DECRETOS DE TRANSFERENCIAS	Ingreso Directo:	6.967,24	0,00	0,00	0,00	0,00	6.967,24
		Ingreso por Recibo:	0,00	0,00	0,00	0,00	0,00	0,00
3.3.5		Ingreso Directo:	6.967,24	0,00	0,00	0,00	0,00	6.967,24
		Ingreso por Recibo:	0,00	0,00	0,00	0,00	0,00	0,00
3.3.5.05		Ingreso Directo:	6.967,24	0,00	0,00	0,00	0,00	6.967,24
		Ingreso por Recibo:	0,00	0,00	0,00	0,00	0,00	0,00
3.8	REINTEGROS	Ingreso Directo:	2.335,92	0,00	0,00	0,00	0,00	2.335,92
		Ingreso por Recibo:	0,00	0,00	0,00	0,00	0,00	0,00
3.8.0	DE PAGOS DE EJERCICIOS ANTERIORES	Ingreso Directo:	2.335,92	0,00	0,00	0,00	0,00	2.335,92
		Ingreso por Recibo:	0,00	0,00	0,00	0,00	0,00	0,00
Total Ejercicio Origen 2000		Ingreso Directo:	12.867,46	0,00	0,00	0,00	0,00	12.867,46
		Ingreso por Recibo:	0,00	0,00	0,00	0,00	0,00	0,00



Ejercicio Origen: 2001

Información a fecha: 31/12/2022

Unidad monetaria: Euros

Clasificación Económica	Denominación		Saldo Inicial Pendiente de Cobro	Rectificaciones Saldo Inicial	Derechos Anulados	Derechos Cancelados	Recaudación Neta	Total Derechos Pdtes. Cobro
2	IMPUESTOS INDIRECTOS	Ingreso Directo:	0,00	0,00	0,00	0,00	0,00	0,00
		Ingreso por Recibo:	67,67	0,00	0,00	0,00	0,00	67,67
2.2	CÁNONES	Ingreso Directo:	0,00	0,00	0,00	0,00	0,00	0,00
		Ingreso por Recibo:	67,67	0,00	0,00	0,00	0,00	67,67
2.2.0	CANON DE SANEAMIENTO Y DEPURACIÓN	Ingreso Directo:	0,00	0,00	0,00	0,00	0,00	0,00
		Ingreso por Recibo:	67,67	0,00	0,00	0,00	0,00	67,67
3	TASAS Y OTROS INGRESOS.	Ingreso Directo:	8.047,54	0,00	0,00	0,00	0,00	8.047,54
		Ingreso por Recibo:	0,00	0,00	0,00	0,00	0,00	0,00
3.8	REINTEGROS	Ingreso Directo:	6.094,25	0,00	0,00	0,00	0,00	6.094,25
		Ingreso por Recibo:	0,00	0,00	0,00	0,00	0,00	0,00
3.8.0	DE PAGOS DE EJERCICIOS ANTERIORES	Ingreso Directo:	6.094,25	0,00	0,00	0,00	0,00	6.094,25
		Ingreso por Recibo:	0,00	0,00	0,00	0,00	0,00	0,00
3.9	OTROS INGRESOS	Ingreso Directo:	1.953,29	0,00	0,00	0,00	0,00	1.953,29
		Ingreso por Recibo:	0,00	0,00	0,00	0,00	0,00	0,00
3.9.1	RECARGOS Y MULTAS	Ingreso Directo:	1.953,29	0,00	0,00	0,00	0,00	1.953,29
		Ingreso por Recibo:	0,00	0,00	0,00	0,00	0,00	0,00
3.9.1.02	MULTAS Y SANCIONES	Ingreso Directo:	1.953,29	0,00	0,00	0,00	0,00	1.953,29
		Ingreso por Recibo:	0,00	0,00	0,00	0,00	0,00	0,00
Total Ejercicio Origen 2001		Ingreso Directo:	8.047,54	0,00	0,00	0,00	0,00	8.047,54
		Ingreso por Recibo:	67,67	0,00	0,00	0,00	0,00	67,67




Ejercicio Origen: 2002

Información a fecha: 31/12/2022

Unidad monetaria: Euros

Clasificación Económica	Denominación		Saldo Inicial Pendiente de Cobro	Rectificaciones Saldo Inicial	Derechos Anulados	Derechos Cancelados	Recaudación Neta	Total Derechos Pdtes. Cobro
1	IMPUESTOS DIRECTOS	Ingreso Directo:	6.448,92	0,00	0,00	0,00	0,00	6.448,92
		Ingreso por Recibo:	0,00	0,00	0,00	0,00	0,00	0,00
1.1	SOBRE EL CAPITAL	Ingreso Directo:	6.448,92	0,00	0,00	0,00	0,00	6.448,92
		Ingreso por Recibo:	0,00	0,00	0,00	0,00	0,00	0,00
1.1.0	IMPUESTO SOBRE SUCESIONES Y DONACIONES	Ingreso Directo:	6.448,92	0,00	0,00	0,00	0,00	6.448,92
		Ingreso por Recibo:	0,00	0,00	0,00	0,00	0,00	0,00
1.1.0.01	IMPUESTO SOBRE SUCESIONES	Ingreso Directo:	6.448,92	0,00	0,00	0,00	0,00	6.448,92
		Ingreso por Recibo:	0,00	0,00	0,00	0,00	0,00	0,00
2	IMPUESTOS INDIRECTOS	Ingreso Directo:	226,29	0,00	0,00	0,00	0,00	226,29
		Ingreso por Recibo:	6,10	0,00	0,00	0,00	0,00	6,10
2.2	CÁNONES	Ingreso Directo:	226,29	0,00	0,00	0,00	0,00	226,29
		Ingreso por Recibo:	6,10	0,00	0,00	0,00	0,00	6,10
2.2.0	CANON DE SANEAMIENTO Y DEPURACIÓN	Ingreso Directo:	226,29	0,00	0,00	0,00	0,00	226,29
		Ingreso por Recibo:	6,10	0,00	0,00	0,00	0,00	6,10
3	TASAS Y OTROS INGRESOS.	Ingreso Directo:	150,00	0,00	0,00	0,00	0,00	150,00
		Ingreso por Recibo:	0,00	0,00	0,00	0,00	0,00	0,00
3.9	OTROS INGRESOS	Ingreso Directo:	150,00	0,00	0,00	0,00	0,00	150,00
		Ingreso por Recibo:	0,00	0,00	0,00	0,00	0,00	0,00
3.9.1	RECARGOS Y MULTAS	Ingreso Directo:	150,00	0,00	0,00	0,00	0,00	150,00
		Ingreso por Recibo:	0,00	0,00	0,00	0,00	0,00	0,00
3.9.1.02	MULTAS Y SANCIONES	Ingreso Directo:	150,00	0,00	0,00	0,00	0,00	150,00
		Ingreso por Recibo:	0,00	0,00	0,00	0,00	0,00	0,00
Total Ejercicio Origen 2002		Ingreso Directo:	6.825,21	0,00	0,00	0,00	0,00	6.825,21
		Ingreso por Recibo:	6,10	0,00	0,00	0,00	0,00	6,10




Ejercicio Origen: 2003

Información a fecha: 31/12/2022

Unidad monetaria: Euros

Clasificación Económica	Denominación		Saldo Inicial Pendiente de Cobro	Rectificaciones Saldo Inicial	Derechos Anulados	Derechos Cancelados	Recaudación Neta	Total Derechos Pdtes. Cobro
1	IMPUESTOS DIRECTOS	Ingreso Directo:	0,00	0,00	0,00	0,00	0,00	0,00
		Ingreso por Recibo:	17,47	0,00	0,00	0,00	0,00	17,47
1.0	SOBRE LA RENTA	Ingreso Directo:	0,00	0,00	0,00	0,00	0,00	0,00
		Ingreso por Recibo:	17,47	0,00	0,00	0,00	0,00	17,47
1.0.1	RECARGO SOBRE ACTIVIDADES ECONÓMICAS	Ingreso Directo:	0,00	0,00	0,00	0,00	0,00	0,00
		Ingreso por Recibo:	17,47	0,00	0,00	0,00	0,00	17,47
2	IMPUESTOS INDIRECTOS	Ingreso Directo:	499,95	0,00	0,00	0,00	0,00	499,95
		Ingreso por Recibo:	30,28	0,00	0,00	0,00	0,00	30,28
2.0	SOBRE TRANSMISIONES PATRIMONIALES Y ACTOS JURÍDICOS DOCUMENTADOS	Ingreso Directo:	499,95	0,00	0,00	0,00	0,00	499,95
		Ingreso por Recibo:	0,00	0,00	0,00	0,00	0,00	0,00
2.0.0	SOBRE TRANSMISIONES PATRIMONIALES Y ACTOS JURIDICOS DOCUMENTADOS	Ingreso Directo:	499,95	0,00	0,00	0,00	0,00	499,95
		Ingreso por Recibo:	0,00	0,00	0,00	0,00	0,00	0,00
2.2	CÁNONES	Ingreso Directo:	0,00	0,00	0,00	0,00	0,00	0,00
		Ingreso por Recibo:	30,28	0,00	0,00	0,00	0,00	30,28
2.2.0	CANON DE SANEAMIENTO Y DEPURACIÓN	Ingreso Directo:	0,00	0,00	0,00	0,00	0,00	0,00
		Ingreso por Recibo:	30,28	0,00	0,00	0,00	0,00	30,28
3	TASAS Y OTROS INGRESOS.	Ingreso Directo:	200.584,44	0,00	0,00	0,00	0,00	200.584,44
		Ingreso por Recibo:	0,00	0,00	0,00	0,00	0,00	0,00
3.8	REINTEGROS	Ingreso Directo:	200.584,44	0,00	0,00	0,00	0,00	200.584,44
		Ingreso por Recibo:	0,00	0,00	0,00	0,00	0,00	0,00
3.8.0	DE PAGOS DE EJERCICIOS ANTERIORES	Ingreso Directo:	200.584,44	0,00	0,00	0,00	0,00	200.584,44
		Ingreso por Recibo:	0,00	0,00	0,00	0,00	0,00	0,00
Total Ejercicio Origen 2003		Ingreso Directo:	201.084,39	0,00	0,00	0,00	0,00	201.084,39
		Ingreso por Recibo:	47,75	0,00	0,00	0,00	0,00	47,75




Ejercicio Origen: 2004

Información a fecha: 31/12/2022

Unidad monetaria: Euros

Clasificación Económica	Denominación		Saldo Inicial Pendiente de Cobro	Rectificaciones Saldo Inicial	Derechos Anulados	Derechos Cancelados	Recaudación Neta	Total Derechos Pdtes. Cobro
1	IMPUESTOS DIRECTOS	Ingreso Directo:	19,38	0,00	0,00	0,00	0,00	19,38
		Ingreso por Recibo:	17,60	0,00	0,00	0,00	0,00	17,60
1.0	SOBRE LA RENTA	Ingreso Directo:	19,38	0,00	0,00	0,00	0,00	19,38
		Ingreso por Recibo:	17,60	0,00	0,00	0,00	0,00	17,60
1.0.1	RECARGO SOBRE ACTIVIDADES ECONÓMICAS	Ingreso Directo:	19,38	0,00	0,00	0,00	0,00	19,38
		Ingreso por Recibo:	17,60	0,00	0,00	0,00	0,00	17,60
2	IMPUESTOS INDIRECTOS	Ingreso Directo:	2.862,36	0,00	0,00	0,00	0,00	2.862,36
		Ingreso por Recibo:	10,78	0,00	0,00	0,00	0,00	10,78
2.0	SOBRE TRANSMISIONES PATRIMONIALES Y ACTOS JURÍDICOS DOCUMENTADOS	Ingreso Directo:	2.862,36	0,00	0,00	0,00	0,00	2.862,36
		Ingreso por Recibo:	0,00	0,00	0,00	0,00	0,00	0,00
2.0.0	SOBRE TRANSMISIONES PATRIMONIALES Y ACTOS JURIDICOS DOCUMENTADOS	Ingreso Directo:	649,09	0,00	0,00	0,00	0,00	649,09
		Ingreso por Recibo:	0,00	0,00	0,00	0,00	0,00	0,00
2.0.1		Ingreso Directo:	2.213,27	0,00	0,00	0,00	0,00	2.213,27
		Ingreso por Recibo:	0,00	0,00	0,00	0,00	0,00	0,00
2.2	CÁNONES	Ingreso Directo:	0,00	0,00	0,00	0,00	0,00	0,00
		Ingreso por Recibo:	10,78	0,00	0,00	0,00	0,00	10,78
2.2.0	CANON DE SANEAMIENTO Y DEPURACIÓN	Ingreso Directo:	0,00	0,00	0,00	0,00	0,00	0,00
		Ingreso por Recibo:	10,78	0,00	0,00	0,00	0,00	10,78
3	TASAS Y OTROS INGRESOS.	Ingreso Directo:	4.096,59	0,00	0,00	0,00	0,00	4.096,59
		Ingreso por Recibo:	0,00	0,00	0,00	0,00	0,00	0,00
3.9	OTROS INGRESOS	Ingreso Directo:	4.096,59	0,00	0,00	0,00	0,00	4.096,59
		Ingreso por Recibo:	0,00	0,00	0,00	0,00	0,00	0,00
3.9.1	RECARGOS Y MULTAS	Ingreso Directo:	4.096,59	0,00	0,00	0,00	0,00	4.096,59
		Ingreso por Recibo:	0,00	0,00	0,00	0,00	0,00	0,00
3.9.1.02	MULTAS Y SANCIONES	Ingreso Directo:	4.096,59	0,00	0,00	0,00	0,00	4.096,59
		Ingreso por Recibo:	0,00	0,00	0,00	0,00	0,00	0,00
Total Ejercicio Origen 2004		Ingreso Directo:	6.978,33	0,00	0,00	0,00	0,00	6.978,33
		Ingreso por Recibo:	28,38	0,00	0,00	0,00	0,00	28,38




Ejercicio Origen: 2005

Información a fecha: 31/12/2022

Unidad monetaria: Euros

Clasificación Económica	Denominación		Saldo Inicial Pendiente de Cobro	Rectificaciones Saldo Inicial	Derechos Anulados	Derechos Cancelados	Recaudación Neta	Total Derechos Pdtes. Cobro
1	IMPUESTOS DIRECTOS	Ingreso Directo:	0,00	0,00	0,00	0,00	0,00	0,00
		Ingreso por Recibo:	21,92	0,00	0,00	0,00	0,00	21,92
1.0	SOBRE LA RENTA	Ingreso Directo:	0,00	0,00	0,00	0,00	0,00	0,00
		Ingreso por Recibo:	21,92	0,00	0,00	0,00	0,00	21,92
1.0.1	RECARGO SOBRE ACTIVIDADES ECONÓMICAS	Ingreso Directo:	0,00	0,00	0,00	0,00	0,00	0,00
		Ingreso por Recibo:	21,92	0,00	0,00	0,00	0,00	21,92
2	IMPUESTOS INDIRECTOS	Ingreso Directo:	10.550,19	0,00	0,00	0,00	0,00	10.550,19
		Ingreso por Recibo:	12,24	0,00	0,00	0,00	0,00	12,24
2.0	SOBRE TRANSMISIONES PATRIMONIALES Y ACTOS JURÍDICOS DOCUMENTADOS	Ingreso Directo:	2.933,41	0,00	0,00	0,00	0,00	2.933,41
		Ingreso por Recibo:	0,00	0,00	0,00	0,00	0,00	0,00
2.0.0	SOBRE TRANSMISIONES PATRIMONIALES Y ACTOS JURIDICOS DOCUMENTADOS	Ingreso Directo:	2.933,41	0,00	0,00	0,00	0,00	2.933,41
		Ingreso por Recibo:	0,00	0,00	0,00	0,00	0,00	0,00
2.2	CÁNONES	Ingreso Directo:	7.616,78	0,00	0,00	0,00	0,00	7.616,78
		Ingreso por Recibo:	12,24	0,00	0,00	0,00	0,00	12,24
2.2.0	CANON DE SANEAMIENTO Y DEPURACIÓN	Ingreso Directo:	7.616,78	0,00	0,00	0,00	0,00	7.616,78
		Ingreso por Recibo:	12,24	0,00	0,00	0,00	0,00	12,24
3	TASAS Y OTROS INGRESOS.	Ingreso Directo:	585,19	0,00	0,00	0,00	0,00	585,19
		Ingreso por Recibo:	0,00	0,00	0,00	0,00	0,00	0,00
3.3	TASAS AFECTADAS EN DECRETOS DE TRANSFERENCIAS	Ingreso Directo:	77,36	0,00	0,00	0,00	0,00	77,36
		Ingreso por Recibo:	0,00	0,00	0,00	0,00	0,00	0,00
3.3.3	PRODUCCIÓN DE BIENES PÚBLICOS DE CARÁCTER PREFERENTE	Ingreso Directo:	77,36	0,00	0,00	0,00	0,00	77,36
		Ingreso por Recibo:	0,00	0,00	0,00	0,00	0,00	0,00
3.3.3.03	TASA 3.18 EXPEDICIÓN DE TÍTULOS ACADÉMICOS Y PROFESIONALES	Ingreso Directo:	77,36	0,00	0,00	0,00	0,00	77,36
		Ingreso por Recibo:	0,00	0,00	0,00	0,00	0,00	0,00
3.9	OTROS INGRESOS	Ingreso Directo:	507,83	0,00	0,00	0,00	0,00	507,83
		Ingreso por Recibo:	0,00	0,00	0,00	0,00	0,00	0,00
3.9.1	RECARGOS Y MULTAS	Ingreso Directo:	507,83	0,00	0,00	0,00	0,00	507,83
		Ingreso por Recibo:	0,00	0,00	0,00	0,00	0,00	0,00
3.9.1.02	MULTAS Y SANCIONES	Ingreso Directo:	507,83	0,00	0,00	0,00	0,00	507,83
		Ingreso por Recibo:	0,00	0,00	0,00	0,00	0,00	0,00
Total Ejercicio Origen 2005		Ingreso Directo:	11.135,38	0,00	0,00	0,00	0,00	11.135,38
		Ingreso por Recibo:	34,16	0,00	0,00	0,00	0,00	34,16



Ejercicio Origen: 2006

Información a fecha: 31/12/2022

Unidad monetaria: Euros

Clasificación Económica	Denominación		Saldo Inicial Pendiente de Cobro	Rectificaciones Saldo Inicial	Derechos Anulados	Derechos Cancelados	Recaudación Neta	Total Derechos Pdtes. Cobro
1	IMPUESTOS DIRECTOS	Ingreso Directo:	4.306,51	0,00	0,00	0,00	0,00	4.306,51
		Ingreso por Recibo:	29,56	0,00	0,00	0,00	0,00	29,56
1.0	SOBRE LA RENTA	Ingreso Directo:	0,00	0,00	0,00	0,00	0,00	0,00
		Ingreso por Recibo:	29,56	0,00	0,00	0,00	0,00	29,56
1.0.1	RECARGO SOBRE ACTIVIDADES ECONÓMICAS	Ingreso Directo:	0,00	0,00	0,00	0,00	0,00	0,00
		Ingreso por Recibo:	29,56	0,00	0,00	0,00	0,00	29,56
1.1	SOBRE EL CAPITAL	Ingreso Directo:	4.306,51	0,00	0,00	0,00	0,00	4.306,51
		Ingreso por Recibo:	0,00	0,00	0,00	0,00	0,00	0,00
1.1.0	IMPUESTO SOBRE SUCESIONES Y DONACIONES	Ingreso Directo:	4.306,51	0,00	0,00	0,00	0,00	4.306,51
		Ingreso por Recibo:	0,00	0,00	0,00	0,00	0,00	0,00
1.1.0.00		Ingreso Directo:	3.991,57	0,00	0,00	0,00	0,00	3.991,57
		Ingreso por Recibo:	0,00	0,00	0,00	0,00	0,00	0,00
1.1.0.01	IMPUESTO SOBRE SUCESIONES	Ingreso Directo:	314,94	0,00	0,00	0,00	0,00	314,94
		Ingreso por Recibo:	0,00	0,00	0,00	0,00	0,00	0,00
2	IMPUESTOS INDIRECTOS	Ingreso Directo:	3.790,91	0,00	0,00	0,00	0,00	3.790,91
		Ingreso por Recibo:	15,60	0,00	0,00	0,00	0,00	15,60
2.0	SOBRE TRANSMISIONES PATRIMONIALES Y ACTOS JURÍDICOS DOCUMENTADOS	Ingreso Directo:	3.790,91	0,00	0,00	0,00	0,00	3.790,91
		Ingreso por Recibo:	0,00	0,00	0,00	0,00	0,00	0,00
2.0.0	SOBRE TRANSMISIONES PATRIMONIALES Y ACTOS JURIDICOS DOCUMENTADOS	Ingreso Directo:	297,07	0,00	0,00	0,00	0,00	297,07
		Ingreso por Recibo:	0,00	0,00	0,00	0,00	0,00	0,00
2.0.1		Ingreso Directo:	3.493,84	0,00	0,00	0,00	0,00	3.493,84
		Ingreso por Recibo:	0,00	0,00	0,00	0,00	0,00	0,00
2.2	CÁNONES	Ingreso Directo:	0,00	0,00	0,00	0,00	0,00	0,00
		Ingreso por Recibo:	15,60	0,00	0,00	0,00	0,00	15,60
2.2.0	CANON DE SANEAMIENTO Y DEPURACIÓN	Ingreso Directo:	0,00	0,00	0,00	0,00	0,00	0,00
		Ingreso por Recibo:	15,60	0,00	0,00	0,00	0,00	15,60
3	TASAS Y OTROS INGRESOS.	Ingreso Directo:	26.902,01	0,00	0,00	0,00	0,00	26.902,01
		Ingreso por Recibo:	0,00	0,00	0,00	0,00	0,00	0,00
3.1	PRESTACIÓN DE SERVICIOS	Ingreso Directo:	26.621,78	0,00	0,00	0,00	0,00	26.621,78
		Ingreso por Recibo:	0,00	0,00	0,00	0,00	0,00	0,00
3.1.1	SERVICIOS PÚBLICOS BÁSICOS	Ingreso Directo:	26.621,78	0,00	0,00	0,00	0,00	26.621,78
		Ingreso por Recibo:	0,00	0,00	0,00	0,00	0,00	0,00
3.1.1.04		Ingreso Directo:	26.621,78	0,00	0,00	0,00	0,00	26.621,78
		Ingreso por Recibo:	0,00	0,00	0,00	0,00	0,00	0,00
3.9	OTROS INGRESOS	Ingreso Directo:	280,23	0,00	0,00	0,00	0,00	280,23
		Ingreso por Recibo:	0,00	0,00	0,00	0,00	0,00	0,00
3.9.9	INGRESOS DIVERSOS	Ingreso Directo:	280,23	0,00	0,00	0,00	0,00	280,23
		Ingreso por Recibo:	0,00	0,00	0,00	0,00	0,00	0,00
3.9.9.99	OTROS INGRESOS DIVERSOS	Ingreso Directo:	280,23	0,00	0,00	0,00	0,00	280,23
		Ingreso por Recibo:	0,00	0,00	0,00	0,00	0,00	0,00
Total Ejercicio Origen 2006		Ingreso Directo:	34.999,43	0,00	0,00	0,00	0,00	34.999,43
		Ingreso por Recibo:	45,16	0,00	0,00	0,00	0,00	45,16



Ejercicio Origen: 2007

Información a fecha: 31/12/2022

Unidad monetaria: Euros

Clasificación Económica	Denominación		Saldo Inicial Pendiente de Cobro	Rectificaciones Saldo Inicial	Derechos Anulados	Derechos Cancelados	Recaudación Neta	Total Derechos Pdes. Cobro
1	IMPUESTOS DIRECTOS	Ingreso Directo:	9.372,59	0,00	0,00	487,43	0,00	8.885,16
		Ingreso por Recibo:	43,60	0,00	0,00	0,00	0,00	43,60
1.0	SOBRE LA RENTA	Ingreso Directo:	487,43	0,00	0,00	487,43	0,00	0,00
		Ingreso por Recibo:	43,60	0,00	0,00	0,00	0,00	43,60
1.0.1	RECARGO SOBRE ACTIVIDADES ECONÓMICAS	Ingreso Directo:	487,43	0,00	0,00	487,43	0,00	0,00
		Ingreso por Recibo:	43,60	0,00	0,00	0,00	0,00	43,60
1.1	SOBRE EL CAPITAL	Ingreso Directo:	8.885,16	0,00	0,00	0,00	0,00	8.885,16
		Ingreso por Recibo:	0,00	0,00	0,00	0,00	0,00	0,00
1.1.0	IMPUESTO SOBRE SUCESIONES Y DONACIONES	Ingreso Directo:	7.925,43	0,00	0,00	0,00	0,00	7.925,43
		Ingreso por Recibo:	0,00	0,00	0,00	0,00	0,00	0,00
1.1.2		Ingreso Directo:	959,73	0,00	0,00	0,00	0,00	959,73
		Ingreso por Recibo:	0,00	0,00	0,00	0,00	0,00	0,00
2	IMPUESTOS INDIRECTOS	Ingreso Directo:	25.273,45	0,00	0,00	0,00	0,00	25.273,45
		Ingreso por Recibo:	204,34	0,00	0,00	0,00	0,00	204,34
2.0	SOBRE TRANSMISIONES PATRIMONIALES Y ACTOS JURÍDICOS DOCUMENTADOS	Ingreso Directo:	23.486,55	0,00	0,00	0,00	0,00	23.486,55
		Ingreso por Recibo:	0,00	0,00	0,00	0,00	0,00	0,00
2.0.0	SOBRE TRANSMISIONES PATRIMONIALES Y ACTOS JURIDICOS DOCUMENTADOS	Ingreso Directo:	18.900,15	0,00	0,00	0,00	0,00	18.900,15
		Ingreso por Recibo:	0,00	0,00	0,00	0,00	0,00	0,00
2.0.1		Ingreso Directo:	4.586,40	0,00	0,00	0,00	0,00	4.586,40
		Ingreso por Recibo:	0,00	0,00	0,00	0,00	0,00	0,00
2.2	CÁNONES	Ingreso Directo:	1.786,90	0,00	0,00	0,00	0,00	1.786,90
		Ingreso por Recibo:	204,34	0,00	0,00	0,00	0,00	204,34
2.2.0	CANON DE SANEAMIENTO Y DEPURACIÓN	Ingreso Directo:	1.786,90	0,00	0,00	0,00	0,00	1.786,90
		Ingreso por Recibo:	204,34	0,00	0,00	0,00	0,00	204,34
3	TASAS Y OTROS INGRESOS.	Ingreso Directo:	47.540,47	0,00	0,00	0,00	1.387,69	46.152,78
		Ingreso por Recibo:	0,00	0,00	0,00	0,00	0,00	0,00
3.1	PRESTACIÓN DE SERVICIOS	Ingreso Directo:	45.830,63	0,00	0,00	0,00	1.066,38	44.764,25
		Ingreso por Recibo:	0,00	0,00	0,00	0,00	0,00	0,00
3.1.1	SERVICIOS PÚBLICOS BÁSICOS	Ingreso Directo:	45.830,63	0,00	0,00	0,00	1.066,38	44.764,25
		Ingreso por Recibo:	0,00	0,00	0,00	0,00	0,00	0,00
3.1.1.02		Ingreso Directo:	1.066,38	0,00	0,00	0,00	1.066,38	0,00
		Ingreso por Recibo:	0,00	0,00	0,00	0,00	0,00	0,00
3.1.1.09		Ingreso Directo:	44.764,25	0,00	0,00	0,00	0,00	44.764,25
		Ingreso por Recibo:	0,00	0,00	0,00	0,00	0,00	0,00
3.9	OTROS INGRESOS	Ingreso Directo:	1.709,84	0,00	0,00	0,00	321,31	1.388,53
		Ingreso por Recibo:	0,00	0,00	0,00	0,00	0,00	0,00
3.9.1	RECARGOS Y MULTAS	Ingreso Directo:	1.709,84	0,00	0,00	0,00	321,31	1.388,53
		Ingreso por Recibo:	0,00	0,00	0,00	0,00	0,00	0,00
3.9.1.02	MULTAS Y SANCIONES	Ingreso Directo:	1.709,84	0,00	0,00	0,00	321,31	1.388,53
		Ingreso por Recibo:	0,00	0,00	0,00	0,00	0,00	0,00
Total Ejercicio Origen 2007		Ingreso Directo:	82.186,51	0,00	0,00	487,43	1.387,69	80.311,39
		Ingreso por Recibo:	247,94	0,00	0,00	0,00	0,00	247,94




Ejercicio Origen: 2008

Información a fecha: 31/12/2022

Unidad monetaria: Euros

Clasificación Económica	Denominación	Saldo Inicial Pendiente de Cobro	Rectificaciones Saldo Inicial	Derechos Anulados	Derechos Cancelados	Recaudación Neta	Total Derechos Pdes. Cobro
1	IMPUESTOS DIRECTOS	Ingreso Directo: 1.745,00 Ingreso por Recibo: 512,04	0,00	0,00	34,75 224,69	0,00 0,00	1.710,25 287,35
1.0	SOBRE LA RENTA	Ingreso Directo: 345,36 Ingreso por Recibo: 512,04	0,00	0,00	34,75 224,69	0,00 0,00	310,61 287,35
1.0.1	RECARGO SOBRE ACTIVIDADES ECONÓMICAS	Ingreso Directo: 345,36 Ingreso por Recibo: 512,04	0,00	0,00	34,75 224,69	0,00 0,00	310,61 287,35
1.1	SOBRE EL CAPITAL	Ingreso Directo: 1.399,64 Ingreso por Recibo: 0,00	0,00	0,00	0,00 0,00	0,00 0,00	1.399,64 0,00
1.1.2		Ingreso Directo: 1.399,64 Ingreso por Recibo: 0,00	0,00	0,00	0,00 0,00	0,00 0,00	1.399,64 0,00
2	IMPUESTOS INDIRECTOS	Ingreso Directo: 201.773,81 Ingreso por Recibo: 573,65	0,00	0,00	0,00 0,00	0,00 0,00	201.773,81 573,65
2.0	SOBRE TRANSMISIONES PATRIMONIALES Y ACTOS JURÍDICOS DOCUMENTADOS	Ingreso Directo: 201.773,81 Ingreso por Recibo: 0,00	0,00	0,00	0,00 0,00	0,00 0,00	201.773,81 0,00
2.0.0	SOBRE TRANSMISIONES PATRIMONIALES Y ACTOS JURIDICOS DOCUMENTADOS	Ingreso Directo: 141.902,67 Ingreso por Recibo: 0,00	0,00	0,00	0,00 0,00	0,00 0,00	141.902,67 0,00
2.0.1		Ingreso Directo: 59.871,14 Ingreso por Recibo: 0,00	0,00	0,00	0,00 0,00	0,00 0,00	59.871,14 0,00
2.2	CÁNONES	Ingreso Directo: 0,00 Ingreso por Recibo: 573,65	0,00	0,00	0,00 0,00	0,00 0,00	0,00 573,65
2.2.0	CANON DE SANEAMIENTO Y DEPURACIÓN	Ingreso Directo: 0,00 Ingreso por Recibo: 573,65	0,00	0,00	0,00 0,00	0,00 0,00	0,00 573,65
3	TASAS Y OTROS INGRESOS.	Ingreso Directo: 11.569,87 Ingreso por Recibo: 0,00	0,00	0,00	0,00 0,00	26,88 0,00	11.542,99 0,00
3.3	TASAS AFECTADAS EN DECRETOS DE TRANSFERENCIAS	Ingreso Directo: 312,00 Ingreso por Recibo: 0,00	0,00	0,00	0,00 0,00	0,00 0,00	312,00 0,00
3.3.9	ACTUACIONES DE CARÁCTER GENERAL	Ingreso Directo: 312,00 Ingreso por Recibo: 0,00	0,00	0,00	0,00 0,00	0,00 0,00	312,00 0,00
3.3.9.03	TASA 9.18 DEL BOLETÍN OFICIAL DE LA RIOJA	Ingreso Directo: 312,00 Ingreso por Recibo: 0,00	0,00	0,00	0,00 0,00	0,00 0,00	312,00 0,00
3.9	OTROS INGRESOS	Ingreso Directo: 11.257,87 Ingreso por Recibo: 0,00	0,00	0,00	0,00 0,00	26,88 0,00	11.230,99 0,00
3.9.1	RECARGOS Y MULTAS	Ingreso Directo: 11.257,87 Ingreso por Recibo: 0,00	0,00	0,00	0,00 0,00	26,88 0,00	11.230,99 0,00
3.9.1.02	MULTAS Y SANCIONES	Ingreso Directo: 11.257,87 Ingreso por Recibo: 0,00	0,00	0,00	0,00 0,00	26,88 0,00	11.230,99 0,00
7	TRANSFERENCIAS DE CAPITAL.	Ingreso Directo: 802.521,02 Ingreso por Recibo: 0,00	0,00	0,00	0,00 0,00	60.000,00 0,00	742.521,02 0,00
7.6	DE CORPORACIONES LOCALES	Ingreso Directo: 802.521,02 Ingreso por Recibo: 0,00	0,00	0,00	0,00 0,00	60.000,00 0,00	742.521,02 0,00
7.6.0	DE AYUNTAMIENTOS	Ingreso Directo: 802.521,02 Ingreso por Recibo: 0,00	0,00	0,00	0,00 0,00	60.000,00 0,00	742.521,02 0,00



Ejercicio Origen: 2008

Información a fecha: 31/12/2022

Unidad monetaria: Euros

Clasificación Económica	Denominación	Saldo Inicial Pendiente de Cobro	Rectificaciones Saldo Inicial	Derechos Anulados	Derechos Cancelados	Recaudación Neta	Total Derechos Pdtes. Cobro
7.6.0.09	OTROS AYUNTAMIENTOS	Ingreso Directo: 802.521,02	0,00	0,00	0,00	60.000,00	742.521,02
		Ingreso por Recibo: 0,00	0,00	0,00	0,00	0,00	0,00
Total Ejercicio Origen 2008		Ingreso Directo: 1.017.609,70	0,00	0,00	34,75	60.026,88	957.548,07
		Ingreso por Recibo: 1.085,69	0,00	0,00	224,69	0,00	861,00




Ejercicio Origen: 2009

Información a fecha: 31/12/2022

Unidad monetaria: Euros

Clasificación Económica	Denominación		Saldo Inicial Pendiente de Cobro	Rectificaciones Saldo Inicial	Derechos Anulados	Derechos Cancelados	Recaudación Neta	Total Derechos Pdes. Cobro
1	IMPUESTOS DIRECTOS	Ingreso Directo:	605.714,56	0,00	0,00	0,00	187.102,36	418.612,20
		Ingreso por Recibo:	1.553,83	0,00	0,00	1.286,16	0,00	267,67
1.0	SOBRE LA RENTA	Ingreso Directo:	442,01	0,00	0,00	0,00	0,00	442,01
		Ingreso por Recibo:	1.553,83	0,00	0,00	1.286,16	0,00	267,67
1.0.1	RECARGO SOBRE ACTIVIDADES ECONÓMICAS	Ingreso Directo:	442,01	0,00	0,00	0,00	0,00	442,01
		Ingreso por Recibo:	1.553,83	0,00	0,00	1.286,16	0,00	267,67
1.1	SOBRE EL CAPITAL	Ingreso Directo:	605.272,55	0,00	0,00	0,00	187.102,36	418.170,19
		Ingreso por Recibo:	0,00	0,00	0,00	0,00	0,00	0,00
1.1.0	IMPUESTO SOBRE SUCESIONES Y DONACIONES	Ingreso Directo:	594.337,48	0,00	0,00	0,00	187.102,36	407.235,12
		Ingreso por Recibo:	0,00	0,00	0,00	0,00	0,00	0,00
1.1.2		Ingreso Directo:	10.935,07	0,00	0,00	0,00	0,00	10.935,07
		Ingreso por Recibo:	0,00	0,00	0,00	0,00	0,00	0,00
2	IMPUESTOS INDIRECTOS	Ingreso Directo:	180.747,18	0,00	0,00	618,10	1.238,07	178.891,01
		Ingreso por Recibo:	1.840,27	0,00	0,00	0,00	0,00	1.840,27
2.0	SOBRE TRANSMISIONES PATRIMONIALES Y ACTOS JURÍDICOS DOCUMENTADOS	Ingreso Directo:	168.195,11	0,00	0,00	618,10	1.238,07	166.338,94
		Ingreso por Recibo:	0,00	0,00	0,00	0,00	0,00	0,00
2.0.0	SOBRE TRANSMISIONES PATRIMONIALES Y ACTOS JURIDICOS DOCUMENTADOS	Ingreso Directo:	55.618,75	0,00	0,00	401,74	1.238,07	53.978,94
		Ingreso por Recibo:	0,00	0,00	0,00	0,00	0,00	0,00
2.0.1		Ingreso Directo:	112.576,36	0,00	0,00	216,36	0,00	112.360,00
		Ingreso por Recibo:	0,00	0,00	0,00	0,00	0,00	0,00
2.2	CÁNONES	Ingreso Directo:	12.552,07	0,00	0,00	0,00	0,00	12.552,07
		Ingreso por Recibo:	1.840,27	0,00	0,00	0,00	0,00	1.840,27
2.2.0	CANON DE SANEAMIENTO Y DEPURACIÓN	Ingreso Directo:	12.552,07	0,00	0,00	0,00	0,00	12.552,07
		Ingreso por Recibo:	1.840,27	0,00	0,00	0,00	0,00	1.840,27
3	TASAS Y OTROS INGRESOS.	Ingreso Directo:	31.005,81	0,00	0,00	0,00	0,00	31.005,81
		Ingreso por Recibo:	0,00	0,00	0,00	0,00	0,00	0,00
3.3	TASAS AFECTADAS EN DECRETOS DE TRANSFERENCIAS	Ingreso Directo:	358,17	0,00	0,00	0,00	0,00	358,17
		Ingreso por Recibo:	0,00	0,00	0,00	0,00	0,00	0,00
3.3.2	ACTUACIONES DE PROTECCIÓN Y PROMOCIÓN SOCIAL	Ingreso Directo:	50,77	0,00	0,00	0,00	0,00	50,77
		Ingreso por Recibo:	0,00	0,00	0,00	0,00	0,00	0,00
3.3.2.03	TASA 2.18 CÉDULAS DE HABITABILIDAD	Ingreso Directo:	50,77	0,00	0,00	0,00	0,00	50,77
		Ingreso por Recibo:	0,00	0,00	0,00	0,00	0,00	0,00
3.3.3	PRODUCCIÓN DE BIENES PÚBLICOS DE CARÁCTER PREFERENTE	Ingreso Directo:	119,50	0,00	0,00	0,00	0,00	119,50
		Ingreso por Recibo:	0,00	0,00	0,00	0,00	0,00	0,00
3.3.3.11		Ingreso Directo:	119,50	0,00	0,00	0,00	0,00	119,50
		Ingreso por Recibo:	0,00	0,00	0,00	0,00	0,00	0,00
3.3.5		Ingreso Directo:	103,25	0,00	0,00	0,00	0,00	103,25
		Ingreso por Recibo:	0,00	0,00	0,00	0,00	0,00	0,00
3.3.5.07		Ingreso Directo:	103,25	0,00	0,00	0,00	0,00	103,25
		Ingreso por Recibo:	0,00	0,00	0,00	0,00	0,00	0,00
3.3.9	ACTUACIONES DE CARÁCTER GENERAL	Ingreso Directo:	84,65	0,00	0,00	0,00	0,00	84,65
		Ingreso por Recibo:	0,00	0,00	0,00	0,00	0,00	0,00



Ejercicio Origen: 2009

Información a fecha: 31/12/2022

Unidad monetaria: Euros

Clasificación Económica	Denominación		Saldo Inicial Pendiente de Cobro	Rectificaciones Saldo Inicial	Derechos Anulados	Derechos Cancelados	Recaudación Neta	Total Derechos Pdtes. Cobro
3.3.9.03	TASA 9.18 DEL BOLETÍN OFICIAL DE LA RIOJA	Ingreso Directo:	84,65	0,00	0,00	0,00	0,00	84,65
		Ingreso por Recibo:	0,00	0,00	0,00	0,00	0,00	0,00
3.8	REINTEGROS	Ingreso Directo:	2,90	0,00	0,00	0,00	0,00	2,90
		Ingreso por Recibo:	0,00	0,00	0,00	0,00	0,00	0,00
3.8.0	DE PAGOS DE EJERCICIOS ANTERIORES	Ingreso Directo:	2,90	0,00	0,00	0,00	0,00	2,90
		Ingreso por Recibo:	0,00	0,00	0,00	0,00	0,00	0,00
3.9	OTROS INGRESOS	Ingreso Directo:	30.644,74	0,00	0,00	0,00	0,00	30.644,74
		Ingreso por Recibo:	0,00	0,00	0,00	0,00	0,00	0,00
3.9.1	RECARGOS Y MULTAS	Ingreso Directo:	30.644,74	0,00	0,00	0,00	0,00	30.644,74
		Ingreso por Recibo:	0,00	0,00	0,00	0,00	0,00	0,00
3.9.1.02	MULTAS Y SANCIONES	Ingreso Directo:	30.644,74	0,00	0,00	0,00	0,00	30.644,74
		Ingreso por Recibo:	0,00	0,00	0,00	0,00	0,00	0,00
7	TRANSFERENCIAS DE CAPITAL.	Ingreso Directo:	620.853,51	0,00	0,00	0,00	0,00	620.853,51
		Ingreso por Recibo:	0,00	0,00	0,00	0,00	0,00	0,00
7.6	DE CORPORACIONES LOCALES	Ingreso Directo:	620.853,51	0,00	0,00	0,00	0,00	620.853,51
		Ingreso por Recibo:	0,00	0,00	0,00	0,00	0,00	0,00
7.6.0	DE AYUNTAMIENTOS	Ingreso Directo:	620.853,51	0,00	0,00	0,00	0,00	620.853,51
		Ingreso por Recibo:	0,00	0,00	0,00	0,00	0,00	0,00
7.6.0.09	OTROS AYUNTAMIENTOS	Ingreso Directo:	620.853,51	0,00	0,00	0,00	0,00	620.853,51
		Ingreso por Recibo:	0,00	0,00	0,00	0,00	0,00	0,00
Total Ejercicio Origen 2009		Ingreso Directo:	1.438.321,06	0,00	0,00	618,10	188.340,43	1.249.362,53
		Ingreso por Recibo:	3.394,10	0,00	0,00	1.286,16	0,00	2.107,94




Ejercicio Origen: 2010

Información a fecha: 31/12/2022

Unidad monetaria: Euros

Clasificación Económica	Denominación	Saldo Inicial Pendiente de Cobro	Rectificaciones Saldo Inicial	Derechos Anulados	Derechos Cancelados	Recaudación Neta	Total Derechos Pdes. Cobro
1	IMPUESTOS DIRECTOS	Ingreso Directo: 17.425,30 Ingreso por Recibo: 1.314,54	0,00	0,00	0,00	9.837,05	7.588,25
1.0	SOBRE LA RENTA	Ingreso Directo: 68,36 Ingreso por Recibo: 1.314,54	0,00	0,00	0,00	0,00	68,36
1.0.1	RECARGO SOBRE ACTIVIDADES ECONÓMICAS	Ingreso Directo: 68,36 Ingreso por Recibo: 1.314,54	0,00	0,00	0,00	0,00	68,36
1.1	SOBRE EL CAPITAL	Ingreso Directo: 15.428,42 Ingreso por Recibo: 0,00	0,00	0,00	0,00	9.837,05	5.591,37
1.1.0	IMPUESTO SOBRE SUCESIONES Y DONACIONES	Ingreso Directo: 14.904,38 Ingreso por Recibo: 0,00	0,00	0,00	0,00	9.837,05	5.067,33
1.1.2		Ingreso Directo: 524,04 Ingreso por Recibo: 0,00	0,00	0,00	0,00	0,00	524,04
1.9	TRIBUTOS EXTINGUIDOS	Ingreso Directo: 1.928,52 Ingreso por Recibo: 0,00	0,00	0,00	0,00	0,00	1.928,52
1.9.0	TRIBUTOS EXTINGUIDOS	Ingreso Directo: 1.928,52 Ingreso por Recibo: 0,00	0,00	0,00	0,00	0,00	1.928,52
1.9.0.00		Ingreso Directo: 1.928,52 Ingreso por Recibo: 0,00	0,00	0,00	0,00	0,00	1.928,52
2	IMPUESTOS INDIRECTOS	Ingreso Directo: 1.061.753,29 Ingreso por Recibo: 4.780,69	0,00	0,00	3.567,70	38.028,66	1.020.156,93
2.0	SOBRE TRANSMISIONES PATRIMONIALES Y ACTOS JURÍDICOS DOCUMENTADOS	Ingreso Directo: 1.061.753,29 Ingreso por Recibo: 0,00	0,00	0,00	3.567,70	38.028,66	1.020.156,93
2.0.0	SOBRE TRANSMISIONES PATRIMONIALES Y ACTOS JURIDICOS DOCUMENTADOS	Ingreso Directo: 830.222,13 Ingreso por Recibo: 0,00	0,00	0,00	3.567,70	31.249,97	795.404,46
2.0.1		Ingreso Directo: 231.531,16 Ingreso por Recibo: 0,00	0,00	0,00	0,00	6.778,69	224.752,47
2.2	CÁNONES	Ingreso Directo: 0,00 Ingreso por Recibo: 4.780,69	0,00	0,00	0,00	0,00	0,00
2.2.0	CANON DE SANEAMIENTO Y DEPURACIÓN	Ingreso Directo: 0,00 Ingreso por Recibo: 4.780,69	0,00	0,00	0,00	0,00	4.780,69
3	TASAS Y OTROS INGRESOS	Ingreso Directo: 128.772,28 Ingreso por Recibo: 0,00	0,00	2.037,00	0,00	14,94	126.720,34
3.1	PRESTACIÓN DE SERVICIOS	Ingreso Directo: 39.527,75 Ingreso por Recibo: 0,00	0,00	0,00	0,00	0,00	39.527,75
3.1.1	SERVICIOS PÚBLICOS BÁSICOS	Ingreso Directo: 39.527,75 Ingreso por Recibo: 0,00	0,00	0,00	0,00	0,00	39.527,75
3.1.1.09		Ingreso Directo: 39.527,75 Ingreso por Recibo: 0,00	0,00	0,00	0,00	0,00	39.527,75
3.3	TASAS AFECTADAS EN DECRETOS DE TRANSFERENCIAS	Ingreso Directo: 1.704,65 Ingreso por Recibo: 0,00	0,00	0,00	0,00	0,00	1.704,65
3.3.2	ACTUACIONES DE PROTECCIÓN Y PROMOCIÓN SOCIAL	Ingreso Directo: 1.603,19 Ingreso por Recibo: 0,00	0,00	0,00	0,00	0,00	1.603,19




Ejercicio Origen: 2010

Información a fecha: 31/12/2022

Unidad monetaria: Euros

Clasificación Económica	Denominación		Saldo Inicial Pendiente de Cobro	Rectificaciones Saldo Inicial	Derechos Anulados	Derechos Cancelados	Recaudación Neta	Total Derechos Pdtes. Cobro
3.3.2.03	TASA 2.18 CÉDULAS DE HABITABILIDAD	Ingreso Directo:	1.603,19	0,00	0,00	0,00	0,00	1.603,19
		Ingreso por Recibo:	0,00	0,00	0,00	0,00	0,00	0,00
3.3.9	ACTUACIONES DE CARÁCTER GENERAL	Ingreso Directo:	101,46	0,00	0,00	0,00	0,00	101,46
		Ingreso por Recibo:	0,00	0,00	0,00	0,00	0,00	0,00
3.3.9.03	TASA 9.18 DEL BOLETÍN OFICIAL DE LA RIOJA	Ingreso Directo:	101,46	0,00	0,00	0,00	0,00	101,46
		Ingreso por Recibo:	0,00	0,00	0,00	0,00	0,00	0,00
3.8	REINTEGROS	Ingreso Directo:	6.438,03	0,00	0,00	0,00	0,00	6.438,03
		Ingreso por Recibo:	0,00	0,00	0,00	0,00	0,00	0,00
3.8.0	DE PAGOS DE EJERCICIOS ANTERIORES	Ingreso Directo:	6.438,03	0,00	0,00	0,00	0,00	6.438,03
		Ingreso por Recibo:	0,00	0,00	0,00	0,00	0,00	0,00
3.9	OTROS INGRESOS	Ingreso Directo:	81.101,85	0,00	2.037,00	0,00	14,94	79.049,91
		Ingreso por Recibo:	0,00	0,00	0,00	0,00	0,00	0,00
3.9.1	RECARGOS Y MULTAS	Ingreso Directo:	78.976,85	0,00	2.037,00	0,00	14,94	76.924,91
		Ingreso por Recibo:	0,00	0,00	0,00	0,00	0,00	0,00
3.9.1.01	INTERESES DE DEMORA	Ingreso Directo:	5.504,33	0,00	0,00	0,00	0,00	5.504,33
		Ingreso por Recibo:	0,00	0,00	0,00	0,00	0,00	0,00
3.9.1.02	MULTAS Y SANCIONES	Ingreso Directo:	73.472,52	0,00	2.037,00	0,00	14,94	71.420,58
		Ingreso por Recibo:	0,00	0,00	0,00	0,00	0,00	0,00
3.9.9	INGRESOS DIVERSOS	Ingreso Directo:	2.125,00	0,00	0,00	0,00	0,00	2.125,00
		Ingreso por Recibo:	0,00	0,00	0,00	0,00	0,00	0,00
3.9.9.04	OTRAS INDEMNIZACIONES	Ingreso Directo:	2.125,00	0,00	0,00	0,00	0,00	2.125,00
		Ingreso por Recibo:	0,00	0,00	0,00	0,00	0,00	0,00
7	TRANSFERENCIAS DE CAPITAL	Ingreso Directo:	190.256,74	0,00	0,00	0,00	0,00	190.256,74
		Ingreso por Recibo:	0,00	0,00	0,00	0,00	0,00	0,00
7.6	DE CORPORACIONES LOCALES	Ingreso Directo:	190.256,74	0,00	0,00	0,00	0,00	190.256,74
		Ingreso por Recibo:	0,00	0,00	0,00	0,00	0,00	0,00
7.6.0	DE AYUNTAMIENTOS	Ingreso Directo:	190.256,74	0,00	0,00	0,00	0,00	190.256,74
		Ingreso por Recibo:	0,00	0,00	0,00	0,00	0,00	0,00
7.6.0.09	OTROS AYUNTAMIENTOS	Ingreso Directo:	190.256,74	0,00	0,00	0,00	0,00	190.256,74
		Ingreso por Recibo:	0,00	0,00	0,00	0,00	0,00	0,00
Total Ejercicio Origen 2010		Ingreso Directo:	1.398.207,61	0,00	2.037,00	3.567,70	47.880,65	1.344.722,26
		Ingreso por Recibo:	6.095,23	0,00	0,00	1.098,91	0,00	4.996,32




Ejercicio Origen: 2011

Información a fecha: 31/12/2022

Unidad monetaria: Euros

Clasificación Económica	Denominación	Saldo Inicial Pendiente de Cobro	Rectificaciones Saldo Inicial	Derechos Anulados	Derechos Cancelados	Recaudación Neta	Total Derechos Pdes. Cobro
1	IMPUESTOS DIRECTOS	Ingreso Directo: 1.492,41 Ingreso por Recibo: 1.080,82	0,00	0,00	0,00	153,69	1.338,72
1.0	SOBRE LA RENTA	Ingreso Directo: 33,86 Ingreso por Recibo: 1.080,82	0,00	0,00	0,00	55,74	33,86
1.0.1	RECARGO SOBRE ACTIVIDADES ECONÓMICAS	Ingreso Directo: 33,86 Ingreso por Recibo: 1.080,82	0,00	0,00	0,00	55,74	33,86
1.1	SOBRE EL CAPITAL	Ingreso Directo: 1.458,55 Ingreso por Recibo: 0,00	0,00	0,00	0,00	0,00	1.304,86
1.1.0	IMPUESTO SOBRE SUCESIONES Y DONACIONES	Ingreso Directo: 1.304,86 Ingreso por Recibo: 0,00	0,00	0,00	0,00	0,00	1.304,86
1.1.2		Ingreso Directo: 153,69 Ingreso por Recibo: 0,00	0,00	0,00	0,00	0,00	0,00
2	IMPUESTOS INDIRECTOS	Ingreso Directo: 593.362,23 Ingreso por Recibo: 12.883,11	0,00	0,00	16.872,74	3.392,28	573.097,21
2.0	SOBRE TRANSMISIONES PATRIMONIALES Y ACTOS JURÍDICOS DOCUMENTADOS	Ingreso Directo: 589.746,05 Ingreso por Recibo: 0,00	0,00	0,00	16.872,74	3.392,28	569.481,03
2.0.0	SOBRE TRANSMISIONES PATRIMONIALES Y ACTOS JURIDICOS DOCUMENTADOS	Ingreso Directo: 358.640,30 Ingreso por Recibo: 0,00	0,00	0,00	13.564,90	3.392,28	341.683,12
2.0.1		Ingreso Directo: 231.105,75 Ingreso por Recibo: 0,00	0,00	0,00	3.307,84	0,00	227.797,91
2.1	TRIBUTOS SOBRE EL JUEGO	Ingreso Directo: 1.828,00 Ingreso por Recibo: 0,00	0,00	0,00	0,00	0,00	1.828,00
2.1.0	TRIBUTOS SOBRE EL JUEGO	Ingreso Directo: 1.828,00 Ingreso por Recibo: 0,00	0,00	0,00	0,00	0,00	1.828,00
2.2	CÁNONES	Ingreso Directo: 1.788,18 Ingreso por Recibo: 12.883,11	0,00	0,00	0,00	63,49	1.788,18
2.2.0	CANON DE SANEAMIENTO Y DEPURACIÓN	Ingreso Directo: 1.788,18 Ingreso por Recibo: 12.883,11	0,00	0,00	0,00	63,49	1.788,18
3	TASAS Y OTROS INGRESOS	Ingreso Directo: 598.939,75 Ingreso por Recibo: 0,00	0,00	0,00	150,00	623,44	598.166,31
3.1	PRESTACIÓN DE SERVICIOS	Ingreso Directo: 333.833,49 Ingreso por Recibo: 0,00	0,00	0,00	0,00	0,00	333.833,49
3.1.1	SERVICIOS PÚBLICOS BÁSICOS	Ingreso Directo: 333.833,49 Ingreso por Recibo: 0,00	0,00	0,00	0,00	0,00	333.833,49
3.1.1.09		Ingreso Directo: 333.833,49 Ingreso por Recibo: 0,00	0,00	0,00	0,00	0,00	333.833,49
3.3	TASAS AFECTADAS EN DECRETOS DE TRANSFERENCIAS	Ingreso Directo: 585,07 Ingreso por Recibo: 0,00	0,00	0,00	0,00	0,00	585,07
3.3.2	ACTUACIONES DE PROTECCIÓN Y PROMOCIÓN SOCIAL	Ingreso Directo: 238,12 Ingreso por Recibo: 0,00	0,00	0,00	0,00	0,00	238,12
3.3.2.03	TASA 2.18 CÉDULAS DE HABITABILIDAD	Ingreso Directo: 238,12 Ingreso por Recibo: 0,00	0,00	0,00	0,00	0,00	238,12




Ejercicio Origen: 2011

Información a fecha: 31/12/2022

Unidad monetaria: Euros

Clasificación Económica	Denominación	Saldo Inicial Pendiente de Cobro	Rectificaciones Saldo Inicial	Derechos Anulados	Derechos Cancelados	Recaudación Neta	Total Derechos Pdes. Cobro
3.3.9	ACTUACIONES DE CARÁCTER GENERAL	Ingreso Directo: 346,95 Ingreso por Recibo: 0,00	0,00	0,00	0,00	0,00	346,95 0,00
3.3.9.03	TASA 9.18 DEL BOLETÍN OFICIAL DE LA RIOJA	Ingreso Directo: 346,95 Ingreso por Recibo: 0,00	0,00	0,00	0,00	0,00	346,95 0,00
3.8	REINTEGROS	Ingreso Directo: 27.554,52 Ingreso por Recibo: 0,00	0,00	0,00	0,00	623,44	26.931,08 0,00
3.8.0	DE PAGOS DE EJERCICIOS ANTERIORES	Ingreso Directo: 27.554,52 Ingreso por Recibo: 0,00	0,00	0,00	0,00	623,44	26.931,08 0,00
3.9	OTROS INGRESOS	Ingreso Directo: 236.966,67 Ingreso por Recibo: 0,00	0,00	0,00	150,00	0,00	236.816,67 0,00
3.9.1	RECARGOS Y MULTAS	Ingreso Directo: 236.601,39 Ingreso por Recibo: 0,00	0,00	0,00	150,00	0,00	236.451,39 0,00
3.9.1.01	INTERESES DE DEMORA	Ingreso Directo: 98.684,02 Ingreso por Recibo: 0,00	0,00	0,00	0,00	0,00	98.684,02 0,00
3.9.1.02	MULTAS Y SANCIONES	Ingreso Directo: 137.917,37 Ingreso por Recibo: 0,00	0,00	0,00	150,00	0,00	137.767,37 0,00
3.9.9	INGRESOS DIVERSOS	Ingreso Directo: 365,28 Ingreso por Recibo: 0,00	0,00	0,00	0,00	0,00	365,28 0,00
3.9.9.02	COSTAS JUDICIALES	Ingreso Directo: 365,28 Ingreso por Recibo: 0,00	0,00	0,00	0,00	0,00	365,28 0,00
5	INGRESOS PATRIMONIALES	Ingreso Directo: 4.404,81 Ingreso por Recibo: 0,00	0,00	4.404,81	0,00	0,00	0,00 0,00
5.5	PRODUCTOS DE CONCESIONES Y APROVECHAMIENTOS ESPECIALES	Ingreso Directo: 4.404,81 Ingreso por Recibo: 0,00	0,00	4.404,81	0,00	0,00	0,00 0,00
5.5.1	APROVECHAMIENTOS ESPECIALES	Ingreso Directo: 4.404,81 Ingreso por Recibo: 0,00	0,00	4.404,81	0,00	0,00	0,00 0,00
5.5.1.01	APROVECHAMIENTO DE MONTES COMUNIDAD AUTÓNOMA DE LA RIOJA	Ingreso Directo: 4.404,81 Ingreso por Recibo: 0,00	0,00	4.404,81	0,00	0,00	0,00 0,00
7	TRANSFERENCIAS DE CAPITAL	Ingreso Directo: 160.504,49 Ingreso por Recibo: 0,00	0,00	0,00	0,00	0,00	160.504,49 0,00
7.6	DE CORPORACIONES LOCALES	Ingreso Directo: 160.504,49 Ingreso por Recibo: 0,00	0,00	0,00	0,00	0,00	160.504,49 0,00
7.6.0	DE AYUNTAMIENTOS	Ingreso Directo: 160.504,49 Ingreso por Recibo: 0,00	0,00	0,00	0,00	0,00	160.504,49 0,00
7.6.0.09	OTROS AYUNTAMIENTOS	Ingreso Directo: 160.504,49 Ingreso por Recibo: 0,00	0,00	0,00	0,00	0,00	160.504,49 0,00
Total Ejercicio Origen 2011		Ingreso Directo: 1.358.703,69 Ingreso por Recibo: 13.963,93	0,00	4.404,81 0,00	17.022,74 85,03	4.169,41 119,23	1.333.106,73 13.759,67




Ejercicio Origen: 2012

Información a fecha: 31/12/2022

Unidad monetaria: Euros

Clasificación Económica	Denominación	Saldo Inicial Pendiente de Cobro	Rectificaciones Saldo Inicial	Derechos Anulados	Derechos Cancelados	Recaudación Neta	Total Derechos Pdes. Cobro
1	IMPUESTOS DIRECTOS	Ingreso Directo: 541.946,42 Ingreso por Recibo: 3.117,51	0,00	0,00	10,73	26,94	541.908,75
1.0	SOBRE LA RENTA	Ingreso Directo: 51,58 Ingreso por Recibo: 3.117,51	0,00	0,00	10,73	0,00	40,85
1.0.1	RECARGO SOBRE ACTIVIDADES ECONÓMICAS	Ingreso Directo: 51,58 Ingreso por Recibo: 3.117,51	0,00	0,00	10,73	0,00	40,85
1.1	SOBRE EL CAPITAL	Ingreso Directo: 541.894,84 Ingreso por Recibo: 0,00	0,00	0,00	0,00	26,94	541.867,90
1.1.0	IMPUESTO SOBRE SUCESIONES Y DONACIONES	Ingreso Directo: 11.276,45 Ingreso por Recibo: 0,00	0,00	0,00	0,00	26,94	11.249,51
1.1.2		Ingreso Directo: 530.618,39 Ingreso por Recibo: 0,00	0,00	0,00	0,00	0,00	530.618,39
2	IMPUESTOS INDIRECTOS	Ingreso Directo: 502.831,63 Ingreso por Recibo: 37.721,18	0,00	0,00	15.678,03	8.458,57	478.695,03
2.0	SOBRE TRANSMISIONES PATRIMONIALES Y ACTOS JURÍDICOS DOCUMENTADOS	Ingreso Directo: 433.628,45 Ingreso por Recibo: 0,00	0,00	0,00	15.678,03	8.450,88	409.499,54
2.0.0	SOBRE TRANSMISIONES PATRIMONIALES Y ACTOS JURIDICOS DOCUMENTADOS	Ingreso Directo: 146.158,52 Ingreso por Recibo: 0,00	0,00	0,00	14.920,69	8.124,25	123.113,58
2.0.1		Ingreso Directo: 287.469,93 Ingreso por Recibo: 0,00	0,00	0,00	757,34	326,63	286.385,96
2.1	TRIBUTOS SOBRE EL JUEGO	Ingreso Directo: 67.910,44 Ingreso por Recibo: 0,00	0,00	0,00	0,00	0,00	67.910,44
2.1.0	TRIBUTOS SOBRE EL JUEGO	Ingreso Directo: 67.910,44 Ingreso por Recibo: 0,00	0,00	0,00	0,00	0,00	67.910,44
2.2	CÁNONES	Ingreso Directo: 1.292,74 Ingreso por Recibo: 37.721,18	0,00	0,00	0,00	7,69	1.285,05
2.2.0	CANON DE SANEAMIENTO Y DEPURACIÓN	Ingreso Directo: 1.292,74 Ingreso por Recibo: 37.721,18	0,00	0,00	0,00	7,69	1.285,05
3	TASAS Y OTROS INGRESOS	Ingreso Directo: 606.541,80 Ingreso por Recibo: 0,00	0,00	100,00	8.521,38	7.252,57	590.667,85
3.1	PRESTACIÓN DE SERVICIOS	Ingreso Directo: 416.873,33 Ingreso por Recibo: 0,00	0,00	0,00	0,00	4.800,00	412.073,33
3.1.1	SERVICIOS PÚBLICOS BÁSICOS	Ingreso Directo: 416.873,33 Ingreso por Recibo: 0,00	0,00	0,00	0,00	4.800,00	412.073,33
3.1.1.02		Ingreso Directo: 7.595,06 Ingreso por Recibo: 0,00	0,00	0,00	0,00	0,00	7.595,06
3.1.1.09		Ingreso Directo: 409.278,27 Ingreso por Recibo: 0,00	0,00	0,00	0,00	4.800,00	404.478,27
3.3	TASAS AFECTADAS EN DECRETOS DE TRANSFERENCIAS	Ingreso Directo: 1.239,01 Ingreso por Recibo: 0,00	0,00	0,00	0,00	40,07	1.198,94
3.3.2	ACTUACIONES DE PROTECCIÓN Y PROMOCIÓN SOCIAL	Ingreso Directo: 867,06 Ingreso por Recibo: 0,00	0,00	0,00	0,00	40,07	826,99




Ejercicio Origen: 2012

Información a fecha: 31/12/2022

Unidad monetaria: Euros

Clasificación Económica	Denominación		Saldo Inicial Pendiente de Cobro	Rectificaciones Saldo Inicial	Derechos Anulados	Derechos Cancelados	Recaudación Neta	Total Derechos Pdtes. Cobro
3.3.2.03	TASA 2.18 CÉDULAS DE HABITABILIDAD	Ingreso Directo:	867,06	0,00	0,00	0,00	40,07	826,99
		Ingreso por Recibo:	0,00	0,00	0,00	0,00	0,00	0,00
3.3.9	ACTUACIONES DE CARÁCTER GENERAL	Ingreso Directo:	371,95	0,00	0,00	0,00	0,00	371,95
		Ingreso por Recibo:	0,00	0,00	0,00	0,00	0,00	0,00
3.3.9.03	TASA 9.18 DEL BOLETÍN OFICIAL DE LA RIOJA	Ingreso Directo:	371,95	0,00	0,00	0,00	0,00	371,95
		Ingreso por Recibo:	0,00	0,00	0,00	0,00	0,00	0,00
3.8	REINTEGROS	Ingreso Directo:	27.850,39	0,00	0,00	2.270,38	117,00	25.463,01
		Ingreso por Recibo:	0,00	0,00	0,00	0,00	0,00	0,00
3.8.0	DE PAGOS DE EJERCICIOS ANTERIORES	Ingreso Directo:	27.850,39	0,00	0,00	2.270,38	117,00	25.463,01
		Ingreso por Recibo:	0,00	0,00	0,00	0,00	0,00	0,00
3.9	OTROS INGRESOS	Ingreso Directo:	160.579,07	0,00	100,00	6.251,00	2.295,50	151.932,57
		Ingreso por Recibo:	0,00	0,00	0,00	0,00	0,00	0,00
3.9.1	RECARGOS Y MULTAS	Ingreso Directo:	156.396,66	0,00	100,00	6.251,00	2.295,50	147.750,16
		Ingreso por Recibo:	0,00	0,00	0,00	0,00	0,00	0,00
3.9.1.02	MULTAS Y SANCIONES	Ingreso Directo:	156.396,66	0,00	100,00	6.251,00	2.295,50	147.750,16
		Ingreso por Recibo:	0,00	0,00	0,00	0,00	0,00	0,00
3.9.9	INGRESOS DIVERSOS	Ingreso Directo:	4.182,41	0,00	0,00	0,00	0,00	4.182,41
		Ingreso por Recibo:	0,00	0,00	0,00	0,00	0,00	0,00
3.9.9.02	COSTAS JUDICIALES	Ingreso Directo:	2.392,00	0,00	0,00	0,00	0,00	2.392,00
		Ingreso por Recibo:	0,00	0,00	0,00	0,00	0,00	0,00
3.9.9.04	OTRAS INDEMNIZACIONES	Ingreso Directo:	1.790,41	0,00	0,00	0,00	0,00	1.790,41
		Ingreso por Recibo:	0,00	0,00	0,00	0,00	0,00	0,00
7	TRANSFERENCIAS DE CAPITAL	Ingreso Directo:	68.035,01	0,00	0,00	0,00	0,00	68.035,01
		Ingreso por Recibo:	0,00	0,00	0,00	0,00	0,00	0,00
7.6	DE CORPORACIONES LOCALES	Ingreso Directo:	68.035,01	0,00	0,00	0,00	0,00	68.035,01
		Ingreso por Recibo:	0,00	0,00	0,00	0,00	0,00	0,00
7.6.0	DE AYUNTAMIENTOS	Ingreso Directo:	68.035,01	0,00	0,00	0,00	0,00	68.035,01
		Ingreso por Recibo:	0,00	0,00	0,00	0,00	0,00	0,00
7.6.0.09	OTROS AYUNTAMIENTOS	Ingreso Directo:	68.035,01	0,00	0,00	0,00	0,00	68.035,01
		Ingreso por Recibo:	0,00	0,00	0,00	0,00	0,00	0,00
Total Ejercicio Origen 2012		Ingreso Directo:	1.719.354,86	0,00	100,00	24.210,14	15.738,08	1.679.306,64
		Ingreso por Recibo:	40.838,69	0,00	0,00	939,88	301,42	39.597,39




Ejercicio Origen: 2013

Información a fecha: 31/12/2022

Unidad monetaria: Euros

Clasificación Económica	Denominación		Saldo Inicial Pendiente de Cobro	Rectificaciones Saldo Inicial	Derechos Anulados	Derechos Cancelados	Recaudación Neta	Total Derechos Pdes. Cobro
1	IMPUESTOS DIRECTOS	Ingreso Directo:	451.847,02	0,00	0,00	0,00	42.984,83	408.862,19
		Ingreso por Recibo:	7.812,05	0,00	0,00	1.496,19	752,79	5.563,07
1.0	SOBRE LA RENTA	Ingreso Directo:	89,12	0,00	0,00	0,00	0,00	89,12
		Ingreso por Recibo:	7.812,05	0,00	0,00	1.496,19	752,79	5.563,07
1.0.1	RECARGO SOBRE ACTIVIDADES ECONÓMICAS	Ingreso Directo:	89,12	0,00	0,00	0,00	0,00	89,12
		Ingreso por Recibo:	7.812,05	0,00	0,00	1.496,19	752,79	5.563,07
1.1	SOBRE EL CAPITAL	Ingreso Directo:	451.757,90	0,00	0,00	0,00	42.984,83	408.773,07
		Ingreso por Recibo:	0,00	0,00	0,00	0,00	0,00	0,00
1.1.0	IMPUESTO SOBRE SUCESIONES Y DONACIONES	Ingreso Directo:	451.157,90	0,00	0,00	0,00	42.960,07	408.197,83
		Ingreso por Recibo:	0,00	0,00	0,00	0,00	0,00	0,00
1.1.1	IMPUESTO SOBRE EL PATRIMONIO	Ingreso Directo:	600,00	0,00	0,00	0,00	24,76	575,24
		Ingreso por Recibo:	0,00	0,00	0,00	0,00	0,00	0,00
2	IMPUESTOS INDIRECTOS	Ingreso Directo:	792.660,26	0,00	0,00	30.441,56	3.883,41	758.335,29
		Ingreso por Recibo:	69.505,96	0,00	0,00	600,09	489,92	68.415,95
2.0	SOBRE TRANSMISIONES PATRIMONIALES Y ACTOS JURÍDICOS DOCUMENTADOS	Ingreso Directo:	784.589,47	0,00	0,00	30.287,87	3.883,41	750.418,19
		Ingreso por Recibo:	0,00	0,00	0,00	0,00	0,00	0,00
2.0.0	SOBRE TRANSMISIONES PATRIMONIALES Y ACTOS JURIDICOS DOCUMENTADOS	Ingreso Directo:	147.235,18	0,00	0,00	30.207,98	271,80	116.755,40
		Ingreso por Recibo:	0,00	0,00	0,00	0,00	0,00	0,00
2.0.1		Ingreso Directo:	637.354,29	0,00	0,00	79,89	3.611,61	633.662,79
		Ingreso por Recibo:	0,00	0,00	0,00	0,00	0,00	0,00
2.2	CÁNONES	Ingreso Directo:	8.070,79	0,00	0,00	153,69	0,00	7.917,10
		Ingreso por Recibo:	69.505,96	0,00	0,00	600,09	489,92	68.415,95
2.2.0	CANON DE SANEAMIENTO Y DEPURACIÓN	Ingreso Directo:	8.070,79	0,00	0,00	153,69	0,00	7.917,10
		Ingreso por Recibo:	69.505,96	0,00	0,00	600,09	489,92	68.415,95
3	TASAS Y OTROS INGRESOS	Ingreso Directo:	331.013,02	0,00	0,00	300,00	1.537,95	329.175,07
		Ingreso por Recibo:	0,00	0,00	0,00	0,00	0,00	0,00
3.1	PRESTACIÓN DE SERVICIOS	Ingreso Directo:	145.875,80	0,00	0,00	0,00	172,23	145.703,57
		Ingreso por Recibo:	0,00	0,00	0,00	0,00	0,00	0,00
3.1.1	SERVICIOS PÚBLICOS BÁSICOS	Ingreso Directo:	143.920,48	0,00	0,00	0,00	0,00	143.920,48
		Ingreso por Recibo:	0,00	0,00	0,00	0,00	0,00	0,00
3.1.1.04		Ingreso Directo:	21.155,43	0,00	0,00	0,00	0,00	21.155,43
		Ingreso por Recibo:	0,00	0,00	0,00	0,00	0,00	0,00
3.1.1.09		Ingreso Directo:	122.186,18	0,00	0,00	0,00	0,00	122.186,18
		Ingreso por Recibo:	0,00	0,00	0,00	0,00	0,00	0,00
3.1.1.10		Ingreso Directo:	578,87	0,00	0,00	0,00	0,00	578,87
		Ingreso por Recibo:	0,00	0,00	0,00	0,00	0,00	0,00
3.1.5		Ingreso Directo:	1.955,32	0,00	0,00	0,00	172,23	1.783,09
		Ingreso por Recibo:	0,00	0,00	0,00	0,00	0,00	0,00
3.1.5.02		Ingreso Directo:	1.955,32	0,00	0,00	0,00	172,23	1.783,09
		Ingreso por Recibo:	0,00	0,00	0,00	0,00	0,00	0,00
3.3	TASAS AFECTADAS EN DECRETOS DE TRANSFERENCIAS	Ingreso Directo:	7.309,59	0,00	0,00	0,00	0,00	7.309,59
		Ingreso por Recibo:	0,00	0,00	0,00	0,00	0,00	0,00



Ejercicio Origen: 2013

Información a fecha: 31/12/2022

Unidad monetaria: Euros

Clasificación Económica	Denominación		Saldo Inicial Pendiente de Cobro	Rectificaciones Saldo Inicial	Derechos Anulados	Derechos Cancelados	Recaudación Neta	Total Derechos Pdtes. Cobro
3.3.2	ACTUACIONES DE PROTECCIÓN Y PROMOCIÓN SOCIAL	Ingreso Directo:	927,03	0,00	0,00	0,00	0,00	927,03
		Ingreso por Recibo:	0,00	0,00	0,00	0,00	0,00	0,00
3.3.2.03	TASA 2.18 CÉDULAS DE HABITABILIDAD	Ingreso Directo:	927,03	0,00	0,00	0,00	0,00	927,03
		Ingreso por Recibo:	0,00	0,00	0,00	0,00	0,00	0,00
3.3.9	ACTUACIONES DE CARÁCTER GENERAL	Ingreso Directo:	6.382,56	0,00	0,00	0,00	0,00	6.382,56
		Ingreso por Recibo:	0,00	0,00	0,00	0,00	0,00	0,00
3.3.9.03	TASA 9.18 DEL BOLETÍN OFICIAL DE LA RIOJA	Ingreso Directo:	6.382,56	0,00	0,00	0,00	0,00	6.382,56
		Ingreso por Recibo:	0,00	0,00	0,00	0,00	0,00	0,00
3.8	REINTEGROS	Ingreso Directo:	56.687,72	0,00	0,00	0,00	615,31	56.072,41
		Ingreso por Recibo:	0,00	0,00	0,00	0,00	0,00	0,00
3.8.0	DE PAGOS DE EJERCICIOS ANTERIORES	Ingreso Directo:	56.687,72	0,00	0,00	0,00	615,31	56.072,41
		Ingreso por Recibo:	0,00	0,00	0,00	0,00	0,00	0,00
3.9	OTROS INGRESOS	Ingreso Directo:	121.139,91	0,00	0,00	300,00	750,41	120.089,50
		Ingreso por Recibo:	0,00	0,00	0,00	0,00	0,00	0,00
3.9.1	RECARGOS Y MULTAS	Ingreso Directo:	120.689,91	0,00	0,00	300,00	750,41	119.639,50
		Ingreso por Recibo:	0,00	0,00	0,00	0,00	0,00	0,00
3.9.1.01	INTERESES DE DEMORA	Ingreso Directo:	66,77	0,00	0,00	0,00	0,00	66,77
		Ingreso por Recibo:	0,00	0,00	0,00	0,00	0,00	0,00
3.9.1.02	MULTAS Y SANCIONES	Ingreso Directo:	120.623,14	0,00	0,00	300,00	750,41	119.572,73
		Ingreso por Recibo:	0,00	0,00	0,00	0,00	0,00	0,00
3.9.9	INGRESOS DIVERSOS	Ingreso Directo:	450,00	0,00	0,00	0,00	0,00	450,00
		Ingreso por Recibo:	0,00	0,00	0,00	0,00	0,00	0,00
3.9.9.02	COSTAS JUDICIALES	Ingreso Directo:	450,00	0,00	0,00	0,00	0,00	450,00
		Ingreso por Recibo:	0,00	0,00	0,00	0,00	0,00	0,00
Total Ejercicio Origen 2013		Ingreso Directo:	1.575.520,30	0,00	0,00	30.741,56	48.406,19	1.496.372,55
		Ingreso por Recibo:	77.318,01	0,00	0,00	2.096,28	1.242,71	73.979,02




Ejercicio Origen: 2014

Información a fecha: 31/12/2022

Unidad monetaria: Euros

Clasificación Económica	Denominación		Saldo Inicial Pendiente de Cobro	Rectificaciones Saldo Inicial	Derechos Anulados	Derechos Cancelados	Recaudación Neta	Total Derechos Pdes. Cobro
1	IMPUESTOS DIRECTOS	Ingreso Directo:	32.300,25	0,00	0,00	19,56	0,00	32.280,69
		Ingreso por Recibo:	4.130,95	0,00	0,00	980,09	0,00	3.150,86
1.0	SOBRE LA RENTA	Ingreso Directo:	727,18	0,00	0,00	19,56	0,00	707,62
		Ingreso por Recibo:	4.130,95	0,00	0,00	980,09	0,00	3.150,86
1.0.1	RECARGO SOBRE ACTIVIDADES ECONÓMICAS	Ingreso Directo:	727,18	0,00	0,00	19,56	0,00	707,62
		Ingreso por Recibo:	4.130,95	0,00	0,00	980,09	0,00	3.150,86
1.1	SOBRE EL CAPITAL	Ingreso Directo:	31.573,07	0,00	0,00	0,00	0,00	31.573,07
		Ingreso por Recibo:	0,00	0,00	0,00	0,00	0,00	0,00
1.1.0	IMPUESTO SOBRE SUCESIONES Y DONACIONES	Ingreso Directo:	31.573,07	0,00	0,00	0,00	0,00	31.573,07
		Ingreso por Recibo:	0,00	0,00	0,00	0,00	0,00	0,00
2	IMPUESTOS INDIRECTOS	Ingreso Directo:	708.101,53	0,00	0,00	8.598,82	4.531,33	694.971,38
		Ingreso por Recibo:	87.209,48	0,00	0,00	994,70	1.582,62	84.632,16
2.0	SOBRE TRANSMISIONES PATRIMONIALES Y ACTOS JURÍDICOS DOCUMENTADOS	Ingreso Directo:	703.840,82	0,00	0,00	8.445,13	4.531,33	690.864,36
		Ingreso por Recibo:	0,00	0,00	0,00	0,00	0,00	0,00
2.0.0	SOBRE TRANSMISIONES PATRIMONIALES Y ACTOS JURIDICOS DOCUMENTADOS	Ingreso Directo:	265.951,57	0,00	0,00	0,00	4.531,33	261.420,24
		Ingreso por Recibo:	0,00	0,00	0,00	0,00	0,00	0,00
2.0.1		Ingreso Directo:	437.889,25	0,00	0,00	8.445,13	0,00	429.444,12
		Ingreso por Recibo:	0,00	0,00	0,00	0,00	0,00	0,00
2.2	CÁNONES	Ingreso Directo:	4.260,71	0,00	0,00	153,69	0,00	4.107,02
		Ingreso por Recibo:	87.209,48	0,00	0,00	994,70	1.582,62	84.632,16
2.2.0	CANON DE SANEAMIENTO Y DEPURACIÓN	Ingreso Directo:	4.260,71	0,00	0,00	153,69	0,00	4.107,02
		Ingreso por Recibo:	87.209,48	0,00	0,00	994,70	1.582,62	84.632,16
3	TASAS Y OTROS INGRESOS	Ingreso Directo:	1.067.470,54	0,00	0,00	120.353,92	4.516,56	942.600,06
		Ingreso por Recibo:	0,00	0,00	0,00	0,00	0,00	0,00
3.1	PRESTACIÓN DE SERVICIOS	Ingreso Directo:	674.455,00	0,00	0,00	108.161,92	1.200,00	565.093,08
		Ingreso por Recibo:	0,00	0,00	0,00	0,00	0,00	0,00
3.1.1	SERVICIOS PÚBLICOS BÁSICOS	Ingreso Directo:	673.419,66	0,00	0,00	108.161,92	1.200,00	564.057,74
		Ingreso por Recibo:	0,00	0,00	0,00	0,00	0,00	0,00
3.1.1.02		Ingreso Directo:	1.200,00	0,00	0,00	0,00	1.000,00	200,00
		Ingreso por Recibo:	0,00	0,00	0,00	0,00	0,00	0,00
3.1.1.04		Ingreso Directo:	54.639,68	0,00	0,00	0,00	0,00	54.639,68
		Ingreso por Recibo:	0,00	0,00	0,00	0,00	0,00	0,00
3.1.1.09		Ingreso Directo:	617.579,98	0,00	0,00	108.161,92	200,00	509.218,06
		Ingreso por Recibo:	0,00	0,00	0,00	0,00	0,00	0,00
3.1.5		Ingreso Directo:	1.035,34	0,00	0,00	0,00	0,00	1.035,34
		Ingreso por Recibo:	0,00	0,00	0,00	0,00	0,00	0,00
3.1.5.03		Ingreso Directo:	1.035,34	0,00	0,00	0,00	0,00	1.035,34
		Ingreso por Recibo:	0,00	0,00	0,00	0,00	0,00	0,00
3.3	TASAS AFECTADAS EN DECRETOS DE TRANSFERENCIAS	Ingreso Directo:	7.295,13	0,00	0,00	0,00	0,00	7.295,13
		Ingreso por Recibo:	0,00	0,00	0,00	0,00	0,00	0,00
3.3.2	ACTUACIONES DE PROTECCIÓN Y PROMOCIÓN SOCIAL	Ingreso Directo:	7.160,45	0,00	0,00	0,00	0,00	7.160,45
		Ingreso por Recibo:	0,00	0,00	0,00	0,00	0,00	0,00




Ejercicio Origen: 2014

Información a fecha: 31/12/2022

Unidad monetaria: Euros

Clasificación Económica	Denominación		Saldo Inicial Pendiente de Cobro	Rectificaciones Saldo Inicial	Derechos Anulados	Derechos Cancelados	Recaudación Neta	Total Derechos Pdtes. Cobro
3.3.2.03	TASA 2.18 CÉDULAS DE HABITABILIDAD	Ingreso Directo:	7.160,45	0,00	0,00	0,00	0,00	7.160,45
		Ingreso por Recibo:	0,00	0,00	0,00	0,00	0,00	0,00
3.3.9	ACTUACIONES DE CARÁCTER GENERAL	Ingreso Directo:	134,68	0,00	0,00	0,00	0,00	134,68
		Ingreso por Recibo:	0,00	0,00	0,00	0,00	0,00	0,00
3.3.9.03	TASA 9.18 DEL BOLETÍN OFICIAL DE LA RIOJA	Ingreso Directo:	134,68	0,00	0,00	0,00	0,00	134,68
		Ingreso por Recibo:	0,00	0,00	0,00	0,00	0,00	0,00
3.8	REINTEGROS	Ingreso Directo:	91.737,82	0,00	0,00	0,00	19,14	91.718,68
		Ingreso por Recibo:	0,00	0,00	0,00	0,00	0,00	0,00
3.8.0	DE PAGOS DE EJERCICIOS ANTERIORES	Ingreso Directo:	91.737,82	0,00	0,00	0,00	19,14	91.718,68
		Ingreso por Recibo:	0,00	0,00	0,00	0,00	0,00	0,00
3.9	OTROS INGRESOS	Ingreso Directo:	293.982,59	0,00	0,00	12.192,00	3.297,42	278.493,17
		Ingreso por Recibo:	0,00	0,00	0,00	0,00	0,00	0,00
3.9.1	RECARGOS Y MULTAS	Ingreso Directo:	293.572,59	0,00	0,00	12.192,00	3.297,42	278.083,17
		Ingreso por Recibo:	0,00	0,00	0,00	0,00	0,00	0,00
3.9.1.02	MULTAS Y SANCIONES	Ingreso Directo:	293.572,59	0,00	0,00	12.192,00	3.297,42	278.083,17
		Ingreso por Recibo:	0,00	0,00	0,00	0,00	0,00	0,00
3.9.9	INGRESOS DIVERSOS	Ingreso Directo:	410,00	0,00	0,00	0,00	0,00	410,00
		Ingreso por Recibo:	0,00	0,00	0,00	0,00	0,00	0,00
3.9.9.02	COSTAS JUDICIALES	Ingreso Directo:	200,00	0,00	0,00	0,00	0,00	200,00
		Ingreso por Recibo:	0,00	0,00	0,00	0,00	0,00	0,00
3.9.9.04	OTRAS INDEMNIZACIONES	Ingreso Directo:	210,00	0,00	0,00	0,00	0,00	210,00
		Ingreso por Recibo:	0,00	0,00	0,00	0,00	0,00	0,00
Total Ejercicio Origen 2014		Ingreso Directo:	1.807.872,32	0,00	0,00	128.972,30	9.047,89	1.669.852,13
		Ingreso por Recibo:	91.340,43	0,00	0,00	1.974,79	1.582,62	87.783,02




Ejercicio Origen: 2015

Información a fecha: 31/12/2022

Unidad monetaria: Euros

Clasificación Económica	Denominación		Saldo Inicial Pendiente de Cobro	Rectificaciones Saldo Inicial	Derechos Anulados	Derechos Cancelados	Recaudación Neta	Total Derechos Pdes. Cobro
1	IMPUESTOS DIRECTOS	Ingreso Directo:	1.173,68	0,00	0,00	0,00	0,00	1.173,68
		Ingreso por Recibo:	4.043,90	0,00	0,00	761,90	715,74	2.566,26
1.0	SOBRE LA RENTA	Ingreso Directo:	141,64	0,00	0,00	0,00	0,00	141,64
		Ingreso por Recibo:	4.043,90	0,00	0,00	761,90	715,74	2.566,26
1.0.1	RECARGO SOBRE ACTIVIDADES ECONÓMICAS	Ingreso Directo:	141,64	0,00	0,00	0,00	0,00	141,64
		Ingreso por Recibo:	4.043,90	0,00	0,00	761,90	715,74	2.566,26
1.1	SOBRE EL CAPITAL	Ingreso Directo:	1.032,04	0,00	0,00	0,00	0,00	1.032,04
		Ingreso por Recibo:	0,00	0,00	0,00	0,00	0,00	0,00
1.1.0	IMPUESTO SOBRE SUCESIONES Y DONACIONES	Ingreso Directo:	1.032,04	0,00	0,00	0,00	0,00	1.032,04
		Ingreso por Recibo:	0,00	0,00	0,00	0,00	0,00	0,00
2	IMPUESTOS INDIRECTOS	Ingreso Directo:	448.901,43	0,00	0,00	45.942,37	12.807,13	390.151,93
		Ingreso por Recibo:	98.957,39	0,00	427,00	1.971,77	2.516,88	94.041,74
2.0	SOBRE TRANSMISIONES PATRIMONIALES Y ACTOS JURÍDICOS DOCUMENTADOS	Ingreso Directo:	438.486,07	0,00	0,00	45.942,37	12.807,13	379.736,57
		Ingreso por Recibo:	0,00	0,00	0,00	0,00	0,00	0,00
2.0.0	SOBRE TRANSMISIONES PATRIMONIALES Y ACTOS JURIDICOS DOCUMENTADOS	Ingreso Directo:	220.149,11	0,00	0,00	38.446,38	12.807,13	168.895,60
		Ingreso por Recibo:	0,00	0,00	0,00	0,00	0,00	0,00
2.0.1		Ingreso Directo:	218.336,96	0,00	0,00	7.495,99	0,00	210.840,97
		Ingreso por Recibo:	0,00	0,00	0,00	0,00	0,00	0,00
2.2	CÁNONES	Ingreso Directo:	10.415,36	0,00	0,00	0,00	0,00	10.415,36
		Ingreso por Recibo:	98.957,39	0,00	427,00	1.971,77	2.516,88	94.041,74
2.2.0	CANON DE SANEAMIENTO Y DEPURACIÓN	Ingreso Directo:	10.415,36	0,00	0,00	0,00	0,00	10.415,36
		Ingreso por Recibo:	98.957,39	0,00	427,00	1.971,77	2.516,88	94.041,74
3	TASAS Y OTROS INGRESOS	Ingreso Directo:	1.175.504,50	0,00	0,00	46.499,55	3.064,19	1.125.940,76
		Ingreso por Recibo:	0,00	0,00	0,00	0,00	0,00	0,00
3.1	PRESTACIÓN DE SERVICIOS	Ingreso Directo:	749.416,97	0,00	0,00	17.189,85	572,30	731.654,82
		Ingreso por Recibo:	0,00	0,00	0,00	0,00	0,00	0,00
3.1.1	SERVICIOS PÚBLICOS BÁSICOS	Ingreso Directo:	749.024,33	0,00	0,00	17.189,85	572,30	731.262,18
		Ingreso por Recibo:	0,00	0,00	0,00	0,00	0,00	0,00
3.1.1.04		Ingreso Directo:	57.145,36	0,00	0,00	0,00	0,00	57.145,36
		Ingreso por Recibo:	0,00	0,00	0,00	0,00	0,00	0,00
3.1.1.09		Ingreso Directo:	691.350,89	0,00	0,00	17.189,85	572,30	673.588,74
		Ingreso por Recibo:	0,00	0,00	0,00	0,00	0,00	0,00
3.1.1.10		Ingreso Directo:	528,08	0,00	0,00	0,00	0,00	528,08
		Ingreso por Recibo:	0,00	0,00	0,00	0,00	0,00	0,00
3.1.5		Ingreso Directo:	392,64	0,00	0,00	0,00	0,00	392,64
		Ingreso por Recibo:	0,00	0,00	0,00	0,00	0,00	0,00
3.1.5.03		Ingreso Directo:	392,64	0,00	0,00	0,00	0,00	392,64
		Ingreso por Recibo:	0,00	0,00	0,00	0,00	0,00	0,00
3.3	TASAS AFECTADAS EN DECRETOS DE TRANSFERENCIAS	Ingreso Directo:	4.063,95	0,00	0,00	0,00	0,00	4.063,95
		Ingreso por Recibo:	0,00	0,00	0,00	0,00	0,00	0,00
3.3.2	ACTUACIONES DE PROTECCIÓN Y PROMOCIÓN SOCIAL	Ingreso Directo:	3.725,61	0,00	0,00	0,00	0,00	3.725,61
		Ingreso por Recibo:	0,00	0,00	0,00	0,00	0,00	0,00



Ejercicio Origen: 2015

Información a fecha: 31/12/2022

Unidad monetaria: Euros

Clasificación Económica	Denominación		Saldo Inicial Pendiente de Cobro	Rectificaciones Saldo Inicial	Derechos Anulados	Derechos Cancelados	Recaudación Neta	Total Derechos Pdtes. Cobro
3.3.2.03	TASA 2.18 CÉDULAS DE HABITABILIDAD	Ingreso Directo:	3.725,61	0,00	0,00	0,00	0,00	3.725,61
		Ingreso por Recibo:	0,00	0,00	0,00	0,00	0,00	0,00
3.3.9	ACTUACIONES DE CARÁCTER GENERAL	Ingreso Directo:	338,34	0,00	0,00	0,00	0,00	338,34
		Ingreso por Recibo:	0,00	0,00	0,00	0,00	0,00	0,00
3.3.9.03	TASA 9.18 DEL BOLETÍN OFICIAL DE LA RIOJA	Ingreso Directo:	338,34	0,00	0,00	0,00	0,00	338,34
		Ingreso por Recibo:	0,00	0,00	0,00	0,00	0,00	0,00
3.8	REINTEGROS	Ingreso Directo:	129.137,19	0,00	0,00	0,00	1.554,88	127.582,31
		Ingreso por Recibo:	0,00	0,00	0,00	0,00	0,00	0,00
3.8.0	DE PAGOS DE EJERCICIOS ANTERIORES	Ingreso Directo:	129.137,19	0,00	0,00	0,00	1.554,88	127.582,31
		Ingreso por Recibo:	0,00	0,00	0,00	0,00	0,00	0,00
3.9	OTROS INGRESOS	Ingreso Directo:	292.886,39	0,00	0,00	29.309,70	937,01	262.639,68
		Ingreso por Recibo:	0,00	0,00	0,00	0,00	0,00	0,00
3.9.1	RECARGOS Y MULTAS	Ingreso Directo:	292.093,06	0,00	0,00	29.309,70	937,01	261.846,35
		Ingreso por Recibo:	0,00	0,00	0,00	0,00	0,00	0,00
3.9.1.02	MULTAS Y SANCIONES	Ingreso Directo:	292.093,06	0,00	0,00	29.309,70	937,01	261.846,35
		Ingreso por Recibo:	0,00	0,00	0,00	0,00	0,00	0,00
3.9.9	INGRESOS DIVERSOS	Ingreso Directo:	793,33	0,00	0,00	0,00	0,00	793,33
		Ingreso por Recibo:	0,00	0,00	0,00	0,00	0,00	0,00
3.9.9.02	COSTAS JUDICIALES	Ingreso Directo:	583,33	0,00	0,00	0,00	0,00	583,33
		Ingreso por Recibo:	0,00	0,00	0,00	0,00	0,00	0,00
3.9.9.04	OTRAS INDEMNIZACIONES	Ingreso Directo:	210,00	0,00	0,00	0,00	0,00	210,00
		Ingreso por Recibo:	0,00	0,00	0,00	0,00	0,00	0,00
Total Ejercicio Origen 2015		Ingreso Directo:	1.625.579,61	0,00	0,00	92.441,92	15.871,32	1.517.266,37
		Ingreso por Recibo:	103.001,29	0,00	427,00	2.733,67	3.232,62	96.608,00




Ejercicio Origen: 2016

Información a fecha: 31/12/2022

Unidad monetaria: Euros

Clasificación Económica	Denominación		Saldo Inicial Pendiente de Cobro	Rectificaciones Saldo Inicial	Derechos Anulados	Derechos Cancelados	Recaudación Neta	Total Derechos Pdes. Cobro
1	IMPUESTOS DIRECTOS	Ingreso Directo:	1.503.978,77	0,00	0,00	2.428,53	4.943,11	1.496.607,13
		Ingreso por Recibo:	3.269,57	0,00	0,00	301,21	0,00	2.968,36
1.0	SOBRE LA RENTA	Ingreso Directo:	453,32	0,00	0,00	177,19	0,00	276,13
		Ingreso por Recibo:	3.269,57	0,00	0,00	301,21	0,00	2.968,36
1.0.1	RECARGO SOBRE ACTIVIDADES ECONÓMICAS	Ingreso Directo:	453,32	0,00	0,00	177,19	0,00	276,13
		Ingreso por Recibo:	3.269,57	0,00	0,00	301,21	0,00	2.968,36
1.1	SOBRE EL CAPITAL	Ingreso Directo:	1.503.525,45	0,00	0,00	2.251,34	4.943,11	1.496.331,00
		Ingreso por Recibo:	0,00	0,00	0,00	0,00	0,00	0,00
1.1.0	IMPUESTO SOBRE SUCESIONES Y DONACIONES	Ingreso Directo:	1.503.525,45	0,00	0,00	2.251,34	4.943,11	1.496.331,00
		Ingreso por Recibo:	0,00	0,00	0,00	0,00	0,00	0,00
1.1.0.01	IMPUESTO SOBRE SUCESIONES	Ingreso Directo:	1.497.713,37	0,00	0,00	0,00	4.943,11	1.492.770,26
		Ingreso por Recibo:	0,00	0,00	0,00	0,00	0,00	0,00
1.1.0.02	IMPUESTO SOBRE DONACIONES	Ingreso Directo:	5.812,08	0,00	0,00	2.251,34	0,00	3.560,74
		Ingreso por Recibo:	0,00	0,00	0,00	0,00	0,00	0,00
2	IMPUESTOS INDIRECTOS	Ingreso Directo:	374.569,48	0,00	108.977,71	229.325,58	269,25	35.996,94
		Ingreso por Recibo:	139.968,53	0,00	26,39	1.573,20	5.550,29	132.818,65
2.0	SOBRE TRANSMISIONES PATRIMONIALES Y ACTOS JURÍDICOS DOCUMENTADOS	Ingreso Directo:	370.242,98	0,00	108.977,71	228.840,03	143,41	32.281,83
		Ingreso por Recibo:	0,00	0,00	0,00	0,00	0,00	0,00
2.0.0	SOBRE TRANSMISIONES PATRIMONIALES Y ACTOS JURIDICOS DOCUMENTADOS	Ingreso Directo:	370.242,98	0,00	108.977,71	228.840,03	143,41	32.281,83
		Ingreso por Recibo:	0,00	0,00	0,00	0,00	0,00	0,00
2.0.0.01	SOBRE TRANSMISIONES PATRIMONIALES	Ingreso Directo:	356.122,99	0,00	108.977,71	228.840,03	143,41	18.161,84
		Ingreso por Recibo:	0,00	0,00	0,00	0,00	0,00	0,00
2.0.0.02	SOBRE ACTOS JURÍDICOS DOCUMENTADOS	Ingreso Directo:	10.624,58	0,00	0,00	0,00	0,00	10.624,58
		Ingreso por Recibo:	0,00	0,00	0,00	0,00	0,00	0,00
2.2	CÁNONES	Ingreso Directo:	4.326,50	0,00	0,00	485,55	125,84	3.715,11
		Ingreso por Recibo:	139.968,53	0,00	26,39	1.573,20	5.550,29	132.818,65
2.2.0	CANON DE SANEAMIENTO Y DEPURACIÓN	Ingreso Directo:	4.326,50	0,00	0,00	485,55	125,84	3.715,11
		Ingreso por Recibo:	139.968,53	0,00	26,39	1.573,20	5.550,29	132.818,65
3	TASAS Y OTROS INGRESOS	Ingreso Directo:	1.796.310,50	0,00	0,00	3.316,00	42.255,57	1.750.738,93
		Ingreso por Recibo:	0,00	0,00	0,00	0,00	0,00	0,00
3.1	PRESTACIÓN DE SERVICIOS	Ingreso Directo:	647.569,31	0,00	0,00	0,00	28.850,13	618.719,18
		Ingreso por Recibo:	0,00	0,00	0,00	0,00	0,00	0,00
3.1.1	SERVICIOS PÚBLICOS BÁSICOS	Ingreso Directo:	645.882,91	0,00	0,00	0,00	28.850,13	617.032,78
		Ingreso por Recibo:	0,00	0,00	0,00	0,00	0,00	0,00
3.1.1.04		Ingreso Directo:	172.942,39	0,00	0,00	0,00	6.259,19	166.683,20
		Ingreso por Recibo:	0,00	0,00	0,00	0,00	0,00	0,00
3.1.1.09		Ingreso Directo:	471.887,55	0,00	0,00	0,00	22.590,94	449.296,61
		Ingreso por Recibo:	0,00	0,00	0,00	0,00	0,00	0,00
3.1.1.10		Ingreso Directo:	1.052,97	0,00	0,00	0,00	0,00	1.052,97
		Ingreso por Recibo:	0,00	0,00	0,00	0,00	0,00	0,00
3.1.5		Ingreso Directo:	1.686,40	0,00	0,00	0,00	0,00	1.686,40
		Ingreso por Recibo:	0,00	0,00	0,00	0,00	0,00	0,00



Ejercicio Origen: 2016

Información a fecha: 31/12/2022

Unidad monetaria: Euros

Clasificación Económica	Denominación	Saldo Inicial Pendiente de Cobro	Rectificaciones Saldo Inicial	Derechos Anulados	Derechos Cancelados	Recaudación Neta	Total Derechos Pdtes. Cobro
3.1.5.03	Ingreso Directo:	1.686,40	0,00	0,00	0,00	0,00	1.686,40
	Ingreso por Recibo:	0,00	0,00	0,00	0,00	0,00	0,00
3.3	TASAS AFECTADAS EN DECRETOS DE TRANSFERENCIAS	Ingreso Directo: 13.301,36	0,00	0,00	0,00	223,06	13.078,30
	Ingreso por Recibo:	0,00	0,00	0,00	0,00	0,00	0,00
3.3.2	ACTUACIONES DE PROTECCIÓN Y PROMOCIÓN SOCIAL	Ingreso Directo: 12.981,45	0,00	0,00	0,00	223,06	12.758,39
	Ingreso por Recibo:	0,00	0,00	0,00	0,00	0,00	0,00
3.3.2.03	TASA 2.18 CÉDULAS DE HABITABILIDAD	Ingreso Directo: 5.824,25	0,00	0,00	0,00	223,06	5.601,19
	Ingreso por Recibo:	0,00	0,00	0,00	0,00	0,00	0,00
3.3.2.04	TASA 2.19 PRESTACIÓN SERVICIOS ADMINISTRATIVOS GENERALES SERVICIO DE URBANISMO	Ingreso Directo: 7.157,20	0,00	0,00	0,00	0,00	7.157,20
	Ingreso por Recibo:	0,00	0,00	0,00	0,00	0,00	0,00
3.3.5		Ingreso Directo: 90,21	0,00	0,00	0,00	0,00	90,21
	Ingreso por Recibo:	0,00	0,00	0,00	0,00	0,00	0,00
3.3.5.07		Ingreso Directo: 90,21	0,00	0,00	0,00	0,00	90,21
	Ingreso por Recibo:	0,00	0,00	0,00	0,00	0,00	0,00
3.3.9	ACTUACIONES DE CARÁCTER GENERAL	Ingreso Directo: 229,70	0,00	0,00	0,00	0,00	229,70
	Ingreso por Recibo:	0,00	0,00	0,00	0,00	0,00	0,00
3.3.9.03	TASA 9.18 DEL BOLETÍN OFICIAL DE LA RIOJA	Ingreso Directo: 229,70	0,00	0,00	0,00	0,00	229,70
	Ingreso por Recibo:	0,00	0,00	0,00	0,00	0,00	0,00
3.8	REINTEGROS	Ingreso Directo: 563.463,47	0,00	0,00	0,00	4.634,15	558.829,32
	Ingreso por Recibo:	0,00	0,00	0,00	0,00	0,00	0,00
3.8.0	DE PAGOS DE EJERCICIOS ANTERIORES	Ingreso Directo: 563.463,47	0,00	0,00	0,00	4.634,15	558.829,32
	Ingreso por Recibo:	0,00	0,00	0,00	0,00	0,00	0,00
3.9	OTROS INGRESOS	Ingreso Directo: 571.976,36	0,00	0,00	3.316,00	8.548,23	560.112,13
	Ingreso por Recibo:	0,00	0,00	0,00	0,00	0,00	0,00
3.9.1	RECARGOS Y MULTAS	Ingreso Directo: 571.143,81	0,00	0,00	3.316,00	8.548,23	559.279,58
	Ingreso por Recibo:	0,00	0,00	0,00	0,00	0,00	0,00
3.9.1.02	MULTAS Y SANCIONES	Ingreso Directo: 571.143,81	0,00	0,00	3.316,00	8.548,23	559.279,58
	Ingreso por Recibo:	0,00	0,00	0,00	0,00	0,00	0,00
3.9.9	INGRESOS DIVERSOS	Ingreso Directo: 832,55	0,00	0,00	0,00	0,00	832,55
	Ingreso por Recibo:	0,00	0,00	0,00	0,00	0,00	0,00
3.9.9.02	COSTAS JUDICIALES	Ingreso Directo: 832,55	0,00	0,00	0,00	0,00	832,55
	Ingreso por Recibo:	0,00	0,00	0,00	0,00	0,00	0,00
Total Ejercicio Origen 2016		Ingreso Directo: 3.674.858,75	0,00	108.977,71	235.070,11	47.467,93	3.283.343,00
		Ingreso por Recibo: 143.238,10	0,00	26,39	1.874,41	5.550,29	135.787,01




Ejercicio Origen: 2017

Información a fecha: 31/12/2022

Unidad monetaria: Euros

Clasificación Económica	Denominación		Saldo Inicial Pendiente de Cobro	Rectificaciones Saldo Inicial	Derechos Anulados	Derechos Cancelados	Recaudación Neta	Total Derechos Pdes. Cobro
1	IMPUESTOS DIRECTOS	Ingreso Directo:	806.548,03	0,00	18.679,86	0,00	10.050,54	777.817,63
		Ingreso por Recibo:	0,00	0,00	0,00	0,00	0,00	0,00
1.0	SOBRE LA RENTA	Ingreso Directo:	682,31	0,00	0,00	0,00	0,00	682,31
		Ingreso por Recibo:	0,00	0,00	0,00	0,00	0,00	0,00
1.0.1	RECARGO SOBRE ACTIVIDADES ECONÓMICAS	Ingreso Directo:	682,31	0,00	0,00	0,00	0,00	682,31
		Ingreso por Recibo:	0,00	0,00	0,00	0,00	0,00	0,00
1.1	SOBRE EL CAPITAL	Ingreso Directo:	805.865,72	0,00	18.679,86	0,00	10.050,54	777.135,32
		Ingreso por Recibo:	0,00	0,00	0,00	0,00	0,00	0,00
1.1.0	IMPUESTO SOBRE SUCESIONES Y DONACIONES	Ingreso Directo:	785.465,33	0,00	18.679,86	0,00	700,32	766.085,15
		Ingreso por Recibo:	0,00	0,00	0,00	0,00	0,00	0,00
1.1.0.01	IMPUESTO SOBRE SUCESIONES	Ingreso Directo:	113.009,57	0,00	18.679,86	0,00	690,08	93.639,63
		Ingreso por Recibo:	0,00	0,00	0,00	0,00	0,00	0,00
1.1.0.02	IMPUESTO SOBRE DONACIONES	Ingreso Directo:	672.455,76	0,00	0,00	0,00	10,24	672.445,52
		Ingreso por Recibo:	0,00	0,00	0,00	0,00	0,00	0,00
1.1.1	IMPUESTO SOBRE EL PATRIMONIO	Ingreso Directo:	20.400,39	0,00	0,00	0,00	9.350,22	11.050,17
		Ingreso por Recibo:	0,00	0,00	0,00	0,00	0,00	0,00
2	IMPUESTOS INDIRECTOS	Ingreso Directo:	567.105,84	0,00	339.126,06	614,88	8.884,57	218.480,33
		Ingreso por Recibo:	151.643,36	33,50	104,50	2.531,50	13.230,52	135.810,34
2.0	SOBRE TRANSMISIONES PATRIMONIALES Y ACTOS JURÍDICOS DOCUMENTADOS	Ingreso Directo:	560.865,92	0,00	339.126,06	614,88	8.763,50	212.361,48
		Ingreso por Recibo:	0,00	0,00	0,00	0,00	0,00	0,00
2.0.0	SOBRE TRANSMISIONES PATRIMONIALES Y ACTOS JURIDICOS DOCUMENTADOS	Ingreso Directo:	560.865,92	0,00	339.126,06	614,88	8.763,50	212.361,48
		Ingreso por Recibo:	0,00	0,00	0,00	0,00	0,00	0,00
2.0.0.01	SOBRE TRANSMISIONES PATRIMONIALES	Ingreso Directo:	370.532,05	0,00	339.126,06	614,88	8.763,50	22.027,61
		Ingreso por Recibo:	0,00	0,00	0,00	0,00	0,00	0,00
2.0.0.02	SOBRE ACTOS JURÍDICOS DOCUMENTADOS	Ingreso Directo:	190.333,87	0,00	0,00	0,00	0,00	190.333,87
		Ingreso por Recibo:	0,00	0,00	0,00	0,00	0,00	0,00
2.2	CÁNONES	Ingreso Directo:	6.239,92	0,00	0,00	0,00	121,07	6.118,85
		Ingreso por Recibo:	151.643,36	33,50	104,50	2.531,50	13.230,52	135.810,34
2.2.0	CANON DE SANEAMIENTO Y DEPURACIÓN	Ingreso Directo:	6.239,92	0,00	0,00	0,00	121,07	6.118,85
		Ingreso por Recibo:	151.643,36	33,50	104,50	2.531,50	13.230,52	135.810,34
3	TASAS Y OTROS INGRESOS	Ingreso Directo:	1.693.834,38	-1.870,86	25.882,05	32.875,76	25.729,87	1.607.475,84
		Ingreso por Recibo:	0,00	0,00	0,00	0,00	0,00	0,00
3.1	PRESTACIÓN DE SERVICIOS	Ingreso Directo:	757.617,51	0,00	0,00	28.034,96	6.667,51	722.915,04
		Ingreso por Recibo:	0,00	0,00	0,00	0,00	0,00	0,00
3.1.1	SERVICIOS PÚBLICOS BÁSICOS	Ingreso Directo:	755.931,22	0,00	0,00	28.034,96	6.594,21	721.302,05
		Ingreso por Recibo:	0,00	0,00	0,00	0,00	0,00	0,00
3.1.1.04		Ingreso Directo:	255.632,47	0,00	0,00	0,00	427,32	255.205,15
		Ingreso por Recibo:	0,00	0,00	0,00	0,00	0,00	0,00
3.1.1.09		Ingreso Directo:	500.298,75	0,00	0,00	28.034,96	6.166,89	466.096,90
		Ingreso por Recibo:	0,00	0,00	0,00	0,00	0,00	0,00
3.1.5		Ingreso Directo:	1.686,29	0,00	0,00	0,00	73,30	1.612,99
		Ingreso por Recibo:	0,00	0,00	0,00	0,00	0,00	0,00




Ejercicio Origen: 2017

Información a fecha: 31/12/2022

Unidad monetaria: Euros

Clasificación Económica	Denominación	Saldo Inicial Pendiente de Cobro	Rectificaciones Saldo Inicial	Derechos Anulados	Derechos Cancelados	Recaudación Neta	Total Derechos Pktes. Cobro
3.1.5.03	Ingreso Directo:	1.686,29	0,00	0,00	0,00	73,30	1.612,99
	Ingreso por Recibo:	0,00	0,00	0,00	0,00	0,00	0,00
3.3	TASAS AFECTADAS EN DECRETOS DE TRANSFERENCIAS	Ingreso Directo: 3.635,66	0,00	0,00	0,00	192,20	3.443,46
	Ingreso por Recibo:	0,00	0,00	0,00	0,00	0,00	0,00
3.3.2	ACTUACIONES DE PROTECCIÓN Y PROMOCIÓN SOCIAL	Ingreso Directo: 3.635,66	0,00	0,00	0,00	192,20	3.443,46
	Ingreso por Recibo:	0,00	0,00	0,00	0,00	0,00	0,00
3.3.2.03	TASA 2.18 CÉDULAS DE HABITABILIDAD	Ingreso Directo: 3.635,66	0,00	0,00	0,00	192,20	3.443,46
	Ingreso por Recibo:	0,00	0,00	0,00	0,00	0,00	0,00
3.8	REINTEGROS	Ingreso Directo: 376.318,76	-1.870,86	514,00	840,80	8.689,06	364.404,04
	Ingreso por Recibo:	0,00	0,00	0,00	0,00	0,00	0,00
3.8.0	DE PAGOS DE EJERCICIOS ANTERIORES	Ingreso Directo: 376.318,76	-1.870,86	514,00	840,80	8.689,06	364.404,04
	Ingreso por Recibo:	0,00	0,00	0,00	0,00	0,00	0,00
3.9	OTROS INGRESOS	Ingreso Directo: 556.262,45	0,00	25.368,05	4.000,00	10.181,10	516.713,30
	Ingreso por Recibo:	0,00	0,00	0,00	0,00	0,00	0,00
3.9.1	RECARGOS Y MULTAS	Ingreso Directo: 554.764,29	0,00	25.368,05	4.000,00	10.024,07	515.372,17
	Ingreso por Recibo:	0,00	0,00	0,00	0,00	0,00	0,00
3.9.1.02	MULTAS Y SANCIONES	Ingreso Directo: 554.764,29	0,00	25.368,05	4.000,00	10.024,07	515.372,17
	Ingreso por Recibo:	0,00	0,00	0,00	0,00	0,00	0,00
3.9.9	INGRESOS DIVERSOS	Ingreso Directo: 1.498,16	0,00	0,00	0,00	157,03	1.341,13
	Ingreso por Recibo:	0,00	0,00	0,00	0,00	0,00	0,00
3.9.9.02	COSTAS JUDICIALES	Ingreso Directo: 1.341,13	0,00	0,00	0,00	0,00	1.341,13
	Ingreso por Recibo:	0,00	0,00	0,00	0,00	0,00	0,00
3.9.9.04	OTRAS INDEMNIZACIONES	Ingreso Directo: 157,03	0,00	0,00	0,00	157,03	0,00
	Ingreso por Recibo:	0,00	0,00	0,00	0,00	0,00	0,00
Total Ejercicio Origen 2017		Ingreso Directo: 3.067.488,25	-1.870,86	383.687,97	33.490,64	44.664,98	2.603.773,80
		Ingreso por Recibo: 151.643,36	33,50	104,50	2.531,50	13.230,52	135.810,34




Ejercicio Origen: 2018

Información a fecha: 31/12/2022

Unidad monetaria: Euros

Clasificación Económica	Denominación		Saldo Inicial Pendiente de Cobro	Rectificaciones Saldo Inicial	Derechos Anulados	Derechos Cancelados	Recaudación Neta	Total Derechos Pdes. Cobro
1	IMPUESTOS DIRECTOS	Ingreso Directo:	151.553,68	0,00	24.302,78	35,99	11.467,13	115.747,78
		Ingreso por Recibo:	7.467,67	0,00	0,00	1.228,36	65,76	6.173,55
1.0	SOBRE LA RENTA	Ingreso Directo:	153,04	0,00	0,00	35,99	65,07	51,98
		Ingreso por Recibo:	7.467,67	0,00	0,00	1.228,36	65,76	6.173,55
1.0.1	RECARGO SOBRE ACTIVIDADES ECONÓMICAS	Ingreso Directo:	153,04	0,00	0,00	35,99	65,07	51,98
		Ingreso por Recibo:	7.467,67	0,00	0,00	1.228,36	65,76	6.173,55
1.1	SOBRE EL CAPITAL	Ingreso Directo:	151.400,64	0,00	24.302,78	0,00	11.402,06	115.695,80
		Ingreso por Recibo:	0,00	0,00	0,00	0,00	0,00	0,00
1.1.0	IMPUESTO SOBRE SUCESIONES Y DONACIONES	Ingreso Directo:	151.216,56	0,00	24.302,78	0,00	11.290,47	115.623,31
		Ingreso por Recibo:	0,00	0,00	0,00	0,00	0,00	0,00
1.1.0.01	IMPUESTO SOBRE SUCESIONES	Ingreso Directo:	140.812,12	0,00	24.302,78	0,00	11.146,75	105.362,59
		Ingreso por Recibo:	0,00	0,00	0,00	0,00	0,00	0,00
1.1.0.02	IMPUESTO SOBRE DONACIONES	Ingreso Directo:	10.404,44	0,00	0,00	0,00	143,72	10.260,72
		Ingreso por Recibo:	0,00	0,00	0,00	0,00	0,00	0,00
1.1.1	IMPUESTO SOBRE EL PATRIMONIO	Ingreso Directo:	184,08	0,00	0,00	0,00	111,59	72,49
		Ingreso por Recibo:	0,00	0,00	0,00	0,00	0,00	0,00
2	IMPUESTOS INDIRECTOS	Ingreso Directo:	229.557,28	0,00	13.767,86	0,00	25.149,58	190.639,84
		Ingreso por Recibo:	199.247,68	0,00	25,50	1.365,04	20.106,97	177.750,17
2.0	SOBRE TRANSMISIONES PATRIMONIALES Y ACTOS JURÍDICOS DOCUMENTADOS	Ingreso Directo:	213.569,09	0,00	13.767,86	0,00	18.761,08	181.040,15
		Ingreso por Recibo:	0,00	0,00	0,00	0,00	0,00	0,00
2.0.0	SOBRE TRANSMISIONES PATRIMONIALES Y ACTOS JURIDICOS DOCUMENTADOS	Ingreso Directo:	213.569,09	0,00	13.767,86	0,00	18.761,08	181.040,15
		Ingreso por Recibo:	0,00	0,00	0,00	0,00	0,00	0,00
2.0.0.01	SOBRE TRANSMISIONES PATRIMONIALES	Ingreso Directo:	145.602,54	0,00	4.284,83	0,00	12.081,66	129.236,05
		Ingreso por Recibo:	0,00	0,00	0,00	0,00	0,00	0,00
2.0.0.02	SOBRE ACTOS JURÍDICOS DOCUMENTADOS	Ingreso Directo:	67.966,55	0,00	9.483,03	0,00	6.679,42	51.804,10
		Ingreso por Recibo:	0,00	0,00	0,00	0,00	0,00	0,00
2.1	TRIBUTOS SOBRE EL JUEGO	Ingreso Directo:	5.390,00	0,00	0,00	0,00	5.390,00	0,00
		Ingreso por Recibo:	0,00	0,00	0,00	0,00	0,00	0,00
2.1.0	TRIBUTOS SOBRE EL JUEGO	Ingreso Directo:	5.390,00	0,00	0,00	0,00	5.390,00	0,00
		Ingreso por Recibo:	0,00	0,00	0,00	0,00	0,00	0,00
2.2	CÁNONES	Ingreso Directo:	10.598,19	0,00	0,00	0,00	998,50	9.599,69
		Ingreso por Recibo:	199.247,68	0,00	25,50	1.365,04	20.106,97	177.750,17
2.2.0	CANON DE SANEAMIENTO Y DEPURACIÓN	Ingreso Directo:	10.598,19	0,00	0,00	0,00	998,50	9.599,69
		Ingreso por Recibo:	199.247,68	0,00	25,50	1.365,04	20.106,97	177.750,17
3	TASAS Y OTROS INGRESOS	Ingreso Directo:	4.296.576,04	369,46	0,00	145.601,70	93.126,16	4.058.217,64
		Ingreso por Recibo:	0,00	0,00	0,00	0,00	0,00	0,00
3.1	PRESTACIÓN DE SERVICIOS	Ingreso Directo:	2.584.137,13	0,00	0,00	137.945,23	66.479,43	2.379.712,47
		Ingreso por Recibo:	0,00	0,00	0,00	0,00	0,00	0,00
3.1.1	SERVICIOS PÚBLICOS BÁSICOS	Ingreso Directo:	2.583.669,33	0,00	0,00	137.945,23	66.479,43	2.379.244,67
		Ingreso por Recibo:	0,00	0,00	0,00	0,00	0,00	0,00
3.1.1.06		Ingreso Directo:	17.196,72	0,00	0,00	0,00	0,00	17.196,72
		Ingreso por Recibo:	0,00	0,00	0,00	0,00	0,00	0,00




Ejercicio Origen: 2018

Información a fecha: 31/12/2022

Unidad monetaria: Euros

Clasificación Económica	Denominación	Saldo Inicial Pendiente de Cobro	Rectificaciones Saldo Inicial	Derechos Anulados	Derechos Cancelados	Recaudación Neta	Total Derechos Pdes. Cobro
3.1.1.09		Ingreso Directo: 2.566.472,61	0,00	0,00	137.945,23	66.479,43	2.362.047,95
		Ingreso por Recibo: 0,00	0,00	0,00	0,00	0,00	0,00
3.1.7		Ingreso Directo: 467,80	0,00	0,00	0,00	0,00	467,80
		Ingreso por Recibo: 0,00	0,00	0,00	0,00	0,00	0,00
3.1.7.03		Ingreso Directo: 467,80	0,00	0,00	0,00	0,00	467,80
		Ingreso por Recibo: 0,00	0,00	0,00	0,00	0,00	0,00
3.3	TASAS AFECTADAS EN DECRETOS DE TRANSFERENCIAS	Ingreso Directo: 8.264,30	0,00	0,00	0,00	657,30	7.607,00
		Ingreso por Recibo: 0,00	0,00	0,00	0,00	0,00	0,00
3.3.1	SERVICIOS PÚBLICOS BÁSICOS	Ingreso Directo: 5.189,13	0,00	0,00	0,00	285,18	4.903,95
		Ingreso por Recibo: 0,00	0,00	0,00	0,00	0,00	0,00
3.3.1.11		Ingreso Directo: 4.562,50	0,00	0,00	0,00	285,18	4.277,32
		Ingreso por Recibo: 0,00	0,00	0,00	0,00	0,00	0,00
3.3.1.13		Ingreso Directo: 626,63	0,00	0,00	0,00	0,00	626,63
		Ingreso por Recibo: 0,00	0,00	0,00	0,00	0,00	0,00
3.3.2	ACTUACIONES DE PROTECCIÓN Y PROMOCIÓN SOCIAL	Ingreso Directo: 2.670,18	0,00	0,00	0,00	246,19	2.423,99
		Ingreso por Recibo: 0,00	0,00	0,00	0,00	0,00	0,00
3.3.2.03	TASA 2.18 CÉDULAS DE HABITABILIDAD	Ingreso Directo: 2.670,18	0,00	0,00	0,00	246,19	2.423,99
		Ingreso por Recibo: 0,00	0,00	0,00	0,00	0,00	0,00
3.3.5		Ingreso Directo: 54,96	0,00	0,00	0,00	0,00	54,96
		Ingreso por Recibo: 0,00	0,00	0,00	0,00	0,00	0,00
3.3.5.07		Ingreso Directo: 54,96	0,00	0,00	0,00	0,00	54,96
		Ingreso por Recibo: 0,00	0,00	0,00	0,00	0,00	0,00
3.3.9	ACTUACIONES DE CARÁCTER GENERAL	Ingreso Directo: 350,03	0,00	0,00	0,00	125,93	224,10
		Ingreso por Recibo: 0,00	0,00	0,00	0,00	0,00	0,00
3.3.9.03	TASA 9.18 DEL BOLETÍN OFICIAL DE LA RIOJA	Ingreso Directo: 350,03	0,00	0,00	0,00	125,93	224,10
		Ingreso por Recibo: 0,00	0,00	0,00	0,00	0,00	0,00
3.8	REINTEGROS	Ingreso Directo: 837.186,76	369,46	0,00	7.656,47	12.278,19	817.621,56
		Ingreso por Recibo: 0,00	0,00	0,00	0,00	0,00	0,00
3.8.0	DE PAGOS DE EJERCICIOS ANTERIORES	Ingreso Directo: 837.186,76	369,46	0,00	7.656,47	12.278,19	817.621,56
		Ingreso por Recibo: 0,00	0,00	0,00	0,00	0,00	0,00
3.9	OTROS INGRESOS	Ingreso Directo: 866.987,85	0,00	0,00	0,00	13.711,24	853.276,61
		Ingreso por Recibo: 0,00	0,00	0,00	0,00	0,00	0,00
3.9.1	RECARGOS Y MULTAS	Ingreso Directo: 864.005,53	0,00	0,00	0,00	13.711,24	850.294,29
		Ingreso por Recibo: 0,00	0,00	0,00	0,00	0,00	0,00
3.9.1.01	INTERESES DE DEMORA	Ingreso Directo: 6.116,98	0,00	0,00	0,00	0,00	6.116,98
		Ingreso por Recibo: 0,00	0,00	0,00	0,00	0,00	0,00
3.9.1.02	MULTAS Y SANCIONES	Ingreso Directo: 857.888,55	0,00	0,00	0,00	13.711,24	844.177,31
		Ingreso por Recibo: 0,00	0,00	0,00	0,00	0,00	0,00
3.9.9	INGRESOS DIVERSOS	Ingreso Directo: 2.982,32	0,00	0,00	0,00	0,00	2.982,32
		Ingreso por Recibo: 0,00	0,00	0,00	0,00	0,00	0,00
3.9.9.02	COSTAS JUDICIALES	Ingreso Directo: 2.250,00	0,00	0,00	0,00	0,00	2.250,00
		Ingreso por Recibo: 0,00	0,00	0,00	0,00	0,00	0,00




Ejercicio Origen: 2018

Información a fecha: 31/12/2022

Unidad monetaria: Euros

Clasificación Económica	Denominación		Saldo Inicial Pendiente de Cobro	Rectificaciones Saldo Inicial	Derechos Anulados	Derechos Cancelados	Recaudación Neta	Total Derechos Pdtes. Cobro
3.9.9.04	OTRAS INDEMNIZACIONES	Ingreso Directo:	732,32	0,00	0,00	0,00	0,00	732,32
		Ingreso por Recibo:	0,00	0,00	0,00	0,00	0,00	0,00
4	TRANSFERENCIAS CORRIENTES	Ingreso Directo:	20.540,00	0,00	0,00	0,00	0,00	20.540,00
		Ingreso por Recibo:	0,00	0,00	0,00	0,00	0,00	0,00
4.0	DE LA ADMINISTRACIÓN DEL ESTADO	Ingreso Directo:	20.540,00	0,00	0,00	0,00	0,00	20.540,00
		Ingreso por Recibo:	0,00	0,00	0,00	0,00	0,00	0,00
4.0.1	DE DEPARTAMENTOS MINISTERIALES	Ingreso Directo:	20.540,00	0,00	0,00	0,00	0,00	20.540,00
		Ingreso por Recibo:	0,00	0,00	0,00	0,00	0,00	0,00
4.0.1.00	SANIDAD	Ingreso Directo:	20.540,00	0,00	0,00	0,00	0,00	20.540,00
		Ingreso por Recibo:	0,00	0,00	0,00	0,00	0,00	0,00
7	TRANSFERENCIAS DE CAPITAL	Ingreso Directo:	155.195,94	0,00	0,00	0,00	0,00	155.195,94
		Ingreso por Recibo:	0,00	0,00	0,00	0,00	0,00	0,00
7.9	DEL EXTERIOR	Ingreso Directo:	155.195,94	0,00	0,00	0,00	0,00	155.195,94
		Ingreso por Recibo:	0,00	0,00	0,00	0,00	0,00	0,00
7.9.0	PROGRAMA OPERATIVO FONDO EUROPEO DE DESARROLLO REGIONAL (FEDER)	Ingreso Directo:	155.195,94	0,00	0,00	0,00	0,00	155.195,94
		Ingreso por Recibo:	0,00	0,00	0,00	0,00	0,00	0,00
7.9.0.00	PROGRAMA COMPETITIVIDAD REGIONAL Y EMPLEO	Ingreso Directo:	155.195,94	0,00	0,00	0,00	0,00	155.195,94
		Ingreso por Recibo:	0,00	0,00	0,00	0,00	0,00	0,00
Total Ejercicio Origen 2018		Ingreso Directo:	4.853.422,94	369,46	38.070,64	145.637,69	129.742,87	4.540.341,20
		Ingreso por Recibo:	206.715,35	0,00	25,50	2.593,40	20.172,73	183.923,72




Ejercicio Origen: 2019

Información a fecha: 31/12/2022

Unidad monetaria: Euros

Clasificación Económica	Denominación		Saldo Inicial Pendiente de Cobro	Rectificaciones Saldo Inicial	Derechos Anulados	Derechos Cancelados	Recaudación Neta	Total Derechos Pdtes. Cobro
1	IMPUESTOS DIRECTOS	Ingreso Directo:	186.353,76	0,00	0,00	68,30	21.444,35	164.841,11
		Ingreso por Recibo:	4.488,04	0,00	0,00	1.122,46	280,75	3.084,83
1.0	SOBRE LA RENTA	Ingreso Directo:	1.342,72	0,00	0,00	68,30	20,56	1.253,86
		Ingreso por Recibo:	4.488,04	0,00	0,00	1.122,46	280,75	3.084,83
1.0.1	RECARGO SOBRE ACTIVIDADES ECONÓMICAS	Ingreso Directo:	1.342,72	0,00	0,00	68,30	20,56	1.253,86
		Ingreso por Recibo:	4.488,04	0,00	0,00	1.122,46	280,75	3.084,83
1.1	SOBRE EL CAPITAL	Ingreso Directo:	185.011,04	0,00	0,00	0,00	21.423,79	163.587,25
		Ingreso por Recibo:	0,00	0,00	0,00	0,00	0,00	0,00
1.1.0	IMPUESTO SOBRE SUCESIONES Y DONACIONES	Ingreso Directo:	185.011,04	0,00	0,00	0,00	21.423,79	163.587,25
		Ingreso por Recibo:	0,00	0,00	0,00	0,00	0,00	0,00
1.1.0.01	IMPUESTO SOBRE SUCESIONES	Ingreso Directo:	27.365,27	0,00	0,00	0,00	4.368,43	22.996,84
		Ingreso por Recibo:	0,00	0,00	0,00	0,00	0,00	0,00
1.1.0.02	IMPUESTO SOBRE DONACIONES	Ingreso Directo:	157.645,77	0,00	0,00	0,00	17.055,36	140.590,41
		Ingreso por Recibo:	0,00	0,00	0,00	0,00	0,00	0,00
2	IMPUESTOS INDIRECTOS	Ingreso Directo:	342.031,39	0,00	155.877,49	0,00	46.500,79	139.653,11
		Ingreso por Recibo:	189.370,58	0,00	438,50	1.217,25	24.487,87	163.226,96
2.0	SOBRE TRANSMISIONES PATRIMONIALES Y ACTOS JURÍDICOS DOCUMENTADOS	Ingreso Directo:	304.034,08	0,00	155.877,49	0,00	16.146,80	132.009,79
		Ingreso por Recibo:	0,00	0,00	0,00	0,00	0,00	0,00
2.0.0	SOBRE TRANSMISIONES PATRIMONIALES Y ACTOS JURIDICOS DOCUMENTADOS	Ingreso Directo:	304.034,08	0,00	155.877,49	0,00	16.146,80	132.009,79
		Ingreso por Recibo:	0,00	0,00	0,00	0,00	0,00	0,00
2.0.0.01	SOBRE TRANSMISIONES PATRIMONIALES	Ingreso Directo:	131.922,41	0,00	22.820,33	0,00	15.255,30	93.846,78
		Ingreso por Recibo:	0,00	0,00	0,00	0,00	0,00	0,00
2.0.0.02	SOBRE ACTOS JURÍDICOS DOCUMENTADOS	Ingreso Directo:	172.111,67	0,00	133.057,16	0,00	891,50	38.163,01
		Ingreso por Recibo:	0,00	0,00	0,00	0,00	0,00	0,00
2.1	TRIBUTOS SOBRE EL JUEGO	Ingreso Directo:	29.500,00	0,00	0,00	0,00	29.500,00	0,00
		Ingreso por Recibo:	0,00	0,00	0,00	0,00	0,00	0,00
2.1.0	TRIBUTOS SOBRE EL JUEGO	Ingreso Directo:	29.500,00	0,00	0,00	0,00	29.500,00	0,00
		Ingreso por Recibo:	0,00	0,00	0,00	0,00	0,00	0,00
2.2	CÁNONES	Ingreso Directo:	8.497,31	0,00	0,00	0,00	853,99	7.643,32
		Ingreso por Recibo:	189.370,58	0,00	438,50	1.217,25	24.487,87	163.226,96
2.2.0	CANON DE SANEAMIENTO Y DEPURACIÓN	Ingreso Directo:	8.497,31	0,00	0,00	0,00	853,99	7.643,32
		Ingreso por Recibo:	189.370,58	0,00	438,50	1.217,25	24.487,87	163.226,96
3	TASAS Y OTROS INGRESOS	Ingreso Directo:	3.218.495,47	0,00	7.310,14	15.154,00	113.541,03	3.082.490,30
		Ingreso por Recibo:	0,00	0,00	0,00	0,00	0,00	0,00
3.1	PRESTACIÓN DE SERVICIOS	Ingreso Directo:	928.748,53	0,00	0,00	0,00	30.299,39	898.449,14
		Ingreso por Recibo:	0,00	0,00	0,00	0,00	0,00	0,00
3.1.1	SERVICIOS PÚBLICOS BÁSICOS	Ingreso Directo:	928.748,53	0,00	0,00	0,00	30.299,39	898.449,14
		Ingreso por Recibo:	0,00	0,00	0,00	0,00	0,00	0,00
3.1.1.09		Ingreso Directo:	924.891,29	0,00	0,00	0,00	30.299,39	894.591,90
		Ingreso por Recibo:	0,00	0,00	0,00	0,00	0,00	0,00
3.1.1.10		Ingreso Directo:	3.857,24	0,00	0,00	0,00	0,00	3.857,24
		Ingreso por Recibo:	0,00	0,00	0,00	0,00	0,00	0,00




Ejercicio Origen: 2019

Información a fecha: 31/12/2022

Unidad monetaria: Euros

Clasificación Económica	Denominación	Saldo Inicial Pendiente de Cobro	Rectificaciones Saldo Inicial	Derechos Anulados	Derechos Cancelados	Recaudación Neta	Total Derechos Pdes. Cobro
3.3	TASAS AFECTADAS EN DECRETOS DE TRANSFERENCIAS	Ingreso Directo: 3.955,60 Ingreso por Recibo: 0,00	0,00	0,00	0,00	463,02	3.492,58
3.3.2	ACTUACIONES DE PROTECCIÓN Y PROMOCIÓN SOCIAL	Ingreso Directo: 3.250,66 Ingreso por Recibo: 0,00	0,00	0,00	0,00	463,02	2.787,64
3.3.2.03	TASA 2.18 CÉDULAS DE HABITABILIDAD	Ingreso Directo: 3.250,66 Ingreso por Recibo: 0,00	0,00	0,00	0,00	463,02	2.787,64
3.3.5		Ingreso Directo: 590,44 Ingreso por Recibo: 0,00	0,00	0,00	0,00	0,00	590,44
3.3.5.05		Ingreso Directo: 590,44 Ingreso por Recibo: 0,00	0,00	0,00	0,00	0,00	590,44
3.3.9	ACTUACIONES DE CARÁCTER GENERAL	Ingreso Directo: 114,50 Ingreso por Recibo: 0,00	0,00	0,00	0,00	0,00	114,50
3.3.9.03	TASA 9.18 DEL BOLETÍN OFICIAL DE LA RIOJA	Ingreso Directo: 114,50 Ingreso por Recibo: 0,00	0,00	0,00	0,00	0,00	114,50
3.8	REINTEGROS	Ingreso Directo: 1.290.520,89 Ingreso por Recibo: 0,00	0,00	0,00	0,00	38.853,42	1.251.667,47
3.8.0	DE PAGOS DE EJERCICIOS ANTERIORES	Ingreso Directo: 1.290.520,89 Ingreso por Recibo: 0,00	0,00	0,00	0,00	38.853,42	1.251.667,47
3.9	OTROS INGRESOS	Ingreso Directo: 995.270,45 Ingreso por Recibo: 0,00	0,00	7.310,14	15.154,00	43.925,20	928.881,11
3.9.1	RECARGOS Y MULTAS	Ingreso Directo: 993.220,12 Ingreso por Recibo: 0,00	0,00	7.310,14	15.154,00	43.925,20	926.830,78
3.9.1.01	INTERESES DE DEMORA	Ingreso Directo: 96,58 Ingreso por Recibo: 0,00	0,00	0,00	0,00	31,19	65,39
3.9.1.02	MULTAS Y SANCIONES	Ingreso Directo: 993.123,54 Ingreso por Recibo: 0,00	0,00	7.310,14	15.154,00	43.894,01	926.765,39
3.9.9	INGRESOS DIVERSOS	Ingreso Directo: 2.050,33 Ingreso por Recibo: 0,00	0,00	0,00	0,00	0,00	2.050,33
3.9.9.02	COSTAS JUDICIALES	Ingreso Directo: 2.050,33 Ingreso por Recibo: 0,00	0,00	0,00	0,00	0,00	2.050,33
4	TRANSFERENCIAS CORRIENTES	Ingreso Directo: 164.168,14 Ingreso por Recibo: 0,00	0,00	0,00	0,00	0,00	164.168,14
4.2	DE LA SEGURIDAD SOCIAL	Ingreso Directo: 8.844,08 Ingreso por Recibo: 0,00	0,00	0,00	0,00	0,00	8.844,08
4.2.1	DEL IMSERSO	Ingreso Directo: 8.844,08 Ingreso por Recibo: 0,00	0,00	0,00	0,00	0,00	8.844,08
4.2.1.00	PRESTACIONES DEPENDENCIA	Ingreso Directo: 8.844,08 Ingreso por Recibo: 0,00	0,00	0,00	0,00	0,00	8.844,08
4.9	DEL EXTERIOR	Ingreso Directo: 155.324,06 Ingreso por Recibo: 0,00	0,00	0,00	0,00	0,00	155.324,06
4.9.0	PROGRAMA OPERATIVO FONDO SOCIAL EUROPEO	Ingreso Directo: 155.324,06 Ingreso por Recibo: 0,00	0,00	0,00	0,00	0,00	155.324,06




Ejercicio Origen: 2019

Información a fecha: 31/12/2022

Unidad monetaria: Euros

Clasificación Económica	Denominación		Saldo Inicial Pendiente de Cobro	Rectificaciones Saldo Inicial	Derechos Anulados	Derechos Cancelados	Recaudación Neta	Total Derechos Pdtes. Cobro
7	TRANSFERENCIAS DE CAPITAL	Ingreso Directo:	410.461,75	0,00	0,00	0,00	0,00	410.461,75
		Ingreso por Recibo:	0,00	0,00	0,00	0,00	0,00	0,00
7.9	DEL EXTERIOR	Ingreso Directo:	410.461,75	0,00	0,00	0,00	0,00	410.461,75
		Ingreso por Recibo:	0,00	0,00	0,00	0,00	0,00	0,00
7.9.0	PROGRAMA OPERATIVO FONDO EUROPEO DE DESARROLLO REGIONAL (FEDER)	Ingreso Directo:	410.461,75	0,00	0,00	0,00	0,00	410.461,75
		Ingreso por Recibo:	0,00	0,00	0,00	0,00	0,00	0,00
7.9.0.00	PROGRAMA COMPETITIVIDAD REGIONAL Y EMPLEO	Ingreso Directo:	410.461,75	0,00	0,00	0,00	0,00	410.461,75
		Ingreso por Recibo:	0,00	0,00	0,00	0,00	0,00	0,00
8	ACTIVOS FINANCIEROS	Ingreso Directo:	874,38	0,00	0,00	0,00	874,38	0,00
		Ingreso por Recibo:	0,00	0,00	0,00	0,00	0,00	0,00
8.3	REINTEGRO DE PRÉSTAMOS CONCEDIDOS FUERA DEL SECTOR PÚBLICO	Ingreso Directo:	874,38	0,00	0,00	0,00	874,38	0,00
		Ingreso por Recibo:	0,00	0,00	0,00	0,00	0,00	0,00
8.3.0	A CORTO PLAZO	Ingreso Directo:	874,38	0,00	0,00	0,00	874,38	0,00
		Ingreso por Recibo:	0,00	0,00	0,00	0,00	0,00	0,00
8.3.0.00	REINTEGRO DE ANTICIPOS AL PERSONAL DE LA COMUNIDAD AUTÓNOMA	Ingreso Directo:	874,38	0,00	0,00	0,00	874,38	0,00
		Ingreso por Recibo:	0,00	0,00	0,00	0,00	0,00	0,00
Total Ejercicio Origen 2019		Ingreso Directo:	4.322.384,89	0,00	163.187,63	15.222,30	182.360,55	3.961.614,41
		Ingreso por Recibo:	193.858,62	0,00	438,50	2.339,71	24.768,62	166.311,79



Ejercicio Origen: 2020

Información a fecha: 31/12/2022

Unidad monetaria: Euros

Clasificación Económica	Denominación		Saldo Inicial Pendiente de Cobro	Rectificaciones Saldo Inicial	Derechos Anulados	Derechos Cancelados	Recaudación Neta	Total Derechos Pdes. Cobro
1	IMPUESTOS DIRECTOS	Ingreso Directo:	179.450,21	0,00	0,00	70,34	56.962,32	122.417,55
		Ingreso por Recibo:	4.623,05	0,00	0,00	737,09	752,98	3.132,98
1.0	SOBRE LA RENTA	Ingreso Directo:	5.308,90	0,00	0,00	70,34	3.653,32	1.585,24
		Ingreso por Recibo:	4.623,05	0,00	0,00	737,09	752,98	3.132,98
1.0.1	RECARGO SOBRE ACTIVIDADES ECONÓMICAS	Ingreso Directo:	5.308,90	0,00	0,00	70,34	3.653,32	1.585,24
		Ingreso por Recibo:	4.623,05	0,00	0,00	737,09	752,98	3.132,98
1.1	SOBRE EL CAPITAL	Ingreso Directo:	174.141,31	0,00	0,00	0,00	53.309,00	120.832,31
		Ingreso por Recibo:	0,00	0,00	0,00	0,00	0,00	0,00
1.1.0	IMPUESTO SOBRE SUCESIONES Y DONACIONES	Ingreso Directo:	142.889,22	0,00	0,00	0,00	44.864,51	98.024,71
		Ingreso por Recibo:	0,00	0,00	0,00	0,00	0,00	0,00
1.1.0.01	IMPUESTO SOBRE SUCESIONES	Ingreso Directo:	90.146,24	0,00	0,00	0,00	44.804,09	45.342,15
		Ingreso por Recibo:	0,00	0,00	0,00	0,00	0,00	0,00
1.1.0.02	IMPUESTO SOBRE DONACIONES	Ingreso Directo:	52.742,98	0,00	0,00	0,00	60,42	52.682,56
		Ingreso por Recibo:	0,00	0,00	0,00	0,00	0,00	0,00
1.1.1	IMPUESTO SOBRE EL PATRIMONIO	Ingreso Directo:	31.252,09	0,00	0,00	0,00	8.444,49	22.807,60
		Ingreso por Recibo:	0,00	0,00	0,00	0,00	0,00	0,00
2	IMPUESTOS INDIRECTOS	Ingreso Directo:	430.068,75	-73.365,00	75.137,49	412,77	124.424,17	156.729,32
		Ingreso por Recibo:	260.128,36	0,00	1.221,22	2.330,83	41.124,73	215.451,58
2.0	SOBRE TRANSMISIONES PATRIMONIALES Y ACTOS JURÍDICOS DOCUMENTADOS	Ingreso Directo:	291.582,81	0,00	75.109,49	353,27	66.875,61	149.244,44
		Ingreso por Recibo:	0,00	0,00	0,00	0,00	0,00	0,00
2.0.0	SOBRE TRANSMISIONES PATRIMONIALES Y ACTOS JURIDICOS DOCUMENTADOS	Ingreso Directo:	291.582,81	0,00	75.109,49	353,27	66.875,61	149.244,44
		Ingreso por Recibo:	0,00	0,00	0,00	0,00	0,00	0,00
2.0.0.01	SOBRE TRANSMISIONES PATRIMONIALES	Ingreso Directo:	190.157,28	0,00	50.119,07	291,59	48.286,82	91.459,80
		Ingreso por Recibo:	0,00	0,00	0,00	0,00	0,00	0,00
2.0.0.02	SOBRE ACTOS JURÍDICOS DOCUMENTADOS	Ingreso Directo:	101.425,53	0,00	24.990,42	61,68	18.588,79	57.784,64
		Ingreso por Recibo:	0,00	0,00	0,00	0,00	0,00	0,00
2.1	TRIBUTOS SOBRE EL JUEGO	Ingreso Directo:	131.406,67	-73.365,00	0,00	0,00	55.775,00	2.266,67
		Ingreso por Recibo:	0,00	0,00	0,00	0,00	0,00	0,00
2.1.0	TRIBUTOS SOBRE EL JUEGO	Ingreso Directo:	131.406,67	-73.365,00	0,00	0,00	55.775,00	2.266,67
		Ingreso por Recibo:	0,00	0,00	0,00	0,00	0,00	0,00
2.2	CÁNONES	Ingreso Directo:	7.079,27	0,00	28,00	59,50	1.773,56	5.218,21
		Ingreso por Recibo:	260.128,36	0,00	1.221,22	2.330,83	41.124,73	215.451,58
2.2.0	CANON DE SANEAMIENTO Y DEPURACIÓN	Ingreso Directo:	7.079,27	0,00	28,00	59,50	1.773,56	5.218,21
		Ingreso por Recibo:	260.128,36	0,00	1.221,22	2.330,83	41.124,73	215.451,58
3	TASAS Y OTROS INGRESOS	Ingreso Directo:	4.150.178,71	858,04	9.244,88	198.499,90	214.810,31	3.728.481,66
		Ingreso por Recibo:	25.671,65	0,00	0,00	0,00	0,00	25.671,65
3.1	PRESTACIÓN DE SERVICIOS	Ingreso Directo:	2.555.399,09	0,00	0,00	0,00	107.633,28	2.447.765,81
		Ingreso por Recibo:	25.671,65	0,00	0,00	0,00	0,00	25.671,65
3.1.2	ACTUACIONES DE PROTECCIÓN Y PROMOCIÓN SOCIAL	Ingreso Directo:	2.555.399,09	0,00	0,00	0,00	107.633,28	2.447.765,81
		Ingreso por Recibo:	25.671,65	0,00	0,00	0,00	0,00	25.671,65
3.1.2.04	CENTROS CONCERTADOS ANCIANOS, DISCAPACITADOS Y OTROS	Ingreso Directo:	2.555.399,09	0,00	0,00	0,00	107.633,28	2.447.765,81
		Ingreso por Recibo:	25.671,65	0,00	0,00	0,00	0,00	25.671,65



Ejercicio Origen: 2020

Información a fecha: 31/12/2022

Unidad monetaria: Euros

Clasificación Económica	Denominación		Saldo Inicial Pendiente de Cobro	Rectificaciones Saldo Inicial	Derechos Anulados	Derechos Cancelados	Recaudación Neta	Total Derechos Pdtes. Cobro
3.3	TASAS AFECTADAS EN DECRETOS DE TRANSFERENCIAS	Ingreso Directo:	16.482,34	0,00	0,00	159,89	415,20	15.907,25
		Ingreso por Recibo:	0,00	0,00	0,00	0,00	0,00	0,00
3.3.3	PRODUCCIÓN DE BIENES PÚBLICOS DE CARÁCTER PREFERENTE	Ingreso Directo:	3.454,37	0,00	0,00	159,89	415,20	2.879,28
		Ingreso por Recibo:	0,00	0,00	0,00	0,00	0,00	0,00
3.3.3.00	TASA 3.15 SERVICIOS SANITARIOS	Ingreso Directo:	3.454,37	0,00	0,00	159,89	415,20	2.879,28
		Ingreso por Recibo:	0,00	0,00	0,00	0,00	0,00	0,00
3.3.4	ACTUACIONES DE CARÁCTER ECONÓMICO	Ingreso Directo:	13.027,97	0,00	0,00	0,00	0,00	13.027,97
		Ingreso por Recibo:	0,00	0,00	0,00	0,00	0,00	0,00
3.3.4.06	TASA 4.21 INDUSTRIA	Ingreso Directo:	13.027,97	0,00	0,00	0,00	0,00	13.027,97
		Ingreso por Recibo:	0,00	0,00	0,00	0,00	0,00	0,00
3.8	REINTEGROS	Ingreso Directo:	599.084,54	0,00	3.425,82	0,00	32.830,97	562.827,75
		Ingreso por Recibo:	0,00	0,00	0,00	0,00	0,00	0,00
3.8.0	DE PAGOS DE EJERCICIOS ANTERIORES	Ingreso Directo:	599.084,54	0,00	3.425,82	0,00	32.830,97	562.827,75
		Ingreso por Recibo:	0,00	0,00	0,00	0,00	0,00	0,00
3.9	OTROS INGRESOS	Ingreso Directo:	979.212,74	858,04	5.819,06	198.340,01	73.930,86	701.980,85
		Ingreso por Recibo:	0,00	0,00	0,00	0,00	0,00	0,00
3.9.1	RECARGOS Y MULTAS	Ingreso Directo:	972.786,49	450,00	5.819,06	198.340,01	67.456,57	701.620,85
		Ingreso por Recibo:	0,00	0,00	0,00	0,00	0,00	0,00
3.9.1.01	INTERESES DE DEMORA	Ingreso Directo:	6.340,32	0,00	5.201,88	0,00	1.138,44	-0,00
		Ingreso por Recibo:	0,00	0,00	0,00	0,00	0,00	0,00
3.9.1.02	MULTAS Y SANCIONES	Ingreso Directo:	966.446,17	450,00	617,18	198.340,01	66.318,13	701.620,85
		Ingreso por Recibo:	0,00	0,00	0,00	0,00	0,00	0,00
3.9.9	INGRESOS DIVERSOS	Ingreso Directo:	6.426,25	408,04	0,00	0,00	6.474,29	360,00
		Ingreso por Recibo:	0,00	0,00	0,00	0,00	0,00	0,00
3.9.9.02	COSTAS JUDICIALES	Ingreso Directo:	1.650,00	0,00	0,00	0,00	1.500,00	150,00
		Ingreso por Recibo:	0,00	0,00	0,00	0,00	0,00	0,00
3.9.9.04	OTRAS INDEMNIZACIONES	Ingreso Directo:	210,00	0,00	0,00	0,00	0,00	210,00
		Ingreso por Recibo:	0,00	0,00	0,00	0,00	0,00	0,00
3.9.9.99	OTROS INGRESOS DIVERSOS	Ingreso Directo:	4.566,25	408,04	0,00	0,00	4.974,29	0,00
		Ingreso por Recibo:	0,00	0,00	0,00	0,00	0,00	0,00
Total Ejercicio Origen 2020		Ingreso Directo:	4.759.697,67	-72.506,96	84.382,37	198.983,01	396.196,80	4.007.628,53
		Ingreso por Recibo:	290.423,06	0,00	1.221,22	3.067,92	41.877,71	244.256,21




Ejercicio Origen: 2021

Información a fecha: 31/12/2022

Unidad monetaria: Euros

Clasificación Económica	Denominación		Saldo Inicial Pendiente de Cobro	Rectificaciones Saldo Inicial	Derechos Anulados	Derechos Cancelados	Recaudación Neta	Total Derechos Pdes. Cobro
1	IMPUESTOS DIRECTOS	Ingreso Directo:	780.161,68	21.268,47	343.968,40	46,57	221.533,73	235.881,45
		Ingreso por Recibo:	9.108,00	0,00	0,00	1.272,73	3.421,55	4.413,72
1.0	SOBRE LA RENTA	Ingreso Directo:	488,71	0,00	0,00	20,05	227,39	241,27
		Ingreso por Recibo:	9.108,00	0,00	0,00	1.272,73	3.421,55	4.413,72
1.0.1	RECARGO SOBRE ACTIVIDADES ECONÓMICAS	Ingreso Directo:	488,71	0,00	0,00	20,05	227,39	241,27
		Ingreso por Recibo:	9.108,00	0,00	0,00	1.272,73	3.421,55	4.413,72
1.1	SOBRE EL CAPITAL	Ingreso Directo:	779.672,97	21.268,47	343.968,40	26,52	221.306,34	235.640,18
		Ingreso por Recibo:	0,00	0,00	0,00	0,00	0,00	0,00
1.1.0	IMPUESTO SOBRE SUCESIONES Y DONACIONES	Ingreso Directo:	777.917,88	0,00	343.968,40	26,52	198.282,78	235.640,18
		Ingreso por Recibo:	0,00	0,00	0,00	0,00	0,00	0,00
1.1.0.01	IMPUESTO SOBRE SUCESIONES	Ingreso Directo:	681.326,33	0,00	293.366,82	0,00	152.319,33	235.640,18
		Ingreso por Recibo:	0,00	0,00	0,00	0,00	0,00	0,00
1.1.0.02	IMPUESTO SOBRE DONACIONES	Ingreso Directo:	96.591,55	0,00	50.601,58	26,52	45.963,45	0,00
		Ingreso por Recibo:	0,00	0,00	0,00	0,00	0,00	0,00
1.1.1	IMPUESTO SOBRE EL PATRIMONIO	Ingreso Directo:	1.755,09	21.268,47	0,00	0,00	23.023,56	0,00
		Ingreso por Recibo:	0,00	0,00	0,00	0,00	0,00	0,00
2	IMPUESTOS INDIRECTOS	Ingreso Directo:	2.206.930,33	2.098,16	20.942,22	190,79	715.363,35	1.472.532,13
		Ingreso por Recibo:	473.424,65	0,00	5.116,96	12.451,27	69.908,54	385.947,88
2.0	SOBRE TRANSMISIONES PATRIMONIALES Y ACTOS JURÍDICOS DOCUMENTADOS	Ingreso Directo:	1.498.680,29	218,16	20.942,22	158,75	237.008,19	1.240.789,29
		Ingreso por Recibo:	0,00	0,00	0,00	0,00	0,00	0,00
2.0.0	SOBRE TRANSMISIONES PATRIMONIALES Y ACTOS JURIDICOS DOCUMENTADOS	Ingreso Directo:	1.498.680,29	218,16	20.942,22	158,75	237.008,19	1.240.789,29
		Ingreso por Recibo:	0,00	0,00	0,00	0,00	0,00	0,00
2.0.0.01	SOBRE TRANSMISIONES PATRIMONIALES	Ingreso Directo:	1.146.628,74	218,16	16.883,40	158,75	167.795,12	962.009,63
		Ingreso por Recibo:	0,00	0,00	0,00	0,00	0,00	0,00
2.0.0.02	SOBRE ACTOS JURÍDICOS DOCUMENTADOS	Ingreso Directo:	352.051,55	0,00	4.058,82	0,00	69.213,07	278.779,66
		Ingreso por Recibo:	0,00	0,00	0,00	0,00	0,00	0,00
2.1	TRIBUTOS SOBRE EL JUEGO	Ingreso Directo:	615.066,12	1.880,00	0,00	0,00	410.869,20	206.076,92
		Ingreso por Recibo:	0,00	0,00	0,00	0,00	0,00	0,00
2.1.0	TRIBUTOS SOBRE EL JUEGO	Ingreso Directo:	615.066,12	1.880,00	0,00	0,00	410.869,20	206.076,92
		Ingreso por Recibo:	0,00	0,00	0,00	0,00	0,00	0,00
2.2	CÁNONES	Ingreso Directo:	93.183,92	0,00	0,00	32,04	67.485,96	25.665,92
		Ingreso por Recibo:	473.424,65	0,00	5.116,96	12.451,27	69.908,54	385.947,88
2.2.0	CANON DE SANEAMIENTO Y DEPURACIÓN	Ingreso Directo:	93.183,92	0,00	0,00	32,04	67.485,96	25.665,92
		Ingreso por Recibo:	473.424,65	0,00	5.116,96	12.451,27	69.908,54	385.947,88
2.4	SOBRE CONSUMOS ESPECÍFICOS	Ingreso Directo:	0,00	0,00	0,00	0,00	0,00	0,00
		Ingreso por Recibo:	0,00	0,00	0,00	0,00	0,00	0,00
2.4.0	IMPUESTOS ESPECIALES	Ingreso Directo:	0,00	0,00	0,00	0,00	0,00	0,00
		Ingreso por Recibo:	0,00	0,00	0,00	0,00	0,00	0,00
2.4.0.04	IMPUESTO SOBRE HIDROCARBUROS	Ingreso Directo:	0,00	0,00	0,00	0,00	0,00	0,00
		Ingreso por Recibo:	0,00	0,00	0,00	0,00	0,00	0,00
2.4.0.05	IMPUESTO SOBRE LA ELECTRICIDAD	Ingreso Directo:	0,00	0,00	0,00	0,00	0,00	0,00
		Ingreso por Recibo:	0,00	0,00	0,00	0,00	0,00	0,00



Ejercicio Origen: 2021

Información a fecha: 31/12/2022

Unidad monetaria: Euros

Clasificación Económica	Denominación	Saldo Inicial Pendiente de Cobro	Rectificaciones Saldo Inicial	Derechos Anulados	Derechos Cancelados	Recaudación Neta	Total Derechos Pdes. Cobro
3	TASAS Y OTROS INGRESOS	Ingreso Directo: 4.918.634,19 Ingreso por Recibo: 0,00	-7.632,57 0,00	123.212,12 0,00	138.035,72 0,00	880.610,47 0,00	3.769.143,31 0,00
3.1	PRESTACIÓN DE SERVICIOS	Ingreso Directo: 1.458.389,81 Ingreso por Recibo: 0,00	811,53 0,00	0,00 0,00	0,00 0,00	100.422,16 0,00	1.358.779,18 0,00
3.1.2	ACTUACIONES DE PROTECCIÓN Y PROMOCIÓN SOCIAL	Ingreso Directo: 1.458.389,81 Ingreso por Recibo: 0,00	811,53 0,00	0,00 0,00	0,00 0,00	100.422,16 0,00	1.358.779,18 0,00
3.1.2.01	RESIDENCIA DE PERSONAS MAYORES DE LADERO	Ingreso Directo: 264.371,24 Ingreso por Recibo: 0,00	0,00 0,00	0,00 0,00	0,00 0,00	183,25 0,00	264.187,99 0,00
3.1.2.04	CENTROS CONCERTADOS ANCIANOS, DISCAPACITADOS Y OTROS	Ingreso Directo: 1.194.018,57 Ingreso por Recibo: 0,00	811,53 0,00	0,00 0,00	0,00 0,00	100.238,91 0,00	1.094.591,19 0,00
3.2	TASAS DE LA COMUNIDAD AUTÓNOMA DE LA RIOJA	Ingreso Directo: 3,00 Ingreso por Recibo: 0,00	0,00 0,00	0,00 0,00	0,00 0,00	0,00 0,00	3,00 0,00
3.2.9	ACTUACIONES DE CARÁCTER GENERAL	Ingreso Directo: 3,00 Ingreso por Recibo: 0,00	0,00 0,00	0,00 0,00	0,00 0,00	0,00 0,00	3,00 0,00
3.2.9.00	TASA 9.01 PRESTACIÓN DE SERVICIOS DE CARÁCTER GENERAL	Ingreso Directo: 3,00 Ingreso por Recibo: 0,00	0,00 0,00	0,00 0,00	0,00 0,00	0,00 0,00	3,00 0,00
3.3	TASAS AFECTADAS EN DECRETOS DE TRANSFERENCIAS	Ingreso Directo: 16.290,86 Ingreso por Recibo: 0,00	0,00 0,00	253,11 0,00	0,00 0,00	3.626,61 0,00	12.411,14 0,00
3.3.3	PRODUCCIÓN DE BIENES PÚBLICOS DE CARÁCTER PREFERENTE	Ingreso Directo: 7.902,67 Ingreso por Recibo: 0,00	0,00 0,00	253,11 0,00	0,00 0,00	3.163,96 0,00	4.485,60 0,00
3.3.3.00	TASA 3.15 SERVICIOS SANITARIOS	Ingreso Directo: 4.244,74 Ingreso por Recibo: 0,00	0,00 0,00	0,00 0,00	0,00 0,00	2.041,14 0,00	2.203,60 0,00
3.3.3.01	TASA 3.16 INSCRIPCIONES Y CONTROLES SANITARIOS CARNES FRESCAS Y OTROS PROD. ANIM	Ingreso Directo: 3.404,82 Ingreso por Recibo: 0,00	0,00 0,00	0,00 0,00	0,00 0,00	1.122,82 0,00	2.282,00 0,00
3.3.3.02	TASA 3.17 SERVICIOS DOCENTES DE EOI Y DE CONSERVATORIOS DE MÚSICA DE LA RIOJA	Ingreso Directo: 253,11 Ingreso por Recibo: 0,00	0,00 0,00	253,11 0,00	0,00 0,00	0,00 0,00	0,00 0,00
3.3.4	ACTUACIONES DE CARÁCTER ECONÓMICO	Ingreso Directo: 8.388,19 Ingreso por Recibo: 0,00	0,00 0,00	0,00 0,00	0,00 0,00	462,65 0,00	7.925,54 0,00
3.3.4.06	TASA 4.21 INDUSTRIA	Ingreso Directo: 5.000,00 Ingreso por Recibo: 0,00	0,00 0,00	0,00 0,00	0,00 0,00	0,00 0,00	5.000,00 0,00
3.3.4.12	TASA 4.27 PRESTACIÓN SERVICIO LABORATORIO PARA CONTROL CALIDAD DE MATERIALES	Ingreso Directo: 2.925,54 Ingreso por Recibo: 0,00	0,00 0,00	0,00 0,00	0,00 0,00	0,00 0,00	2.925,54 0,00
3.3.4.26	TASA 4.41 SERVICIOS EN MATERIA DE CAZA	Ingreso Directo: 462,65 Ingreso por Recibo: 0,00	0,00 0,00	0,00 0,00	0,00 0,00	462,65 0,00	0,00 0,00
3.8	REINTEGROS	Ingreso Directo: 823.657,75 Ingreso por Recibo: 0,00	122,06 0,00	34.786,95 0,00	14.927,36 0,00	161.706,03 0,00	612.359,47 0,00
3.8.0	DE PAGOS DE EJERCICIOS ANTERIORES	Ingreso Directo: 823.657,75 Ingreso por Recibo: 0,00	122,06 0,00	34.786,95 0,00	14.927,36 0,00	161.706,03 0,00	612.359,47 0,00
3.8.0.00	DE PAGOS DE EJERCICIOS ANTERIORES	Ingreso Directo: 0,00 Ingreso por Recibo: 0,00	0,00 0,00	0,00 0,00	0,00 0,00	0,00 0,00	0,00 0,00
3.9	OTROS INGRESOS	Ingreso Directo: 2.620.292,77 Ingreso por Recibo: 0,00	-8.566,16 0,00	88.172,06 0,00	123.108,36 0,00	614.855,67 0,00	1.785.590,52 0,00




Ejercicio Origen: 2021

Información a fecha: 31/12/2022

Unidad monetaria: Euros

Clasificación Económica	Denominación	Saldo Inicial Pendiente de Cobro	Rectificaciones Saldo Inicial	Derechos Anulados	Derechos Cancelados	Recaudación Neta	Total Derechos Pdes. Cobro
3.9.1	RECARGOS Y MULTAS	Ingreso Directo: 2.596.107,25 Ingreso por Recibo: 0,00	-8.566,16 0,00	79.500,70 0,00	123.108,36 0,00	605.953,76 0,00	1.778.978,27 0,00
3.9.1.01	INTERESES DE DEMORA	Ingreso Directo: 4.376,96 Ingreso por Recibo: 0,00	0,00 0,00	0,00 0,00	0,00 0,00	117,64 0,00	4.259,32 0,00
3.9.1.02	MULTAS Y SANCIONES	Ingreso Directo: 1.884.392,54 Ingreso por Recibo: 0,00	-8.606,16 0,00	51.810,70 0,00	104.124,41 0,00	355.010,20 0,00	1.364.841,07 0,00
3.9.1.03	MULTAS Y SANCIONES COVID-19	Ingreso Directo: 707.337,75 Ingreso por Recibo: 0,00	40,00 0,00	27.690,00 0,00	18.983,95 0,00	250.825,92 0,00	409.877,88 0,00
3.9.9	INGRESOS DIVERSOS	Ingreso Directo: 24.185,52 Ingreso por Recibo: 0,00	0,00 0,00	8.671,36 0,00	0,00 0,00	8.901,91 0,00	6.612,25 0,00
3.9.9.02	COSTAS JUDICIALES	Ingreso Directo: 8.150,00 Ingreso por Recibo: 0,00	0,00 0,00	0,00 0,00	0,00 0,00	5.954,87 0,00	2.195,13 0,00
3.9.9.99	OTROS INGRESOS DIVERSOS	Ingreso Directo: 16.035,52 Ingreso por Recibo: 0,00	0,00 0,00	8.671,36 0,00	0,00 0,00	2.947,04 0,00	4.417,12 0,00
4	TRANSFERENCIAS CORRIENTES	Ingreso Directo: 4.819.617,35 Ingreso por Recibo: 0,00	0,00 0,00	0,00 0,00	0,00 0,00	3.897.524,37 0,00	922.092,98 0,00
4.0	DE LA ADMINISTRACIÓN DEL ESTADO	Ingreso Directo: 350.553,02 Ingreso por Recibo: 0,00	0,00 0,00	0,00 0,00	0,00 0,00	350.553,02 0,00	0,00 0,00
4.0.1	DE DEPARTAMENTOS MINISTERIALES	Ingreso Directo: 350.553,02 Ingreso por Recibo: 0,00	0,00 0,00	0,00 0,00	0,00 0,00	350.553,02 0,00	0,00 0,00
4.0.1.17	DERECHOS SOCIALES Y AGENDA 2030	Ingreso Directo: 350.553,02 Ingreso por Recibo: 0,00	0,00 0,00	0,00 0,00	0,00 0,00	350.553,02 0,00	0,00 0,00
4.0.2	PARTICIPACIÓN EN LOS INGRESOS DEL ESTADO	Ingreso Directo: 0,00 Ingreso por Recibo: 0,00	0,00 0,00	0,00 0,00	0,00 0,00	0,00 0,00	0,00 0,00
4.0.2.04	TRANSFERENCIA DEL FONDO DE GARANTÍA	Ingreso Directo: 0,00 Ingreso por Recibo: 0,00	0,00 0,00	0,00 0,00	0,00 0,00	0,00 0,00	0,00 0,00
4.2	DE LA SEGURIDAD SOCIAL	Ingreso Directo: 764.876,40 Ingreso por Recibo: 0,00	0,00 0,00	0,00 0,00	0,00 0,00	764.876,40 0,00	0,00 0,00
4.2.1	DEL IMSERSO	Ingreso Directo: 764.876,40 Ingreso por Recibo: 0,00	0,00 0,00	0,00 0,00	0,00 0,00	764.876,40 0,00	0,00 0,00
4.2.1.00	PRESTACIONES DEPENDENCIA	Ingreso Directo: 764.876,40 Ingreso por Recibo: 0,00	0,00 0,00	0,00 0,00	0,00 0,00	764.876,40 0,00	0,00 0,00
4.9	DEL EXTERIOR	Ingreso Directo: 3.704.187,93 Ingreso por Recibo: 0,00	0,00 0,00	0,00 0,00	0,00 0,00	2.782.094,95 0,00	922.092,98 0,00
4.9.0	PROGRAMA OPERATIVO FONDO SOCIAL EUROPEO	Ingreso Directo: 3.704.187,93 Ingreso por Recibo: 0,00	0,00 0,00	0,00 0,00	0,00 0,00	2.782.094,95 0,00	922.092,98 0,00
4.9.0.00	PROGRAMA OPERATIVO FONDO SOCIAL EUROPEO	Ingreso Directo: 3.704.187,93 Ingreso por Recibo: 0,00	0,00 0,00	0,00 0,00	0,00 0,00	2.782.094,95 0,00	922.092,98 0,00
7	TRANSFERENCIAS DE CAPITAL	Ingreso Directo: 865.000,00 Ingreso por Recibo: 0,00	0,00 0,00	0,00 0,00	0,00 0,00	865.000,00 0,00	0,00 0,00
7.3	ENTID.PUBL.EMPRES.,OTROS ORG.PUBL.Y SOC.,MERCANT.EMAT.	Ingreso Directo: 865.000,00 Ingreso por Recibo: 0,00	0,00 0,00	0,00 0,00	0,00 0,00	865.000,00 0,00	0,00 0,00




Ejercicio Origen: 2021

Información a fecha: 31/12/2022

Unidad monetaria: Euros

Clasificación Económica	Denominación		Saldo Inicial Pendiente de Cobro	Rectificaciones Saldo Inicial	Derechos Anulados	Derechos Cancelados	Recaudación Neta	Total Derechos Pdtes. Cobro
7.3.0	ENTIDADES PÚBLICAS EMPRES. Y OTROS ORGANISMOS PÚBLICOS	Ingreso Directo:	865.000,00	0,00	0,00	0,00	865.000,00	0,00
		Ingreso por Recibo:	0,00	0,00	0,00	0,00	0,00	0,00
7.3.0.00	IDAE	Ingreso Directo:	865.000,00	0,00	0,00	0,00	865.000,00	0,00
		Ingreso por Recibo:	0,00	0,00	0,00	0,00	0,00	0,00
8	ACTIVOS FINANCIEROS	Ingreso Directo:	34.818,96	0,00	0,00	0,00	18.986,40	15.832,56
		Ingreso por Recibo:	0,00	0,00	0,00	0,00	0,00	0,00
8.3	REINTEGRO DE PRÉSTAMOS CONCEDIDOS FUERA DEL SECTOR PÚBLICO	Ingreso Directo:	34.818,96	0,00	0,00	0,00	18.986,40	15.832,56
		Ingreso por Recibo:	0,00	0,00	0,00	0,00	0,00	0,00
8.3.0	A CORTO PLAZO	Ingreso Directo:	34.818,96	0,00	0,00	0,00	18.986,40	15.832,56
		Ingreso por Recibo:	0,00	0,00	0,00	0,00	0,00	0,00
8.3.0.00	REINTEGRO DE ANTICIPOS AL PERSONAL DE LA COMUNIDAD AUTÓNOMA	Ingreso Directo:	34.818,96	0,00	0,00	0,00	18.986,40	15.832,56
		Ingreso por Recibo:	0,00	0,00	0,00	0,00	0,00	0,00
9	PASIVOS FINANCIEROS	Ingreso Directo:	75.000,00	0,00	0,00	0,00	75.000,00	0,00
		Ingreso por Recibo:	0,00	0,00	0,00	0,00	0,00	0,00
9.1	PRÉSTAMOS RECIBIDOS EN MONEDA NACIONAL	Ingreso Directo:	75.000,00	0,00	0,00	0,00	75.000,00	0,00
		Ingreso por Recibo:	0,00	0,00	0,00	0,00	0,00	0,00
9.1.2	PRÉSTAMOS RECIBIDOS A LARGO PLAZO DE ENTES DEL SECTOR PÚBLICO	Ingreso Directo:	75.000,00	0,00	0,00	0,00	75.000,00	0,00
		Ingreso por Recibo:	0,00	0,00	0,00	0,00	0,00	0,00
9.1.2.00	RDL 17/2014 APARTADOS A,B,C Y D	Ingreso Directo:	75.000,00	0,00	0,00	0,00	75.000,00	0,00
		Ingreso por Recibo:	0,00	0,00	0,00	0,00	0,00	0,00
Total Ejercicio Origen 2021		Ingreso Directo:	13.700.162,51	15.734,06	488.122,74	138.273,08	6.674.018,32	6.415.482,43
		Ingreso por Recibo:	482.532,65	0,00	5.116,96	13.724,00	73.330,09	390.361,60
*** TOTAL GENERAL ***		Ingreso Directo:	46.725.853,59	-58.274,30	1.279.307,52	1.070.962,18	7.865.319,99	36.451.989,60
		Ingreso por Recibo:	1.805.970,75	33,50	7.360,07	36.570,35	185.408,56	1.576.665,27




Ejercicio Origen: 1997

Información a fecha: 31/12/2022

Unidad monetaria: Euros

Clasificación Económica	Denominación		Anulaciones por Anulación	Anulaciones por Aplaz./Fraccion.	Total Derechos Anulados
2	IMPUESTOS INDIRECTOS	Ingreso Directo:	0,00	0,00	0,00
		Ingreso por Recibo:	0,00	0,00	0,00
2.0	SOBRE TRANSMISIONES PATRIMONIALES Y ACTOS JURÍDICOS DOCUMENTADOS	Ingreso Directo:	0,00	0,00	0,00
		Ingreso por Recibo:	0,00	0,00	0,00
2.0.0	SOBRE TRANSMISIONES PATRIMONIALES Y ACTOS JURIDICOS DOCUMENTADOS	Ingreso Directo:	0,00	0,00	0,00
		Ingreso por Recibo:	0,00	0,00	0,00
3	TASAS Y OTROS INGRESOS.	Ingreso Directo:	654,42	0,00	654,42
		Ingreso por Recibo:	0,00	0,00	0,00
3.9	OTROS INGRESOS	Ingreso Directo:	654,42	0,00	654,42
		Ingreso por Recibo:	0,00	0,00	0,00
3.9.1	RECARGOS Y MULTAS	Ingreso Directo:	90,15	0,00	90,15
		Ingreso por Recibo:	0,00	0,00	0,00
3.9.1.02	MULTAS Y SANCIONES	Ingreso Directo:	90,15	0,00	90,15
		Ingreso por Recibo:	0,00	0,00	0,00
3.9.9	INGRESOS DIVERSOS	Ingreso Directo:	564,27	0,00	564,27
		Ingreso por Recibo:	0,00	0,00	0,00
3.9.9.04	OTRAS INDEMNIZACIONES	Ingreso Directo:	0,00	0,00	0,00
		Ingreso por Recibo:	0,00	0,00	0,00
3.9.9.99	OTROS INGRESOS DIVERSOS	Ingreso Directo:	564,27	0,00	564,27
		Ingreso por Recibo:	0,00	0,00	0,00
Total Ejercicio Origen 1997		Ingreso Directo:	654,42	0,00	654,42
		Ingreso por Recibo:	0,00	0,00	0,00




Ejercicio Origen: 1998

Información a fecha: 31/12/2022

Unidad monetaria: Euros

Clasificación Económica	Denominación		Anulaciones por Anulación	Anulaciones por Aplaz./Fraccion.	Total Derechos Anulados
2	IMPUESTOS INDIRECTOS	Ingreso Directo:	0,00	0,00	0,00
		Ingreso por Recibo:	0,00	0,00	0,00
2.2	CÁNONES	Ingreso Directo:	0,00	0,00	0,00
		Ingreso por Recibo:	0,00	0,00	0,00
2.2.0	CANON DE SANEAMIENTO Y DEPURACIÓN	Ingreso Directo:	0,00	0,00	0,00
		Ingreso por Recibo:	0,00	0,00	0,00
3	TASAS Y OTROS INGRESOS.	Ingreso Directo:	5.682,23	0,00	5.682,23
		Ingreso por Recibo:	0,00	0,00	0,00
3.0	VENTA DE BIENES	Ingreso Directo:	0,00	0,00	0,00
		Ingreso por Recibo:	0,00	0,00	0,00
3.0.4	VENTA DE PRODUCTOS AGROPECUARIOS	Ingreso Directo:	0,00	0,00	0,00
		Ingreso por Recibo:	0,00	0,00	0,00
3.0.4.01	EXPLOTACIONES AGRARIAS	Ingreso Directo:	0,00	0,00	0,00
		Ingreso por Recibo:	0,00	0,00	0,00
3.8	REINTEGROS	Ingreso Directo:	5.682,23	0,00	5.682,23
		Ingreso por Recibo:	0,00	0,00	0,00
3.8.0	DE PAGOS DE EJERCICIOS ANTERIORES	Ingreso Directo:	5.682,23	0,00	5.682,23
		Ingreso por Recibo:	0,00	0,00	0,00
Total Ejercicio Origen 1998		Ingreso Directo:	5.682,23	0,00	5.682,23
		Ingreso por Recibo:	0,00	0,00	0,00




Ejercicio Origen: 1999

Información a fecha: 31/12/2022

Unidad monetaria: Euros

Clasificación Económica	Denominación		Anulaciones por Anulación	Anulaciones por Aplaz./Fraccion.	Total Derechos Anulados
2	IMPUESTOS INDIRECTOS	Ingreso Directo:	0,00	0,00	0,00
		Ingreso por Recibo:	0,00	0,00	0,00
2.2	CÁNONES	Ingreso Directo:	0,00	0,00	0,00
		Ingreso por Recibo:	0,00	0,00	0,00
2.2.0	CANON DE SANEAMIENTO Y DEPURACIÓN	Ingreso Directo:	0,00	0,00	0,00
		Ingreso por Recibo:	0,00	0,00	0,00
3	TASAS Y OTROS INGRESOS.	Ingreso Directo:	0,00	0,00	0,00
		Ingreso por Recibo:	0,00	0,00	0,00
3.8	REINTEGROS	Ingreso Directo:	0,00	0,00	0,00
		Ingreso por Recibo:	0,00	0,00	0,00
3.8.0	DE PAGOS DE EJERCICIOS ANTERIORES	Ingreso Directo:	0,00	0,00	0,00
		Ingreso por Recibo:	0,00	0,00	0,00
Total Ejercicio Origen 1999		Ingreso Directo:	0,00	0,00	0,00
		Ingreso por Recibo:	0,00	0,00	0,00



Ejercicio Origen: 2000

Información a fecha: 31/12/2022

Unidad monetaria: Euros

Clasificación Económica	Denominación		Anulaciones por Anulación	Anulaciones por Aplaz./Fraccion.	Total Derechos Anulados
2	IMPUESTOS INDIRECTOS	Ingreso Directo:	0,00	0,00	0,00
		Ingreso por Recibo:	0,00	0,00	0,00
2.0	SOBRE TRANSMISIONES PATRIMONIALES Y ACTOS JURÍDICOS DOCUMENTADOS	Ingreso Directo:	0,00	0,00	0,00
		Ingreso por Recibo:	0,00	0,00	0,00
2.0.0	SOBRE TRANSMISIONES PATRIMONIALES Y ACTOS JURIDICOS DOCUMENTADOS	Ingreso Directo:	0,00	0,00	0,00
		Ingreso por Recibo:	0,00	0,00	0,00
3	TASAS Y OTROS INGRESOS.	Ingreso Directo:	0,00	0,00	0,00
		Ingreso por Recibo:	0,00	0,00	0,00
3.3	TASAS AFECTADAS EN DECRETOS DE TRANSFERENCIAS	Ingreso Directo:	0,00	0,00	0,00
		Ingreso por Recibo:	0,00	0,00	0,00
3.3.5		Ingreso Directo:	0,00	0,00	0,00
		Ingreso por Recibo:	0,00	0,00	0,00
3.3.5.05		Ingreso Directo:	0,00	0,00	0,00
		Ingreso por Recibo:	0,00	0,00	0,00
3.8	REINTEGROS	Ingreso Directo:	0,00	0,00	0,00
		Ingreso por Recibo:	0,00	0,00	0,00
3.8.0	DE PAGOS DE EJERCICIOS ANTERIORES	Ingreso Directo:	0,00	0,00	0,00
		Ingreso por Recibo:	0,00	0,00	0,00
Total Ejercicio Origen 2000		Ingreso Directo:	0,00	0,00	0,00
		Ingreso por Recibo:	0,00	0,00	0,00




Ejercicio Origen: 2001

Información a fecha: 31/12/2022

Unidad monetaria: Euros

Clasificación Económica	Denominación		Anulaciones por Anulación	Anulaciones por Aplaz./Fraccion.	Total Derechos Anulados
2	IMPUESTOS INDIRECTOS	Ingreso Directo:	0,00	0,00	0,00
		Ingreso por Recibo:	0,00	0,00	0,00
2.2	CÁNONES	Ingreso Directo:	0,00	0,00	0,00
		Ingreso por Recibo:	0,00	0,00	0,00
2.2.0	CANON DE SANEAMIENTO Y DEPURACIÓN	Ingreso Directo:	0,00	0,00	0,00
		Ingreso por Recibo:	0,00	0,00	0,00
3	TASAS Y OTROS INGRESOS.	Ingreso Directo:	0,00	0,00	0,00
		Ingreso por Recibo:	0,00	0,00	0,00
3.8	REINTEGROS	Ingreso Directo:	0,00	0,00	0,00
		Ingreso por Recibo:	0,00	0,00	0,00
3.8.0	DE PAGOS DE EJERCICIOS ANTERIORES	Ingreso Directo:	0,00	0,00	0,00
		Ingreso por Recibo:	0,00	0,00	0,00
3.9	OTROS INGRESOS	Ingreso Directo:	0,00	0,00	0,00
		Ingreso por Recibo:	0,00	0,00	0,00
3.9.1	RECARGOS Y MULTAS	Ingreso Directo:	0,00	0,00	0,00
		Ingreso por Recibo:	0,00	0,00	0,00
3.9.1.02	MULTAS Y SANCIONES	Ingreso Directo:	0,00	0,00	0,00
		Ingreso por Recibo:	0,00	0,00	0,00
Total Ejercicio Origen 2001		Ingreso Directo:	0,00	0,00	0,00
		Ingreso por Recibo:	0,00	0,00	0,00



Ejercicio Origen: 2002

Información a fecha: 31/12/2022

Unidad monetaria: Euros

Clasificación Económica	Denominación		Anulaciones por Anulación	Anulaciones por Aplaz./Fraccion.	Total Derechos Anulados
1	IMPUESTOS DIRECTOS	Ingreso Directo:	0,00	0,00	0,00
		Ingreso por Recibo:	0,00	0,00	0,00
1.1	SOBRE EL CAPITAL	Ingreso Directo:	0,00	0,00	0,00
		Ingreso por Recibo:	0,00	0,00	0,00
1.1.0	IMPUESTO SOBRE SUCESIONES Y DONACIONES	Ingreso Directo:	0,00	0,00	0,00
		Ingreso por Recibo:	0,00	0,00	0,00
1.1.0.01	IMPUESTO SOBRE SUCESIONES	Ingreso Directo:	0,00	0,00	0,00
		Ingreso por Recibo:	0,00	0,00	0,00
2	IMPUESTOS INDIRECTOS	Ingreso Directo:	0,00	0,00	0,00
		Ingreso por Recibo:	0,00	0,00	0,00
2.2	CÁNONES	Ingreso Directo:	0,00	0,00	0,00
		Ingreso por Recibo:	0,00	0,00	0,00
2.2.0	CANON DE SANEAMIENTO Y DEPURACIÓN	Ingreso Directo:	0,00	0,00	0,00
		Ingreso por Recibo:	0,00	0,00	0,00
3	TASAS Y OTROS INGRESOS.	Ingreso Directo:	0,00	0,00	0,00
		Ingreso por Recibo:	0,00	0,00	0,00
3.9	OTROS INGRESOS	Ingreso Directo:	0,00	0,00	0,00
		Ingreso por Recibo:	0,00	0,00	0,00
3.9.1	RECARGOS Y MULTAS	Ingreso Directo:	0,00	0,00	0,00
		Ingreso por Recibo:	0,00	0,00	0,00
3.9.1.02	MULTAS Y SANCIONES	Ingreso Directo:	0,00	0,00	0,00
		Ingreso por Recibo:	0,00	0,00	0,00
Total Ejercicio Origen 2002		Ingreso Directo:	0,00	0,00	0,00
		Ingreso por Recibo:	0,00	0,00	0,00




Ejercicio Origen: 2003

Información a fecha: 31/12/2022

Unidad monetaria: Euros

Clasificación Económica	Denominación		Anulaciones por Anulación	Anulaciones por Aplaz./Fraccion.	Total Derechos Anulados
1	IMPUESTOS DIRECTOS	Ingreso Directo:	0,00	0,00	0,00
		Ingreso por Recibo:	0,00	0,00	0,00
1.0	SOBRE LA RENTA	Ingreso Directo:	0,00	0,00	0,00
		Ingreso por Recibo:	0,00	0,00	0,00
1.0.1	RECARGO SOBRE ACTIVIDADES ECONÓMICAS	Ingreso Directo:	0,00	0,00	0,00
		Ingreso por Recibo:	0,00	0,00	0,00
2	IMPUESTOS INDIRECTOS	Ingreso Directo:	0,00	0,00	0,00
		Ingreso por Recibo:	0,00	0,00	0,00
2.0	SOBRE TRANSMISIONES PATRIMONIALES Y ACTOS JURÍDICOS DOCUMENTADOS	Ingreso Directo:	0,00	0,00	0,00
		Ingreso por Recibo:	0,00	0,00	0,00
2.0.0	SOBRE TRANSMISIONES PATRIMONIALES Y ACTOS JURIDICOS DOCUMENTADOS	Ingreso Directo:	0,00	0,00	0,00
		Ingreso por Recibo:	0,00	0,00	0,00
2.2	CÁNONES	Ingreso Directo:	0,00	0,00	0,00
		Ingreso por Recibo:	0,00	0,00	0,00
2.2.0	CANON DE SANEAMIENTO Y DEPURACIÓN	Ingreso Directo:	0,00	0,00	0,00
		Ingreso por Recibo:	0,00	0,00	0,00
3	TASAS Y OTROS INGRESOS.	Ingreso Directo:	0,00	0,00	0,00
		Ingreso por Recibo:	0,00	0,00	0,00
3.8	REINTEGROS	Ingreso Directo:	0,00	0,00	0,00
		Ingreso por Recibo:	0,00	0,00	0,00
3.8.0	DE PAGOS DE EJERCICIOS ANTERIORES	Ingreso Directo:	0,00	0,00	0,00
		Ingreso por Recibo:	0,00	0,00	0,00
Total Ejercicio Origen 2003		Ingreso Directo:	0,00	0,00	0,00
		Ingreso por Recibo:	0,00	0,00	0,00




Ejercicio Origen: 2004

Información a fecha: 31/12/2022

Unidad monetaria: Euros

Clasificación Económica	Denominación		Anulaciones por Anulación	Anulaciones por Aplaz./Fraccion.	Total Derechos Anulados
1	IMPUESTOS DIRECTOS	Ingreso Directo:	0,00	0,00	0,00
		Ingreso por Recibo:	0,00	0,00	0,00
1.0	SOBRE LA RENTA	Ingreso Directo:	0,00	0,00	0,00
		Ingreso por Recibo:	0,00	0,00	0,00
1.0.1	RECARGO SOBRE ACTIVIDADES ECONÓMICAS	Ingreso Directo:	0,00	0,00	0,00
		Ingreso por Recibo:	0,00	0,00	0,00
2	IMPUESTOS INDIRECTOS	Ingreso Directo:	0,00	0,00	0,00
		Ingreso por Recibo:	0,00	0,00	0,00
2.0	SOBRE TRANSMISIONES PATRIMONIALES Y ACTOS JURÍDICOS DOCUMENTADOS	Ingreso Directo:	0,00	0,00	0,00
		Ingreso por Recibo:	0,00	0,00	0,00
2.0.0	SOBRE TRANSMISIONES PATRIMONIALES Y ACTOS JURIDICOS DOCUMENTADOS	Ingreso Directo:	0,00	0,00	0,00
		Ingreso por Recibo:	0,00	0,00	0,00
2.0.1		Ingreso Directo:	0,00	0,00	0,00
		Ingreso por Recibo:	0,00	0,00	0,00
2.2	CÁNONES	Ingreso Directo:	0,00	0,00	0,00
		Ingreso por Recibo:	0,00	0,00	0,00
2.2.0	CANON DE SANEAMIENTO Y DEPURACIÓN	Ingreso Directo:	0,00	0,00	0,00
		Ingreso por Recibo:	0,00	0,00	0,00
3	TASAS Y OTROS INGRESOS.	Ingreso Directo:	0,00	0,00	0,00
		Ingreso por Recibo:	0,00	0,00	0,00
3.9	OTROS INGRESOS	Ingreso Directo:	0,00	0,00	0,00
		Ingreso por Recibo:	0,00	0,00	0,00
3.9.1	RECARGOS Y MULTAS	Ingreso Directo:	0,00	0,00	0,00
		Ingreso por Recibo:	0,00	0,00	0,00
3.9.1.02	MULTAS Y SANCIONES	Ingreso Directo:	0,00	0,00	0,00
		Ingreso por Recibo:	0,00	0,00	0,00
Total Ejercicio Origen 2004		Ingreso Directo:	0,00	0,00	0,00
		Ingreso por Recibo:	0,00	0,00	0,00




Ejercicio Origen: 2005

Información a fecha: 31/12/2022

Unidad monetaria: Euros

Clasificación Económica	Denominación		Anulaciones por Anulación	Anulaciones por Aplaz./Fraccion.	Total Derechos Anulados
1	IMPUESTOS DIRECTOS	Ingreso Directo:	0,00	0,00	0,00
		Ingreso por Recibo:	0,00	0,00	0,00
1.0	SOBRE LA RENTA	Ingreso Directo:	0,00	0,00	0,00
		Ingreso por Recibo:	0,00	0,00	0,00
1.0.1	RECARGO SOBRE ACTIVIDADES ECONÓMICAS	Ingreso Directo:	0,00	0,00	0,00
		Ingreso por Recibo:	0,00	0,00	0,00
2	IMPUESTOS INDIRECTOS	Ingreso Directo:	0,00	0,00	0,00
		Ingreso por Recibo:	0,00	0,00	0,00
2.0	SOBRE TRANSMISIONES PATRIMONIALES Y ACTOS JURÍDICOS DOCUMENTADOS	Ingreso Directo:	0,00	0,00	0,00
		Ingreso por Recibo:	0,00	0,00	0,00
2.0.0	SOBRE TRANSMISIONES PATRIMONIALES Y ACTOS JURIDICOS DOCUMENTADOS	Ingreso Directo:	0,00	0,00	0,00
		Ingreso por Recibo:	0,00	0,00	0,00
2.2	CÁNONES	Ingreso Directo:	0,00	0,00	0,00
		Ingreso por Recibo:	0,00	0,00	0,00
2.2.0	CANON DE SANEAMIENTO Y DEPURACIÓN	Ingreso Directo:	0,00	0,00	0,00
		Ingreso por Recibo:	0,00	0,00	0,00
3	TASAS Y OTROS INGRESOS.	Ingreso Directo:	0,00	0,00	0,00
		Ingreso por Recibo:	0,00	0,00	0,00
3.3	TASAS AFECTADAS EN DECRETOS DE TRANSFERENCIAS	Ingreso Directo:	0,00	0,00	0,00
		Ingreso por Recibo:	0,00	0,00	0,00
3.3.3	PRODUCCIÓN DE BIENES PÚBLICOS DE CARÁCTER PREFERENTE	Ingreso Directo:	0,00	0,00	0,00
		Ingreso por Recibo:	0,00	0,00	0,00
3.3.3.03	TASA 3.18 EXPEDICIÓN DE TÍTULOS ACADÉMICOS Y PROFESIONALES	Ingreso Directo:	0,00	0,00	0,00
		Ingreso por Recibo:	0,00	0,00	0,00
3.9	OTROS INGRESOS	Ingreso Directo:	0,00	0,00	0,00
		Ingreso por Recibo:	0,00	0,00	0,00
3.9.1	RECARGOS Y MULTAS	Ingreso Directo:	0,00	0,00	0,00
		Ingreso por Recibo:	0,00	0,00	0,00
3.9.1.02	MULTAS Y SANCIONES	Ingreso Directo:	0,00	0,00	0,00
		Ingreso por Recibo:	0,00	0,00	0,00
Total Ejercicio Origen 2005		Ingreso Directo:	0,00	0,00	0,00
		Ingreso por Recibo:	0,00	0,00	0,00




Ejercicio Origen: 2006

Información a fecha: 31/12/2022

Unidad monetaria: Euros

Clasificación Económica	Denominación		Anulaciones por Anulación	Anulaciones por Aplaz./Fraccion.	Total Derechos Anulados
1	IMPUESTOS DIRECTOS	Ingreso Directo:	0,00	0,00	0,00
		Ingreso por Recibo:	0,00	0,00	0,00
1.0	SOBRE LA RENTA	Ingreso Directo:	0,00	0,00	0,00
		Ingreso por Recibo:	0,00	0,00	0,00
1.0.1	RECARGO SOBRE ACTIVIDADES ECONÓMICAS	Ingreso Directo:	0,00	0,00	0,00
		Ingreso por Recibo:	0,00	0,00	0,00
1.1	SOBRE EL CAPITAL	Ingreso Directo:	0,00	0,00	0,00
		Ingreso por Recibo:	0,00	0,00	0,00
1.1.0	IMPUESTO SOBRE SUCESIONES Y DONACIONES	Ingreso Directo:	0,00	0,00	0,00
		Ingreso por Recibo:	0,00	0,00	0,00
1.1.0.00		Ingreso Directo:	0,00	0,00	0,00
		Ingreso por Recibo:	0,00	0,00	0,00
1.1.0.01	IMPUESTO SOBRE SUCESIONES	Ingreso Directo:	0,00	0,00	0,00
		Ingreso por Recibo:	0,00	0,00	0,00
2	IMPUESTOS INDIRECTOS	Ingreso Directo:	0,00	0,00	0,00
		Ingreso por Recibo:	0,00	0,00	0,00
2.0	SOBRE TRANSMISIONES PATRIMONIALES Y ACTOS JURÍDICOS DOCUMENTADOS	Ingreso Directo:	0,00	0,00	0,00
		Ingreso por Recibo:	0,00	0,00	0,00
2.0.0	SOBRE TRANSMISIONES PATRIMONIALES Y ACTOS JURIDICOS DOCUMENTADOS	Ingreso Directo:	0,00	0,00	0,00
		Ingreso por Recibo:	0,00	0,00	0,00
2.0.1		Ingreso Directo:	0,00	0,00	0,00
		Ingreso por Recibo:	0,00	0,00	0,00
2.2	CÁNONES	Ingreso Directo:	0,00	0,00	0,00
		Ingreso por Recibo:	0,00	0,00	0,00
2.2.0	CANON DE SANEAMIENTO Y DEPURACIÓN	Ingreso Directo:	0,00	0,00	0,00
		Ingreso por Recibo:	0,00	0,00	0,00
3	TASAS Y OTROS INGRESOS.	Ingreso Directo:	0,00	0,00	0,00
		Ingreso por Recibo:	0,00	0,00	0,00
3.1	PRESTACIÓN DE SERVICIOS	Ingreso Directo:	0,00	0,00	0,00
		Ingreso por Recibo:	0,00	0,00	0,00
3.1.1	SERVICIOS PÚBLICOS BÁSICOS	Ingreso Directo:	0,00	0,00	0,00
		Ingreso por Recibo:	0,00	0,00	0,00
3.1.1.04		Ingreso Directo:	0,00	0,00	0,00
		Ingreso por Recibo:	0,00	0,00	0,00
3.9	OTROS INGRESOS	Ingreso Directo:	0,00	0,00	0,00
		Ingreso por Recibo:	0,00	0,00	0,00
3.9.9	INGRESOS DIVERSOS	Ingreso Directo:	0,00	0,00	0,00
		Ingreso por Recibo:	0,00	0,00	0,00
3.9.9.99	OTROS INGRESOS DIVERSOS	Ingreso Directo:	0,00	0,00	0,00
		Ingreso por Recibo:	0,00	0,00	0,00
Total Ejercicio Origen 2006		Ingreso Directo:	0,00	0,00	0,00
		Ingreso por Recibo:	0,00	0,00	0,00



Ejercicio Origen: 2007


Información a fecha: 31/12/2022

Unidad monetaria: Euros

Clasificación Económica	Denominación		Anulaciones por Anulación	Anulaciones por Aplaz./Fraccion.	Total Derechos Anulados
1	IMPUESTOS DIRECTOS	Ingreso Directo:	0,00	0,00	0,00
		Ingreso por Recibo:	0,00	0,00	0,00
1.0	SOBRE LA RENTA	Ingreso Directo:	0,00	0,00	0,00
		Ingreso por Recibo:	0,00	0,00	0,00
1.0.1	RECARGO SOBRE ACTIVIDADES ECONÓMICAS	Ingreso Directo:	0,00	0,00	0,00
		Ingreso por Recibo:	0,00	0,00	0,00
1.1	SOBRE EL CAPITAL	Ingreso Directo:	0,00	0,00	0,00
		Ingreso por Recibo:	0,00	0,00	0,00
1.1.0	IMPUESTO SOBRE SUCESIONES Y DONACIONES	Ingreso Directo:	0,00	0,00	0,00
		Ingreso por Recibo:	0,00	0,00	0,00
1.1.2		Ingreso Directo:	0,00	0,00	0,00
		Ingreso por Recibo:	0,00	0,00	0,00
2	IMPUESTOS INDIRECTOS	Ingreso Directo:	0,00	0,00	0,00
		Ingreso por Recibo:	0,00	0,00	0,00
2.0	SOBRE TRANSMISIONES PATRIMONIALES Y ACTOS JURÍDICOS DOCUMENTADOS	Ingreso Directo:	0,00	0,00	0,00
		Ingreso por Recibo:	0,00	0,00	0,00
2.0.0	SOBRE TRANSMISIONES PATRIMONIALES Y ACTOS JURIDICOS DOCUMENTADOS	Ingreso Directo:	0,00	0,00	0,00
		Ingreso por Recibo:	0,00	0,00	0,00
2.0.1		Ingreso Directo:	0,00	0,00	0,00
		Ingreso por Recibo:	0,00	0,00	0,00
2.2	CÁNONES	Ingreso Directo:	0,00	0,00	0,00
		Ingreso por Recibo:	0,00	0,00	0,00
2.2.0	CANON DE SANEAMIENTO Y DEPURACIÓN	Ingreso Directo:	0,00	0,00	0,00
		Ingreso por Recibo:	0,00	0,00	0,00
3	TASAS Y OTROS INGRESOS.	Ingreso Directo:	0,00	0,00	0,00
		Ingreso por Recibo:	0,00	0,00	0,00
3.1	PRESTACIÓN DE SERVICIOS	Ingreso Directo:	0,00	0,00	0,00
		Ingreso por Recibo:	0,00	0,00	0,00
3.1.1	SERVICIOS PÚBLICOS BÁSICOS	Ingreso Directo:	0,00	0,00	0,00
		Ingreso por Recibo:	0,00	0,00	0,00
3.1.1.02		Ingreso Directo:	0,00	0,00	0,00
		Ingreso por Recibo:	0,00	0,00	0,00
3.1.1.09		Ingreso Directo:	0,00	0,00	0,00
		Ingreso por Recibo:	0,00	0,00	0,00
3.9	OTROS INGRESOS	Ingreso Directo:	0,00	0,00	0,00
		Ingreso por Recibo:	0,00	0,00	0,00
3.9.1	RECARGOS Y MULTAS	Ingreso Directo:	0,00	0,00	0,00
		Ingreso por Recibo:	0,00	0,00	0,00
3.9.1.02	MULTAS Y SANCIONES	Ingreso Directo:	0,00	0,00	0,00
		Ingreso por Recibo:	0,00	0,00	0,00
Total Ejercicio Origen 2007		Ingreso Directo:	0,00	0,00	0,00
		Ingreso por Recibo:	0,00	0,00	0,00



Clasificación Económica	Denominación		Anulaciones por Anulación	Anulaciones por Aplaz./Fraccion.	Total Derechos Anulados
1	IMPUESTOS DIRECTOS	Ingreso Directo:	0,00	0,00	0,00
		Ingreso por Recibo:	0,00	0,00	0,00
1.0	SOBRE LA RENTA	Ingreso Directo:	0,00	0,00	0,00
		Ingreso por Recibo:	0,00	0,00	0,00
1.0.1	RECARGO SOBRE ACTIVIDADES ECONÓMICAS	Ingreso Directo:	0,00	0,00	0,00
		Ingreso por Recibo:	0,00	0,00	0,00
1.1	SOBRE EL CAPITAL	Ingreso Directo:	0,00	0,00	0,00
		Ingreso por Recibo:	0,00	0,00	0,00
1.1.2		Ingreso Directo:	0,00	0,00	0,00
		Ingreso por Recibo:	0,00	0,00	0,00
2	IMPUESTOS INDIRECTOS	Ingreso Directo:	0,00	0,00	0,00
		Ingreso por Recibo:	0,00	0,00	0,00
2.0	SOBRE TRANSMISIONES PATRIMONIALES Y ACTOS JURÍDICOS DOCUMENTADOS	Ingreso Directo:	0,00	0,00	0,00
		Ingreso por Recibo:	0,00	0,00	0,00
2.0.0	SOBRE TRANSMISIONES PATRIMONIALES Y ACTOS JURIDICOS DOCUMENTADOS	Ingreso Directo:	0,00	0,00	0,00
		Ingreso por Recibo:	0,00	0,00	0,00
2.0.1		Ingreso Directo:	0,00	0,00	0,00
		Ingreso por Recibo:	0,00	0,00	0,00
2.2	CÁNONES	Ingreso Directo:	0,00	0,00	0,00
		Ingreso por Recibo:	0,00	0,00	0,00
2.2.0	CANON DE SANEAMIENTO Y DEPURACIÓN	Ingreso Directo:	0,00	0,00	0,00
		Ingreso por Recibo:	0,00	0,00	0,00
3	TASAS Y OTROS INGRESOS.	Ingreso Directo:	0,00	0,00	0,00
		Ingreso por Recibo:	0,00	0,00	0,00
3.3	TASAS AFECTADAS EN DECRETOS DE TRANSFERENCIAS	Ingreso Directo:	0,00	0,00	0,00
		Ingreso por Recibo:	0,00	0,00	0,00
3.3.9	ACTUACIONES DE CARÁCTER GENERAL	Ingreso Directo:	0,00	0,00	0,00
		Ingreso por Recibo:	0,00	0,00	0,00
3.3.9.03	TASA 9.18 DEL BOLETÍN OFICIAL DE LA RIOJA	Ingreso Directo:	0,00	0,00	0,00
		Ingreso por Recibo:	0,00	0,00	0,00
3.9	OTROS INGRESOS	Ingreso Directo:	0,00	0,00	0,00
		Ingreso por Recibo:	0,00	0,00	0,00
3.9.1	RECARGOS Y MULTAS	Ingreso Directo:	0,00	0,00	0,00
		Ingreso por Recibo:	0,00	0,00	0,00
3.9.1.02	MULTAS Y SANCIONES	Ingreso Directo:	0,00	0,00	0,00
		Ingreso por Recibo:	0,00	0,00	0,00
7	TRANSFERENCIAS DE CAPITAL.	Ingreso Directo:	0,00	0,00	0,00
		Ingreso por Recibo:	0,00	0,00	0,00
7.6	DE CORPORACIONES LOCALES	Ingreso Directo:	0,00	0,00	0,00
		Ingreso por Recibo:	0,00	0,00	0,00
7.6.0	DE AYUNTAMIENTOS	Ingreso Directo:	0,00	0,00	0,00
		Ingreso por Recibo:	0,00	0,00	0,00



Gobierno de La Rioja

Hacienda y Adm. Pública

SICAP - Sistema de Información Contable

Ejercicio: 2022

II. DERECHOS A COBRAR DE PRESUPUESTOS CERRADOS - DERECHOS ANULADOS


Página 13

Ejercicio Origen: 2008

Información a fecha: 31/12/2022

Unidad monetaria: Euros

Clasificación Económica	Denominación	Anulaciones por Anulación	Anulaciones por Aplaz./Fraccion.	Total Derechos Anulados
7.6.0.09	OTROS AYUNTAMIENTOS	Ingreso Directo: 0,00 Ingreso por Recibo: 0,00	0,00 0,00	0,00 0,00
Total Ejercicio Origen 2008		Ingreso Directo: 0,00 Ingreso por Recibo: 0,00	0,00 0,00	0,00 0,00




Ejercicio Origen: 2009

Información a fecha: 31/12/2022

Unidad monetaria: Euros

Clasificación Económica	Denominación		Anulaciones por Anulación	Anulaciones por Aplaz./Fraccion.	Total Derechos Anulados
1	IMPUESTOS DIRECTOS	Ingreso Directo:	0,00	0,00	0,00
		Ingreso por Recibo:	0,00	0,00	0,00
1.0	SOBRE LA RENTA	Ingreso Directo:	0,00	0,00	0,00
		Ingreso por Recibo:	0,00	0,00	0,00
1.0.1	RECARGO SOBRE ACTIVIDADES ECONÓMICAS	Ingreso Directo:	0,00	0,00	0,00
		Ingreso por Recibo:	0,00	0,00	0,00
1.1	SOBRE EL CAPITAL	Ingreso Directo:	0,00	0,00	0,00
		Ingreso por Recibo:	0,00	0,00	0,00
1.1.0	IMPUESTO SOBRE SUCESIONES Y DONACIONES	Ingreso Directo:	0,00	0,00	0,00
		Ingreso por Recibo:	0,00	0,00	0,00
1.1.2		Ingreso Directo:	0,00	0,00	0,00
		Ingreso por Recibo:	0,00	0,00	0,00
2	IMPUESTOS INDIRECTOS	Ingreso Directo:	0,00	0,00	0,00
		Ingreso por Recibo:	0,00	0,00	0,00
2.0	SOBRE TRANSMISIONES PATRIMONIALES Y ACTOS JURÍDICOS DOCUMENTADOS	Ingreso Directo:	0,00	0,00	0,00
		Ingreso por Recibo:	0,00	0,00	0,00
2.0.0	SOBRE TRANSMISIONES PATRIMONIALES Y ACTOS JURIDICOS DOCUMENTADOS	Ingreso Directo:	0,00	0,00	0,00
		Ingreso por Recibo:	0,00	0,00	0,00
2.0.1		Ingreso Directo:	0,00	0,00	0,00
		Ingreso por Recibo:	0,00	0,00	0,00
2.2	CÁNONES	Ingreso Directo:	0,00	0,00	0,00
		Ingreso por Recibo:	0,00	0,00	0,00
2.2.0	CANON DE SANEAMIENTO Y DEPURACIÓN	Ingreso Directo:	0,00	0,00	0,00
		Ingreso por Recibo:	0,00	0,00	0,00
3	TASAS Y OTROS INGRESOS.	Ingreso Directo:	0,00	0,00	0,00
		Ingreso por Recibo:	0,00	0,00	0,00
3.3	TASAS AFECTADAS EN DECRETOS DE TRANSFERENCIAS	Ingreso Directo:	0,00	0,00	0,00
		Ingreso por Recibo:	0,00	0,00	0,00
3.3.2	ACTUACIONES DE PROTECCIÓN Y PROMOCIÓN SOCIAL	Ingreso Directo:	0,00	0,00	0,00
		Ingreso por Recibo:	0,00	0,00	0,00
3.3.2.03	TASA 2.18 CÉDULAS DE HABITABILIDAD	Ingreso Directo:	0,00	0,00	0,00
		Ingreso por Recibo:	0,00	0,00	0,00
3.3.3	PRODUCCIÓN DE BIENES PÚBLICOS DE CARÁCTER PREFERENTE	Ingreso Directo:	0,00	0,00	0,00
		Ingreso por Recibo:	0,00	0,00	0,00
3.3.3.11		Ingreso Directo:	0,00	0,00	0,00
		Ingreso por Recibo:	0,00	0,00	0,00
3.3.5		Ingreso Directo:	0,00	0,00	0,00
		Ingreso por Recibo:	0,00	0,00	0,00
3.3.5.07		Ingreso Directo:	0,00	0,00	0,00
		Ingreso por Recibo:	0,00	0,00	0,00
3.3.9	ACTUACIONES DE CARÁCTER GENERAL	Ingreso Directo:	0,00	0,00	0,00
		Ingreso por Recibo:	0,00	0,00	0,00




Ejercicio Origen: 2009

Información a fecha: 31/12/2022

Unidad monetaria: Euros

Clasificación Económica	Denominación		Anulaciones por Anulación	Anulaciones por Aplaz./Fraccion.	Total Derechos Anulados
3.3.9.03	TASA 9.18 DEL BOLETÍN OFICIAL DE LA RIOJA	Ingreso Directo:	0,00	0,00	0,00
		Ingreso por Recibo:	0,00	0,00	0,00
3.8	REINTEGROS	Ingreso Directo:	0,00	0,00	0,00
		Ingreso por Recibo:	0,00	0,00	0,00
3.8.0	DE PAGOS DE EJERCICIOS ANTERIORES	Ingreso Directo:	0,00	0,00	0,00
		Ingreso por Recibo:	0,00	0,00	0,00
3.9	OTROS INGRESOS	Ingreso Directo:	0,00	0,00	0,00
		Ingreso por Recibo:	0,00	0,00	0,00
3.9.1	RECARGOS Y MULTAS	Ingreso Directo:	0,00	0,00	0,00
		Ingreso por Recibo:	0,00	0,00	0,00
3.9.1.02	MULTAS Y SANCIONES	Ingreso Directo:	0,00	0,00	0,00
		Ingreso por Recibo:	0,00	0,00	0,00
7	TRANSFERENCIAS DE CAPITAL	Ingreso Directo:	0,00	0,00	0,00
		Ingreso por Recibo:	0,00	0,00	0,00
7.6	DE CORPORACIONES LOCALES	Ingreso Directo:	0,00	0,00	0,00
		Ingreso por Recibo:	0,00	0,00	0,00
7.6.0	DE AYUNTAMIENTOS	Ingreso Directo:	0,00	0,00	0,00
		Ingreso por Recibo:	0,00	0,00	0,00
7.6.0.09	OTROS AYUNTAMIENTOS	Ingreso Directo:	0,00	0,00	0,00
		Ingreso por Recibo:	0,00	0,00	0,00
Total Ejercicio Origen 2009		Ingreso Directo:	0,00	0,00	0,00
		Ingreso por Recibo:	0,00	0,00	0,00




Ejercicio Origen: 2010

Información a fecha: 31/12/2022

Unidad monetaria: Euros

Clasificación Económica	Denominación		Anulaciones por Anulación	Anulaciones por Aplaz./Fraccion.	Total Derechos Anulados
1	IMPUESTOS DIRECTOS	Ingreso Directo:	0,00	0,00	0,00
		Ingreso por Recibo:	0,00	0,00	0,00
1.0	SOBRE LA RENTA	Ingreso Directo:	0,00	0,00	0,00
		Ingreso por Recibo:	0,00	0,00	0,00
1.0.1	RECARGO SOBRE ACTIVIDADES ECONÓMICAS	Ingreso Directo:	0,00	0,00	0,00
		Ingreso por Recibo:	0,00	0,00	0,00
1.1	SOBRE EL CAPITAL	Ingreso Directo:	0,00	0,00	0,00
		Ingreso por Recibo:	0,00	0,00	0,00
1.1.0	IMPUESTO SOBRE SUCESIONES Y DONACIONES	Ingreso Directo:	0,00	0,00	0,00
		Ingreso por Recibo:	0,00	0,00	0,00
1.1.2		Ingreso Directo:	0,00	0,00	0,00
		Ingreso por Recibo:	0,00	0,00	0,00
1.9	TRIBUTOS EXTINGUIDOS	Ingreso Directo:	0,00	0,00	0,00
		Ingreso por Recibo:	0,00	0,00	0,00
1.9.0	TRIBUTOS EXTINGUIDOS	Ingreso Directo:	0,00	0,00	0,00
		Ingreso por Recibo:	0,00	0,00	0,00
1.9.0.00		Ingreso Directo:	0,00	0,00	0,00
		Ingreso por Recibo:	0,00	0,00	0,00
2	IMPUESTOS INDIRECTOS	Ingreso Directo:	0,00	0,00	0,00
		Ingreso por Recibo:	0,00	0,00	0,00
2.0	SOBRE TRANSMISIONES PATRIMONIALES Y ACTOS JURÍDICOS DOCUMENTADOS	Ingreso Directo:	0,00	0,00	0,00
		Ingreso por Recibo:	0,00	0,00	0,00
2.0.0	SOBRE TRANSMISIONES PATRIMONIALES Y ACTOS JURIDICOS DOCUMENTADOS	Ingreso Directo:	0,00	0,00	0,00
		Ingreso por Recibo:	0,00	0,00	0,00
2.0.1		Ingreso Directo:	0,00	0,00	0,00
		Ingreso por Recibo:	0,00	0,00	0,00
2.2	CÁNONES	Ingreso Directo:	0,00	0,00	0,00
		Ingreso por Recibo:	0,00	0,00	0,00
2.2.0	CANON DE SANEAMIENTO Y DEPURACIÓN	Ingreso Directo:	0,00	0,00	0,00
		Ingreso por Recibo:	0,00	0,00	0,00
3	TASAS Y OTROS INGRESOS	Ingreso Directo:	2.037,00	0,00	2.037,00
		Ingreso por Recibo:	0,00	0,00	0,00
3.1	PRESTACIÓN DE SERVICIOS	Ingreso Directo:	0,00	0,00	0,00
		Ingreso por Recibo:	0,00	0,00	0,00
3.1.1	SERVICIOS PÚBLICOS BÁSICOS	Ingreso Directo:	0,00	0,00	0,00
		Ingreso por Recibo:	0,00	0,00	0,00
3.1.1.09		Ingreso Directo:	0,00	0,00	0,00
		Ingreso por Recibo:	0,00	0,00	0,00
3.3	TASAS AFECTADAS EN DECRETOS DE TRANSFERENCIAS	Ingreso Directo:	0,00	0,00	0,00
		Ingreso por Recibo:	0,00	0,00	0,00
3.3.2	ACTUACIONES DE PROTECCIÓN Y PROMOCIÓN SOCIAL	Ingreso Directo:	0,00	0,00	0,00
		Ingreso por Recibo:	0,00	0,00	0,00




Ejercicio Origen: 2010

Información a fecha: 31/12/2022

Unidad monetaria: Euros

Clasificación Económica	Denominación		Anulaciones por Anulación	Anulaciones por Aplaz./Fraccion.	Total Derechos Anulados
3.3.2.03	TASA 2.18 CÉDULAS DE HABITABILIDAD	Ingreso Directo:	0,00	0,00	0,00
		Ingreso por Recibo:	0,00	0,00	0,00
3.3.9	ACTUACIONES DE CARÁCTER GENERAL	Ingreso Directo:	0,00	0,00	0,00
		Ingreso por Recibo:	0,00	0,00	0,00
3.3.9.03	TASA 9.18 DEL BOLETÍN OFICIAL DE LA RIOJA	Ingreso Directo:	0,00	0,00	0,00
		Ingreso por Recibo:	0,00	0,00	0,00
3.8	REINTEGROS	Ingreso Directo:	0,00	0,00	0,00
		Ingreso por Recibo:	0,00	0,00	0,00
3.8.0	DE PAGOS DE EJERCICIOS ANTERIORES	Ingreso Directo:	0,00	0,00	0,00
		Ingreso por Recibo:	0,00	0,00	0,00
3.9	OTROS INGRESOS	Ingreso Directo:	2.037,00	0,00	2.037,00
		Ingreso por Recibo:	0,00	0,00	0,00
3.9.1	RECARGOS Y MULTAS	Ingreso Directo:	2.037,00	0,00	2.037,00
		Ingreso por Recibo:	0,00	0,00	0,00
3.9.1.01	INTERESES DE DEMORA	Ingreso Directo:	0,00	0,00	0,00
		Ingreso por Recibo:	0,00	0,00	0,00
3.9.1.02	MULTAS Y SANCIONES	Ingreso Directo:	2.037,00	0,00	2.037,00
		Ingreso por Recibo:	0,00	0,00	0,00
3.9.9	INGRESOS DIVERSOS	Ingreso Directo:	0,00	0,00	0,00
		Ingreso por Recibo:	0,00	0,00	0,00
3.9.9.04	OTRAS INDEMNIZACIONES	Ingreso Directo:	0,00	0,00	0,00
		Ingreso por Recibo:	0,00	0,00	0,00
7	TRANSFERENCIAS DE CAPITAL	Ingreso Directo:	0,00	0,00	0,00
		Ingreso por Recibo:	0,00	0,00	0,00
7.6	DE CORPORACIONES LOCALES	Ingreso Directo:	0,00	0,00	0,00
		Ingreso por Recibo:	0,00	0,00	0,00
7.6.0	DE AYUNTAMIENTOS	Ingreso Directo:	0,00	0,00	0,00
		Ingreso por Recibo:	0,00	0,00	0,00
7.6.0.09	OTROS AYUNTAMIENTOS	Ingreso Directo:	0,00	0,00	0,00
		Ingreso por Recibo:	0,00	0,00	0,00
Total Ejercicio Origen 2010		Ingreso Directo:	2.037,00	0,00	2.037,00
		Ingreso por Recibo:	0,00	0,00	0,00



Ejercicio Origen: 2011

Información a fecha: 31/12/2022

Unidad monetaria: Euros

Clasificación Económica	Denominación		Anulaciones por Anulación	Anulaciones por Aplaz./Fraccion.	Total Derechos Anulados
1	IMPUESTOS DIRECTOS	Ingreso Directo:	0,00	0,00	0,00
		Ingreso por Recibo:	0,00	0,00	0,00
1.0	SOBRE LA RENTA	Ingreso Directo:	0,00	0,00	0,00
		Ingreso por Recibo:	0,00	0,00	0,00
1.0.1	RECARGO SOBRE ACTIVIDADES ECONÓMICAS	Ingreso Directo:	0,00	0,00	0,00
		Ingreso por Recibo:	0,00	0,00	0,00
1.1	SOBRE EL CAPITAL	Ingreso Directo:	0,00	0,00	0,00
		Ingreso por Recibo:	0,00	0,00	0,00
1.1.0	IMPUESTO SOBRE SUCESIONES Y DONACIONES	Ingreso Directo:	0,00	0,00	0,00
		Ingreso por Recibo:	0,00	0,00	0,00
1.1.2		Ingreso Directo:	0,00	0,00	0,00
		Ingreso por Recibo:	0,00	0,00	0,00
2	IMPUESTOS INDIRECTOS	Ingreso Directo:	0,00	0,00	0,00
		Ingreso por Recibo:	0,00	0,00	0,00
2.0	SOBRE TRANSMISIONES PATRIMONIALES Y ACTOS JURÍDICOS DOCUMENTADOS	Ingreso Directo:	0,00	0,00	0,00
		Ingreso por Recibo:	0,00	0,00	0,00
2.0.0	SOBRE TRANSMISIONES PATRIMONIALES Y ACTOS JURIDICOS DOCUMENTADOS	Ingreso Directo:	0,00	0,00	0,00
		Ingreso por Recibo:	0,00	0,00	0,00
2.0.1		Ingreso Directo:	0,00	0,00	0,00
		Ingreso por Recibo:	0,00	0,00	0,00
2.1	TRIBUTOS SOBRE EL JUEGO	Ingreso Directo:	0,00	0,00	0,00
		Ingreso por Recibo:	0,00	0,00	0,00
2.1.0	TRIBUTOS SOBRE EL JUEGO	Ingreso Directo:	0,00	0,00	0,00
		Ingreso por Recibo:	0,00	0,00	0,00
2.2	CÁNONES	Ingreso Directo:	0,00	0,00	0,00
		Ingreso por Recibo:	0,00	0,00	0,00
2.2.0	CANON DE SANEAMIENTO Y DEPURACIÓN	Ingreso Directo:	0,00	0,00	0,00
		Ingreso por Recibo:	0,00	0,00	0,00
3	TASAS Y OTROS INGRESOS	Ingreso Directo:	0,00	0,00	0,00
		Ingreso por Recibo:	0,00	0,00	0,00
3.1	PRESTACIÓN DE SERVICIOS	Ingreso Directo:	0,00	0,00	0,00
		Ingreso por Recibo:	0,00	0,00	0,00
3.1.1	SERVICIOS PÚBLICOS BÁSICOS	Ingreso Directo:	0,00	0,00	0,00
		Ingreso por Recibo:	0,00	0,00	0,00
3.1.1.09		Ingreso Directo:	0,00	0,00	0,00
		Ingreso por Recibo:	0,00	0,00	0,00
3.3	TASAS AFECTADAS EN DECRETOS DE TRANSFERENCIAS	Ingreso Directo:	0,00	0,00	0,00
		Ingreso por Recibo:	0,00	0,00	0,00
3.3.2	ACTUACIONES DE PROTECCIÓN Y PROMOCIÓN SOCIAL	Ingreso Directo:	0,00	0,00	0,00
		Ingreso por Recibo:	0,00	0,00	0,00
3.3.2.03	TASA 2.18 CÉDULAS DE HABITABILIDAD	Ingreso Directo:	0,00	0,00	0,00
		Ingreso por Recibo:	0,00	0,00	0,00




Ejercicio Origen: 2011

Información a fecha: 31/12/2022

Unidad monetaria: Euros

Clasificación Económica	Denominación		Anulaciones por Anulación	Anulaciones por Aplaz./Fraccion.	Total Derechos Anulados
3.3.9	ACTUACIONES DE CARÁCTER GENERAL	Ingreso Directo:	0,00	0,00	0,00
		Ingreso por Recibo:	0,00	0,00	0,00
3.3.9.03	TASA 9.18 DEL BOLETÍN OFICIAL DE LA RIOJA	Ingreso Directo:	0,00	0,00	0,00
		Ingreso por Recibo:	0,00	0,00	0,00
3.8	REINTEGROS	Ingreso Directo:	0,00	0,00	0,00
		Ingreso por Recibo:	0,00	0,00	0,00
3.8.0	DE PAGOS DE EJERCICIOS ANTERIORES	Ingreso Directo:	0,00	0,00	0,00
		Ingreso por Recibo:	0,00	0,00	0,00
3.9	OTROS INGRESOS	Ingreso Directo:	0,00	0,00	0,00
		Ingreso por Recibo:	0,00	0,00	0,00
3.9.1	RECARGOS Y MULTAS	Ingreso Directo:	0,00	0,00	0,00
		Ingreso por Recibo:	0,00	0,00	0,00
3.9.1.01	INTERESES DE DEMORA	Ingreso Directo:	0,00	0,00	0,00
		Ingreso por Recibo:	0,00	0,00	0,00
3.9.1.02	MULTAS Y SANCIONES	Ingreso Directo:	0,00	0,00	0,00
		Ingreso por Recibo:	0,00	0,00	0,00
3.9.9	INGRESOS DIVERSOS	Ingreso Directo:	0,00	0,00	0,00
		Ingreso por Recibo:	0,00	0,00	0,00
3.9.9.02	COSTAS JUDICIALES	Ingreso Directo:	0,00	0,00	0,00
		Ingreso por Recibo:	0,00	0,00	0,00
5	INGRESOS PATRIMONIALES	Ingreso Directo:	4.404,81	0,00	4.404,81
		Ingreso por Recibo:	0,00	0,00	0,00
5.5	PRODUCTOS DE CONCESIONES Y APROVECHAMIENTOS ESPECIALES	Ingreso Directo:	4.404,81	0,00	4.404,81
		Ingreso por Recibo:	0,00	0,00	0,00
5.5.1	APROVECHAMIENTOS ESPECIALES	Ingreso Directo:	4.404,81	0,00	4.404,81
		Ingreso por Recibo:	0,00	0,00	0,00
5.5.1.01	APROVECHAMIENTO DE MONTES COMUNIDAD AUTÓNOMA DE LA RIOJA	Ingreso Directo:	4.404,81	0,00	4.404,81
		Ingreso por Recibo:	0,00	0,00	0,00
7	TRANSFERENCIAS DE CAPITAL	Ingreso Directo:	0,00	0,00	0,00
		Ingreso por Recibo:	0,00	0,00	0,00
7.6	DE CORPORACIONES LOCALES	Ingreso Directo:	0,00	0,00	0,00
		Ingreso por Recibo:	0,00	0,00	0,00
7.6.0	DE AYUNTAMIENTOS	Ingreso Directo:	0,00	0,00	0,00
		Ingreso por Recibo:	0,00	0,00	0,00
7.6.0.09	OTROS AYUNTAMIENTOS	Ingreso Directo:	0,00	0,00	0,00
		Ingreso por Recibo:	0,00	0,00	0,00
Total Ejercicio Origen 2011		Ingreso Directo:	4.404,81	0,00	4.404,81
		Ingreso por Recibo:	0,00	0,00	0,00




Ejercicio Origen: 2012

Información a fecha: 31/12/2022

Unidad monetaria: Euros

Clasificación Económica	Denominación		Anulaciones por Anulación	Anulaciones por Aplaz./Fraccion.	Total Derechos Anulados
1	IMPUESTOS DIRECTOS	Ingreso Directo:	0,00	0,00	0,00
		Ingreso por Recibo:	0,00	0,00	0,00
1.0	SOBRE LA RENTA	Ingreso Directo:	0,00	0,00	0,00
		Ingreso por Recibo:	0,00	0,00	0,00
1.0.1	RECARGO SOBRE ACTIVIDADES ECONÓMICAS	Ingreso Directo:	0,00	0,00	0,00
		Ingreso por Recibo:	0,00	0,00	0,00
1.1	SOBRE EL CAPITAL	Ingreso Directo:	0,00	0,00	0,00
		Ingreso por Recibo:	0,00	0,00	0,00
1.1.0	IMPUESTO SOBRE SUCESIONES Y DONACIONES	Ingreso Directo:	0,00	0,00	0,00
		Ingreso por Recibo:	0,00	0,00	0,00
1.1.2		Ingreso Directo:	0,00	0,00	0,00
		Ingreso por Recibo:	0,00	0,00	0,00
2	IMPUESTOS INDIRECTOS	Ingreso Directo:	0,00	0,00	0,00
		Ingreso por Recibo:	0,00	0,00	0,00
2.0	SOBRE TRANSMISIONES PATRIMONIALES Y ACTOS JURÍDICOS DOCUMENTADOS	Ingreso Directo:	0,00	0,00	0,00
		Ingreso por Recibo:	0,00	0,00	0,00
2.0.0	SOBRE TRANSMISIONES PATRIMONIALES Y ACTOS JURIDICOS DOCUMENTADOS	Ingreso Directo:	0,00	0,00	0,00
		Ingreso por Recibo:	0,00	0,00	0,00
2.0.1		Ingreso Directo:	0,00	0,00	0,00
		Ingreso por Recibo:	0,00	0,00	0,00
2.1	TRIBUTOS SOBRE EL JUEGO	Ingreso Directo:	0,00	0,00	0,00
		Ingreso por Recibo:	0,00	0,00	0,00
2.1.0	TRIBUTOS SOBRE EL JUEGO	Ingreso Directo:	0,00	0,00	0,00
		Ingreso por Recibo:	0,00	0,00	0,00
2.2	CÁNONES	Ingreso Directo:	0,00	0,00	0,00
		Ingreso por Recibo:	0,00	0,00	0,00
2.2.0	CANON DE SANEAMIENTO Y DEPURACIÓN	Ingreso Directo:	0,00	0,00	0,00
		Ingreso por Recibo:	0,00	0,00	0,00
3	TASAS Y OTROS INGRESOS	Ingreso Directo:	100,00	0,00	100,00
		Ingreso por Recibo:	0,00	0,00	0,00
3.1	PRESTACIÓN DE SERVICIOS	Ingreso Directo:	0,00	0,00	0,00
		Ingreso por Recibo:	0,00	0,00	0,00
3.1.1	SERVICIOS PÚBLICOS BÁSICOS	Ingreso Directo:	0,00	0,00	0,00
		Ingreso por Recibo:	0,00	0,00	0,00
3.1.1.02		Ingreso Directo:	0,00	0,00	0,00
		Ingreso por Recibo:	0,00	0,00	0,00
3.1.1.09		Ingreso Directo:	0,00	0,00	0,00
		Ingreso por Recibo:	0,00	0,00	0,00
3.3	TASAS AFECTADAS EN DECRETOS DE TRANSFERENCIAS	Ingreso Directo:	0,00	0,00	0,00
		Ingreso por Recibo:	0,00	0,00	0,00
3.3.2	ACTUACIONES DE PROTECCIÓN Y PROMOCIÓN SOCIAL	Ingreso Directo:	0,00	0,00	0,00
		Ingreso por Recibo:	0,00	0,00	0,00




Ejercicio Origen: 2012

Información a fecha: 31/12/2022

Unidad monetaria: Euros

Clasificación Económica	Denominación		Anulaciones por Anulación	Anulaciones por Aplaz./Fraccion.	Total Derechos Anulados
3.3.2.03	TASA 2.18 CÉDULAS DE HABITABILIDAD	Ingreso Directo:	0,00	0,00	0,00
		Ingreso por Recibo:	0,00	0,00	0,00
3.3.9	ACTUACIONES DE CARÁCTER GENERAL	Ingreso Directo:	0,00	0,00	0,00
		Ingreso por Recibo:	0,00	0,00	0,00
3.3.9.03	TASA 9.18 DEL BOLETÍN OFICIAL DE LA RIOJA	Ingreso Directo:	0,00	0,00	0,00
		Ingreso por Recibo:	0,00	0,00	0,00
3.8	REINTEGROS	Ingreso Directo:	0,00	0,00	0,00
		Ingreso por Recibo:	0,00	0,00	0,00
3.8.0	DE PAGOS DE EJERCICIOS ANTERIORES	Ingreso Directo:	0,00	0,00	0,00
		Ingreso por Recibo:	0,00	0,00	0,00
3.9	OTROS INGRESOS	Ingreso Directo:	100,00	0,00	100,00
		Ingreso por Recibo:	0,00	0,00	0,00
3.9.1	RECARGOS Y MULTAS	Ingreso Directo:	100,00	0,00	100,00
		Ingreso por Recibo:	0,00	0,00	0,00
3.9.1.02	MULTAS Y SANCIONES	Ingreso Directo:	100,00	0,00	100,00
		Ingreso por Recibo:	0,00	0,00	0,00
3.9.9	INGRESOS DIVERSOS	Ingreso Directo:	0,00	0,00	0,00
		Ingreso por Recibo:	0,00	0,00	0,00
3.9.9.02	COSTAS JUDICIALES	Ingreso Directo:	0,00	0,00	0,00
		Ingreso por Recibo:	0,00	0,00	0,00
3.9.9.04	OTRAS INDEMNIZACIONES	Ingreso Directo:	0,00	0,00	0,00
		Ingreso por Recibo:	0,00	0,00	0,00
7	TRANSFERENCIAS DE CAPITAL	Ingreso Directo:	0,00	0,00	0,00
		Ingreso por Recibo:	0,00	0,00	0,00
7.6	DE CORPORACIONES LOCALES	Ingreso Directo:	0,00	0,00	0,00
		Ingreso por Recibo:	0,00	0,00	0,00
7.6.0	DE AYUNTAMIENTOS	Ingreso Directo:	0,00	0,00	0,00
		Ingreso por Recibo:	0,00	0,00	0,00
7.6.0.09	OTROS AYUNTAMIENTOS	Ingreso Directo:	0,00	0,00	0,00
		Ingreso por Recibo:	0,00	0,00	0,00
Total Ejercicio Origen 2012		Ingreso Directo:	100,00	0,00	100,00
		Ingreso por Recibo:	0,00	0,00	0,00




Ejercicio Origen: 2013

Información a fecha: 31/12/2022

Unidad monetaria: Euros

Clasificación Económica	Denominación		Anulaciones por Anulación	Anulaciones por Aplaz./Fraccion.	Total Derechos Anulados
1	IMPUESTOS DIRECTOS	Ingreso Directo:	0,00	0,00	0,00
		Ingreso por Recibo:	0,00	0,00	0,00
1.0	SOBRE LA RENTA	Ingreso Directo:	0,00	0,00	0,00
		Ingreso por Recibo:	0,00	0,00	0,00
1.0.1	RECARGO SOBRE ACTIVIDADES ECONÓMICAS	Ingreso Directo:	0,00	0,00	0,00
		Ingreso por Recibo:	0,00	0,00	0,00
1.1	SOBRE EL CAPITAL	Ingreso Directo:	0,00	0,00	0,00
		Ingreso por Recibo:	0,00	0,00	0,00
1.1.0	IMPUESTO SOBRE SUCESIONES Y DONACIONES	Ingreso Directo:	0,00	0,00	0,00
		Ingreso por Recibo:	0,00	0,00	0,00
1.1.1	IMPUESTO SOBRE EL PATRIMONIO	Ingreso Directo:	0,00	0,00	0,00
		Ingreso por Recibo:	0,00	0,00	0,00
2	IMPUESTOS INDIRECTOS	Ingreso Directo:	0,00	0,00	0,00
		Ingreso por Recibo:	0,00	0,00	0,00
2.0	SOBRE TRANSMISIONES PATRIMONIALES Y ACTOS JURÍDICOS DOCUMENTADOS	Ingreso Directo:	0,00	0,00	0,00
		Ingreso por Recibo:	0,00	0,00	0,00
2.0.0	SOBRE TRANSMISIONES PATRIMONIALES Y ACTOS JURIDICOS DOCUMENTADOS	Ingreso Directo:	0,00	0,00	0,00
		Ingreso por Recibo:	0,00	0,00	0,00
2.0.1		Ingreso Directo:	0,00	0,00	0,00
		Ingreso por Recibo:	0,00	0,00	0,00
2.2	CÁNONES	Ingreso Directo:	0,00	0,00	0,00
		Ingreso por Recibo:	0,00	0,00	0,00
2.2.0	CANON DE SANEAMIENTO Y DEPURACIÓN	Ingreso Directo:	0,00	0,00	0,00
		Ingreso por Recibo:	0,00	0,00	0,00
3	TASAS Y OTROS INGRESOS	Ingreso Directo:	0,00	0,00	0,00
		Ingreso por Recibo:	0,00	0,00	0,00
3.1	PRESTACIÓN DE SERVICIOS	Ingreso Directo:	0,00	0,00	0,00
		Ingreso por Recibo:	0,00	0,00	0,00
3.1.1	SERVICIOS PÚBLICOS BÁSICOS	Ingreso Directo:	0,00	0,00	0,00
		Ingreso por Recibo:	0,00	0,00	0,00
3.1.1.04		Ingreso Directo:	0,00	0,00	0,00
		Ingreso por Recibo:	0,00	0,00	0,00
3.1.1.09		Ingreso Directo:	0,00	0,00	0,00
		Ingreso por Recibo:	0,00	0,00	0,00
3.1.1.10		Ingreso Directo:	0,00	0,00	0,00
		Ingreso por Recibo:	0,00	0,00	0,00
3.1.5		Ingreso Directo:	0,00	0,00	0,00
		Ingreso por Recibo:	0,00	0,00	0,00
3.1.5.02		Ingreso Directo:	0,00	0,00	0,00
		Ingreso por Recibo:	0,00	0,00	0,00
3.3	TASAS AFECTADAS EN DECRETOS DE TRANSFERENCIAS	Ingreso Directo:	0,00	0,00	0,00
		Ingreso por Recibo:	0,00	0,00	0,00



Ejercicio Origen: 2013

Información a fecha: 31/12/2022

Unidad monetaria: Euros

Clasificación Económica	Denominación		Anulaciones por Anulación	Anulaciones por Aplaz./Fraccion.	Total Derechos Anulados
3.3.2	ACTUACIONES DE PROTECCIÓN Y PROMOCIÓN SOCIAL	Ingreso Directo:	0,00	0,00	0,00
		Ingreso por Recibo:	0,00	0,00	0,00
3.3.2.03	TASA 2.18 CÉDULAS DE HABITABILIDAD	Ingreso Directo:	0,00	0,00	0,00
		Ingreso por Recibo:	0,00	0,00	0,00
3.3.9	ACTUACIONES DE CARÁCTER GENERAL	Ingreso Directo:	0,00	0,00	0,00
		Ingreso por Recibo:	0,00	0,00	0,00
3.3.9.03	TASA 9.18 DEL BOLETÍN OFICIAL DE LA RIOJA	Ingreso Directo:	0,00	0,00	0,00
		Ingreso por Recibo:	0,00	0,00	0,00
3.8	REINTEGROS	Ingreso Directo:	0,00	0,00	0,00
		Ingreso por Recibo:	0,00	0,00	0,00
3.8.0	DE PAGOS DE EJERCICIOS ANTERIORES	Ingreso Directo:	0,00	0,00	0,00
		Ingreso por Recibo:	0,00	0,00	0,00
3.9	OTROS INGRESOS	Ingreso Directo:	0,00	0,00	0,00
		Ingreso por Recibo:	0,00	0,00	0,00
3.9.1	RECARGOS Y MULTAS	Ingreso Directo:	0,00	0,00	0,00
		Ingreso por Recibo:	0,00	0,00	0,00
3.9.1.01	INTERESES DE DEMORA	Ingreso Directo:	0,00	0,00	0,00
		Ingreso por Recibo:	0,00	0,00	0,00
3.9.1.02	MULTAS Y SANCIONES	Ingreso Directo:	0,00	0,00	0,00
		Ingreso por Recibo:	0,00	0,00	0,00
3.9.9	INGRESOS DIVERSOS	Ingreso Directo:	0,00	0,00	0,00
		Ingreso por Recibo:	0,00	0,00	0,00
3.9.9.02	COSTAS JUDICIALES	Ingreso Directo:	0,00	0,00	0,00
		Ingreso por Recibo:	0,00	0,00	0,00
Total Ejercicio Origen 2013		Ingreso Directo:	0,00	0,00	0,00
		Ingreso por Recibo:	0,00	0,00	0,00




Ejercicio Origen: 2014

Información a fecha: 31/12/2022

Unidad monetaria: Euros

Clasificación Económica	Denominación		Anulaciones por Anulación	Anulaciones por Aplaz./Fraccion.	Total Derechos Anulados
1	IMPUESTOS DIRECTOS	Ingreso Directo:	0,00	0,00	0,00
		Ingreso por Recibo:	0,00	0,00	0,00
1.0	SOBRE LA RENTA	Ingreso Directo:	0,00	0,00	0,00
		Ingreso por Recibo:	0,00	0,00	0,00
1.0.1	RECARGO SOBRE ACTIVIDADES ECONÓMICAS	Ingreso Directo:	0,00	0,00	0,00
		Ingreso por Recibo:	0,00	0,00	0,00
1.1	SOBRE EL CAPITAL	Ingreso Directo:	0,00	0,00	0,00
		Ingreso por Recibo:	0,00	0,00	0,00
1.1.0	IMPUESTO SOBRE SUCESIONES Y DONACIONES	Ingreso Directo:	0,00	0,00	0,00
		Ingreso por Recibo:	0,00	0,00	0,00
2	IMPUESTOS INDIRECTOS	Ingreso Directo:	0,00	0,00	0,00
		Ingreso por Recibo:	0,00	0,00	0,00
2.0	SOBRE TRANSMISIONES PATRIMONIALES Y ACTOS JURÍDICOS DOCUMENTADOS	Ingreso Directo:	0,00	0,00	0,00
		Ingreso por Recibo:	0,00	0,00	0,00
2.0.0	SOBRE TRANSMISIONES PATRIMONIALES Y ACTOS JURIDICOS DOCUMENTADOS	Ingreso Directo:	0,00	0,00	0,00
		Ingreso por Recibo:	0,00	0,00	0,00
2.0.1		Ingreso Directo:	0,00	0,00	0,00
		Ingreso por Recibo:	0,00	0,00	0,00
2.2	CÁNONES	Ingreso Directo:	0,00	0,00	0,00
		Ingreso por Recibo:	0,00	0,00	0,00
2.2.0	CANON DE SANEAMIENTO Y DEPURACIÓN	Ingreso Directo:	0,00	0,00	0,00
		Ingreso por Recibo:	0,00	0,00	0,00
3	TASAS Y OTROS INGRESOS	Ingreso Directo:	0,00	0,00	0,00
		Ingreso por Recibo:	0,00	0,00	0,00
3.1	PRESTACIÓN DE SERVICIOS	Ingreso Directo:	0,00	0,00	0,00
		Ingreso por Recibo:	0,00	0,00	0,00
3.1.1	SERVICIOS PÚBLICOS BÁSICOS	Ingreso Directo:	0,00	0,00	0,00
		Ingreso por Recibo:	0,00	0,00	0,00
3.1.1.02		Ingreso Directo:	0,00	0,00	0,00
		Ingreso por Recibo:	0,00	0,00	0,00
3.1.1.04		Ingreso Directo:	0,00	0,00	0,00
		Ingreso por Recibo:	0,00	0,00	0,00
3.1.1.09		Ingreso Directo:	0,00	0,00	0,00
		Ingreso por Recibo:	0,00	0,00	0,00
3.1.5		Ingreso Directo:	0,00	0,00	0,00
		Ingreso por Recibo:	0,00	0,00	0,00
3.1.5.03		Ingreso Directo:	0,00	0,00	0,00
		Ingreso por Recibo:	0,00	0,00	0,00
3.3	TASAS AFECTADAS EN DECRETOS DE TRANSFERENCIAS	Ingreso Directo:	0,00	0,00	0,00
		Ingreso por Recibo:	0,00	0,00	0,00
3.3.2	ACTUACIONES DE PROTECCIÓN Y PROMOCIÓN SOCIAL	Ingreso Directo:	0,00	0,00	0,00
		Ingreso por Recibo:	0,00	0,00	0,00



Ejercicio Origen: 2014

Información a fecha: 31/12/2022

Unidad monetaria: Euros

Clasificación Económica	Denominación		Anulaciones por Anulación	Anulaciones por Aplaz./Fraccion.	Total Derechos Anulados
3.3.2.03	TASA 2.18 CÉDULAS DE HABITABILIDAD	Ingreso Directo:	0,00	0,00	0,00
		Ingreso por Recibo:	0,00	0,00	0,00
3.3.9	ACTUACIONES DE CARÁCTER GENERAL	Ingreso Directo:	0,00	0,00	0,00
		Ingreso por Recibo:	0,00	0,00	0,00
3.3.9.03	TASA 9.18 DEL BOLETÍN OFICIAL DE LA RIOJA	Ingreso Directo:	0,00	0,00	0,00
		Ingreso por Recibo:	0,00	0,00	0,00
3.8	REINTEGROS	Ingreso Directo:	0,00	0,00	0,00
		Ingreso por Recibo:	0,00	0,00	0,00
3.8.0	DE PAGOS DE EJERCICIOS ANTERIORES	Ingreso Directo:	0,00	0,00	0,00
		Ingreso por Recibo:	0,00	0,00	0,00
3.9	OTROS INGRESOS	Ingreso Directo:	0,00	0,00	0,00
		Ingreso por Recibo:	0,00	0,00	0,00
3.9.1	RECARGOS Y MULTAS	Ingreso Directo:	0,00	0,00	0,00
		Ingreso por Recibo:	0,00	0,00	0,00
3.9.1.02	MULTAS Y SANCIONES	Ingreso Directo:	0,00	0,00	0,00
		Ingreso por Recibo:	0,00	0,00	0,00
3.9.9	INGRESOS DIVERSOS	Ingreso Directo:	0,00	0,00	0,00
		Ingreso por Recibo:	0,00	0,00	0,00
3.9.9.02	COSTAS JUDICIALES	Ingreso Directo:	0,00	0,00	0,00
		Ingreso por Recibo:	0,00	0,00	0,00
3.9.9.04	OTRAS INDEMNIZACIONES	Ingreso Directo:	0,00	0,00	0,00
		Ingreso por Recibo:	0,00	0,00	0,00
Total Ejercicio Origen 2014		Ingreso Directo:	0,00	0,00	0,00
		Ingreso por Recibo:	0,00	0,00	0,00




Ejercicio Origen: 2015

Información a fecha: 31/12/2022

Unidad monetaria: Euros

Clasificación Económica	Denominación		Anulaciones por Anulación	Anulaciones por Aplaz./Fraccion.	Total Derechos Anulados
1	IMPUESTOS DIRECTOS	Ingreso Directo:	0,00	0,00	0,00
		Ingreso por Recibo:	0,00	0,00	0,00
1.0	SOBRE LA RENTA	Ingreso Directo:	0,00	0,00	0,00
		Ingreso por Recibo:	0,00	0,00	0,00
1.0.1	RECARGO SOBRE ACTIVIDADES ECONÓMICAS	Ingreso Directo:	0,00	0,00	0,00
		Ingreso por Recibo:	0,00	0,00	0,00
1.1	SOBRE EL CAPITAL	Ingreso Directo:	0,00	0,00	0,00
		Ingreso por Recibo:	0,00	0,00	0,00
1.1.0	IMPUESTO SOBRE SUCESIONES Y DONACIONES	Ingreso Directo:	0,00	0,00	0,00
		Ingreso por Recibo:	0,00	0,00	0,00
2	IMPUESTOS INDIRECTOS	Ingreso Directo:	0,00	0,00	0,00
		Ingreso por Recibo:	427,00	0,00	427,00
2.0	SOBRE TRANSMISIONES PATRIMONIALES Y ACTOS JURÍDICOS DOCUMENTADOS	Ingreso Directo:	0,00	0,00	0,00
		Ingreso por Recibo:	0,00	0,00	0,00
2.0.0	SOBRE TRANSMISIONES PATRIMONIALES Y ACTOS JURIDICOS DOCUMENTADOS	Ingreso Directo:	0,00	0,00	0,00
		Ingreso por Recibo:	0,00	0,00	0,00
2.0.1		Ingreso Directo:	0,00	0,00	0,00
		Ingreso por Recibo:	0,00	0,00	0,00
2.2	CÁNONES	Ingreso Directo:	0,00	0,00	0,00
		Ingreso por Recibo:	427,00	0,00	427,00
2.2.0	CANON DE SANEAMIENTO Y DEPURACIÓN	Ingreso Directo:	0,00	0,00	0,00
		Ingreso por Recibo:	427,00	0,00	427,00
3	TASAS Y OTROS INGRESOS	Ingreso Directo:	0,00	0,00	0,00
		Ingreso por Recibo:	0,00	0,00	0,00
3.1	PRESTACIÓN DE SERVICIOS	Ingreso Directo:	0,00	0,00	0,00
		Ingreso por Recibo:	0,00	0,00	0,00
3.1.1	SERVICIOS PÚBLICOS BÁSICOS	Ingreso Directo:	0,00	0,00	0,00
		Ingreso por Recibo:	0,00	0,00	0,00
3.1.1.04		Ingreso Directo:	0,00	0,00	0,00
		Ingreso por Recibo:	0,00	0,00	0,00
3.1.1.09		Ingreso Directo:	0,00	0,00	0,00
		Ingreso por Recibo:	0,00	0,00	0,00
3.1.1.10		Ingreso Directo:	0,00	0,00	0,00
		Ingreso por Recibo:	0,00	0,00	0,00
3.1.5		Ingreso Directo:	0,00	0,00	0,00
		Ingreso por Recibo:	0,00	0,00	0,00
3.1.5.03		Ingreso Directo:	0,00	0,00	0,00
		Ingreso por Recibo:	0,00	0,00	0,00
3.3	TASAS AFECTADAS EN DECRETOS DE TRANSFERENCIAS	Ingreso Directo:	0,00	0,00	0,00
		Ingreso por Recibo:	0,00	0,00	0,00
3.3.2	ACTUACIONES DE PROTECCIÓN Y PROMOCIÓN SOCIAL	Ingreso Directo:	0,00	0,00	0,00
		Ingreso por Recibo:	0,00	0,00	0,00



Ejercicio Origen: 2015


Información a fecha: 31/12/2022

Unidad monetaria: Euros

Clasificación Económica	Denominación		Anulaciones por Anulación	Anulaciones por Aplaz./Fraccion.	Total Derechos Anulados
3.3.2.03	TASA 2.18 CÉDULAS DE HABITABILIDAD	Ingreso Directo:	0,00	0,00	0,00
		Ingreso por Recibo:	0,00	0,00	0,00
3.3.9	ACTUACIONES DE CARÁCTER GENERAL	Ingreso Directo:	0,00	0,00	0,00
		Ingreso por Recibo:	0,00	0,00	0,00
3.3.9.03	TASA 9.18 DEL BOLETÍN OFICIAL DE LA RIOJA	Ingreso Directo:	0,00	0,00	0,00
		Ingreso por Recibo:	0,00	0,00	0,00
3.8	REINTEGROS	Ingreso Directo:	0,00	0,00	0,00
		Ingreso por Recibo:	0,00	0,00	0,00
3.8.0	DE PAGOS DE EJERCICIOS ANTERIORES	Ingreso Directo:	0,00	0,00	0,00
		Ingreso por Recibo:	0,00	0,00	0,00
3.9	OTROS INGRESOS	Ingreso Directo:	0,00	0,00	0,00
		Ingreso por Recibo:	0,00	0,00	0,00
3.9.1	RECARGOS Y MULTAS	Ingreso Directo:	0,00	0,00	0,00
		Ingreso por Recibo:	0,00	0,00	0,00
3.9.1.02	MULTAS Y SANCIONES	Ingreso Directo:	0,00	0,00	0,00
		Ingreso por Recibo:	0,00	0,00	0,00
3.9.9	INGRESOS DIVERSOS	Ingreso Directo:	0,00	0,00	0,00
		Ingreso por Recibo:	0,00	0,00	0,00
3.9.9.02	COSTAS JUDICIALES	Ingreso Directo:	0,00	0,00	0,00
		Ingreso por Recibo:	0,00	0,00	0,00
3.9.9.04	OTRAS INDEMNIZACIONES	Ingreso Directo:	0,00	0,00	0,00
		Ingreso por Recibo:	0,00	0,00	0,00
Total Ejercicio Origen 2015		Ingreso Directo:	0,00	0,00	0,00
		Ingreso por Recibo:	427,00	0,00	427,00



Clasificación Económica	Denominación		Anulaciones por Anulación	Anulaciones por Aplaz./Fraccion.	Total Derechos Anulados
1	IMPUESTOS DIRECTOS	Ingreso Directo:	0,00	0,00	0,00
		Ingreso por Recibo:	0,00	0,00	0,00
1.0	SOBRE LA RENTA	Ingreso Directo:	0,00	0,00	0,00
		Ingreso por Recibo:	0,00	0,00	0,00
1.0.1	RECARGO SOBRE ACTIVIDADES ECONÓMICAS	Ingreso Directo:	0,00	0,00	0,00
		Ingreso por Recibo:	0,00	0,00	0,00
1.1	SOBRE EL CAPITAL	Ingreso Directo:	0,00	0,00	0,00
		Ingreso por Recibo:	0,00	0,00	0,00
1.1.0	IMPUESTO SOBRE SUCESIONES Y DONACIONES	Ingreso Directo:	0,00	0,00	0,00
		Ingreso por Recibo:	0,00	0,00	0,00
1.1.0.01	IMPUESTO SOBRE SUCESIONES	Ingreso Directo:	0,00	0,00	0,00
		Ingreso por Recibo:	0,00	0,00	0,00
1.1.0.02	IMPUESTO SOBRE DONACIONES	Ingreso Directo:	0,00	0,00	0,00
		Ingreso por Recibo:	0,00	0,00	0,00
2	IMPUESTOS INDIRECTOS	Ingreso Directo:	108.977,71	0,00	108.977,71
		Ingreso por Recibo:	26,39	0,00	26,39
2.0	SOBRE TRANSMISIONES PATRIMONIALES Y ACTOS JURÍDICOS DOCUMENTADOS	Ingreso Directo:	108.977,71	0,00	108.977,71
		Ingreso por Recibo:	0,00	0,00	0,00
2.0.0	SOBRE TRANSMISIONES PATRIMONIALES Y ACTOS JURIDICOS DOCUMENTADOS	Ingreso Directo:	108.977,71	0,00	108.977,71
		Ingreso por Recibo:	0,00	0,00	0,00
2.0.0.01	SOBRE TRANSMISIONES PATRIMONIALES	Ingreso Directo:	108.977,71	0,00	108.977,71
		Ingreso por Recibo:	0,00	0,00	0,00
2.0.0.02	SOBRE ACTOS JURÍDICOS DOCUMENTADOS	Ingreso Directo:	0,00	0,00	0,00
		Ingreso por Recibo:	0,00	0,00	0,00
2.2	CÁNONES	Ingreso Directo:	0,00	0,00	0,00
		Ingreso por Recibo:	26,39	0,00	26,39
2.2.0	CANON DE SANEAMIENTO Y DEPURACIÓN	Ingreso Directo:	0,00	0,00	0,00
		Ingreso por Recibo:	26,39	0,00	26,39
3	TASAS Y OTROS INGRESOS	Ingreso Directo:	0,00	0,00	0,00
		Ingreso por Recibo:	0,00	0,00	0,00
3.1	PRESTACIÓN DE SERVICIOS	Ingreso Directo:	0,00	0,00	0,00
		Ingreso por Recibo:	0,00	0,00	0,00
3.1.1	SERVICIOS PÚBLICOS BÁSICOS	Ingreso Directo:	0,00	0,00	0,00
		Ingreso por Recibo:	0,00	0,00	0,00
3.1.1.04		Ingreso Directo:	0,00	0,00	0,00
		Ingreso por Recibo:	0,00	0,00	0,00
3.1.1.09		Ingreso Directo:	0,00	0,00	0,00
		Ingreso por Recibo:	0,00	0,00	0,00
3.1.1.10		Ingreso Directo:	0,00	0,00	0,00
		Ingreso por Recibo:	0,00	0,00	0,00
3.1.5		Ingreso Directo:	0,00	0,00	0,00
		Ingreso por Recibo:	0,00	0,00	0,00




Ejercicio Origen: 2016

Información a fecha: 31/12/2022

Unidad monetaria: Euros

Clasificación Económica	Denominación	Anulaciones por Anulación	Anulaciones por Aplaz./Fraccion.	Total Derechos Anulados
3.1.5.03		Ingreso Directo: 0,00	0,00	0,00
		Ingreso por Recibo: 0,00	0,00	0,00
3.3	TASAS AFECTADAS EN DECRETOS DE TRANSFERENCIAS	Ingreso Directo: 0,00	0,00	0,00
		Ingreso por Recibo: 0,00	0,00	0,00
3.3.2	ACTUACIONES DE PROTECCIÓN Y PROMOCIÓN SOCIAL	Ingreso Directo: 0,00	0,00	0,00
		Ingreso por Recibo: 0,00	0,00	0,00
3.3.2.03	TASA 2.18 CÉDULAS DE HABITABILIDAD	Ingreso Directo: 0,00	0,00	0,00
		Ingreso por Recibo: 0,00	0,00	0,00
3.3.2.04	TASA 2.19 PRESTACIÓN SERVICIOS ADMINISTRATIVOS GENERALES SERVICIO DE URBANISMO	Ingreso Directo: 0,00	0,00	0,00
		Ingreso por Recibo: 0,00	0,00	0,00
3.3.5		Ingreso Directo: 0,00	0,00	0,00
		Ingreso por Recibo: 0,00	0,00	0,00
3.3.5.07		Ingreso Directo: 0,00	0,00	0,00
		Ingreso por Recibo: 0,00	0,00	0,00
3.3.9	ACTUACIONES DE CARÁCTER GENERAL	Ingreso Directo: 0,00	0,00	0,00
		Ingreso por Recibo: 0,00	0,00	0,00
3.3.9.03	TASA 9.18 DEL BOLETÍN OFICIAL DE LA RIOJA	Ingreso Directo: 0,00	0,00	0,00
		Ingreso por Recibo: 0,00	0,00	0,00
3.8	REINTEGROS	Ingreso Directo: 0,00	0,00	0,00
		Ingreso por Recibo: 0,00	0,00	0,00
3.8.0	DE PAGOS DE EJERCICIOS ANTERIORES	Ingreso Directo: 0,00	0,00	0,00
		Ingreso por Recibo: 0,00	0,00	0,00
3.9	OTROS INGRESOS	Ingreso Directo: 0,00	0,00	0,00
		Ingreso por Recibo: 0,00	0,00	0,00
3.9.1	RECARGOS Y MULTAS	Ingreso Directo: 0,00	0,00	0,00
		Ingreso por Recibo: 0,00	0,00	0,00
3.9.1.02	MULTAS Y SANCIONES	Ingreso Directo: 0,00	0,00	0,00
		Ingreso por Recibo: 0,00	0,00	0,00
3.9.9	INGRESOS DIVERSOS	Ingreso Directo: 0,00	0,00	0,00
		Ingreso por Recibo: 0,00	0,00	0,00
3.9.9.02	COSTAS JUDICIALES	Ingreso Directo: 0,00	0,00	0,00
		Ingreso por Recibo: 0,00	0,00	0,00
Total Ejercicio Origen 2016		Ingreso Directo: 108.977,71	0,00	108.977,71
		Ingreso por Recibo: 26,39	0,00	26,39




Ejercicio Origen: 2017

Información a fecha: 31/12/2022

Unidad monetaria: Euros

Clasificación Económica	Denominación		Anulaciones por Anulación	Anulaciones por Aplaz./Fraccion.	Total Derechos Anulados
1	IMPUESTOS DIRECTOS	Ingreso Directo:	18.679,86	0,00	18.679,86
		Ingreso por Recibo:	0,00	0,00	0,00
1.0	SOBRE LA RENTA	Ingreso Directo:	0,00	0,00	0,00
		Ingreso por Recibo:	0,00	0,00	0,00
1.0.1	RECARGO SOBRE ACTIVIDADES ECONÓMICAS	Ingreso Directo:	0,00	0,00	0,00
		Ingreso por Recibo:	0,00	0,00	0,00
1.1	SOBRE EL CAPITAL	Ingreso Directo:	18.679,86	0,00	18.679,86
		Ingreso por Recibo:	0,00	0,00	0,00
1.1.0	IMPUESTO SOBRE SUCESIONES Y DONACIONES	Ingreso Directo:	18.679,86	0,00	18.679,86
		Ingreso por Recibo:	0,00	0,00	0,00
1.1.0.01	IMPUESTO SOBRE SUCESIONES	Ingreso Directo:	18.679,86	0,00	18.679,86
		Ingreso por Recibo:	0,00	0,00	0,00
1.1.0.02	IMPUESTO SOBRE DONACIONES	Ingreso Directo:	0,00	0,00	0,00
		Ingreso por Recibo:	0,00	0,00	0,00
1.1.1	IMPUESTO SOBRE EL PATRIMONIO	Ingreso Directo:	0,00	0,00	0,00
		Ingreso por Recibo:	0,00	0,00	0,00
2	IMPUESTOS INDIRECTOS	Ingreso Directo:	339.126,06	0,00	339.126,06
		Ingreso por Recibo:	104,50	0,00	104,50
2.0	SOBRE TRANSMISIONES PATRIMONIALES Y ACTOS JURÍDICOS DOCUMENTADOS	Ingreso Directo:	339.126,06	0,00	339.126,06
		Ingreso por Recibo:	0,00	0,00	0,00
2.0.0	SOBRE TRANSMISIONES PATRIMONIALES Y ACTOS JURIDICOS DOCUMENTADOS	Ingreso Directo:	339.126,06	0,00	339.126,06
		Ingreso por Recibo:	0,00	0,00	0,00
2.0.0.01	SOBRE TRANSMISIONES PATRIMONIALES	Ingreso Directo:	339.126,06	0,00	339.126,06
		Ingreso por Recibo:	0,00	0,00	0,00
2.0.0.02	SOBRE ACTOS JURÍDICOS DOCUMENTADOS	Ingreso Directo:	0,00	0,00	0,00
		Ingreso por Recibo:	0,00	0,00	0,00
2.2	CÁNONES	Ingreso Directo:	0,00	0,00	0,00
		Ingreso por Recibo:	104,50	0,00	104,50
2.2.0	CANON DE SANEAMIENTO Y DEPURACIÓN	Ingreso Directo:	0,00	0,00	0,00
		Ingreso por Recibo:	104,50	0,00	104,50
3	TASAS Y OTROS INGRESOS	Ingreso Directo:	25.882,05	0,00	25.882,05
		Ingreso por Recibo:	0,00	0,00	0,00
3.1	PRESTACIÓN DE SERVICIOS	Ingreso Directo:	0,00	0,00	0,00
		Ingreso por Recibo:	0,00	0,00	0,00
3.1.1	SERVICIOS PÚBLICOS BÁSICOS	Ingreso Directo:	0,00	0,00	0,00
		Ingreso por Recibo:	0,00	0,00	0,00
3.1.1.04		Ingreso Directo:	0,00	0,00	0,00
		Ingreso por Recibo:	0,00	0,00	0,00
3.1.1.09		Ingreso Directo:	0,00	0,00	0,00
		Ingreso por Recibo:	0,00	0,00	0,00
3.1.5		Ingreso Directo:	0,00	0,00	0,00
		Ingreso por Recibo:	0,00	0,00	0,00




Ejercicio Origen: 2017

Información a fecha: 31/12/2022

Unidad monetaria: Euros

Clasificación Económica	Denominación	Anulaciones por Anulación	Anulaciones por Aplaz./Fraccion.	Total Derechos Anulados
3.1.5.03		Ingreso Directo: 0,00 Ingreso por Recibo: 0,00	0,00 0,00	0,00 0,00
3.3	TASAS AFECTADAS EN DECRETOS DE TRANSFERENCIAS	Ingreso Directo: 0,00 Ingreso por Recibo: 0,00	0,00 0,00	0,00 0,00
3.3.2	ACTUACIONES DE PROTECCIÓN Y PROMOCIÓN SOCIAL	Ingreso Directo: 0,00 Ingreso por Recibo: 0,00	0,00 0,00	0,00 0,00
3.3.2.03	TASA 2.18 CÉDULAS DE HABITABILIDAD	Ingreso Directo: 0,00 Ingreso por Recibo: 0,00	0,00 0,00	0,00 0,00
3.8	REINTEGROS	Ingreso Directo: 514,00 Ingreso por Recibo: 0,00	0,00 0,00	514,00 0,00
3.8.0	DE PAGOS DE EJERCICIOS ANTERIORES	Ingreso Directo: 514,00 Ingreso por Recibo: 0,00	0,00 0,00	514,00 0,00
3.9	OTROS INGRESOS	Ingreso Directo: 25.368,05 Ingreso por Recibo: 0,00	0,00 0,00	25.368,05 0,00
3.9.1	RECARGOS Y MULTAS	Ingreso Directo: 25.368,05 Ingreso por Recibo: 0,00	0,00 0,00	25.368,05 0,00
3.9.1.02	MULTAS Y SANCIONES	Ingreso Directo: 25.368,05 Ingreso por Recibo: 0,00	0,00 0,00	25.368,05 0,00
3.9.9	INGRESOS DIVERSOS	Ingreso Directo: 0,00 Ingreso por Recibo: 0,00	0,00 0,00	0,00 0,00
3.9.9.02	COSTAS JUDICIALES	Ingreso Directo: 0,00 Ingreso por Recibo: 0,00	0,00 0,00	0,00 0,00
3.9.9.04	OTRAS INDEMNIZACIONES	Ingreso Directo: 0,00 Ingreso por Recibo: 0,00	0,00 0,00	0,00 0,00
Total Ejercicio Origen 2017		Ingreso Directo: 383.687,97 Ingreso por Recibo: 104,50	0,00 0,00	383.687,97 104,50




Ejercicio Origen: 2018

Información a fecha: 31/12/2022

Unidad monetaria: Euros

Clasificación Económica	Denominación		Anulaciones por Anulación	Anulaciones por Aplaz./Fraccion.	Total Derechos Anulados
1	IMPUESTOS DIRECTOS	Ingreso Directo:	24.302,78	0,00	24.302,78
		Ingreso por Recibo:	0,00	0,00	0,00
1.0	SOBRE LA RENTA	Ingreso Directo:	0,00	0,00	0,00
		Ingreso por Recibo:	0,00	0,00	0,00
1.0.1	RECARGO SOBRE ACTIVIDADES ECONÓMICAS	Ingreso Directo:	0,00	0,00	0,00
		Ingreso por Recibo:	0,00	0,00	0,00
1.1	SOBRE EL CAPITAL	Ingreso Directo:	24.302,78	0,00	24.302,78
		Ingreso por Recibo:	0,00	0,00	0,00
1.1.0	IMPUESTO SOBRE SUCESIONES Y DONACIONES	Ingreso Directo:	24.302,78	0,00	24.302,78
		Ingreso por Recibo:	0,00	0,00	0,00
1.1.0.01	IMPUESTO SOBRE SUCESIONES	Ingreso Directo:	24.302,78	0,00	24.302,78
		Ingreso por Recibo:	0,00	0,00	0,00
1.1.0.02	IMPUESTO SOBRE DONACIONES	Ingreso Directo:	0,00	0,00	0,00
		Ingreso por Recibo:	0,00	0,00	0,00
1.1.1	IMPUESTO SOBRE EL PATRIMONIO	Ingreso Directo:	0,00	0,00	0,00
		Ingreso por Recibo:	0,00	0,00	0,00
2	IMPUESTOS INDIRECTOS	Ingreso Directo:	13.767,86	0,00	13.767,86
		Ingreso por Recibo:	25,50	0,00	25,50
2.0	SOBRE TRANSMISIONES PATRIMONIALES Y ACTOS JURÍDICOS DOCUMENTADOS	Ingreso Directo:	13.767,86	0,00	13.767,86
		Ingreso por Recibo:	0,00	0,00	0,00
2.0.0	SOBRE TRANSMISIONES PATRIMONIALES Y ACTOS JURIDICOS DOCUMENTADOS	Ingreso Directo:	13.767,86	0,00	13.767,86
		Ingreso por Recibo:	0,00	0,00	0,00
2.0.0.01	SOBRE TRANSMISIONES PATRIMONIALES	Ingreso Directo:	4.284,83	0,00	4.284,83
		Ingreso por Recibo:	0,00	0,00	0,00
2.0.0.02	SOBRE ACTOS JURÍDICOS DOCUMENTADOS	Ingreso Directo:	9.483,03	0,00	9.483,03
		Ingreso por Recibo:	0,00	0,00	0,00
2.1	TRIBUTOS SOBRE EL JUEGO	Ingreso Directo:	0,00	0,00	0,00
		Ingreso por Recibo:	0,00	0,00	0,00
2.1.0	TRIBUTOS SOBRE EL JUEGO	Ingreso Directo:	0,00	0,00	0,00
		Ingreso por Recibo:	0,00	0,00	0,00
2.2	CÁNONES	Ingreso Directo:	0,00	0,00	0,00
		Ingreso por Recibo:	25,50	0,00	25,50
2.2.0	CANON DE SANEAMIENTO Y DEPURACIÓN	Ingreso Directo:	0,00	0,00	0,00
		Ingreso por Recibo:	25,50	0,00	25,50
3	TASAS Y OTROS INGRESOS	Ingreso Directo:	0,00	0,00	0,00
		Ingreso por Recibo:	0,00	0,00	0,00
3.1	PRESTACIÓN DE SERVICIOS	Ingreso Directo:	0,00	0,00	0,00
		Ingreso por Recibo:	0,00	0,00	0,00
3.1.1	SERVICIOS PÚBLICOS BÁSICOS	Ingreso Directo:	0,00	0,00	0,00
		Ingreso por Recibo:	0,00	0,00	0,00
3.1.1.06		Ingreso Directo:	0,00	0,00	0,00
		Ingreso por Recibo:	0,00	0,00	0,00




Ejercicio Origen: 2018

Información a fecha: 31/12/2022

Unidad monetaria: Euros

Clasificación Económica	Denominación	Anulaciones por Anulación	Anulaciones por Aplaz./Fraccion.	Total Derechos Anulados
3.1.1.09		Ingreso Directo: 0,00 Ingreso por Recibo: 0,00	0,00 0,00	0,00 0,00
3.1.7		Ingreso Directo: 0,00 Ingreso por Recibo: 0,00	0,00 0,00	0,00 0,00
3.1.7.03		Ingreso Directo: 0,00 Ingreso por Recibo: 0,00	0,00 0,00	0,00 0,00
3.3	TASAS AFECTADAS EN DECRETOS DE TRANSFERENCIAS	Ingreso Directo: 0,00 Ingreso por Recibo: 0,00	0,00 0,00	0,00 0,00
3.3.1	SERVICIOS PÚBLICOS BÁSICOS	Ingreso Directo: 0,00 Ingreso por Recibo: 0,00	0,00 0,00	0,00 0,00
3.3.1.11		Ingreso Directo: 0,00 Ingreso por Recibo: 0,00	0,00 0,00	0,00 0,00
3.3.1.13		Ingreso Directo: 0,00 Ingreso por Recibo: 0,00	0,00 0,00	0,00 0,00
3.3.2	ACTUACIONES DE PROTECCIÓN Y PROMOCIÓN SOCIAL	Ingreso Directo: 0,00 Ingreso por Recibo: 0,00	0,00 0,00	0,00 0,00
3.3.2.03	TASA 2.18 CÉDULAS DE HABITABILIDAD	Ingreso Directo: 0,00 Ingreso por Recibo: 0,00	0,00 0,00	0,00 0,00
3.3.5		Ingreso Directo: 0,00 Ingreso por Recibo: 0,00	0,00 0,00	0,00 0,00
3.3.5.07		Ingreso Directo: 0,00 Ingreso por Recibo: 0,00	0,00 0,00	0,00 0,00
3.3.9	ACTUACIONES DE CARÁCTER GENERAL	Ingreso Directo: 0,00 Ingreso por Recibo: 0,00	0,00 0,00	0,00 0,00
3.3.9.03	TASA 9.18 DEL BOLETÍN OFICIAL DE LA RIOJA	Ingreso Directo: 0,00 Ingreso por Recibo: 0,00	0,00 0,00	0,00 0,00
3.8	REINTEGROS	Ingreso Directo: 0,00 Ingreso por Recibo: 0,00	0,00 0,00	0,00 0,00
3.8.0	DE PAGOS DE EJERCICIOS ANTERIORES	Ingreso Directo: 0,00 Ingreso por Recibo: 0,00	0,00 0,00	0,00 0,00
3.9	OTROS INGRESOS	Ingreso Directo: 0,00 Ingreso por Recibo: 0,00	0,00 0,00	0,00 0,00
3.9.1	RECARGOS Y MULTAS	Ingreso Directo: 0,00 Ingreso por Recibo: 0,00	0,00 0,00	0,00 0,00
3.9.1.01	INTERESES DE DEMORA	Ingreso Directo: 0,00 Ingreso por Recibo: 0,00	0,00 0,00	0,00 0,00
3.9.1.02	MULTAS Y SANCIONES	Ingreso Directo: 0,00 Ingreso por Recibo: 0,00	0,00 0,00	0,00 0,00
3.9.9	INGRESOS DIVERSOS	Ingreso Directo: 0,00 Ingreso por Recibo: 0,00	0,00 0,00	0,00 0,00
3.9.9.02	COSTAS JUDICIALES	Ingreso Directo: 0,00 Ingreso por Recibo: 0,00	0,00 0,00	0,00 0,00



Ejercicio Origen: 2018

Información a fecha: 31/12/2022

Unidad monetaria: Euros

Clasificación Económica	Denominación		Anulaciones por Anulación	Anulaciones por Aplaz./Fraccion.	Total Derechos Anulados
3.9.9.04	OTRAS INDEMNIZACIONES	Ingreso Directo:	0,00	0,00	0,00
		Ingreso por Recibo:	0,00	0,00	0,00
4	TRANSFERENCIAS CORRIENTES	Ingreso Directo:	0,00	0,00	0,00
		Ingreso por Recibo:	0,00	0,00	0,00
4.0	DE LA ADMINISTRACIÓN DEL ESTADO	Ingreso Directo:	0,00	0,00	0,00
		Ingreso por Recibo:	0,00	0,00	0,00
4.0.1	DE DEPARTAMENTOS MINISTERIALES	Ingreso Directo:	0,00	0,00	0,00
		Ingreso por Recibo:	0,00	0,00	0,00
4.0.1.00	SANIDAD	Ingreso Directo:	0,00	0,00	0,00
		Ingreso por Recibo:	0,00	0,00	0,00
7	TRANSFERENCIAS DE CAPITAL	Ingreso Directo:	0,00	0,00	0,00
		Ingreso por Recibo:	0,00	0,00	0,00
7.9	DEL EXTERIOR	Ingreso Directo:	0,00	0,00	0,00
		Ingreso por Recibo:	0,00	0,00	0,00
7.9.0	PROGRAMA OPERATIVO FONDO EUROPEO DE DESARROLLO REGIONAL (FEDER)	Ingreso Directo:	0,00	0,00	0,00
		Ingreso por Recibo:	0,00	0,00	0,00
7.9.0.00	PROGRAMA COMPETITIVIDAD REGIONAL Y EMPLEO	Ingreso Directo:	0,00	0,00	0,00
		Ingreso por Recibo:	0,00	0,00	0,00
Total Ejercicio Origen 2018		Ingreso Directo:	38.070,64	0,00	38.070,64
		Ingreso por Recibo:	25,50	0,00	25,50




Ejercicio Origen: 2019

Información a fecha: 31/12/2022

Unidad monetaria: Euros

Clasificación Económica	Denominación		Anulaciones por Anulación	Anulaciones por Aplaz./Fraccion.	Total Derechos Anulados
1	IMPUESTOS DIRECTOS	Ingreso Directo:	0,00	0,00	0,00
		Ingreso por Recibo:	0,00	0,00	0,00
1.0	SOBRE LA RENTA	Ingreso Directo:	0,00	0,00	0,00
		Ingreso por Recibo:	0,00	0,00	0,00
1.0.1	RECARGO SOBRE ACTIVIDADES ECONÓMICAS	Ingreso Directo:	0,00	0,00	0,00
		Ingreso por Recibo:	0,00	0,00	0,00
1.1	SOBRE EL CAPITAL	Ingreso Directo:	0,00	0,00	0,00
		Ingreso por Recibo:	0,00	0,00	0,00
1.1.0	IMPUESTO SOBRE SUCESIONES Y DONACIONES	Ingreso Directo:	0,00	0,00	0,00
		Ingreso por Recibo:	0,00	0,00	0,00
1.1.0.01	IMPUESTO SOBRE SUCESIONES	Ingreso Directo:	0,00	0,00	0,00
		Ingreso por Recibo:	0,00	0,00	0,00
1.1.0.02	IMPUESTO SOBRE DONACIONES	Ingreso Directo:	0,00	0,00	0,00
		Ingreso por Recibo:	0,00	0,00	0,00
2	IMPUESTOS INDIRECTOS	Ingreso Directo:	155.877,49	0,00	155.877,49
		Ingreso por Recibo:	438,50	0,00	438,50
2.0	SOBRE TRANSMISIONES PATRIMONIALES Y ACTOS JURÍDICOS DOCUMENTADOS	Ingreso Directo:	155.877,49	0,00	155.877,49
		Ingreso por Recibo:	0,00	0,00	0,00
2.0.0	SOBRE TRANSMISIONES PATRIMONIALES Y ACTOS JURIDICOS DOCUMENTADOS	Ingreso Directo:	155.877,49	0,00	155.877,49
		Ingreso por Recibo:	0,00	0,00	0,00
2.0.0.01	SOBRE TRANSMISIONES PATRIMONIALES	Ingreso Directo:	22.820,33	0,00	22.820,33
		Ingreso por Recibo:	0,00	0,00	0,00
2.0.0.02	SOBRE ACTOS JURÍDICOS DOCUMENTADOS	Ingreso Directo:	133.057,16	0,00	133.057,16
		Ingreso por Recibo:	0,00	0,00	0,00
2.1	TRIBUTOS SOBRE EL JUEGO	Ingreso Directo:	0,00	0,00	0,00
		Ingreso por Recibo:	0,00	0,00	0,00
2.1.0	TRIBUTOS SOBRE EL JUEGO	Ingreso Directo:	0,00	0,00	0,00
		Ingreso por Recibo:	0,00	0,00	0,00
2.2	CÁNONES	Ingreso Directo:	0,00	0,00	0,00
		Ingreso por Recibo:	438,50	0,00	438,50
2.2.0	CANON DE SANEAMIENTO Y DEPURACIÓN	Ingreso Directo:	0,00	0,00	0,00
		Ingreso por Recibo:	438,50	0,00	438,50
3	TASAS Y OTROS INGRESOS	Ingreso Directo:	7.310,14	0,00	7.310,14
		Ingreso por Recibo:	0,00	0,00	0,00
3.1	PRESTACIÓN DE SERVICIOS	Ingreso Directo:	0,00	0,00	0,00
		Ingreso por Recibo:	0,00	0,00	0,00
3.1.1	SERVICIOS PÚBLICOS BÁSICOS	Ingreso Directo:	0,00	0,00	0,00
		Ingreso por Recibo:	0,00	0,00	0,00
3.1.1.09		Ingreso Directo:	0,00	0,00	0,00
		Ingreso por Recibo:	0,00	0,00	0,00
3.1.1.10		Ingreso Directo:	0,00	0,00	0,00
		Ingreso por Recibo:	0,00	0,00	0,00




Ejercicio Origen: 2019

Información a fecha: 31/12/2022

Unidad monetaria: Euros

Clasificación Económica	Denominación		Anulaciones por Anulación	Anulaciones por Aplaz./Fraccion.	Total Derechos Anulados
3.3	TASAS AFECTADAS EN DECRETOS DE TRANSFERENCIAS	Ingreso Directo:	0,00	0,00	0,00
		Ingreso por Recibo:	0,00	0,00	0,00
3.3.2	ACTUACIONES DE PROTECCIÓN Y PROMOCIÓN SOCIAL	Ingreso Directo:	0,00	0,00	0,00
		Ingreso por Recibo:	0,00	0,00	0,00
3.3.2.03	TASA 2.18 CÉDULAS DE HABITABILIDAD	Ingreso Directo:	0,00	0,00	0,00
		Ingreso por Recibo:	0,00	0,00	0,00
3.3.5		Ingreso Directo:	0,00	0,00	0,00
		Ingreso por Recibo:	0,00	0,00	0,00
3.3.5.05		Ingreso Directo:	0,00	0,00	0,00
		Ingreso por Recibo:	0,00	0,00	0,00
3.3.9	ACTUACIONES DE CARÁCTER GENERAL	Ingreso Directo:	0,00	0,00	0,00
		Ingreso por Recibo:	0,00	0,00	0,00
3.3.9.03	TASA 9.18 DEL BOLETÍN OFICIAL DE LA RIOJA	Ingreso Directo:	0,00	0,00	0,00
		Ingreso por Recibo:	0,00	0,00	0,00
3.8	REINTEGROS	Ingreso Directo:	0,00	0,00	0,00
		Ingreso por Recibo:	0,00	0,00	0,00
3.8.0	DE PAGOS DE EJERCICIOS ANTERIORES	Ingreso Directo:	0,00	0,00	0,00
		Ingreso por Recibo:	0,00	0,00	0,00
3.9	OTROS INGRESOS	Ingreso Directo:	7.310,14	0,00	7.310,14
		Ingreso por Recibo:	0,00	0,00	0,00
3.9.1	RECARGOS Y MULTAS	Ingreso Directo:	7.310,14	0,00	7.310,14
		Ingreso por Recibo:	0,00	0,00	0,00
3.9.1.01	INTERESES DE DEMORA	Ingreso Directo:	0,00	0,00	0,00
		Ingreso por Recibo:	0,00	0,00	0,00
3.9.1.02	MULTAS Y SANCIONES	Ingreso Directo:	7.310,14	0,00	7.310,14
		Ingreso por Recibo:	0,00	0,00	0,00
3.9.9	INGRESOS DIVERSOS	Ingreso Directo:	0,00	0,00	0,00
		Ingreso por Recibo:	0,00	0,00	0,00
3.9.9.02	COSTAS JUDICIALES	Ingreso Directo:	0,00	0,00	0,00
		Ingreso por Recibo:	0,00	0,00	0,00
4	TRANSFERENCIAS CORRIENTES	Ingreso Directo:	0,00	0,00	0,00
		Ingreso por Recibo:	0,00	0,00	0,00
4.2	DE LA SEGURIDAD SOCIAL	Ingreso Directo:	0,00	0,00	0,00
		Ingreso por Recibo:	0,00	0,00	0,00
4.2.1	DEL IMSERSO	Ingreso Directo:	0,00	0,00	0,00
		Ingreso por Recibo:	0,00	0,00	0,00
4.2.1.00	PRESTACIONES DEPENDENCIA	Ingreso Directo:	0,00	0,00	0,00
		Ingreso por Recibo:	0,00	0,00	0,00
4.9	DEL EXTERIOR	Ingreso Directo:	0,00	0,00	0,00
		Ingreso por Recibo:	0,00	0,00	0,00
4.9.0	PROGRAMA OPERATIVO FONDO SOCIAL EUROPEO	Ingreso Directo:	0,00	0,00	0,00
		Ingreso por Recibo:	0,00	0,00	0,00




Ejercicio Origen: 2019

Información a fecha: 31/12/2022

Unidad monetaria: Euros

Clasificación Económica	Denominación		Anulaciones por Anulación	Anulaciones por Aplaz./Fraccion.	Total Derechos Anulados
7	TRANSFERENCIAS DE CAPITAL	Ingreso Directo:	0,00	0,00	0,00
		Ingreso por Recibo:	0,00	0,00	0,00
7.9	DEL EXTERIOR	Ingreso Directo:	0,00	0,00	0,00
		Ingreso por Recibo:	0,00	0,00	0,00
7.9.0	PROGRAMA OPERATIVO FONDO EUROPEO DE DESARROLLO REGIONAL (FEDER)	Ingreso Directo:	0,00	0,00	0,00
		Ingreso por Recibo:	0,00	0,00	0,00
7.9.0.00	PROGRAMA COMPETITIVIDAD REGIONAL Y EMPLEO	Ingreso Directo:	0,00	0,00	0,00
		Ingreso por Recibo:	0,00	0,00	0,00
8	ACTIVOS FINANCIEROS	Ingreso Directo:	0,00	0,00	0,00
		Ingreso por Recibo:	0,00	0,00	0,00
8.3	REINTEGRO DE PRÉSTAMOS CONCEDIDOS FUERA DEL SECTOR PÚBLICO	Ingreso Directo:	0,00	0,00	0,00
		Ingreso por Recibo:	0,00	0,00	0,00
8.3.0	A CORTO PLAZO	Ingreso Directo:	0,00	0,00	0,00
		Ingreso por Recibo:	0,00	0,00	0,00
8.3.0.00	REINTEGRO DE ANTICIPOS AL PERSONAL DE LA COMUNIDAD AUTÓNOMA	Ingreso Directo:	0,00	0,00	0,00
		Ingreso por Recibo:	0,00	0,00	0,00
Total Ejercicio Origen 2019		Ingreso Directo:	163.187,63	0,00	163.187,63
		Ingreso por Recibo:	438,50	0,00	438,50




Ejercicio Origen: 2020

Información a fecha: 31/12/2022

Unidad monetaria: Euros

Clasificación Económica	Denominación		Anulaciones por Anulación	Anulaciones por Aplaz./Fraccion.	Total Derechos Anulados
1	IMPUESTOS DIRECTOS	Ingreso Directo:	0,00	0,00	0,00
		Ingreso por Recibo:	0,00	0,00	0,00
1.0	SOBRE LA RENTA	Ingreso Directo:	0,00	0,00	0,00
		Ingreso por Recibo:	0,00	0,00	0,00
1.0.1	RECARGO SOBRE ACTIVIDADES ECONÓMICAS	Ingreso Directo:	0,00	0,00	0,00
		Ingreso por Recibo:	0,00	0,00	0,00
1.1	SOBRE EL CAPITAL	Ingreso Directo:	0,00	0,00	0,00
		Ingreso por Recibo:	0,00	0,00	0,00
1.1.0	IMPUESTO SOBRE SUCESIONES Y DONACIONES	Ingreso Directo:	0,00	0,00	0,00
		Ingreso por Recibo:	0,00	0,00	0,00
1.1.0.01	IMPUESTO SOBRE SUCESIONES	Ingreso Directo:	0,00	0,00	0,00
		Ingreso por Recibo:	0,00	0,00	0,00
1.1.0.02	IMPUESTO SOBRE DONACIONES	Ingreso Directo:	0,00	0,00	0,00
		Ingreso por Recibo:	0,00	0,00	0,00
1.1.1	IMPUESTO SOBRE EL PATRIMONIO	Ingreso Directo:	0,00	0,00	0,00
		Ingreso por Recibo:	0,00	0,00	0,00
2	IMPUESTOS INDIRECTOS	Ingreso Directo:	75.137,49	0,00	75.137,49
		Ingreso por Recibo:	1.221,22	0,00	1.221,22
2.0	SOBRE TRANSMISIONES PATRIMONIALES Y ACTOS JURÍDICOS DOCUMENTADOS	Ingreso Directo:	75.109,49	0,00	75.109,49
		Ingreso por Recibo:	0,00	0,00	0,00
2.0.0	SOBRE TRANSMISIONES PATRIMONIALES Y ACTOS JURIDICOS DOCUMENTADOS	Ingreso Directo:	75.109,49	0,00	75.109,49
		Ingreso por Recibo:	0,00	0,00	0,00
2.0.0.01	SOBRE TRANSMISIONES PATRIMONIALES	Ingreso Directo:	50.119,07	0,00	50.119,07
		Ingreso por Recibo:	0,00	0,00	0,00
2.0.0.02	SOBRE ACTOS JURÍDICOS DOCUMENTADOS	Ingreso Directo:	24.990,42	0,00	24.990,42
		Ingreso por Recibo:	0,00	0,00	0,00
2.1	TRIBUTOS SOBRE EL JUEGO	Ingreso Directo:	0,00	0,00	0,00
		Ingreso por Recibo:	0,00	0,00	0,00
2.1.0	TRIBUTOS SOBRE EL JUEGO	Ingreso Directo:	0,00	0,00	0,00
		Ingreso por Recibo:	0,00	0,00	0,00
2.2	CÁNONES	Ingreso Directo:	28,00	0,00	28,00
		Ingreso por Recibo:	1.221,22	0,00	1.221,22
2.2.0	CANON DE SANEAMIENTO Y DEPURACIÓN	Ingreso Directo:	28,00	0,00	28,00
		Ingreso por Recibo:	1.221,22	0,00	1.221,22
3	TASAS Y OTROS INGRESOS	Ingreso Directo:	9.244,88	0,00	9.244,88
		Ingreso por Recibo:	0,00	0,00	0,00
3.1	PRESTACIÓN DE SERVICIOS	Ingreso Directo:	0,00	0,00	0,00
		Ingreso por Recibo:	0,00	0,00	0,00
3.1.2	ACTUACIONES DE PROTECCIÓN Y PROMOCIÓN SOCIAL	Ingreso Directo:	0,00	0,00	0,00
		Ingreso por Recibo:	0,00	0,00	0,00
3.1.2.04	CENTROS CONCERTADOS ANCIANOS, DISCAPACITADOS Y OTROS	Ingreso Directo:	0,00	0,00	0,00
		Ingreso por Recibo:	0,00	0,00	0,00



Ejercicio Origen: 2020

Información a fecha: 31/12/2022

Unidad monetaria: Euros

Clasificación Económica	Denominación		Anulaciones por Anulación	Anulaciones por Aplaz./Fraccion.	Total Derechos Anulados
3.3	TASAS AFECTADAS EN DECRETOS DE TRANSFERENCIAS	Ingreso Directo:	0,00	0,00	0,00
		Ingreso por Recibo:	0,00	0,00	0,00
3.3.3	PRODUCCIÓN DE BIENES PÚBLICOS DE CARÁCTER PREFERENTE	Ingreso Directo:	0,00	0,00	0,00
		Ingreso por Recibo:	0,00	0,00	0,00
3.3.3.00	TASA 3.15 SERVICIOS SANITARIOS	Ingreso Directo:	0,00	0,00	0,00
		Ingreso por Recibo:	0,00	0,00	0,00
3.3.4	ACTUACIONES DE CARÁCTER ECONÓMICO	Ingreso Directo:	0,00	0,00	0,00
		Ingreso por Recibo:	0,00	0,00	0,00
3.3.4.06	TASA 4.21 INDUSTRIA	Ingreso Directo:	0,00	0,00	0,00
		Ingreso por Recibo:	0,00	0,00	0,00
3.8	REINTEGROS	Ingreso Directo:	3.425,82	0,00	3.425,82
		Ingreso por Recibo:	0,00	0,00	0,00
3.8.0	DE PAGOS DE EJERCICIOS ANTERIORES	Ingreso Directo:	3.425,82	0,00	3.425,82
		Ingreso por Recibo:	0,00	0,00	0,00
3.9	OTROS INGRESOS	Ingreso Directo:	5.819,06	0,00	5.819,06
		Ingreso por Recibo:	0,00	0,00	0,00
3.9.1	RECARGOS Y MULTAS	Ingreso Directo:	5.819,06	0,00	5.819,06
		Ingreso por Recibo:	0,00	0,00	0,00
3.9.1.01	INTERESES DE DEMORA	Ingreso Directo:	5.201,88	0,00	5.201,88
		Ingreso por Recibo:	0,00	0,00	0,00
3.9.1.02	MULTAS Y SANCIONES	Ingreso Directo:	617,18	0,00	617,18
		Ingreso por Recibo:	0,00	0,00	0,00
3.9.9	INGRESOS DIVERSOS	Ingreso Directo:	0,00	0,00	0,00
		Ingreso por Recibo:	0,00	0,00	0,00
3.9.9.02	COSTAS JUDICIALES	Ingreso Directo:	0,00	0,00	0,00
		Ingreso por Recibo:	0,00	0,00	0,00
3.9.9.04	OTRAS INDEMNIZACIONES	Ingreso Directo:	0,00	0,00	0,00
		Ingreso por Recibo:	0,00	0,00	0,00
3.9.9.99	OTROS INGRESOS DIVERSOS	Ingreso Directo:	0,00	0,00	0,00
		Ingreso por Recibo:	0,00	0,00	0,00
Total Ejercicio Origen 2020		Ingreso Directo:	84.382,37	0,00	84.382,37
		Ingreso por Recibo:	1.221,22	0,00	1.221,22




Ejercicio Origen: 2021

Información a fecha: 31/12/2022

Unidad monetaria: Euros

Clasificación Económica	Denominación	Anulaciones por Anulación	Anulaciones por Aplaz./Fraccion.	Total Derechos Anulados
1	IMPUESTOS DIRECTOS	Ingreso Directo: 343.968,40 Ingreso por Recibo: 0,00	0,00	343.968,40
1.0	SOBRE LA RENTA	Ingreso Directo: 0,00 Ingreso por Recibo: 0,00	0,00	0,00
1.0.1	RECARGO SOBRE ACTIVIDADES ECONÓMICAS	Ingreso Directo: 0,00 Ingreso por Recibo: 0,00	0,00	0,00
1.1	SOBRE EL CAPITAL	Ingreso Directo: 343.968,40 Ingreso por Recibo: 0,00	0,00	343.968,40
1.1.0	IMPUESTO SOBRE SUCESIONES Y DONACIONES	Ingreso Directo: 343.968,40 Ingreso por Recibo: 0,00	0,00	343.968,40
1.1.0.01	IMPUESTO SOBRE SUCESIONES	Ingreso Directo: 293.366,82 Ingreso por Recibo: 0,00	0,00	293.366,82
1.1.0.02	IMPUESTO SOBRE DONACIONES	Ingreso Directo: 50.601,58 Ingreso por Recibo: 0,00	0,00	50.601,58
1.1.1	IMPUESTO SOBRE EL PATRIMONIO	Ingreso Directo: 0,00 Ingreso por Recibo: 0,00	0,00	0,00
2	IMPUESTOS INDIRECTOS	Ingreso Directo: 20.942,22 Ingreso por Recibo: 5.116,96	0,00	20.942,22
2.0	SOBRE TRANSMISIONES PATRIMONIALES Y ACTOS JURÍDICOS DOCUMENTADOS	Ingreso Directo: 20.942,22 Ingreso por Recibo: 0,00	0,00	20.942,22
2.0.0	SOBRE TRANSMISIONES PATRIMONIALES Y ACTOS JURIDICOS DOCUMENTADOS	Ingreso Directo: 20.942,22 Ingreso por Recibo: 0,00	0,00	20.942,22
2.0.0.01	SOBRE TRANSMISIONES PATRIMONIALES	Ingreso Directo: 16.883,40 Ingreso por Recibo: 0,00	0,00	16.883,40
2.0.0.02	SOBRE ACTOS JURÍDICOS DOCUMENTADOS	Ingreso Directo: 4.058,82 Ingreso por Recibo: 0,00	0,00	4.058,82
2.1	TRIBUTOS SOBRE EL JUEGO	Ingreso Directo: 0,00 Ingreso por Recibo: 0,00	0,00	0,00
2.1.0	TRIBUTOS SOBRE EL JUEGO	Ingreso Directo: 0,00 Ingreso por Recibo: 0,00	0,00	0,00
2.2	CÁNONES	Ingreso Directo: 0,00 Ingreso por Recibo: 5.116,96	0,00	0,00
2.2.0	CANON DE SANEAMIENTO Y DEPURACIÓN	Ingreso Directo: 0,00 Ingreso por Recibo: 5.116,96	0,00	0,00
2.4	SOBRE CONSUMOS ESPECÍFICOS	Ingreso Directo: 0,00 Ingreso por Recibo: 0,00	0,00	0,00
2.4.0	IMPUESTOS ESPECIALES	Ingreso Directo: 0,00 Ingreso por Recibo: 0,00	0,00	0,00
2.4.0.04	IMPUESTO SOBRE HIDROCARBUROS	Ingreso Directo: 0,00 Ingreso por Recibo: 0,00	0,00	0,00
2.4.0.05	IMPUESTO SOBRE LA ELECTRICIDAD	Ingreso Directo: 0,00 Ingreso por Recibo: 0,00	0,00	0,00




Ejercicio Origen: 2021

Información a fecha: 31/12/2022

Unidad monetaria: Euros

Clasificación Económica	Denominación		Anulaciones por Anulación	Anulaciones por Aplaz./Fraccion.	Total Derechos Anulados
3	TASAS Y OTROS INGRESOS	Ingreso Directo:	123.212,12	0,00	123.212,12
		Ingreso por Recibo:	0,00	0,00	0,00
3.1	PRESTACIÓN DE SERVICIOS	Ingreso Directo:	0,00	0,00	0,00
		Ingreso por Recibo:	0,00	0,00	0,00
3.1.2	ACTUACIONES DE PROTECCIÓN Y PROMOCIÓN SOCIAL	Ingreso Directo:	0,00	0,00	0,00
		Ingreso por Recibo:	0,00	0,00	0,00
3.1.2.01	RESIDENCIA DE PERSONAS MAYORES DE LADERO	Ingreso Directo:	0,00	0,00	0,00
		Ingreso por Recibo:	0,00	0,00	0,00
3.1.2.04	CENTROS CONCERTADOS ANCIANOS, DISCAPACITADOS Y OTROS	Ingreso Directo:	0,00	0,00	0,00
		Ingreso por Recibo:	0,00	0,00	0,00
3.2	TASAS DE LA COMUNIDAD AUTÓNOMA DE LA RIOJA	Ingreso Directo:	0,00	0,00	0,00
		Ingreso por Recibo:	0,00	0,00	0,00
3.2.9	ACTUACIONES DE CARÁCTER GENERAL	Ingreso Directo:	0,00	0,00	0,00
		Ingreso por Recibo:	0,00	0,00	0,00
3.2.9.00	TASA 9.01 PRESTACIÓN DE SERVICIOS DE CARÁCTER GENERAL	Ingreso Directo:	0,00	0,00	0,00
		Ingreso por Recibo:	0,00	0,00	0,00
3.3	TASAS AFECTADAS EN DECRETOS DE TRANSFERENCIAS	Ingreso Directo:	253,11	0,00	253,11
		Ingreso por Recibo:	0,00	0,00	0,00
3.3.3	PRODUCCIÓN DE BIENES PÚBLICOS DE CARÁCTER PREFERENTE	Ingreso Directo:	253,11	0,00	253,11
		Ingreso por Recibo:	0,00	0,00	0,00
3.3.3.00	TASA 3.15 SERVICIOS SANITARIOS	Ingreso Directo:	0,00	0,00	0,00
		Ingreso por Recibo:	0,00	0,00	0,00
3.3.3.01	TASA 3.16 INSCRIPCIONES Y CONTROLES SANITARIOS CARNES FRESCAS Y OTROS PROD. ANIM	Ingreso Directo:	0,00	0,00	0,00
		Ingreso por Recibo:	0,00	0,00	0,00
3.3.3.02	TASA 3.17 SERVICIOS DOCENTES DE EOI Y DE CONSERVATORIOS DE MÚSICA DE LA RIOJA	Ingreso Directo:	253,11	0,00	253,11
		Ingreso por Recibo:	0,00	0,00	0,00
3.3.4	ACTUACIONES DE CARÁCTER ECONÓMICO	Ingreso Directo:	0,00	0,00	0,00
		Ingreso por Recibo:	0,00	0,00	0,00
3.3.4.06	TASA 4.21 INDUSTRIA	Ingreso Directo:	0,00	0,00	0,00
		Ingreso por Recibo:	0,00	0,00	0,00
3.3.4.12	TASA 4.27 PRESTACIÓN SERVICIO LABORATORIO PARA CONTROL CALIDAD DE MATERIALES	Ingreso Directo:	0,00	0,00	0,00
		Ingreso por Recibo:	0,00	0,00	0,00
3.3.4.26	TASA 4.41 SERVICIOS EN MATERIA DE CAZA	Ingreso Directo:	0,00	0,00	0,00
		Ingreso por Recibo:	0,00	0,00	0,00
3.8	REINTEGROS	Ingreso Directo:	34.786,95	0,00	34.786,95
		Ingreso por Recibo:	0,00	0,00	0,00
3.8.0	DE PAGOS DE EJERCICIOS ANTERIORES	Ingreso Directo:	34.786,95	0,00	34.786,95
		Ingreso por Recibo:	0,00	0,00	0,00
3.8.0.00	DE PAGOS DE EJERCICIOS ANTERIORES	Ingreso Directo:	0,00	0,00	0,00
		Ingreso por Recibo:	0,00	0,00	0,00
3.9	OTROS INGRESOS	Ingreso Directo:	88.172,06	0,00	88.172,06
		Ingreso por Recibo:	0,00	0,00	0,00




Ejercicio Origen: 2021

Información a fecha: 31/12/2022

Unidad monetaria: Euros

Clasificación Económica	Denominación	Anulaciones por Anulación	Anulaciones por Aplaz./Fraccion.	Total Derechos Anulados
3.9.1	RECARGOS Y MULTAS	Ingreso Directo: 79.500,70 Ingreso por Recibo: 0,00	0,00	79.500,70
3.9.1.01	INTERESES DE DEMORA	Ingreso Directo: 0,00 Ingreso por Recibo: 0,00	0,00	0,00
3.9.1.02	MULTAS Y SANCIONES	Ingreso Directo: 51.810,70 Ingreso por Recibo: 0,00	0,00	51.810,70
3.9.1.03	MULTAS Y SANCIONES COVID-19	Ingreso Directo: 27.690,00 Ingreso por Recibo: 0,00	0,00	27.690,00
3.9.9	INGRESOS DIVERSOS	Ingreso Directo: 8.671,36 Ingreso por Recibo: 0,00	0,00	8.671,36
3.9.9.02	COSTAS JUDICIALES	Ingreso Directo: 0,00 Ingreso por Recibo: 0,00	0,00	0,00
3.9.9.99	OTROS INGRESOS DIVERSOS	Ingreso Directo: 8.671,36 Ingreso por Recibo: 0,00	0,00	8.671,36
4	TRANSFERENCIAS CORRIENTES	Ingreso Directo: 0,00 Ingreso por Recibo: 0,00	0,00	0,00
4.0	DE LA ADMINISTRACIÓN DEL ESTADO	Ingreso Directo: 0,00 Ingreso por Recibo: 0,00	0,00	0,00
4.0.1	DE DEPARTAMENTOS MINISTERIALES	Ingreso Directo: 0,00 Ingreso por Recibo: 0,00	0,00	0,00
4.0.1.17	DERECHOS SOCIALES Y AGENDA 2030	Ingreso Directo: 0,00 Ingreso por Recibo: 0,00	0,00	0,00
4.0.2	PARTICIPACIÓN EN LOS INGRESOS DEL ESTADO	Ingreso Directo: 0,00 Ingreso por Recibo: 0,00	0,00	0,00
4.0.2.04	TRANSFERENCIA DEL FONDO DE GARANTÍA	Ingreso Directo: 0,00 Ingreso por Recibo: 0,00	0,00	0,00
4.2	DE LA SEGURIDAD SOCIAL	Ingreso Directo: 0,00 Ingreso por Recibo: 0,00	0,00	0,00
4.2.1	DEL IMSERSO	Ingreso Directo: 0,00 Ingreso por Recibo: 0,00	0,00	0,00
4.2.1.00	PRESTACIONES DEPENDENCIA	Ingreso Directo: 0,00 Ingreso por Recibo: 0,00	0,00	0,00
4.9	DEL EXTERIOR	Ingreso Directo: 0,00 Ingreso por Recibo: 0,00	0,00	0,00
4.9.0	PROGRAMA OPERATIVO FONDO SOCIAL EUROPEO	Ingreso Directo: 0,00 Ingreso por Recibo: 0,00	0,00	0,00
4.9.0.00	PROGRAMA OPERATIVO FONDO SOCIAL EUROPEO	Ingreso Directo: 0,00 Ingreso por Recibo: 0,00	0,00	0,00
7	TRANSFERENCIAS DE CAPITAL	Ingreso Directo: 0,00 Ingreso por Recibo: 0,00	0,00	0,00
7.3	ENTID.PUBL.EMPRES.,OTROS ORG.PUBL.Y SOC.,MERCANT.ESTAT.	Ingreso Directo: 0,00 Ingreso por Recibo: 0,00	0,00	0,00




Ejercicio Origen: 2021

Información a fecha: 31/12/2022

Unidad monetaria: Euros

Clasificación Económica	Denominación		Anulaciones por Anulación	Anulaciones por Aplaz./Fraccion.	Total Derechos Anulados
7.3.0	ENTIDADES PÚBLICAS EMPRES. Y OTROS ORGANISMOS PÚBLICOS	Ingreso Directo:	0,00	0,00	0,00
		Ingreso por Recibo:	0,00	0,00	0,00
7.3.0.00	IDAE	Ingreso Directo:	0,00	0,00	0,00
		Ingreso por Recibo:	0,00	0,00	0,00
8	ACTIVOS FINANCIEROS	Ingreso Directo:	0,00	0,00	0,00
		Ingreso por Recibo:	0,00	0,00	0,00
8.3	REINTEGRO DE PRÉSTAMOS CONCEDIDOS FUERA DEL SECTOR PÚBLICO	Ingreso Directo:	0,00	0,00	0,00
		Ingreso por Recibo:	0,00	0,00	0,00
8.3.0	A CORTO PLAZO	Ingreso Directo:	0,00	0,00	0,00
		Ingreso por Recibo:	0,00	0,00	0,00
8.3.0.00	REINTEGRO DE ANTICIPOS AL PERSONAL DE LA COMUNIDAD AUTÓNOMA	Ingreso Directo:	0,00	0,00	0,00
		Ingreso por Recibo:	0,00	0,00	0,00
9	PASIVOS FINANCIEROS	Ingreso Directo:	0,00	0,00	0,00
		Ingreso por Recibo:	0,00	0,00	0,00
9.1	PRÉSTAMOS RECIBIDOS EN MONEDA NACIONAL	Ingreso Directo:	0,00	0,00	0,00
		Ingreso por Recibo:	0,00	0,00	0,00
9.1.2	PRÉSTAMOS RECIBIDOS A LARGO PLAZO DE ENTES DEL SECTOR PÚBLICO	Ingreso Directo:	0,00	0,00	0,00
		Ingreso por Recibo:	0,00	0,00	0,00
9.1.2.00	RDL 17/2014 APARTADOS A,B,C Y D	Ingreso Directo:	0,00	0,00	0,00
		Ingreso por Recibo:	0,00	0,00	0,00
Total Ejercicio Origen 2021		Ingreso Directo:	488.122,74	0,00	488.122,74
		Ingreso por Recibo:	5.116,96	0,00	5.116,96
*** TOTAL GENERAL ***		Ingreso Directo:	1.279.307,52	0,00	1.279.307,52
		Ingreso por Recibo:	7.360,07	0,00	7.360,07




Ejercicio Origen: 1997

Información a fecha: 31/12/2022

Unidad monetaria: Euros

Clasificación Económica	Denominación	Dere. Cancelados por Cobros en Especie	Dere. Cancelados por Insolvencias	Dere. Cancelados por Prescripción	Dere. Cancelados por Otros	Total Derechos Cancelados
2	IMPUESTOS INDIRECTOS	Ingreso Directo: 0,00	0,00	0,00	0,00	0,00
		Ingreso por Recibo: 0,00	0,00	0,00	0,00	0,00
2.0	SOBRE TRANSMISIONES PATRIMONIALES Y ACTOS JURÍDICOS DOCUMENTADOS	Ingreso Directo: 0,00	0,00	0,00	0,00	0,00
		Ingreso por Recibo: 0,00	0,00	0,00	0,00	0,00
2.0.0	SOBRE TRANSMISIONES PATRIMONIALES Y ACTOS JURIDICOS DOCUMENTADOS	Ingreso Directo: 0,00	0,00	0,00	0,00	0,00
		Ingreso por Recibo: 0,00	0,00	0,00	0,00	0,00
3	TASAS Y OTROS INGRESOS.	Ingreso Directo: 0,00	0,00	0,00	420,71	420,71
		Ingreso por Recibo: 0,00	0,00	0,00	0,00	0,00
3.9	OTROS INGRESOS	Ingreso Directo: 0,00	0,00	0,00	420,71	420,71
		Ingreso por Recibo: 0,00	0,00	0,00	0,00	0,00
3.9.1	RECARGOS Y MULTAS	Ingreso Directo: 0,00	0,00	0,00	0,00	0,00
		Ingreso por Recibo: 0,00	0,00	0,00	0,00	0,00
3.9.1.02	MULTAS Y SANCIONES	Ingreso Directo: 0,00	0,00	0,00	0,00	0,00
		Ingreso por Recibo: 0,00	0,00	0,00	0,00	0,00
3.9.9	INGRESOS DIVERSOS	Ingreso Directo: 0,00	0,00	0,00	420,71	420,71
		Ingreso por Recibo: 0,00	0,00	0,00	0,00	0,00
3.9.9.04	OTRAS INDEMNIZACIONES	Ingreso Directo: 0,00	0,00	0,00	420,71	420,71
		Ingreso por Recibo: 0,00	0,00	0,00	0,00	0,00
3.9.9.99	OTROS INGRESOS DIVERSOS	Ingreso Directo: 0,00	0,00	0,00	0,00	0,00
		Ingreso por Recibo: 0,00	0,00	0,00	0,00	0,00
Total Ejercicio Origen 1997		Ingreso Directo: 0,00	0,00	0,00	420,71	420,71
		Ingreso por Recibo: 0,00	0,00	0,00	0,00	0,00




Ejercicio Origen: 1998

Información a fecha: 31/12/2022

Unidad monetaria: Euros

Clasificación Económica	Denominación	Dere. Cancelados por Cobros en Especie	Dere. Cancelados por Insolvencias	Dere. Cancelados por Prescripción	Dere. Cancelados por Otros	Total Derechos Cancelados
2	IMPUESTOS INDIRECTOS	Ingreso Directo: 0,00 Ingreso por Recibo: 0,00	0,00	0,00	0,00	0,00
2.2	CÁNONES	Ingreso Directo: 0,00 Ingreso por Recibo: 0,00	0,00	0,00	0,00	0,00
2.2.0	CANON DE SANEAMIENTO Y DEPURACIÓN	Ingreso Directo: 0,00 Ingreso por Recibo: 0,00	0,00	0,00	0,00	0,00
3	TASAS Y OTROS INGRESOS.	Ingreso Directo: 0,00 Ingreso por Recibo: 0,00	0,00	0,00	5.768,00	5.768,00
3.0	VENTA DE BIENES	Ingreso Directo: 0,00 Ingreso por Recibo: 0,00	0,00	0,00	3.016,49	3.016,49
3.0.4	VENTA DE PRODUCTOS AGROPECUARIOS	Ingreso Directo: 0,00 Ingreso por Recibo: 0,00	0,00	0,00	3.016,49	3.016,49
3.0.4.01	EXPLOTACIONES AGRARIAS	Ingreso Directo: 0,00 Ingreso por Recibo: 0,00	0,00	0,00	3.016,49	3.016,49
3.8	REINTEGROS	Ingreso Directo: 0,00 Ingreso por Recibo: 0,00	0,00	0,00	2.751,51	2.751,51
3.8.0	DE PAGOS DE EJERCICIOS ANTERIORES	Ingreso Directo: 0,00 Ingreso por Recibo: 0,00	0,00	0,00	2.751,51	2.751,51
Total Ejercicio Origen 1998		Ingreso Directo: 0,00 Ingreso por Recibo: 0,00	0,00	0,00	5.768,00	5.768,00




Ejercicio Origen: 1999

Información a fecha: 31/12/2022

Unidad monetaria: Euros

Clasificación Económica	Denominación	Dere. Cancelados por Cobros en Especie	Dere. Cancelados por Insolvencias	Dere. Cancelados por Prescripción	Dere. Cancelados por Otros	Total Derechos Cancelados
2	IMPUESTOS INDIRECTOS	Ingreso Directo: 0,00	0,00	0,00	0,00	0,00
		Ingreso por Recibo: 0,00	0,00	0,00	0,00	0,00
2.2	CÁNONES	Ingreso Directo: 0,00	0,00	0,00	0,00	0,00
		Ingreso por Recibo: 0,00	0,00	0,00	0,00	0,00
2.2.0	CANON DE SANEAMIENTO Y DEPURACIÓN	Ingreso Directo: 0,00	0,00	0,00	0,00	0,00
		Ingreso por Recibo: 0,00	0,00	0,00	0,00	0,00
3	TASAS Y OTROS INGRESOS.	Ingreso Directo: 0,00	0,00	0,00	0,00	0,00
		Ingreso por Recibo: 0,00	0,00	0,00	0,00	0,00
3.8	REINTEGROS	Ingreso Directo: 0,00	0,00	0,00	0,00	0,00
		Ingreso por Recibo: 0,00	0,00	0,00	0,00	0,00
3.8.0	DE PAGOS DE EJERCICIOS ANTERIORES	Ingreso Directo: 0,00	0,00	0,00	0,00	0,00
		Ingreso por Recibo: 0,00	0,00	0,00	0,00	0,00
Total Ejercicio Origen 1999		Ingreso Directo: 0,00	0,00	0,00	0,00	0,00
		Ingreso por Recibo: 0,00	0,00	0,00	0,00	0,00




Ejercicio Origen: 2000

Información a fecha: 31/12/2022

Unidad monetaria: Euros

Clasificación Económica	Denominación		Dere. Cancelados por Cobros en Especie	Dere. Cancelados por Insolvencias	Dere. Cancelados por Prescripción	Dere. Cancelados por Otros	Total Derechos Cancelados
2	IMPUESTOS INDIRECTOS	Ingreso Directo:	0,00	0,00	0,00	0,00	0,00
		Ingreso por Recibo:	0,00	0,00	0,00	0,00	0,00
2.0	SOBRE TRANSMISIONES PATRIMONIALES Y ACTOS JURÍDICOS DOCUMENTADOS	Ingreso Directo:	0,00	0,00	0,00	0,00	0,00
		Ingreso por Recibo:	0,00	0,00	0,00	0,00	0,00
2.0.0	SOBRE TRANSMISIONES PATRIMONIALES Y ACTOS JURIDICOS DOCUMENTADOS	Ingreso Directo:	0,00	0,00	0,00	0,00	0,00
		Ingreso por Recibo:	0,00	0,00	0,00	0,00	0,00
3	TASAS Y OTROS INGRESOS.	Ingreso Directo:	0,00	0,00	0,00	0,00	0,00
		Ingreso por Recibo:	0,00	0,00	0,00	0,00	0,00
3.3	TASAS AFECTADAS EN DECRETOS DE TRANSFERENCIAS	Ingreso Directo:	0,00	0,00	0,00	0,00	0,00
		Ingreso por Recibo:	0,00	0,00	0,00	0,00	0,00
3.3.5		Ingreso Directo:	0,00	0,00	0,00	0,00	0,00
		Ingreso por Recibo:	0,00	0,00	0,00	0,00	0,00
3.3.5.05		Ingreso Directo:	0,00	0,00	0,00	0,00	0,00
		Ingreso por Recibo:	0,00	0,00	0,00	0,00	0,00
3.8	REINTEGROS	Ingreso Directo:	0,00	0,00	0,00	0,00	0,00
		Ingreso por Recibo:	0,00	0,00	0,00	0,00	0,00
3.8.0	DE PAGOS DE EJERCICIOS ANTERIORES	Ingreso Directo:	0,00	0,00	0,00	0,00	0,00
		Ingreso por Recibo:	0,00	0,00	0,00	0,00	0,00
Total Ejercicio Origen 2000		Ingreso Directo:	0,00	0,00	0,00	0,00	0,00
		Ingreso por Recibo:	0,00	0,00	0,00	0,00	0,00




Ejercicio Origen: 2001

Información a fecha: 31/12/2022

Unidad monetaria: Euros

Clasificación Económica	Denominación		Dere. Cancelados por Cobros en Especie	Dere. Cancelados por Insolvencias	Dere. Cancelados por Prescripción	Dere. Cancelados por Otros	Total Derechos Cancelados
2	IMPUESTOS INDIRECTOS	Ingreso Directo:	0,00	0,00	0,00	0,00	0,00
		Ingreso por Recibo:	0,00	0,00	0,00	0,00	0,00
2.2	CÁNONES	Ingreso Directo:	0,00	0,00	0,00	0,00	0,00
		Ingreso por Recibo:	0,00	0,00	0,00	0,00	0,00
2.2.0	CANON DE SANEAMIENTO Y DEPURACIÓN	Ingreso Directo:	0,00	0,00	0,00	0,00	0,00
		Ingreso por Recibo:	0,00	0,00	0,00	0,00	0,00
3	TASAS Y OTROS INGRESOS.	Ingreso Directo:	0,00	0,00	0,00	0,00	0,00
		Ingreso por Recibo:	0,00	0,00	0,00	0,00	0,00
3.8	REINTEGROS	Ingreso Directo:	0,00	0,00	0,00	0,00	0,00
		Ingreso por Recibo:	0,00	0,00	0,00	0,00	0,00
3.8.0	DE PAGOS DE EJERCICIOS ANTERIORES	Ingreso Directo:	0,00	0,00	0,00	0,00	0,00
		Ingreso por Recibo:	0,00	0,00	0,00	0,00	0,00
3.9	OTROS INGRESOS	Ingreso Directo:	0,00	0,00	0,00	0,00	0,00
		Ingreso por Recibo:	0,00	0,00	0,00	0,00	0,00
3.9.1	RECARGOS Y MULTAS	Ingreso Directo:	0,00	0,00	0,00	0,00	0,00
		Ingreso por Recibo:	0,00	0,00	0,00	0,00	0,00
3.9.1.02	MULTAS Y SANCIONES	Ingreso Directo:	0,00	0,00	0,00	0,00	0,00
		Ingreso por Recibo:	0,00	0,00	0,00	0,00	0,00
Total Ejercicio Origen 2001		Ingreso Directo:	0,00	0,00	0,00	0,00	0,00
		Ingreso por Recibo:	0,00	0,00	0,00	0,00	0,00



Ejercicio Origen: 2002

Información a fecha: 31/12/2022

Unidad monetaria: Euros

Clasificación Económica	Denominación		Dere. Cancelados por Cobros en Especie	Dere. Cancelados por Insolvencias	Dere. Cancelados por Prescripción	Dere. Cancelados por Otros	Total Derechos Cancelados
1	IMPUESTOS DIRECTOS	Ingreso Directo:	0,00	0,00	0,00	0,00	0,00
		Ingreso por Recibo:	0,00	0,00	0,00	0,00	0,00
1.1	SOBRE EL CAPITAL	Ingreso Directo:	0,00	0,00	0,00	0,00	0,00
		Ingreso por Recibo:	0,00	0,00	0,00	0,00	0,00
1.1.0	IMPUESTO SOBRE SUCESIONES Y DONACIONES	Ingreso Directo:	0,00	0,00	0,00	0,00	0,00
		Ingreso por Recibo:	0,00	0,00	0,00	0,00	0,00
1.1.0.01	IMPUESTO SOBRE SUCESIONES	Ingreso Directo:	0,00	0,00	0,00	0,00	0,00
		Ingreso por Recibo:	0,00	0,00	0,00	0,00	0,00
2	IMPUESTOS INDIRECTOS	Ingreso Directo:	0,00	0,00	0,00	0,00	0,00
		Ingreso por Recibo:	0,00	0,00	0,00	0,00	0,00
2.2	CÁNONES	Ingreso Directo:	0,00	0,00	0,00	0,00	0,00
		Ingreso por Recibo:	0,00	0,00	0,00	0,00	0,00
2.2.0	CANON DE SANEAMIENTO Y DEPURACIÓN	Ingreso Directo:	0,00	0,00	0,00	0,00	0,00
		Ingreso por Recibo:	0,00	0,00	0,00	0,00	0,00
3	TASAS Y OTROS INGRESOS.	Ingreso Directo:	0,00	0,00	0,00	0,00	0,00
		Ingreso por Recibo:	0,00	0,00	0,00	0,00	0,00
3.9	OTROS INGRESOS	Ingreso Directo:	0,00	0,00	0,00	0,00	0,00
		Ingreso por Recibo:	0,00	0,00	0,00	0,00	0,00
3.9.1	RECARGOS Y MULTAS	Ingreso Directo:	0,00	0,00	0,00	0,00	0,00
		Ingreso por Recibo:	0,00	0,00	0,00	0,00	0,00
3.9.1.02	MULTAS Y SANCIONES	Ingreso Directo:	0,00	0,00	0,00	0,00	0,00
		Ingreso por Recibo:	0,00	0,00	0,00	0,00	0,00
Total Ejercicio Origen 2002		Ingreso Directo:	0,00	0,00	0,00	0,00	0,00
		Ingreso por Recibo:	0,00	0,00	0,00	0,00	0,00




Ejercicio Origen: 2003

Información a fecha: 31/12/2022

Unidad monetaria: Euros

Clasificación Económica	Denominación		Dere. Cancelados por Cobros en Especie	Dere. Cancelados por Insolvencias	Dere. Cancelados por Prescripción	Dere. Cancelados por Otros	Total Derechos Cancelados
1	IMPUESTOS DIRECTOS	Ingreso Directo:	0,00	0,00	0,00	0,00	0,00
		Ingreso por Recibo:	0,00	0,00	0,00	0,00	0,00
1.0	SOBRE LA RENTA	Ingreso Directo:	0,00	0,00	0,00	0,00	0,00
		Ingreso por Recibo:	0,00	0,00	0,00	0,00	0,00
1.0.1	RECARGO SOBRE ACTIVIDADES ECONÓMICAS	Ingreso Directo:	0,00	0,00	0,00	0,00	0,00
		Ingreso por Recibo:	0,00	0,00	0,00	0,00	0,00
2	IMPUESTOS INDIRECTOS	Ingreso Directo:	0,00	0,00	0,00	0,00	0,00
		Ingreso por Recibo:	0,00	0,00	0,00	0,00	0,00
2.0	SOBRE TRANSMISIONES PATRIMONIALES Y ACTOS JURÍDICOS DOCUMENTADOS	Ingreso Directo:	0,00	0,00	0,00	0,00	0,00
		Ingreso por Recibo:	0,00	0,00	0,00	0,00	0,00
2.0.0	SOBRE TRANSMISIONES PATRIMONIALES Y ACTOS JURIDICOS DOCUMENTADOS	Ingreso Directo:	0,00	0,00	0,00	0,00	0,00
		Ingreso por Recibo:	0,00	0,00	0,00	0,00	0,00
2.2	CÁNONES	Ingreso Directo:	0,00	0,00	0,00	0,00	0,00
		Ingreso por Recibo:	0,00	0,00	0,00	0,00	0,00
2.2.0	CANON DE SANEAMIENTO Y DEPURACIÓN	Ingreso Directo:	0,00	0,00	0,00	0,00	0,00
		Ingreso por Recibo:	0,00	0,00	0,00	0,00	0,00
3	TASAS Y OTROS INGRESOS.	Ingreso Directo:	0,00	0,00	0,00	0,00	0,00
		Ingreso por Recibo:	0,00	0,00	0,00	0,00	0,00
3.8	REINTEGROS	Ingreso Directo:	0,00	0,00	0,00	0,00	0,00
		Ingreso por Recibo:	0,00	0,00	0,00	0,00	0,00
3.8.0	DE PAGOS DE EJERCICIOS ANTERIORES	Ingreso Directo:	0,00	0,00	0,00	0,00	0,00
		Ingreso por Recibo:	0,00	0,00	0,00	0,00	0,00
Total Ejercicio Origen 2003		Ingreso Directo:	0,00	0,00	0,00	0,00	0,00
		Ingreso por Recibo:	0,00	0,00	0,00	0,00	0,00




Ejercicio Origen: 2004

Información a fecha: 31/12/2022

Unidad monetaria: Euros

Clasificación Económica	Denominación		Dere. Cancelados por Cobros en Especie	Dere. Cancelados por Insolvencias	Dere. Cancelados por Prescripción	Dere. Cancelados por Otros	Total Derechos Cancelados
1	IMPUESTOS DIRECTOS	Ingreso Directo:	0,00	0,00	0,00	0,00	0,00
		Ingreso por Recibo:	0,00	0,00	0,00	0,00	0,00
1.0	SOBRE LA RENTA	Ingreso Directo:	0,00	0,00	0,00	0,00	0,00
		Ingreso por Recibo:	0,00	0,00	0,00	0,00	0,00
1.0.1	RECARGO SOBRE ACTIVIDADES ECONÓMICAS	Ingreso Directo:	0,00	0,00	0,00	0,00	0,00
		Ingreso por Recibo:	0,00	0,00	0,00	0,00	0,00
2	IMPUESTOS INDIRECTOS	Ingreso Directo:	0,00	0,00	0,00	0,00	0,00
		Ingreso por Recibo:	0,00	0,00	0,00	0,00	0,00
2.0	SOBRE TRANSMISIONES PATRIMONIALES Y ACTOS JURÍDICOS DOCUMENTADOS	Ingreso Directo:	0,00	0,00	0,00	0,00	0,00
		Ingreso por Recibo:	0,00	0,00	0,00	0,00	0,00
2.0.0	SOBRE TRANSMISIONES PATRIMONIALES Y ACTOS JURIDICOS DOCUMENTADOS	Ingreso Directo:	0,00	0,00	0,00	0,00	0,00
		Ingreso por Recibo:	0,00	0,00	0,00	0,00	0,00
2.0.1		Ingreso Directo:	0,00	0,00	0,00	0,00	0,00
		Ingreso por Recibo:	0,00	0,00	0,00	0,00	0,00
2.2	CÁNONES	Ingreso Directo:	0,00	0,00	0,00	0,00	0,00
		Ingreso por Recibo:	0,00	0,00	0,00	0,00	0,00
2.2.0	CANON DE SANEAMIENTO Y DEPURACIÓN	Ingreso Directo:	0,00	0,00	0,00	0,00	0,00
		Ingreso por Recibo:	0,00	0,00	0,00	0,00	0,00
3	TASAS Y OTROS INGRESOS.	Ingreso Directo:	0,00	0,00	0,00	0,00	0,00
		Ingreso por Recibo:	0,00	0,00	0,00	0,00	0,00
3.9	OTROS INGRESOS	Ingreso Directo:	0,00	0,00	0,00	0,00	0,00
		Ingreso por Recibo:	0,00	0,00	0,00	0,00	0,00
3.9.1	RECARGOS Y MULTAS	Ingreso Directo:	0,00	0,00	0,00	0,00	0,00
		Ingreso por Recibo:	0,00	0,00	0,00	0,00	0,00
3.9.1.02	MULTAS Y SANCIONES	Ingreso Directo:	0,00	0,00	0,00	0,00	0,00
		Ingreso por Recibo:	0,00	0,00	0,00	0,00	0,00
Total Ejercicio Origen 2004		Ingreso Directo:	0,00	0,00	0,00	0,00	0,00
		Ingreso por Recibo:	0,00	0,00	0,00	0,00	0,00




Ejercicio Origen: 2005

Información a fecha: 31/12/2022

Unidad monetaria: Euros

Clasificación Económica	Denominación	Dere. Cancelados por Cobros en Especie	Dere. Cancelados por Insolvencias	Dere. Cancelados por Prescripción	Dere. Cancelados por Otros	Total Derechos Cancelados
1	IMPUESTOS DIRECTOS	Ingreso Directo: 0,00	0,00	0,00	0,00	0,00
		Ingreso por Recibo: 0,00	0,00	0,00	0,00	0,00
1.0	SOBRE LA RENTA	Ingreso Directo: 0,00	0,00	0,00	0,00	0,00
		Ingreso por Recibo: 0,00	0,00	0,00	0,00	0,00
1.0.1	RECARGO SOBRE ACTIVIDADES ECONÓMICAS	Ingreso Directo: 0,00	0,00	0,00	0,00	0,00
		Ingreso por Recibo: 0,00	0,00	0,00	0,00	0,00
2	IMPUESTOS INDIRECTOS	Ingreso Directo: 0,00	0,00	0,00	0,00	0,00
		Ingreso por Recibo: 0,00	0,00	0,00	0,00	0,00
2.0	SOBRE TRANSMISIONES PATRIMONIALES Y ACTOS JURÍDICOS DOCUMENTADOS	Ingreso Directo: 0,00	0,00	0,00	0,00	0,00
		Ingreso por Recibo: 0,00	0,00	0,00	0,00	0,00
2.0.0	SOBRE TRANSMISIONES PATRIMONIALES Y ACTOS JURIDICOS DOCUMENTADOS	Ingreso Directo: 0,00	0,00	0,00	0,00	0,00
		Ingreso por Recibo: 0,00	0,00	0,00	0,00	0,00
2.2	CÁNONES	Ingreso Directo: 0,00	0,00	0,00	0,00	0,00
		Ingreso por Recibo: 0,00	0,00	0,00	0,00	0,00
2.2.0	CANON DE SANEAMIENTO Y DEPURACIÓN	Ingreso Directo: 0,00	0,00	0,00	0,00	0,00
		Ingreso por Recibo: 0,00	0,00	0,00	0,00	0,00
3	TASAS Y OTROS INGRESOS.	Ingreso Directo: 0,00	0,00	0,00	0,00	0,00
		Ingreso por Recibo: 0,00	0,00	0,00	0,00	0,00
3.3	TASAS AFECTADAS EN DECRETOS DE TRANSFERENCIAS	Ingreso Directo: 0,00	0,00	0,00	0,00	0,00
		Ingreso por Recibo: 0,00	0,00	0,00	0,00	0,00
3.3.3	PRODUCCIÓN DE BIENES PÚBLICOS DE CARÁCTER PREFERENTE	Ingreso Directo: 0,00	0,00	0,00	0,00	0,00
		Ingreso por Recibo: 0,00	0,00	0,00	0,00	0,00
3.3.3.03	TASA 3.18 EXPEDICIÓN DE TÍTULOS ACADÉMICOS Y PROFESIONALES	Ingreso Directo: 0,00	0,00	0,00	0,00	0,00
		Ingreso por Recibo: 0,00	0,00	0,00	0,00	0,00
3.9	OTROS INGRESOS	Ingreso Directo: 0,00	0,00	0,00	0,00	0,00
		Ingreso por Recibo: 0,00	0,00	0,00	0,00	0,00
3.9.1	RECARGOS Y MULTAS	Ingreso Directo: 0,00	0,00	0,00	0,00	0,00
		Ingreso por Recibo: 0,00	0,00	0,00	0,00	0,00
3.9.1.02	MULTAS Y SANCIONES	Ingreso Directo: 0,00	0,00	0,00	0,00	0,00
		Ingreso por Recibo: 0,00	0,00	0,00	0,00	0,00
Total Ejercicio Origen 2005		Ingreso Directo: 0,00	0,00	0,00	0,00	0,00
		Ingreso por Recibo: 0,00	0,00	0,00	0,00	0,00




Ejercicio Origen: 2006

Información a fecha: 31/12/2022

Unidad monetaria: Euros

Clasificación Económica	Denominación	Dere. Cancelados por Cobros en Especie	Dere. Cancelados por Insolvencias	Dere. Cancelados por Prescripción	Dere. Cancelados por Otros	Total Derechos Cancelados
1	IMPUESTOS DIRECTOS	Ingreso Directo: 0,00 Ingreso por Recibo: 0,00	0,00	0,00	0,00	0,00
1.0	SOBRE LA RENTA	Ingreso Directo: 0,00 Ingreso por Recibo: 0,00	0,00	0,00	0,00	0,00
1.0.1	RECARGO SOBRE ACTIVIDADES ECONÓMICAS	Ingreso Directo: 0,00 Ingreso por Recibo: 0,00	0,00	0,00	0,00	0,00
1.1	SOBRE EL CAPITAL	Ingreso Directo: 0,00 Ingreso por Recibo: 0,00	0,00	0,00	0,00	0,00
1.1.0	IMPUESTO SOBRE SUCESIONES Y DONACIONES	Ingreso Directo: 0,00 Ingreso por Recibo: 0,00	0,00	0,00	0,00	0,00
1.1.0.00		Ingreso Directo: 0,00 Ingreso por Recibo: 0,00	0,00	0,00	0,00	0,00
1.1.0.01	IMPUESTO SOBRE SUCESIONES	Ingreso Directo: 0,00 Ingreso por Recibo: 0,00	0,00	0,00	0,00	0,00
2	IMPUESTOS INDIRECTOS	Ingreso Directo: 0,00 Ingreso por Recibo: 0,00	0,00	0,00	0,00	0,00
2.0	SOBRE TRANSMISIONES PATRIMONIALES Y ACTOS JURÍDICOS DOCUMENTADOS	Ingreso Directo: 0,00 Ingreso por Recibo: 0,00	0,00	0,00	0,00	0,00
2.0.0	SOBRE TRANSMISIONES PATRIMONIALES Y ACTOS JURIDICOS DOCUMENTADOS	Ingreso Directo: 0,00 Ingreso por Recibo: 0,00	0,00	0,00	0,00	0,00
2.0.1		Ingreso Directo: 0,00 Ingreso por Recibo: 0,00	0,00	0,00	0,00	0,00
2.2	CÁNONES	Ingreso Directo: 0,00 Ingreso por Recibo: 0,00	0,00	0,00	0,00	0,00
2.2.0	CANON DE SANEAMIENTO Y DEPURACIÓN	Ingreso Directo: 0,00 Ingreso por Recibo: 0,00	0,00	0,00	0,00	0,00
3	TASAS Y OTROS INGRESOS.	Ingreso Directo: 0,00 Ingreso por Recibo: 0,00	0,00	0,00	0,00	0,00
3.1	PRESTACIÓN DE SERVICIOS	Ingreso Directo: 0,00 Ingreso por Recibo: 0,00	0,00	0,00	0,00	0,00
3.1.1	SERVICIOS PÚBLICOS BÁSICOS	Ingreso Directo: 0,00 Ingreso por Recibo: 0,00	0,00	0,00	0,00	0,00
3.1.1.04		Ingreso Directo: 0,00 Ingreso por Recibo: 0,00	0,00	0,00	0,00	0,00
3.9	OTROS INGRESOS	Ingreso Directo: 0,00 Ingreso por Recibo: 0,00	0,00	0,00	0,00	0,00
3.9.9	INGRESOS DIVERSOS	Ingreso Directo: 0,00 Ingreso por Recibo: 0,00	0,00	0,00	0,00	0,00
3.9.9.99	OTROS INGRESOS DIVERSOS	Ingreso Directo: 0,00 Ingreso por Recibo: 0,00	0,00	0,00	0,00	0,00



**Gobierno
de La
Rioja**

Hacienda y Adm. Pública

Ejercicio: 2022

SICAP - Sistema de Información Contable

III. DERECHOS A COBRAR DE PRESUPUESTOS CERRADOS - DERECHOS CANCELADOS


Página 11

Ejercicio Origen: 2006

Información a fecha: 31/12/2022

Unidad monetaria: Euros

Clasificación Económica	Denominación	Dere. Cancelados por Cobros en Especie	Dere. Cancelados por Insolvencias	Dere. Cancelados por Prescripción	Dere. Cancelados por Otros	Total Derechos Cancelados
Total Ejercicio Origen 2006						
	Ingreso Directo:	0,00	0,00	0,00	0,00	0,00
	Ingreso por Recibo:	0,00	0,00	0,00	0,00	0,00




Ejercicio Origen: 2007

Información a fecha: 31/12/2022

Unidad monetaria: Euros

Clasificación Económica	Denominación	Dere. Cancelados por Cobros en Especie	Dere. Cancelados por Insolvencias	Dere. Cancelados por Prescripción	Dere. Cancelados por Otros	Total Derechos Cancelados
1	IMPUESTOS DIRECTOS	Ingreso Directo: 0,00	487,43	0,00	0,00	487,43
		Ingreso por Recibo: 0,00	0,00	0,00	0,00	0,00
1.0	SOBRE LA RENTA	Ingreso Directo: 0,00	487,43	0,00	0,00	487,43
		Ingreso por Recibo: 0,00	0,00	0,00	0,00	0,00
1.0.1	RECARGO SOBRE ACTIVIDADES ECONÓMICAS	Ingreso Directo: 0,00	487,43	0,00	0,00	487,43
		Ingreso por Recibo: 0,00	0,00	0,00	0,00	0,00
1.1	SOBRE EL CAPITAL	Ingreso Directo: 0,00	0,00	0,00	0,00	0,00
		Ingreso por Recibo: 0,00	0,00	0,00	0,00	0,00
1.1.0	IMPUESTO SOBRE SUCESIONES Y DONACIONES	Ingreso Directo: 0,00	0,00	0,00	0,00	0,00
		Ingreso por Recibo: 0,00	0,00	0,00	0,00	0,00
1.1.2		Ingreso Directo: 0,00	0,00	0,00	0,00	0,00
		Ingreso por Recibo: 0,00	0,00	0,00	0,00	0,00
2	IMPUESTOS INDIRECTOS	Ingreso Directo: 0,00	0,00	0,00	0,00	0,00
		Ingreso por Recibo: 0,00	0,00	0,00	0,00	0,00
2.0	SOBRE TRANSMISIONES PATRIMONIALES Y ACTOS JURÍDICOS DOCUMENTADOS	Ingreso Directo: 0,00	0,00	0,00	0,00	0,00
		Ingreso por Recibo: 0,00	0,00	0,00	0,00	0,00
2.0.0	SOBRE TRANSMISIONES PATRIMONIALES Y ACTOS JURIDICOS DOCUMENTADOS	Ingreso Directo: 0,00	0,00	0,00	0,00	0,00
		Ingreso por Recibo: 0,00	0,00	0,00	0,00	0,00
2.0.1		Ingreso Directo: 0,00	0,00	0,00	0,00	0,00
		Ingreso por Recibo: 0,00	0,00	0,00	0,00	0,00
2.2	CÁNONES	Ingreso Directo: 0,00	0,00	0,00	0,00	0,00
		Ingreso por Recibo: 0,00	0,00	0,00	0,00	0,00
2.2.0	CANON DE SANEAMIENTO Y DEPURACIÓN	Ingreso Directo: 0,00	0,00	0,00	0,00	0,00
		Ingreso por Recibo: 0,00	0,00	0,00	0,00	0,00
3	TASAS Y OTROS INGRESOS.	Ingreso Directo: 0,00	0,00	0,00	0,00	0,00
		Ingreso por Recibo: 0,00	0,00	0,00	0,00	0,00
3.1	PRESTACIÓN DE SERVICIOS	Ingreso Directo: 0,00	0,00	0,00	0,00	0,00
		Ingreso por Recibo: 0,00	0,00	0,00	0,00	0,00
3.1.1	SERVICIOS PÚBLICOS BÁSICOS	Ingreso Directo: 0,00	0,00	0,00	0,00	0,00
		Ingreso por Recibo: 0,00	0,00	0,00	0,00	0,00
3.1.1.02		Ingreso Directo: 0,00	0,00	0,00	0,00	0,00
		Ingreso por Recibo: 0,00	0,00	0,00	0,00	0,00
3.1.1.09		Ingreso Directo: 0,00	0,00	0,00	0,00	0,00
		Ingreso por Recibo: 0,00	0,00	0,00	0,00	0,00
3.9	OTROS INGRESOS	Ingreso Directo: 0,00	0,00	0,00	0,00	0,00
		Ingreso por Recibo: 0,00	0,00	0,00	0,00	0,00
3.9.1	RECARGOS Y MULTAS	Ingreso Directo: 0,00	0,00	0,00	0,00	0,00
		Ingreso por Recibo: 0,00	0,00	0,00	0,00	0,00
3.9.1.02	MULTAS Y SANCIONES	Ingreso Directo: 0,00	0,00	0,00	0,00	0,00
		Ingreso por Recibo: 0,00	0,00	0,00	0,00	0,00



**Gobierno
de La
Rioja**

Hacienda y Adm. Pública

Ejercicio: 2022

SICAP - Sistema de Información Contable

III. DERECHOS A COBRAR DE PRESUPUESTOS CERRADOS - DERECHOS CANCELADOS


Página 13

Ejercicio Origen: 2007

Información a fecha: 31/12/2022

Unidad monetaria: Euros

Clasificación Económica	Denominación	Dere. Cancelados por Cobros en Especie	Dere. Cancelados por Insolvencias	Dere. Cancelados por Prescripción	Dere. Cancelados por Otros	Total Derechos Cancelados
Total Ejercicio Origen 2007						
	Ingreso Directo:	0,00	487,43	0,00	0,00	487,43
	Ingreso por Recibo:	0,00	0,00	0,00	0,00	0,00




Ejercicio Origen: 2008

Información a fecha: 31/12/2022

Unidad monetaria: Euros

Clasificación Económica	Denominación	Dere. Cancelados por Cobros en Especie	Dere. Cancelados por Insolvencias	Dere. Cancelados por Prescripción	Dere. Cancelados por Otros	Total Derechos Cancelados
1	IMPUESTOS DIRECTOS	Ingreso Directo: 0,00	0,00	0,00	34,75	34,75
		Ingreso por Recibo: 0,00	224,69	0,00	0,00	224,69
1.0	SOBRE LA RENTA	Ingreso Directo: 0,00	0,00	0,00	34,75	34,75
		Ingreso por Recibo: 0,00	224,69	0,00	0,00	224,69
1.0.1	RECARGO SOBRE ACTIVIDADES ECONÓMICAS	Ingreso Directo: 0,00	0,00	0,00	34,75	34,75
		Ingreso por Recibo: 0,00	224,69	0,00	0,00	224,69
1.1	SOBRE EL CAPITAL	Ingreso Directo: 0,00	0,00	0,00	0,00	0,00
		Ingreso por Recibo: 0,00	0,00	0,00	0,00	0,00
1.1.2		Ingreso Directo: 0,00	0,00	0,00	0,00	0,00
		Ingreso por Recibo: 0,00	0,00	0,00	0,00	0,00
2	IMPUESTOS INDIRECTOS	Ingreso Directo: 0,00	0,00	0,00	0,00	0,00
		Ingreso por Recibo: 0,00	0,00	0,00	0,00	0,00
2.0	SOBRE TRANSMISIONES PATRIMONIALES Y ACTOS JURÍDICOS DOCUMENTADOS	Ingreso Directo: 0,00	0,00	0,00	0,00	0,00
		Ingreso por Recibo: 0,00	0,00	0,00	0,00	0,00
2.0.0	SOBRE TRANSMISIONES PATRIMONIALES Y ACTOS JURIDICOS DOCUMENTADOS	Ingreso Directo: 0,00	0,00	0,00	0,00	0,00
		Ingreso por Recibo: 0,00	0,00	0,00	0,00	0,00
2.0.1		Ingreso Directo: 0,00	0,00	0,00	0,00	0,00
		Ingreso por Recibo: 0,00	0,00	0,00	0,00	0,00
2.2	CÁNONES	Ingreso Directo: 0,00	0,00	0,00	0,00	0,00
		Ingreso por Recibo: 0,00	0,00	0,00	0,00	0,00
2.2.0	CANON DE SANEAMIENTO Y DEPURACIÓN	Ingreso Directo: 0,00	0,00	0,00	0,00	0,00
		Ingreso por Recibo: 0,00	0,00	0,00	0,00	0,00
3	TASAS Y OTROS INGRESOS.	Ingreso Directo: 0,00	0,00	0,00	0,00	0,00
		Ingreso por Recibo: 0,00	0,00	0,00	0,00	0,00
3.3	TASAS AFECTADAS EN DECRETOS DE TRANSFERENCIAS	Ingreso Directo: 0,00	0,00	0,00	0,00	0,00
		Ingreso por Recibo: 0,00	0,00	0,00	0,00	0,00
3.3.9	ACTUACIONES DE CARÁCTER GENERAL	Ingreso Directo: 0,00	0,00	0,00	0,00	0,00
		Ingreso por Recibo: 0,00	0,00	0,00	0,00	0,00
3.3.9.03	TASA 9.18 DEL BOLETÍN OFICIAL DE LA RIOJA	Ingreso Directo: 0,00	0,00	0,00	0,00	0,00
		Ingreso por Recibo: 0,00	0,00	0,00	0,00	0,00
3.9	OTROS INGRESOS	Ingreso Directo: 0,00	0,00	0,00	0,00	0,00
		Ingreso por Recibo: 0,00	0,00	0,00	0,00	0,00
3.9.1	RECARGOS Y MULTAS	Ingreso Directo: 0,00	0,00	0,00	0,00	0,00
		Ingreso por Recibo: 0,00	0,00	0,00	0,00	0,00
3.9.1.02	MULTAS Y SANCIONES	Ingreso Directo: 0,00	0,00	0,00	0,00	0,00
		Ingreso por Recibo: 0,00	0,00	0,00	0,00	0,00
7	TRANSFERENCIAS DE CAPITAL.	Ingreso Directo: 0,00	0,00	0,00	0,00	0,00
		Ingreso por Recibo: 0,00	0,00	0,00	0,00	0,00
7.6	DE CORPORACIONES LOCALES	Ingreso Directo: 0,00	0,00	0,00	0,00	0,00
		Ingreso por Recibo: 0,00	0,00	0,00	0,00	0,00
7.6.0	DE AYUNTAMIENTOS	Ingreso Directo: 0,00	0,00	0,00	0,00	0,00
		Ingreso por Recibo: 0,00	0,00	0,00	0,00	0,00



**Gobierno
de La
Rioja**

Hacienda y Adm. Pública

Ejercicio: 2022

SICAP - Sistema de Información Contable

III. DERECHOS A COBRAR DE PRESUPUESTOS CERRADOS - DERECHOS CANCELADOS


Página 15

Ejercicio Origen: 2008

Información a fecha: 31/12/2022

Unidad monetaria: Euros

Clasificación Económica	Denominación	Dere. Cancelados por Cobros en Especie	Dere. Cancelados por Insolvencias	Dere. Cancelados por Prescripción	Dere. Cancelados por Otros	Total Derechos Cancelados
7.6.0.09	OTROS AYUNTAMIENTOS					
	Ingreso Directo:	0,00	0,00	0,00	0,00	0,00
	Ingreso por Recibo:	0,00	0,00	0,00	0,00	0,00
Total Ejercicio Origen 2008	Ingreso Directo:	0,00	0,00	0,00	34,75	34,75
	Ingreso por Recibo:	0,00	224,69	0,00	0,00	224,69




Ejercicio Origen: 2009

Información a fecha: 31/12/2022

Unidad monetaria: Euros

Clasificación Económica	Denominación	Dere. Cancelados por Cobros en Especie	Dere. Cancelados por Insolvencias	Dere. Cancelados por Prescripción	Dere. Cancelados por Otros	Total Derechos Cancelados
1	IMPUESTOS DIRECTOS	Ingreso Directo: 0,00	0,00	0,00	0,00	0,00
		Ingreso por Recibo: 0,00	224,69	0,00	1.061,47	1.286,16
1.0	SOBRE LA RENTA	Ingreso Directo: 0,00	0,00	0,00	0,00	0,00
		Ingreso por Recibo: 0,00	224,69	0,00	1.061,47	1.286,16
1.0.1	RECARGO SOBRE ACTIVIDADES ECONÓMICAS	Ingreso Directo: 0,00	0,00	0,00	0,00	0,00
		Ingreso por Recibo: 0,00	224,69	0,00	1.061,47	1.286,16
1.1	SOBRE EL CAPITAL	Ingreso Directo: 0,00	0,00	0,00	0,00	0,00
		Ingreso por Recibo: 0,00	0,00	0,00	0,00	0,00
1.1.0	IMPUESTO SOBRE SUCESIONES Y DONACIONES	Ingreso Directo: 0,00	0,00	0,00	0,00	0,00
		Ingreso por Recibo: 0,00	0,00	0,00	0,00	0,00
1.1.2		Ingreso Directo: 0,00	0,00	0,00	0,00	0,00
		Ingreso por Recibo: 0,00	0,00	0,00	0,00	0,00
2	IMPUESTOS INDIRECTOS	Ingreso Directo: 0,00	618,10	0,00	0,00	618,10
		Ingreso por Recibo: 0,00	0,00	0,00	0,00	0,00
2.0	SOBRE TRANSMISIONES PATRIMONIALES Y ACTOS JURÍDICOS DOCUMENTADOS	Ingreso Directo: 0,00	618,10	0,00	0,00	618,10
		Ingreso por Recibo: 0,00	0,00	0,00	0,00	0,00
2.0.0	SOBRE TRANSMISIONES PATRIMONIALES Y ACTOS JURIDICOS DOCUMENTADOS	Ingreso Directo: 0,00	401,74	0,00	0,00	401,74
		Ingreso por Recibo: 0,00	0,00	0,00	0,00	0,00
2.0.1		Ingreso Directo: 0,00	216,36	0,00	0,00	216,36
		Ingreso por Recibo: 0,00	0,00	0,00	0,00	0,00
2.2	CÁNONES	Ingreso Directo: 0,00	0,00	0,00	0,00	0,00
		Ingreso por Recibo: 0,00	0,00	0,00	0,00	0,00
2.2.0	CANON DE SANEAMIENTO Y DEPURACIÓN	Ingreso Directo: 0,00	0,00	0,00	0,00	0,00
		Ingreso por Recibo: 0,00	0,00	0,00	0,00	0,00
3	TASAS Y OTROS INGRESOS.	Ingreso Directo: 0,00	0,00	0,00	0,00	0,00
		Ingreso por Recibo: 0,00	0,00	0,00	0,00	0,00
3.3	TASAS AFECTADAS EN DECRETOS DE TRANSFERENCIAS	Ingreso Directo: 0,00	0,00	0,00	0,00	0,00
		Ingreso por Recibo: 0,00	0,00	0,00	0,00	0,00
3.3.2	ACTUACIONES DE PROTECCIÓN Y PROMOCIÓN SOCIAL	Ingreso Directo: 0,00	0,00	0,00	0,00	0,00
		Ingreso por Recibo: 0,00	0,00	0,00	0,00	0,00
3.3.2.03	TASA 2.18 CÉDULAS DE HABITABILIDAD	Ingreso Directo: 0,00	0,00	0,00	0,00	0,00
		Ingreso por Recibo: 0,00	0,00	0,00	0,00	0,00
3.3.3	PRODUCCIÓN DE BIENES PÚBLICOS DE CARÁCTER PREFERENTE	Ingreso Directo: 0,00	0,00	0,00	0,00	0,00
		Ingreso por Recibo: 0,00	0,00	0,00	0,00	0,00
3.3.3.11		Ingreso Directo: 0,00	0,00	0,00	0,00	0,00
		Ingreso por Recibo: 0,00	0,00	0,00	0,00	0,00
3.3.5		Ingreso Directo: 0,00	0,00	0,00	0,00	0,00
		Ingreso por Recibo: 0,00	0,00	0,00	0,00	0,00
3.3.5.07		Ingreso Directo: 0,00	0,00	0,00	0,00	0,00
		Ingreso por Recibo: 0,00	0,00	0,00	0,00	0,00
3.3.9	ACTUACIONES DE CARÁCTER GENERAL	Ingreso Directo: 0,00	0,00	0,00	0,00	0,00
		Ingreso por Recibo: 0,00	0,00	0,00	0,00	0,00




Ejercicio Origen: 2009

Información a fecha: 31/12/2022

Unidad monetaria: Euros

Clasificación Económica	Denominación		Dere. Cancelados por Cobros en Especie	Dere. Cancelados por Insolvencias	Dere. Cancelados por Prescripción	Dere. Cancelados por Otros	Total Derechos Cancelados
3.3.9.03	TASA 9.18 DEL BOLETÍN OFICIAL DE LA RIOJA	Ingreso Directo:	0,00	0,00	0,00	0,00	0,00
		Ingreso por Recibo:	0,00	0,00	0,00	0,00	0,00
3.8	REINTEGROS	Ingreso Directo:	0,00	0,00	0,00	0,00	0,00
		Ingreso por Recibo:	0,00	0,00	0,00	0,00	0,00
3.8.0	DE PAGOS DE EJERCICIOS ANTERIORES	Ingreso Directo:	0,00	0,00	0,00	0,00	0,00
		Ingreso por Recibo:	0,00	0,00	0,00	0,00	0,00
3.9	OTROS INGRESOS	Ingreso Directo:	0,00	0,00	0,00	0,00	0,00
		Ingreso por Recibo:	0,00	0,00	0,00	0,00	0,00
3.9.1	RECARGOS Y MULTAS	Ingreso Directo:	0,00	0,00	0,00	0,00	0,00
		Ingreso por Recibo:	0,00	0,00	0,00	0,00	0,00
3.9.1.02	MULTAS Y SANCIONES	Ingreso Directo:	0,00	0,00	0,00	0,00	0,00
		Ingreso por Recibo:	0,00	0,00	0,00	0,00	0,00
7	TRANSFERENCIAS DE CAPITAL.	Ingreso Directo:	0,00	0,00	0,00	0,00	0,00
		Ingreso por Recibo:	0,00	0,00	0,00	0,00	0,00
7.6	DE CORPORACIONES LOCALES	Ingreso Directo:	0,00	0,00	0,00	0,00	0,00
		Ingreso por Recibo:	0,00	0,00	0,00	0,00	0,00
7.6.0	DE AYUNTAMIENTOS	Ingreso Directo:	0,00	0,00	0,00	0,00	0,00
		Ingreso por Recibo:	0,00	0,00	0,00	0,00	0,00
7.6.0.09	OTROS AYUNTAMIENTOS	Ingreso Directo:	0,00	0,00	0,00	0,00	0,00
		Ingreso por Recibo:	0,00	0,00	0,00	0,00	0,00
Total Ejercicio Origen 2009		Ingreso Directo:	0,00	618,10	0,00	0,00	618,10
		Ingreso por Recibo:	0,00	224,69	0,00	1.061,47	1.286,16




Ejercicio Origen: 2010

Información a fecha: 31/12/2022

Unidad monetaria: Euros

Clasificación Económica	Denominación	Dere. Cancelados por Cobros en Especie	Dere. Cancelados por Insolvencias	Dere. Cancelados por Prescripción	Dere. Cancelados por Otros	Total Derechos Cancelados	
1	IMPUESTOS DIRECTOS	Ingreso Directo: 0,00 Ingreso por Recibo: 0,00	0,00	0,00	0,00	0,00	0,00
1.0	SOBRE LA RENTA	Ingreso Directo: 0,00 Ingreso por Recibo: 0,00	0,00	0,00	0,00	1.098,91	1.098,91
1.0.1	RECARGO SOBRE ACTIVIDADES ECONÓMICAS	Ingreso Directo: 0,00 Ingreso por Recibo: 0,00	0,00	0,00	0,00	1.098,91	1.098,91
1.1	SOBRE EL CAPITAL	Ingreso Directo: 0,00 Ingreso por Recibo: 0,00	0,00	0,00	0,00	0,00	0,00
1.1.0	IMPUESTO SOBRE SUCESIONES Y DONACIONES	Ingreso Directo: 0,00 Ingreso por Recibo: 0,00	0,00	0,00	0,00	0,00	0,00
1.1.2		Ingreso Directo: 0,00 Ingreso por Recibo: 0,00	0,00	0,00	0,00	0,00	0,00
1.9	TRIBUTOS EXTINGUIDOS	Ingreso Directo: 0,00 Ingreso por Recibo: 0,00	0,00	0,00	0,00	0,00	0,00
1.9.0	TRIBUTOS EXTINGUIDOS	Ingreso Directo: 0,00 Ingreso por Recibo: 0,00	0,00	0,00	0,00	0,00	0,00
1.9.0.00		Ingreso Directo: 0,00 Ingreso por Recibo: 0,00	0,00	0,00	0,00	0,00	0,00
2	IMPUESTOS INDIRECTOS	Ingreso Directo: 0,00 Ingreso por Recibo: 0,00	0,00	3.567,70	0,00	0,00	3.567,70
2.0	SOBRE TRANSMISIONES PATRIMONIALES Y ACTOS JURÍDICOS DOCUMENTADOS	Ingreso Directo: 0,00 Ingreso por Recibo: 0,00	0,00	3.567,70	0,00	0,00	3.567,70
2.0.0	SOBRE TRANSMISIONES PATRIMONIALES Y ACTOS JURIDICOS DOCUMENTADOS	Ingreso Directo: 0,00 Ingreso por Recibo: 0,00	0,00	3.567,70	0,00	0,00	3.567,70
2.0.1		Ingreso Directo: 0,00 Ingreso por Recibo: 0,00	0,00	0,00	0,00	0,00	0,00
2.2	CÁNONES	Ingreso Directo: 0,00 Ingreso por Recibo: 0,00	0,00	0,00	0,00	0,00	0,00
2.2.0	CANON DE SANEAMIENTO Y DEPURACIÓN	Ingreso Directo: 0,00 Ingreso por Recibo: 0,00	0,00	0,00	0,00	0,00	0,00
3	TASAS Y OTROS INGRESOS	Ingreso Directo: 0,00 Ingreso por Recibo: 0,00	0,00	0,00	0,00	0,00	0,00
3.1	PRESTACIÓN DE SERVICIOS	Ingreso Directo: 0,00 Ingreso por Recibo: 0,00	0,00	0,00	0,00	0,00	0,00
3.1.1	SERVICIOS PÚBLICOS BÁSICOS	Ingreso Directo: 0,00 Ingreso por Recibo: 0,00	0,00	0,00	0,00	0,00	0,00
3.1.1.09		Ingreso Directo: 0,00 Ingreso por Recibo: 0,00	0,00	0,00	0,00	0,00	0,00
3.3	TASAS AFECTADAS EN DECRETOS DE TRANSFERENCIAS	Ingreso Directo: 0,00 Ingreso por Recibo: 0,00	0,00	0,00	0,00	0,00	0,00
3.3.2	ACTUACIONES DE PROTECCIÓN Y PROMOCIÓN SOCIAL	Ingreso Directo: 0,00 Ingreso por Recibo: 0,00	0,00	0,00	0,00	0,00	0,00




Ejercicio Origen: 2010

Información a fecha: 31/12/2022

Unidad monetaria: Euros

Clasificación Económica	Denominación	Dere. Cancelados por Cobros en Especie	Dere. Cancelados por Insolvencias	Dere. Cancelados por Prescripción	Dere. Cancelados por Otros	Total Derechos Cancelados	
3.3.2.03	TASA 2.18 CÉDULAS DE HABITABILIDAD	Ingreso Directo: 0,00 Ingreso por Recibo: 0,00	0,00 0,00	0,00 0,00	0,00 0,00	0,00 0,00	
3.3.9	ACTUACIONES DE CARÁCTER GENERAL	Ingreso Directo: 0,00 Ingreso por Recibo: 0,00	0,00 0,00	0,00 0,00	0,00 0,00	0,00 0,00	
3.3.9.03	TASA 9.18 DEL BOLETÍN OFICIAL DE LA RIOJA	Ingreso Directo: 0,00 Ingreso por Recibo: 0,00	0,00 0,00	0,00 0,00	0,00 0,00	0,00 0,00	
3.8	REINTEGROS	Ingreso Directo: 0,00 Ingreso por Recibo: 0,00	0,00 0,00	0,00 0,00	0,00 0,00	0,00 0,00	
3.8.0	DE PAGOS DE EJERCICIOS ANTERIORES	Ingreso Directo: 0,00 Ingreso por Recibo: 0,00	0,00 0,00	0,00 0,00	0,00 0,00	0,00 0,00	
3.9	OTROS INGRESOS	Ingreso Directo: 0,00 Ingreso por Recibo: 0,00	0,00 0,00	0,00 0,00	0,00 0,00	0,00 0,00	
3.9.1	RECARGOS Y MULTAS	Ingreso Directo: 0,00 Ingreso por Recibo: 0,00	0,00 0,00	0,00 0,00	0,00 0,00	0,00 0,00	
3.9.1.01	INTERESES DE DEMORA	Ingreso Directo: 0,00 Ingreso por Recibo: 0,00	0,00 0,00	0,00 0,00	0,00 0,00	0,00 0,00	
3.9.1.02	MULTAS Y SANCIONES	Ingreso Directo: 0,00 Ingreso por Recibo: 0,00	0,00 0,00	0,00 0,00	0,00 0,00	0,00 0,00	
3.9.9	INGRESOS DIVERSOS	Ingreso Directo: 0,00 Ingreso por Recibo: 0,00	0,00 0,00	0,00 0,00	0,00 0,00	0,00 0,00	
3.9.9.04	OTRAS INDEMNIZACIONES	Ingreso Directo: 0,00 Ingreso por Recibo: 0,00	0,00 0,00	0,00 0,00	0,00 0,00	0,00 0,00	
7	TRANSFERENCIAS DE CAPITAL	Ingreso Directo: 0,00 Ingreso por Recibo: 0,00	0,00 0,00	0,00 0,00	0,00 0,00	0,00 0,00	
7.6	DE CORPORACIONES LOCALES	Ingreso Directo: 0,00 Ingreso por Recibo: 0,00	0,00 0,00	0,00 0,00	0,00 0,00	0,00 0,00	
7.6.0	DE AYUNTAMIENTOS	Ingreso Directo: 0,00 Ingreso por Recibo: 0,00	0,00 0,00	0,00 0,00	0,00 0,00	0,00 0,00	
7.6.0.09	OTROS AYUNTAMIENTOS	Ingreso Directo: 0,00 Ingreso por Recibo: 0,00	0,00 0,00	0,00 0,00	0,00 0,00	0,00 0,00	
Total Ejercicio Origen 2010		Ingreso Directo: 0,00 Ingreso por Recibo: 0,00	0,00 0,00	3.567,70 0,00	0,00 0,00	0,00 1.098,91	3.567,70 1.098,91




Ejercicio Origen: 2011

Información a fecha: 31/12/2022

Unidad monetaria: Euros

Clasificación Económica	Denominación	Dere. Cancelados por Cobros en Especie	Dere. Cancelados por Insolvencias	Dere. Cancelados por Prescripción	Dere. Cancelados por Otros	Total Derechos Cancelados
1	IMPUESTOS DIRECTOS	Ingreso Directo: 0,00	0,00	0,00	0,00	0,00
		Ingreso por Recibo: 0,00	0,00	0,00	85,03	85,03
1.0	SOBRE LA RENTA	Ingreso Directo: 0,00	0,00	0,00	0,00	0,00
		Ingreso por Recibo: 0,00	0,00	0,00	85,03	85,03
1.0.1	RECARGO SOBRE ACTIVIDADES ECONÓMICAS	Ingreso Directo: 0,00	0,00	0,00	0,00	0,00
		Ingreso por Recibo: 0,00	0,00	0,00	85,03	85,03
1.1	SOBRE EL CAPITAL	Ingreso Directo: 0,00	0,00	0,00	0,00	0,00
		Ingreso por Recibo: 0,00	0,00	0,00	0,00	0,00
1.1.0	IMPUESTO SOBRE SUCESIONES Y DONACIONES	Ingreso Directo: 0,00	0,00	0,00	0,00	0,00
		Ingreso por Recibo: 0,00	0,00	0,00	0,00	0,00
1.1.2		Ingreso Directo: 0,00	0,00	0,00	0,00	0,00
		Ingreso por Recibo: 0,00	0,00	0,00	0,00	0,00
2	IMPUESTOS INDIRECTOS	Ingreso Directo: 0,00	16.872,74	0,00	0,00	16.872,74
		Ingreso por Recibo: 0,00	0,00	0,00	0,00	0,00
2.0	SOBRE TRANSMISIONES PATRIMONIALES Y ACTOS JURÍDICOS DOCUMENTADOS	Ingreso Directo: 0,00	16.872,74	0,00	0,00	16.872,74
		Ingreso por Recibo: 0,00	0,00	0,00	0,00	0,00
2.0.0	SOBRE TRANSMISIONES PATRIMONIALES Y ACTOS JURIDICOS DOCUMENTADOS	Ingreso Directo: 0,00	13.564,90	0,00	0,00	13.564,90
		Ingreso por Recibo: 0,00	0,00	0,00	0,00	0,00
2.0.1		Ingreso Directo: 0,00	3.307,84	0,00	0,00	3.307,84
		Ingreso por Recibo: 0,00	0,00	0,00	0,00	0,00
2.1	TRIBUTOS SOBRE EL JUEGO	Ingreso Directo: 0,00	0,00	0,00	0,00	0,00
		Ingreso por Recibo: 0,00	0,00	0,00	0,00	0,00
2.1.0	TRIBUTOS SOBRE EL JUEGO	Ingreso Directo: 0,00	0,00	0,00	0,00	0,00
		Ingreso por Recibo: 0,00	0,00	0,00	0,00	0,00
2.2	CÁNONES	Ingreso Directo: 0,00	0,00	0,00	0,00	0,00
		Ingreso por Recibo: 0,00	0,00	0,00	0,00	0,00
2.2.0	CANON DE SANEAMIENTO Y DEPURACIÓN	Ingreso Directo: 0,00	0,00	0,00	0,00	0,00
		Ingreso por Recibo: 0,00	0,00	0,00	0,00	0,00
3	TASAS Y OTROS INGRESOS	Ingreso Directo: 0,00	150,00	0,00	0,00	150,00
		Ingreso por Recibo: 0,00	0,00	0,00	0,00	0,00
3.1	PRESTACIÓN DE SERVICIOS	Ingreso Directo: 0,00	0,00	0,00	0,00	0,00
		Ingreso por Recibo: 0,00	0,00	0,00	0,00	0,00
3.1.1	SERVICIOS PÚBLICOS BÁSICOS	Ingreso Directo: 0,00	0,00	0,00	0,00	0,00
		Ingreso por Recibo: 0,00	0,00	0,00	0,00	0,00
3.1.1.09		Ingreso Directo: 0,00	0,00	0,00	0,00	0,00
		Ingreso por Recibo: 0,00	0,00	0,00	0,00	0,00
3.3	TASAS AFECTADAS EN DECRETOS DE TRANSFERENCIAS	Ingreso Directo: 0,00	0,00	0,00	0,00	0,00
		Ingreso por Recibo: 0,00	0,00	0,00	0,00	0,00
3.3.2	ACTUACIONES DE PROTECCIÓN Y PROMOCIÓN SOCIAL	Ingreso Directo: 0,00	0,00	0,00	0,00	0,00
		Ingreso por Recibo: 0,00	0,00	0,00	0,00	0,00
3.3.2.03	TASA 2.18 CÉDULAS DE HABITABILIDAD	Ingreso Directo: 0,00	0,00	0,00	0,00	0,00
		Ingreso por Recibo: 0,00	0,00	0,00	0,00	0,00




Ejercicio Origen: 2011

Información a fecha: 31/12/2022

Unidad monetaria: Euros

Clasificación Económica	Denominación		Dere. Cancelados por Cobros en Especie	Dere. Cancelados por Insolvencias	Dere. Cancelados por Prescripción	Dere. Cancelados por Otros	Total Derechos Cancelados
3.3.9	ACTUACIONES DE CARÁCTER GENERAL	Ingreso Directo:	0,00	0,00	0,00	0,00	0,00
		Ingreso por Recibo:	0,00	0,00	0,00	0,00	0,00
3.3.9.03	TASA 9.18 DEL BOLETÍN OFICIAL DE LA RIOJA	Ingreso Directo:	0,00	0,00	0,00	0,00	0,00
		Ingreso por Recibo:	0,00	0,00	0,00	0,00	0,00
3.8	REINTEGROS	Ingreso Directo:	0,00	0,00	0,00	0,00	0,00
		Ingreso por Recibo:	0,00	0,00	0,00	0,00	0,00
3.8.0	DE PAGOS DE EJERCICIOS ANTERIORES	Ingreso Directo:	0,00	0,00	0,00	0,00	0,00
		Ingreso por Recibo:	0,00	0,00	0,00	0,00	0,00
3.9	OTROS INGRESOS	Ingreso Directo:	0,00	150,00	0,00	0,00	150,00
		Ingreso por Recibo:	0,00	0,00	0,00	0,00	0,00
3.9.1	RECARGOS Y MULTAS	Ingreso Directo:	0,00	150,00	0,00	0,00	150,00
		Ingreso por Recibo:	0,00	0,00	0,00	0,00	0,00
3.9.1.01	INTERESES DE DEMORA	Ingreso Directo:	0,00	0,00	0,00	0,00	0,00
		Ingreso por Recibo:	0,00	0,00	0,00	0,00	0,00
3.9.1.02	MULTAS Y SANCIONES	Ingreso Directo:	0,00	150,00	0,00	0,00	150,00
		Ingreso por Recibo:	0,00	0,00	0,00	0,00	0,00
3.9.9	INGRESOS DIVERSOS	Ingreso Directo:	0,00	0,00	0,00	0,00	0,00
		Ingreso por Recibo:	0,00	0,00	0,00	0,00	0,00
3.9.9.02	COSTAS JUDICIALES	Ingreso Directo:	0,00	0,00	0,00	0,00	0,00
		Ingreso por Recibo:	0,00	0,00	0,00	0,00	0,00
5	INGRESOS PATRIMONIALES	Ingreso Directo:	0,00	0,00	0,00	0,00	0,00
		Ingreso por Recibo:	0,00	0,00	0,00	0,00	0,00
5.5	PRODUCTOS DE CONCESIONES Y APROVECHAMIENTOS ESPECIALES	Ingreso Directo:	0,00	0,00	0,00	0,00	0,00
		Ingreso por Recibo:	0,00	0,00	0,00	0,00	0,00
5.5.1	APROVECHAMIENTOS ESPECIALES	Ingreso Directo:	0,00	0,00	0,00	0,00	0,00
		Ingreso por Recibo:	0,00	0,00	0,00	0,00	0,00
5.5.1.01	APROVECHAMIENTO DE MONTES COMUNIDAD AUTÓNOMA DE LA RIOJA	Ingreso Directo:	0,00	0,00	0,00	0,00	0,00
		Ingreso por Recibo:	0,00	0,00	0,00	0,00	0,00
7	TRANSFERENCIAS DE CAPITAL	Ingreso Directo:	0,00	0,00	0,00	0,00	0,00
		Ingreso por Recibo:	0,00	0,00	0,00	0,00	0,00
7.6	DE CORPORACIONES LOCALES	Ingreso Directo:	0,00	0,00	0,00	0,00	0,00
		Ingreso por Recibo:	0,00	0,00	0,00	0,00	0,00
7.6.0	DE AYUNTAMIENTOS	Ingreso Directo:	0,00	0,00	0,00	0,00	0,00
		Ingreso por Recibo:	0,00	0,00	0,00	0,00	0,00
7.6.0.09	OTROS AYUNTAMIENTOS	Ingreso Directo:	0,00	0,00	0,00	0,00	0,00
		Ingreso por Recibo:	0,00	0,00	0,00	0,00	0,00
Total Ejercicio Origen 2011		Ingreso Directo:	0,00	17.022,74	0,00	0,00	17.022,74
		Ingreso por Recibo:	0,00	0,00	0,00	85,03	85,03




Ejercicio Origen: 2012

Información a fecha: 31/12/2022

Unidad monetaria: Euros

Clasificación Económica	Denominación	Dere. Cancelados por Cobros en Especie	Dere. Cancelados por Insolvencias	Dere. Cancelados por Prescripción	Dere. Cancelados por Otros	Total Derechos Cancelados
1	IMPUESTOS DIRECTOS	Ingreso Directo: 0,00	0,00	0,00	10,73	10,73
		Ingreso por Recibo: 0,00	245,61	0,00	561,13	806,74
1.0	SOBRE LA RENTA	Ingreso Directo: 0,00	0,00	0,00	10,73	10,73
		Ingreso por Recibo: 0,00	245,61	0,00	561,13	806,74
1.0.1	RECARGO SOBRE ACTIVIDADES ECONÓMICAS	Ingreso Directo: 0,00	0,00	0,00	10,73	10,73
		Ingreso por Recibo: 0,00	245,61	0,00	561,13	806,74
1.1	SOBRE EL CAPITAL	Ingreso Directo: 0,00	0,00	0,00	0,00	0,00
		Ingreso por Recibo: 0,00	0,00	0,00	0,00	0,00
1.1.0	IMPUESTO SOBRE SUCESIONES Y DONACIONES	Ingreso Directo: 0,00	0,00	0,00	0,00	0,00
		Ingreso por Recibo: 0,00	0,00	0,00	0,00	0,00
1.1.2		Ingreso Directo: 0,00	0,00	0,00	0,00	0,00
		Ingreso por Recibo: 0,00	0,00	0,00	0,00	0,00
2	IMPUESTOS INDIRECTOS	Ingreso Directo: 0,00	757,34	0,00	14.920,69	15.678,03
		Ingreso por Recibo: 0,00	30,08	0,00	103,06	133,14
2.0	SOBRE TRANSMISIONES PATRIMONIALES Y ACTOS JURÍDICOS DOCUMENTADOS	Ingreso Directo: 0,00	757,34	0,00	14.920,69	15.678,03
		Ingreso por Recibo: 0,00	0,00	0,00	0,00	0,00
2.0.0	SOBRE TRANSMISIONES PATRIMONIALES Y ACTOS JURIDICOS DOCUMENTADOS	Ingreso Directo: 0,00	0,00	0,00	14.920,69	14.920,69
		Ingreso por Recibo: 0,00	0,00	0,00	0,00	0,00
2.0.1		Ingreso Directo: 0,00	757,34	0,00	0,00	757,34
		Ingreso por Recibo: 0,00	0,00	0,00	0,00	0,00
2.1	TRIBUTOS SOBRE EL JUEGO	Ingreso Directo: 0,00	0,00	0,00	0,00	0,00
		Ingreso por Recibo: 0,00	0,00	0,00	0,00	0,00
2.1.0	TRIBUTOS SOBRE EL JUEGO	Ingreso Directo: 0,00	0,00	0,00	0,00	0,00
		Ingreso por Recibo: 0,00	0,00	0,00	0,00	0,00
2.2	CÁNONES	Ingreso Directo: 0,00	0,00	0,00	0,00	0,00
		Ingreso por Recibo: 0,00	30,08	0,00	103,06	133,14
2.2.0	CANON DE SANEAMIENTO Y DEPURACIÓN	Ingreso Directo: 0,00	0,00	0,00	0,00	0,00
		Ingreso por Recibo: 0,00	30,08	0,00	103,06	133,14
3	TASAS Y OTROS INGRESOS	Ingreso Directo: 0,00	8.521,38	0,00	0,00	8.521,38
		Ingreso por Recibo: 0,00	0,00	0,00	0,00	0,00
3.1	PRESTACIÓN DE SERVICIOS	Ingreso Directo: 0,00	0,00	0,00	0,00	0,00
		Ingreso por Recibo: 0,00	0,00	0,00	0,00	0,00
3.1.1	SERVICIOS PÚBLICOS BÁSICOS	Ingreso Directo: 0,00	0,00	0,00	0,00	0,00
		Ingreso por Recibo: 0,00	0,00	0,00	0,00	0,00
3.1.1.02		Ingreso Directo: 0,00	0,00	0,00	0,00	0,00
		Ingreso por Recibo: 0,00	0,00	0,00	0,00	0,00
3.1.1.09		Ingreso Directo: 0,00	0,00	0,00	0,00	0,00
		Ingreso por Recibo: 0,00	0,00	0,00	0,00	0,00
3.3	TASAS AFECTADAS EN DECRETOS DE TRANSFERENCIAS	Ingreso Directo: 0,00	0,00	0,00	0,00	0,00
		Ingreso por Recibo: 0,00	0,00	0,00	0,00	0,00
3.3.2	ACTUACIONES DE PROTECCIÓN Y PROMOCIÓN SOCIAL	Ingreso Directo: 0,00	0,00	0,00	0,00	0,00
		Ingreso por Recibo: 0,00	0,00	0,00	0,00	0,00




Ejercicio Origen: 2012

Información a fecha: 31/12/2022

Unidad monetaria: Euros

Clasificación Económica	Denominación	Dere. Cancelados por Cobros en Especie	Dere. Cancelados por Insolvencias	Dere. Cancelados por Prescripción	Dere. Cancelados por Otros	Total Derechos Cancelados	
3.3.2.03	TASA 2.18 CÉDULAS DE HABITABILIDAD	Ingreso Directo: 0,00 Ingreso por Recibo: 0,00	0,00 0,00	0,00 0,00	0,00 0,00	0,00 0,00	
3.3.9	ACTUACIONES DE CARÁCTER GENERAL	Ingreso Directo: 0,00 Ingreso por Recibo: 0,00	0,00 0,00	0,00 0,00	0,00 0,00	0,00 0,00	
3.3.9.03	TASA 9.18 DEL BOLETÍN OFICIAL DE LA RIOJA	Ingreso Directo: 0,00 Ingreso por Recibo: 0,00	0,00 0,00	0,00 0,00	0,00 0,00	0,00 0,00	
3.8	REINTEGROS	Ingreso Directo: 0,00 Ingreso por Recibo: 0,00	0,00 0,00	2.270,38 0,00	0,00 0,00	2.270,38 0,00	
3.8.0	DE PAGOS DE EJERCICIOS ANTERIORES	Ingreso Directo: 0,00 Ingreso por Recibo: 0,00	0,00 0,00	2.270,38 0,00	0,00 0,00	2.270,38 0,00	
3.9	OTROS INGRESOS	Ingreso Directo: 0,00 Ingreso por Recibo: 0,00	0,00 0,00	6.251,00 0,00	0,00 0,00	6.251,00 0,00	
3.9.1	RECARGOS Y MULTAS	Ingreso Directo: 0,00 Ingreso por Recibo: 0,00	0,00 0,00	6.251,00 0,00	0,00 0,00	6.251,00 0,00	
3.9.1.02	MULTAS Y SANCIONES	Ingreso Directo: 0,00 Ingreso por Recibo: 0,00	0,00 0,00	6.251,00 0,00	0,00 0,00	6.251,00 0,00	
3.9.9	INGRESOS DIVERSOS	Ingreso Directo: 0,00 Ingreso por Recibo: 0,00	0,00 0,00	0,00 0,00	0,00 0,00	0,00 0,00	
3.9.9.02	COSTAS JUDICIALES	Ingreso Directo: 0,00 Ingreso por Recibo: 0,00	0,00 0,00	0,00 0,00	0,00 0,00	0,00 0,00	
3.9.9.04	OTRAS INDEMNIZACIONES	Ingreso Directo: 0,00 Ingreso por Recibo: 0,00	0,00 0,00	0,00 0,00	0,00 0,00	0,00 0,00	
7	TRANSFERENCIAS DE CAPITAL	Ingreso Directo: 0,00 Ingreso por Recibo: 0,00	0,00 0,00	0,00 0,00	0,00 0,00	0,00 0,00	
7.6	DE CORPORACIONES LOCALES	Ingreso Directo: 0,00 Ingreso por Recibo: 0,00	0,00 0,00	0,00 0,00	0,00 0,00	0,00 0,00	
7.6.0	DE AYUNTAMIENTOS	Ingreso Directo: 0,00 Ingreso por Recibo: 0,00	0,00 0,00	0,00 0,00	0,00 0,00	0,00 0,00	
7.6.0.09	OTROS AYUNTAMIENTOS	Ingreso Directo: 0,00 Ingreso por Recibo: 0,00	0,00 0,00	0,00 0,00	0,00 0,00	0,00 0,00	
Total Ejercicio Origen 2012		Ingreso Directo: 0,00 Ingreso por Recibo: 0,00	0,00 0,00	9.278,72 275,69	0,00 0,00	14.931,42 664,19	24.210,14 939,88




Ejercicio Origen: 2013

Información a fecha: 31/12/2022

Unidad monetaria: Euros

Clasificación Económica	Denominación	Dere. Cancelados por Cobros en Especie	Dere. Cancelados por Insolvencias	Dere. Cancelados por Prescripción	Dere. Cancelados por Otros	Total Derechos Cancelados
1	IMPUESTOS DIRECTOS	Ingreso Directo: 0,00	0,00	0,00	0,00	0,00
		Ingreso por Recibo: 0,00	524,05	0,00	972,14	1.496,19
1.0	SOBRE LA RENTA	Ingreso Directo: 0,00	0,00	0,00	0,00	0,00
		Ingreso por Recibo: 0,00	524,05	0,00	972,14	1.496,19
1.0.1	RECARGO SOBRE ACTIVIDADES ECONÓMICAS	Ingreso Directo: 0,00	0,00	0,00	0,00	0,00
		Ingreso por Recibo: 0,00	524,05	0,00	972,14	1.496,19
1.1	SOBRE EL CAPITAL	Ingreso Directo: 0,00	0,00	0,00	0,00	0,00
		Ingreso por Recibo: 0,00	0,00	0,00	0,00	0,00
1.1.0	IMPUESTO SOBRE SUCESIONES Y DONACIONES	Ingreso Directo: 0,00	0,00	0,00	0,00	0,00
		Ingreso por Recibo: 0,00	0,00	0,00	0,00	0,00
1.1.1	IMPUESTO SOBRE EL PATRIMONIO	Ingreso Directo: 0,00	0,00	0,00	0,00	0,00
		Ingreso por Recibo: 0,00	0,00	0,00	0,00	0,00
2	IMPUESTOS INDIRECTOS	Ingreso Directo: 0,00	30.207,98	0,00	233,58	30.441,56
		Ingreso por Recibo: 0,00	230,39	0,00	369,70	600,09
2.0	SOBRE TRANSMISIONES PATRIMONIALES Y ACTOS JURÍDICOS DOCUMENTADOS	Ingreso Directo: 0,00	30.207,98	0,00	79,89	30.287,87
		Ingreso por Recibo: 0,00	0,00	0,00	0,00	0,00
2.0.0	SOBRE TRANSMISIONES PATRIMONIALES Y ACTOS JURIDICOS DOCUMENTADOS	Ingreso Directo: 0,00	30.207,98	0,00	0,00	30.207,98
		Ingreso por Recibo: 0,00	0,00	0,00	0,00	0,00
2.0.1		Ingreso Directo: 0,00	0,00	0,00	79,89	79,89
		Ingreso por Recibo: 0,00	0,00	0,00	0,00	0,00
2.2	CÁNONES	Ingreso Directo: 0,00	0,00	0,00	153,69	153,69
		Ingreso por Recibo: 0,00	230,39	0,00	369,70	600,09
2.2.0	CANON DE SANEAMIENTO Y DEPURACIÓN	Ingreso Directo: 0,00	0,00	0,00	153,69	153,69
		Ingreso por Recibo: 0,00	230,39	0,00	369,70	600,09
3	TASAS Y OTROS INGRESOS	Ingreso Directo: 0,00	300,00	0,00	0,00	300,00
		Ingreso por Recibo: 0,00	0,00	0,00	0,00	0,00
3.1	PRESTACIÓN DE SERVICIOS	Ingreso Directo: 0,00	0,00	0,00	0,00	0,00
		Ingreso por Recibo: 0,00	0,00	0,00	0,00	0,00
3.1.1	SERVICIOS PÚBLICOS BÁSICOS	Ingreso Directo: 0,00	0,00	0,00	0,00	0,00
		Ingreso por Recibo: 0,00	0,00	0,00	0,00	0,00
3.1.1.04		Ingreso Directo: 0,00	0,00	0,00	0,00	0,00
		Ingreso por Recibo: 0,00	0,00	0,00	0,00	0,00
3.1.1.09		Ingreso Directo: 0,00	0,00	0,00	0,00	0,00
		Ingreso por Recibo: 0,00	0,00	0,00	0,00	0,00
3.1.1.10		Ingreso Directo: 0,00	0,00	0,00	0,00	0,00
		Ingreso por Recibo: 0,00	0,00	0,00	0,00	0,00
3.1.5		Ingreso Directo: 0,00	0,00	0,00	0,00	0,00
		Ingreso por Recibo: 0,00	0,00	0,00	0,00	0,00
3.1.5.02		Ingreso Directo: 0,00	0,00	0,00	0,00	0,00
		Ingreso por Recibo: 0,00	0,00	0,00	0,00	0,00
3.3	TASAS AFECTADAS EN DECRETOS DE TRANSFERENCIAS	Ingreso Directo: 0,00	0,00	0,00	0,00	0,00
		Ingreso por Recibo: 0,00	0,00	0,00	0,00	0,00




Ejercicio Origen: 2013

Información a fecha: 31/12/2022

Unidad monetaria: Euros

Clasificación Económica	Denominación	Dere. Cancelados por Cobros en Especie	Dere. Cancelados por Insolvencias	Dere. Cancelados por Prescripción	Dere. Cancelados por Otros	Total Derechos Cancelados	
3.3.2	ACTUACIONES DE PROTECCIÓN Y PROMOCIÓN SOCIAL	Ingreso Directo: 0,00 Ingreso por Recibo: 0,00	0,00	0,00	0,00	0,00	
3.3.2.03	TASA 2.18 CÉDULAS DE HABITABILIDAD	Ingreso Directo: 0,00 Ingreso por Recibo: 0,00	0,00	0,00	0,00	0,00	
3.3.9	ACTUACIONES DE CARÁCTER GENERAL	Ingreso Directo: 0,00 Ingreso por Recibo: 0,00	0,00	0,00	0,00	0,00	
3.3.9.03	TASA 9.18 DEL BOLETÍN OFICIAL DE LA RIOJA	Ingreso Directo: 0,00 Ingreso por Recibo: 0,00	0,00	0,00	0,00	0,00	
3.8	REINTEGROS	Ingreso Directo: 0,00 Ingreso por Recibo: 0,00	0,00	0,00	0,00	0,00	
3.8.0	DE PAGOS DE EJERCICIOS ANTERIORES	Ingreso Directo: 0,00 Ingreso por Recibo: 0,00	0,00	0,00	0,00	0,00	
3.9	OTROS INGRESOS	Ingreso Directo: 0,00 Ingreso por Recibo: 0,00	0,00	300,00	0,00	300,00	
3.9.1	RECARGOS Y MULTAS	Ingreso Directo: 0,00 Ingreso por Recibo: 0,00	0,00	300,00	0,00	300,00	
3.9.1.01	INTERESES DE DEMORA	Ingreso Directo: 0,00 Ingreso por Recibo: 0,00	0,00	0,00	0,00	0,00	
3.9.1.02	MULTAS Y SANCIONES	Ingreso Directo: 0,00 Ingreso por Recibo: 0,00	0,00	300,00	0,00	300,00	
3.9.9	INGRESOS DIVERSOS	Ingreso Directo: 0,00 Ingreso por Recibo: 0,00	0,00	0,00	0,00	0,00	
3.9.9.02	COSTAS JUDICIALES	Ingreso Directo: 0,00 Ingreso por Recibo: 0,00	0,00	0,00	0,00	0,00	
Total Ejercicio Origen 2013		Ingreso Directo: Ingreso por Recibo:	0,00 0,00	30.507,98 754,44	0,00 0,00	233,58 1.341,84	30.741,56 2.096,28




Ejercicio Origen: 2014

Información a fecha: 31/12/2022

Unidad monetaria: Euros

Clasificación Económica	Denominación	Dere. Cancelados por Cobros en Especie	Dere. Cancelados por Insolvencias	Dere. Cancelados por Prescripción	Dere. Cancelados por Otros	Total Derechos Cancelados
1	IMPUESTOS DIRECTOS	Ingreso Directo: 0,00	0,00	0,00	19,56	19,56
		Ingreso por Recibo: 0,00	107,84	0,00	872,25	980,09
1.0	SOBRE LA RENTA	Ingreso Directo: 0,00	0,00	0,00	19,56	19,56
		Ingreso por Recibo: 0,00	107,84	0,00	872,25	980,09
1.0.1	RECARGO SOBRE ACTIVIDADES ECONÓMICAS	Ingreso Directo: 0,00	0,00	0,00	19,56	19,56
		Ingreso por Recibo: 0,00	107,84	0,00	872,25	980,09
1.1	SOBRE EL CAPITAL	Ingreso Directo: 0,00	0,00	0,00	0,00	0,00
		Ingreso por Recibo: 0,00	0,00	0,00	0,00	0,00
1.1.0	IMPUESTO SOBRE SUCESIONES Y DONACIONES	Ingreso Directo: 0,00	0,00	0,00	0,00	0,00
		Ingreso por Recibo: 0,00	0,00	0,00	0,00	0,00
2	IMPUESTOS INDIRECTOS	Ingreso Directo: 0,00	0,00	8.445,13	153,69	8.598,82
		Ingreso por Recibo: 0,00	202,82	124,95	666,93	994,70
2.0	SOBRE TRANSMISIONES PATRIMONIALES Y ACTOS JURÍDICOS DOCUMENTADOS	Ingreso Directo: 0,00	0,00	8.445,13	0,00	8.445,13
		Ingreso por Recibo: 0,00	0,00	0,00	0,00	0,00
2.0.0	SOBRE TRANSMISIONES PATRIMONIALES Y ACTOS JURIDICOS DOCUMENTADOS	Ingreso Directo: 0,00	0,00	0,00	0,00	0,00
		Ingreso por Recibo: 0,00	0,00	0,00	0,00	0,00
2.0.1		Ingreso Directo: 0,00	0,00	8.445,13	0,00	8.445,13
		Ingreso por Recibo: 0,00	0,00	0,00	0,00	0,00
2.2	CÁNONES	Ingreso Directo: 0,00	0,00	0,00	153,69	153,69
		Ingreso por Recibo: 0,00	202,82	124,95	666,93	994,70
2.2.0	CANON DE SANEAMIENTO Y DEPURACIÓN	Ingreso Directo: 0,00	0,00	0,00	153,69	153,69
		Ingreso por Recibo: 0,00	202,82	124,95	666,93	994,70
3	TASAS Y OTROS INGRESOS	Ingreso Directo: 0,00	120.353,92	0,00	0,00	120.353,92
		Ingreso por Recibo: 0,00	0,00	0,00	0,00	0,00
3.1	PRESTACIÓN DE SERVICIOS	Ingreso Directo: 0,00	108.161,92	0,00	0,00	108.161,92
		Ingreso por Recibo: 0,00	0,00	0,00	0,00	0,00
3.1.1	SERVICIOS PÚBLICOS BÁSICOS	Ingreso Directo: 0,00	108.161,92	0,00	0,00	108.161,92
		Ingreso por Recibo: 0,00	0,00	0,00	0,00	0,00
3.1.1.02		Ingreso Directo: 0,00	0,00	0,00	0,00	0,00
		Ingreso por Recibo: 0,00	0,00	0,00	0,00	0,00
3.1.1.04		Ingreso Directo: 0,00	0,00	0,00	0,00	0,00
		Ingreso por Recibo: 0,00	0,00	0,00	0,00	0,00
3.1.1.09		Ingreso Directo: 0,00	108.161,92	0,00	0,00	108.161,92
		Ingreso por Recibo: 0,00	0,00	0,00	0,00	0,00
3.1.5		Ingreso Directo: 0,00	0,00	0,00	0,00	0,00
		Ingreso por Recibo: 0,00	0,00	0,00	0,00	0,00
3.1.5.03		Ingreso Directo: 0,00	0,00	0,00	0,00	0,00
		Ingreso por Recibo: 0,00	0,00	0,00	0,00	0,00
3.3	TASAS AFECTADAS EN DECRETOS DE TRANSFERENCIAS	Ingreso Directo: 0,00	0,00	0,00	0,00	0,00
		Ingreso por Recibo: 0,00	0,00	0,00	0,00	0,00
3.3.2	ACTUACIONES DE PROTECCIÓN Y PROMOCIÓN SOCIAL	Ingreso Directo: 0,00	0,00	0,00	0,00	0,00
		Ingreso por Recibo: 0,00	0,00	0,00	0,00	0,00




Ejercicio Origen: 2014

Información a fecha: 31/12/2022

Unidad monetaria: Euros

Clasificación Económica	Denominación		Dere. Cancelados por Cobros en Especie	Dere. Cancelados por Insolvencias	Dere. Cancelados por Prescripción	Dere. Cancelados por Otros	Total Derechos Cancelados
3.3.2.03	TASA 2.18 CÉDULAS DE HABITABILIDAD	Ingreso Directo:	0,00	0,00	0,00	0,00	0,00
		Ingreso por Recibo:	0,00	0,00	0,00	0,00	0,00
3.3.9	ACTUACIONES DE CARÁCTER GENERAL	Ingreso Directo:	0,00	0,00	0,00	0,00	0,00
		Ingreso por Recibo:	0,00	0,00	0,00	0,00	0,00
3.3.9.03	TASA 9.18 DEL BOLETÍN OFICIAL DE LA RIOJA	Ingreso Directo:	0,00	0,00	0,00	0,00	0,00
		Ingreso por Recibo:	0,00	0,00	0,00	0,00	0,00
3.8	REINTEGROS	Ingreso Directo:	0,00	0,00	0,00	0,00	0,00
		Ingreso por Recibo:	0,00	0,00	0,00	0,00	0,00
3.8.0	DE PAGOS DE EJERCICIOS ANTERIORES	Ingreso Directo:	0,00	0,00	0,00	0,00	0,00
		Ingreso por Recibo:	0,00	0,00	0,00	0,00	0,00
3.9	OTROS INGRESOS	Ingreso Directo:	0,00	12.192,00	0,00	0,00	12.192,00
		Ingreso por Recibo:	0,00	0,00	0,00	0,00	0,00
3.9.1	RECARGOS Y MULTAS	Ingreso Directo:	0,00	12.192,00	0,00	0,00	12.192,00
		Ingreso por Recibo:	0,00	0,00	0,00	0,00	0,00
3.9.1.02	MULTAS Y SANCIONES	Ingreso Directo:	0,00	12.192,00	0,00	0,00	12.192,00
		Ingreso por Recibo:	0,00	0,00	0,00	0,00	0,00
3.9.9	INGRESOS DIVERSOS	Ingreso Directo:	0,00	0,00	0,00	0,00	0,00
		Ingreso por Recibo:	0,00	0,00	0,00	0,00	0,00
3.9.9.02	COSTAS JUDICIALES	Ingreso Directo:	0,00	0,00	0,00	0,00	0,00
		Ingreso por Recibo:	0,00	0,00	0,00	0,00	0,00
3.9.9.04	OTRAS INDEMNIZACIONES	Ingreso Directo:	0,00	0,00	0,00	0,00	0,00
		Ingreso por Recibo:	0,00	0,00	0,00	0,00	0,00
Total Ejercicio Origen 2014		Ingreso Directo:	0,00	120.353,92	8.445,13	173,25	128.972,30
		Ingreso por Recibo:	0,00	310,66	124,95	1.539,18	1.974,79




Ejercicio Origen: 2015

Información a fecha: 31/12/2022

Unidad monetaria: Euros

Clasificación Económica	Denominación	Dere. Cancelados por Cobros en Especie	Dere. Cancelados por Insolvencias	Dere. Cancelados por Prescripción	Dere. Cancelados por Otros	Total Derechos Cancelados
1	IMPUESTOS DIRECTOS	Ingreso Directo: 0,00	0,00	0,00	0,00	0,00
		Ingreso por Recibo: 0,00	72,06	0,00	689,84	761,90
1.0	SOBRE LA RENTA	Ingreso Directo: 0,00	0,00	0,00	0,00	0,00
		Ingreso por Recibo: 0,00	72,06	0,00	689,84	761,90
1.0.1	RECARGO SOBRE ACTIVIDADES ECONÓMICAS	Ingreso Directo: 0,00	0,00	0,00	0,00	0,00
		Ingreso por Recibo: 0,00	72,06	0,00	689,84	761,90
1.1	SOBRE EL CAPITAL	Ingreso Directo: 0,00	0,00	0,00	0,00	0,00
		Ingreso por Recibo: 0,00	0,00	0,00	0,00	0,00
1.1.0	IMPUESTO SOBRE SUCESIONES Y DONACIONES	Ingreso Directo: 0,00	0,00	0,00	0,00	0,00
		Ingreso por Recibo: 0,00	0,00	0,00	0,00	0,00
2	IMPUESTOS INDIRECTOS	Ingreso Directo: 0,00	7.495,99	28.589,67	9.856,71	45.942,37
		Ingreso por Recibo: 0,00	209,98	0,00	1.761,79	1.971,77
2.0	SOBRE TRANSMISIONES PATRIMONIALES Y ACTOS JURÍDICOS DOCUMENTADOS	Ingreso Directo: 0,00	7.495,99	28.589,67	9.856,71	45.942,37
		Ingreso por Recibo: 0,00	0,00	0,00	0,00	0,00
2.0.0	SOBRE TRANSMISIONES PATRIMONIALES Y ACTOS JURIDICOS DOCUMENTADOS	Ingreso Directo: 0,00	0,00	28.589,67	9.856,71	38.446,38
		Ingreso por Recibo: 0,00	0,00	0,00	0,00	0,00
2.0.1		Ingreso Directo: 0,00	7.495,99	0,00	0,00	7.495,99
		Ingreso por Recibo: 0,00	0,00	0,00	0,00	0,00
2.2	CÁNONES	Ingreso Directo: 0,00	0,00	0,00	0,00	0,00
		Ingreso por Recibo: 0,00	209,98	0,00	1.761,79	1.971,77
2.2.0	CANON DE SANEAMIENTO Y DEPURACIÓN	Ingreso Directo: 0,00	0,00	0,00	0,00	0,00
		Ingreso por Recibo: 0,00	209,98	0,00	1.761,79	1.971,77
3	TASAS Y OTROS INGRESOS	Ingreso Directo: 0,00	33.086,34	13.063,21	350,00	46.499,55
		Ingreso por Recibo: 0,00	0,00	0,00	0,00	0,00
3.1	PRESTACIÓN DE SERVICIOS	Ingreso Directo: 0,00	4.126,64	13.063,21	0,00	17.189,85
		Ingreso por Recibo: 0,00	0,00	0,00	0,00	0,00
3.1.1	SERVICIOS PÚBLICOS BÁSICOS	Ingreso Directo: 0,00	4.126,64	13.063,21	0,00	17.189,85
		Ingreso por Recibo: 0,00	0,00	0,00	0,00	0,00
3.1.1.04		Ingreso Directo: 0,00	0,00	0,00	0,00	0,00
		Ingreso por Recibo: 0,00	0,00	0,00	0,00	0,00
3.1.1.09		Ingreso Directo: 0,00	4.126,64	13.063,21	0,00	17.189,85
		Ingreso por Recibo: 0,00	0,00	0,00	0,00	0,00
3.1.1.10		Ingreso Directo: 0,00	0,00	0,00	0,00	0,00
		Ingreso por Recibo: 0,00	0,00	0,00	0,00	0,00
3.1.5		Ingreso Directo: 0,00	0,00	0,00	0,00	0,00
		Ingreso por Recibo: 0,00	0,00	0,00	0,00	0,00
3.1.5.03		Ingreso Directo: 0,00	0,00	0,00	0,00	0,00
		Ingreso por Recibo: 0,00	0,00	0,00	0,00	0,00
3.3	TASAS AFECTADAS EN DECRETOS DE TRANSFERENCIAS	Ingreso Directo: 0,00	0,00	0,00	0,00	0,00
		Ingreso por Recibo: 0,00	0,00	0,00	0,00	0,00
3.3.2	ACTUACIONES DE PROTECCIÓN Y PROMOCIÓN SOCIAL	Ingreso Directo: 0,00	0,00	0,00	0,00	0,00
		Ingreso por Recibo: 0,00	0,00	0,00	0,00	0,00




Ejercicio Origen: 2015

Información a fecha: 31/12/2022

Unidad monetaria: Euros

Clasificación Económica	Denominación	Dere. Cancelados por Cobros en Especie	Dere. Cancelados por Insolvencias	Dere. Cancelados por Prescripción	Dere. Cancelados por Otros	Total Derechos Cancelados	
3.3.2.03	TASA 2.18 CÉDULAS DE HABITABILIDAD	Ingreso Directo: 0,00 Ingreso por Recibo: 0,00	0,00 0,00	0,00 0,00	0,00 0,00	0,00 0,00	
3.3.9	ACTUACIONES DE CARÁCTER GENERAL	Ingreso Directo: 0,00 Ingreso por Recibo: 0,00	0,00 0,00	0,00 0,00	0,00 0,00	0,00 0,00	
3.3.9.03	TASA 9.18 DEL BOLETÍN OFICIAL DE LA RIOJA	Ingreso Directo: 0,00 Ingreso por Recibo: 0,00	0,00 0,00	0,00 0,00	0,00 0,00	0,00 0,00	
3.8	REINTEGROS	Ingreso Directo: 0,00 Ingreso por Recibo: 0,00	0,00 0,00	0,00 0,00	0,00 0,00	0,00 0,00	
3.8.0	DE PAGOS DE EJERCICIOS ANTERIORES	Ingreso Directo: 0,00 Ingreso por Recibo: 0,00	0,00 0,00	0,00 0,00	0,00 0,00	0,00 0,00	
3.9	OTROS INGRESOS	Ingreso Directo: 0,00 Ingreso por Recibo: 0,00	0,00 0,00	28.959,70 0,00	0,00 0,00	350,00 0,00	
3.9.1	RECARGOS Y MULTAS	Ingreso Directo: 0,00 Ingreso por Recibo: 0,00	0,00 0,00	28.959,70 0,00	0,00 0,00	350,00 0,00	
3.9.1.02	MULTAS Y SANCIONES	Ingreso Directo: 0,00 Ingreso por Recibo: 0,00	0,00 0,00	28.959,70 0,00	0,00 0,00	350,00 0,00	
3.9.9	INGRESOS DIVERSOS	Ingreso Directo: 0,00 Ingreso por Recibo: 0,00	0,00 0,00	0,00 0,00	0,00 0,00	0,00 0,00	
3.9.9.02	COSTAS JUDICIALES	Ingreso Directo: 0,00 Ingreso por Recibo: 0,00	0,00 0,00	0,00 0,00	0,00 0,00	0,00 0,00	
3.9.9.04	OTRAS INDEMNIZACIONES	Ingreso Directo: 0,00 Ingreso por Recibo: 0,00	0,00 0,00	0,00 0,00	0,00 0,00	0,00 0,00	
Total Ejercicio Origen 2015		Ingreso Directo: 0,00 Ingreso por Recibo: 0,00	0,00 0,00	40.582,33 282,04	41.652,88 0,00	10.206,71 2.451,63	92.441,92 2.733,67




Ejercicio Origen: 2016

Información a fecha: 31/12/2022

Unidad monetaria: Euros

Clasificación Económica	Denominación	Dere. Cancelados por Cobros en Especie	Dere. Cancelados por Insolvencias	Dere. Cancelados por Prescripción	Dere. Cancelados por Otros	Total Derechos Cancelados
1	IMPUESTOS DIRECTOS	Ingreso Directo: 0,00	2.290,82	0,00	137,71	2.428,53
		Ingreso por Recibo: 0,00	0,00	0,00	301,21	301,21
1.0	SOBRE LA RENTA	Ingreso Directo: 0,00	39,48	0,00	137,71	177,19
		Ingreso por Recibo: 0,00	0,00	0,00	301,21	301,21
1.0.1	RECARGO SOBRE ACTIVIDADES ECONÓMICAS	Ingreso Directo: 0,00	39,48	0,00	137,71	177,19
		Ingreso por Recibo: 0,00	0,00	0,00	301,21	301,21
1.1	SOBRE EL CAPITAL	Ingreso Directo: 0,00	2.251,34	0,00	0,00	2.251,34
		Ingreso por Recibo: 0,00	0,00	0,00	0,00	0,00
1.1.0	IMPUESTO SOBRE SUCESIONES Y DONACIONES	Ingreso Directo: 0,00	2.251,34	0,00	0,00	2.251,34
		Ingreso por Recibo: 0,00	0,00	0,00	0,00	0,00
1.1.0.01	IMPUESTO SOBRE SUCESIONES	Ingreso Directo: 0,00	0,00	0,00	0,00	0,00
		Ingreso por Recibo: 0,00	0,00	0,00	0,00	0,00
1.1.0.02	IMPUESTO SOBRE DONACIONES	Ingreso Directo: 0,00	2.251,34	0,00	0,00	2.251,34
		Ingreso por Recibo: 0,00	0,00	0,00	0,00	0,00
2	IMPUESTOS INDIRECTOS	Ingreso Directo: 0,00	228.840,03	0,00	485,55	229.325,58
		Ingreso por Recibo: 0,00	105,00	50,00	1.418,20	1.573,20
2.0	SOBRE TRANSMISIONES PATRIMONIALES Y ACTOS JURÍDICOS DOCUMENTADOS	Ingreso Directo: 0,00	228.840,03	0,00	0,00	228.840,03
		Ingreso por Recibo: 0,00	0,00	0,00	0,00	0,00
2.0.0	SOBRE TRANSMISIONES PATRIMONIALES Y ACTOS JURIDICOS DOCUMENTADOS	Ingreso Directo: 0,00	228.840,03	0,00	0,00	228.840,03
		Ingreso por Recibo: 0,00	0,00	0,00	0,00	0,00
2.0.0.01	SOBRE TRANSMISIONES PATRIMONIALES	Ingreso Directo: 0,00	228.840,03	0,00	0,00	228.840,03
		Ingreso por Recibo: 0,00	0,00	0,00	0,00	0,00
2.0.0.02	SOBRE ACTOS JURÍDICOS DOCUMENTADOS	Ingreso Directo: 0,00	0,00	0,00	0,00	0,00
		Ingreso por Recibo: 0,00	0,00	0,00	0,00	0,00
2.2	CÁNONES	Ingreso Directo: 0,00	0,00	0,00	485,55	485,55
		Ingreso por Recibo: 0,00	105,00	50,00	1.418,20	1.573,20
2.2.0	CANON DE SANEAMIENTO Y DEPURACIÓN	Ingreso Directo: 0,00	0,00	0,00	485,55	485,55
		Ingreso por Recibo: 0,00	105,00	50,00	1.418,20	1.573,20
3	TASAS Y OTROS INGRESOS	Ingreso Directo: 0,00	2.441,00	500,00	375,00	3.316,00
		Ingreso por Recibo: 0,00	0,00	0,00	0,00	0,00
3.1	PRESTACIÓN DE SERVICIOS	Ingreso Directo: 0,00	0,00	0,00	0,00	0,00
		Ingreso por Recibo: 0,00	0,00	0,00	0,00	0,00
3.1.1	SERVICIOS PÚBLICOS BÁSICOS	Ingreso Directo: 0,00	0,00	0,00	0,00	0,00
		Ingreso por Recibo: 0,00	0,00	0,00	0,00	0,00
3.1.1.04		Ingreso Directo: 0,00	0,00	0,00	0,00	0,00
		Ingreso por Recibo: 0,00	0,00	0,00	0,00	0,00
3.1.1.09		Ingreso Directo: 0,00	0,00	0,00	0,00	0,00
		Ingreso por Recibo: 0,00	0,00	0,00	0,00	0,00
3.1.1.10		Ingreso Directo: 0,00	0,00	0,00	0,00	0,00
		Ingreso por Recibo: 0,00	0,00	0,00	0,00	0,00
3.1.5		Ingreso Directo: 0,00	0,00	0,00	0,00	0,00
		Ingreso por Recibo: 0,00	0,00	0,00	0,00	0,00




Ejercicio Origen: 2016

Información a fecha: 31/12/2022

Unidad monetaria: Euros

Clasificación Económica	Denominación	Dere. Cancelados por Cobros en Especie	Dere. Cancelados por Insolvencias	Dere. Cancelados por Prescripción	Dere. Cancelados por Otros	Total Derechos Cancelados	
3.1.5.03	Ingreso Directo:	0,00	0,00	0,00	0,00	0,00	
	Ingreso por Recibo:	0,00	0,00	0,00	0,00	0,00	
3.3	TASAS AFECTADAS EN DECRETOS DE TRANSFERENCIAS	Ingreso Directo: 0,00	0,00	0,00	0,00	0,00	
	Ingreso por Recibo:	0,00	0,00	0,00	0,00	0,00	
3.3.2	ACTUACIONES DE PROTECCIÓN Y PROMOCIÓN SOCIAL	Ingreso Directo: 0,00	0,00	0,00	0,00	0,00	
	Ingreso por Recibo:	0,00	0,00	0,00	0,00	0,00	
3.3.2.03	TASA 2.18 CÉDULAS DE HABITABILIDAD	Ingreso Directo: 0,00	0,00	0,00	0,00	0,00	
	Ingreso por Recibo:	0,00	0,00	0,00	0,00	0,00	
3.3.2.04	TASA 2.19 PRESTACIÓN SERVICIOS ADMINISTRATIVOS GENERALES SERVICIO DE URBANISMO	Ingreso Directo: 0,00	0,00	0,00	0,00	0,00	
	Ingreso por Recibo:	0,00	0,00	0,00	0,00	0,00	
3.3.5		Ingreso Directo: 0,00	0,00	0,00	0,00	0,00	
	Ingreso por Recibo:	0,00	0,00	0,00	0,00	0,00	
3.3.5.07		Ingreso Directo: 0,00	0,00	0,00	0,00	0,00	
	Ingreso por Recibo:	0,00	0,00	0,00	0,00	0,00	
3.3.9	ACTUACIONES DE CARÁCTER GENERAL	Ingreso Directo: 0,00	0,00	0,00	0,00	0,00	
	Ingreso por Recibo:	0,00	0,00	0,00	0,00	0,00	
3.3.9.03	TASA 9.18 DEL BOLETÍN OFICIAL DE LA RIOJA	Ingreso Directo: 0,00	0,00	0,00	0,00	0,00	
	Ingreso por Recibo:	0,00	0,00	0,00	0,00	0,00	
3.8	REINTEGROS	Ingreso Directo: 0,00	0,00	0,00	0,00	0,00	
	Ingreso por Recibo:	0,00	0,00	0,00	0,00	0,00	
3.8.0	DE PAGOS DE EJERCICIOS ANTERIORES	Ingreso Directo: 0,00	0,00	0,00	0,00	0,00	
	Ingreso por Recibo:	0,00	0,00	0,00	0,00	0,00	
3.9	OTROS INGRESOS	Ingreso Directo: 0,00	2.441,00	500,00	375,00	3.316,00	
	Ingreso por Recibo:	0,00	0,00	0,00	0,00	0,00	
3.9.1	RECARGOS Y MULTAS	Ingreso Directo: 0,00	2.441,00	500,00	375,00	3.316,00	
	Ingreso por Recibo:	0,00	0,00	0,00	0,00	0,00	
3.9.1.02	MULTAS Y SANCIONES	Ingreso Directo: 0,00	2.441,00	500,00	375,00	3.316,00	
	Ingreso por Recibo:	0,00	0,00	0,00	0,00	0,00	
3.9.9	INGRESOS DIVERSOS	Ingreso Directo: 0,00	0,00	0,00	0,00	0,00	
	Ingreso por Recibo:	0,00	0,00	0,00	0,00	0,00	
3.9.9.02	COSTAS JUDICIALES	Ingreso Directo: 0,00	0,00	0,00	0,00	0,00	
	Ingreso por Recibo:	0,00	0,00	0,00	0,00	0,00	
Total Ejercicio Origen 2016		Ingreso Directo:	0,00	233.571,85	500,00	998,26	235.070,11
		Ingreso por Recibo:	0,00	105,00	50,00	1.719,41	1.874,41




Ejercicio Origen: 2017

Información a fecha: 31/12/2022

Unidad monetaria: Euros

Clasificación Económica	Denominación	Dere. Cancelados por Cobros en Especie	Dere. Cancelados por Insolvencias	Dere. Cancelados por Prescripción	Dere. Cancelados por Otros	Total Derechos Cancelados
1	IMPUESTOS DIRECTOS	Ingreso Directo: 0,00	0,00	0,00	0,00	0,00
		Ingreso por Recibo: 0,00	0,00	0,00	0,00	0,00
1.0	SOBRE LA RENTA	Ingreso Directo: 0,00	0,00	0,00	0,00	0,00
		Ingreso por Recibo: 0,00	0,00	0,00	0,00	0,00
1.0.1	RECARGO SOBRE ACTIVIDADES ECONÓMICAS	Ingreso Directo: 0,00	0,00	0,00	0,00	0,00
		Ingreso por Recibo: 0,00	0,00	0,00	0,00	0,00
1.1	SOBRE EL CAPITAL	Ingreso Directo: 0,00	0,00	0,00	0,00	0,00
		Ingreso por Recibo: 0,00	0,00	0,00	0,00	0,00
1.1.0	IMPUESTO SOBRE SUCESIONES Y DONACIONES	Ingreso Directo: 0,00	0,00	0,00	0,00	0,00
		Ingreso por Recibo: 0,00	0,00	0,00	0,00	0,00
1.1.0.01	IMPUESTO SOBRE SUCESIONES	Ingreso Directo: 0,00	0,00	0,00	0,00	0,00
		Ingreso por Recibo: 0,00	0,00	0,00	0,00	0,00
1.1.0.02	IMPUESTO SOBRE DONACIONES	Ingreso Directo: 0,00	0,00	0,00	0,00	0,00
		Ingreso por Recibo: 0,00	0,00	0,00	0,00	0,00
1.1.1	IMPUESTO SOBRE EL PATRIMONIO	Ingreso Directo: 0,00	0,00	0,00	0,00	0,00
		Ingreso por Recibo: 0,00	0,00	0,00	0,00	0,00
2	IMPUESTOS INDIRECTOS	Ingreso Directo: 0,00	614,88	0,00	0,00	614,88
		Ingreso por Recibo: 0,00	840,50	0,00	1.691,00	2.531,50
2.0	SOBRE TRANSMISIONES PATRIMONIALES Y ACTOS JURÍDICOS DOCUMENTADOS	Ingreso Directo: 0,00	614,88	0,00	0,00	614,88
		Ingreso por Recibo: 0,00	0,00	0,00	0,00	0,00
2.0.0	SOBRE TRANSMISIONES PATRIMONIALES Y ACTOS JURIDICOS DOCUMENTADOS	Ingreso Directo: 0,00	614,88	0,00	0,00	614,88
		Ingreso por Recibo: 0,00	0,00	0,00	0,00	0,00
2.0.0.01	SOBRE TRANSMISIONES PATRIMONIALES	Ingreso Directo: 0,00	614,88	0,00	0,00	614,88
		Ingreso por Recibo: 0,00	0,00	0,00	0,00	0,00
2.0.0.02	SOBRE ACTOS JURÍDICOS DOCUMENTADOS	Ingreso Directo: 0,00	0,00	0,00	0,00	0,00
		Ingreso por Recibo: 0,00	0,00	0,00	0,00	0,00
2.2	CÁNONES	Ingreso Directo: 0,00	0,00	0,00	0,00	0,00
		Ingreso por Recibo: 0,00	840,50	0,00	1.691,00	2.531,50
2.2.0	CANON DE SANEAMIENTO Y DEPURACIÓN	Ingreso Directo: 0,00	0,00	0,00	0,00	0,00
		Ingreso por Recibo: 0,00	840,50	0,00	1.691,00	2.531,50
3	TASAS Y OTROS INGRESOS	Ingreso Directo: 0,00	32.034,96	0,00	840,80	32.875,76
		Ingreso por Recibo: 0,00	0,00	0,00	0,00	0,00
3.1	PRESTACIÓN DE SERVICIOS	Ingreso Directo: 0,00	28.034,96	0,00	0,00	28.034,96
		Ingreso por Recibo: 0,00	0,00	0,00	0,00	0,00
3.1.1	SERVICIOS PÚBLICOS BÁSICOS	Ingreso Directo: 0,00	28.034,96	0,00	0,00	28.034,96
		Ingreso por Recibo: 0,00	0,00	0,00	0,00	0,00
3.1.1.04		Ingreso Directo: 0,00	0,00	0,00	0,00	0,00
		Ingreso por Recibo: 0,00	0,00	0,00	0,00	0,00
3.1.1.09		Ingreso Directo: 0,00	28.034,96	0,00	0,00	28.034,96
		Ingreso por Recibo: 0,00	0,00	0,00	0,00	0,00
3.1.5		Ingreso Directo: 0,00	0,00	0,00	0,00	0,00
		Ingreso por Recibo: 0,00	0,00	0,00	0,00	0,00




Ejercicio Origen: 2017

Información a fecha: 31/12/2022

Unidad monetaria: Euros

Clasificación Económica	Denominación	Dere. Cancelados por Cobros en Especie	Dere. Cancelados por Insolvencias	Dere. Cancelados por Prescripción	Dere. Cancelados por Otros	Total Derechos Cancelados	
3.1.5.03	Ingreso Directo:	0,00	0,00	0,00	0,00	0,00	
	Ingreso por Recibo:	0,00	0,00	0,00	0,00	0,00	
3.3	TASAS AFECTADAS EN DECRETOS DE TRANSFERENCIAS	Ingreso Directo: 0,00	0,00	0,00	0,00	0,00	
	Ingreso por Recibo:	0,00	0,00	0,00	0,00	0,00	
3.3.2	ACTUACIONES DE PROTECCIÓN Y PROMOCIÓN SOCIAL	Ingreso Directo: 0,00	0,00	0,00	0,00	0,00	
	Ingreso por Recibo:	0,00	0,00	0,00	0,00	0,00	
3.3.2.03	TASA 2.18 CÉDULAS DE HABITABILIDAD	Ingreso Directo: 0,00	0,00	0,00	0,00	0,00	
	Ingreso por Recibo:	0,00	0,00	0,00	0,00	0,00	
3.8	REINTEGROS	Ingreso Directo: 0,00	0,00	0,00	840,80	840,80	
	Ingreso por Recibo:	0,00	0,00	0,00	0,00	0,00	
3.8.0	DE PAGOS DE EJERCICIOS ANTERIORES	Ingreso Directo: 0,00	0,00	0,00	840,80	840,80	
	Ingreso por Recibo:	0,00	0,00	0,00	0,00	0,00	
3.9	OTROS INGRESOS	Ingreso Directo: 0,00	4.000,00	0,00	0,00	4.000,00	
	Ingreso por Recibo:	0,00	0,00	0,00	0,00	0,00	
3.9.1	RECARGOS Y MULTAS	Ingreso Directo: 0,00	4.000,00	0,00	0,00	4.000,00	
	Ingreso por Recibo:	0,00	0,00	0,00	0,00	0,00	
3.9.1.02	MULTAS Y SANCIONES	Ingreso Directo: 0,00	4.000,00	0,00	0,00	4.000,00	
	Ingreso por Recibo:	0,00	0,00	0,00	0,00	0,00	
3.9.9	INGRESOS DIVERSOS	Ingreso Directo: 0,00	0,00	0,00	0,00	0,00	
	Ingreso por Recibo:	0,00	0,00	0,00	0,00	0,00	
3.9.9.02	COSTAS JUDICIALES	Ingreso Directo: 0,00	0,00	0,00	0,00	0,00	
	Ingreso por Recibo:	0,00	0,00	0,00	0,00	0,00	
3.9.9.04	OTRAS INDEMNIZACIONES	Ingreso Directo: 0,00	0,00	0,00	0,00	0,00	
	Ingreso por Recibo:	0,00	0,00	0,00	0,00	0,00	
Total Ejercicio Origen 2017		Ingreso Directo:	0,00	32.649,84	0,00	840,80	33.490,64
		Ingreso por Recibo:	0,00	840,50	0,00	1.691,00	2.531,50




Ejercicio Origen: 2018

Información a fecha: 31/12/2022

Unidad monetaria: Euros

Clasificación Económica	Denominación	Dere. Cancelados por Cobros en Especie	Dere. Cancelados por Insolvencias	Dere. Cancelados por Prescripción	Dere. Cancelados por Otros	Total Derechos Cancelados
1	IMPUESTOS DIRECTOS	Ingreso Directo: 0,00	0,00	0,00	35,99	35,99
		Ingreso por Recibo: 0,00	106,48	0,00	1.121,88	1.228,36
1.0	SOBRE LA RENTA	Ingreso Directo: 0,00	0,00	0,00	35,99	35,99
		Ingreso por Recibo: 0,00	106,48	0,00	1.121,88	1.228,36
1.0.1	RECARGO SOBRE ACTIVIDADES ECONÓMICAS	Ingreso Directo: 0,00	0,00	0,00	35,99	35,99
		Ingreso por Recibo: 0,00	106,48	0,00	1.121,88	1.228,36
1.1	SOBRE EL CAPITAL	Ingreso Directo: 0,00	0,00	0,00	0,00	0,00
		Ingreso por Recibo: 0,00	0,00	0,00	0,00	0,00
1.1.0	IMPUESTO SOBRE SUCESIONES Y DONACIONES	Ingreso Directo: 0,00	0,00	0,00	0,00	0,00
		Ingreso por Recibo: 0,00	0,00	0,00	0,00	0,00
1.1.0.01	IMPUESTO SOBRE SUCESIONES	Ingreso Directo: 0,00	0,00	0,00	0,00	0,00
		Ingreso por Recibo: 0,00	0,00	0,00	0,00	0,00
1.1.0.02	IMPUESTO SOBRE DONACIONES	Ingreso Directo: 0,00	0,00	0,00	0,00	0,00
		Ingreso por Recibo: 0,00	0,00	0,00	0,00	0,00
1.1.1	IMPUESTO SOBRE EL PATRIMONIO	Ingreso Directo: 0,00	0,00	0,00	0,00	0,00
		Ingreso por Recibo: 0,00	0,00	0,00	0,00	0,00
2	IMPUESTOS INDIRECTOS	Ingreso Directo: 0,00	0,00	0,00	0,00	0,00
		Ingreso por Recibo: 0,00	16,00	0,00	1.349,04	1.365,04
2.0	SOBRE TRANSMISIONES PATRIMONIALES Y ACTOS JURÍDICOS DOCUMENTADOS	Ingreso Directo: 0,00	0,00	0,00	0,00	0,00
		Ingreso por Recibo: 0,00	0,00	0,00	0,00	0,00
2.0.0	SOBRE TRANSMISIONES PATRIMONIALES Y ACTOS JURIDICOS DOCUMENTADOS	Ingreso Directo: 0,00	0,00	0,00	0,00	0,00
		Ingreso por Recibo: 0,00	0,00	0,00	0,00	0,00
2.0.0.01	SOBRE TRANSMISIONES PATRIMONIALES	Ingreso Directo: 0,00	0,00	0,00	0,00	0,00
		Ingreso por Recibo: 0,00	0,00	0,00	0,00	0,00
2.0.0.02	SOBRE ACTOS JURÍDICOS DOCUMENTADOS	Ingreso Directo: 0,00	0,00	0,00	0,00	0,00
		Ingreso por Recibo: 0,00	0,00	0,00	0,00	0,00
2.1	TRIBUTOS SOBRE EL JUEGO	Ingreso Directo: 0,00	0,00	0,00	0,00	0,00
		Ingreso por Recibo: 0,00	0,00	0,00	0,00	0,00
2.1.0	TRIBUTOS SOBRE EL JUEGO	Ingreso Directo: 0,00	0,00	0,00	0,00	0,00
		Ingreso por Recibo: 0,00	0,00	0,00	0,00	0,00
2.2	CÁNONES	Ingreso Directo: 0,00	0,00	0,00	0,00	0,00
		Ingreso por Recibo: 0,00	16,00	0,00	1.349,04	1.365,04
2.2.0	CANON DE SANEAMIENTO Y DEPURACIÓN	Ingreso Directo: 0,00	0,00	0,00	0,00	0,00
		Ingreso por Recibo: 0,00	16,00	0,00	1.349,04	1.365,04
3	TASAS Y OTROS INGRESOS	Ingreso Directo: 0,00	52.294,91	85.650,32	7.656,47	145.601,70
		Ingreso por Recibo: 0,00	0,00	0,00	0,00	0,00
3.1	PRESTACIÓN DE SERVICIOS	Ingreso Directo: 0,00	52.294,91	85.650,32	0,00	137.945,23
		Ingreso por Recibo: 0,00	0,00	0,00	0,00	0,00
3.1.1	SERVICIOS PÚBLICOS BÁSICOS	Ingreso Directo: 0,00	52.294,91	85.650,32	0,00	137.945,23
		Ingreso por Recibo: 0,00	0,00	0,00	0,00	0,00
3.1.1.06		Ingreso Directo: 0,00	0,00	0,00	0,00	0,00
		Ingreso por Recibo: 0,00	0,00	0,00	0,00	0,00




Ejercicio Origen: 2018

Información a fecha: 31/12/2022

Unidad monetaria: Euros

Clasificación Económica	Denominación	Dere. Cancelados por Cobros en Especie	Dere. Cancelados por Insolvencias	Dere. Cancelados por Prescripción	Dere. Cancelados por Otros	Total Derechos Cancelados
3.1.1.09		Ingreso Directo: 0,00	52.294,91	85.650,32	0,00	137.945,23
		Ingreso por Recibo: 0,00	0,00	0,00	0,00	0,00
3.1.7		Ingreso Directo: 0,00	0,00	0,00	0,00	0,00
		Ingreso por Recibo: 0,00	0,00	0,00	0,00	0,00
3.1.7.03		Ingreso Directo: 0,00	0,00	0,00	0,00	0,00
		Ingreso por Recibo: 0,00	0,00	0,00	0,00	0,00
3.3	TASAS AFECTADAS EN DECRETOS DE TRANSFERENCIAS	Ingreso Directo: 0,00	0,00	0,00	0,00	0,00
		Ingreso por Recibo: 0,00	0,00	0,00	0,00	0,00
3.3.1	SERVICIOS PÚBLICOS BÁSICOS	Ingreso Directo: 0,00	0,00	0,00	0,00	0,00
		Ingreso por Recibo: 0,00	0,00	0,00	0,00	0,00
3.3.1.11		Ingreso Directo: 0,00	0,00	0,00	0,00	0,00
		Ingreso por Recibo: 0,00	0,00	0,00	0,00	0,00
3.3.1.13		Ingreso Directo: 0,00	0,00	0,00	0,00	0,00
		Ingreso por Recibo: 0,00	0,00	0,00	0,00	0,00
3.3.2	ACTUACIONES DE PROTECCIÓN Y PROMOCIÓN SOCIAL	Ingreso Directo: 0,00	0,00	0,00	0,00	0,00
		Ingreso por Recibo: 0,00	0,00	0,00	0,00	0,00
3.3.2.03	TASA 2.18 CÉDULAS DE HABITABILIDAD	Ingreso Directo: 0,00	0,00	0,00	0,00	0,00
		Ingreso por Recibo: 0,00	0,00	0,00	0,00	0,00
3.3.5		Ingreso Directo: 0,00	0,00	0,00	0,00	0,00
		Ingreso por Recibo: 0,00	0,00	0,00	0,00	0,00
3.3.5.07		Ingreso Directo: 0,00	0,00	0,00	0,00	0,00
		Ingreso por Recibo: 0,00	0,00	0,00	0,00	0,00
3.3.9	ACTUACIONES DE CARÁCTER GENERAL	Ingreso Directo: 0,00	0,00	0,00	0,00	0,00
		Ingreso por Recibo: 0,00	0,00	0,00	0,00	0,00
3.3.9.03	TASA 9.18 DEL BOLETÍN OFICIAL DE LA RIOJA	Ingreso Directo: 0,00	0,00	0,00	0,00	0,00
		Ingreso por Recibo: 0,00	0,00	0,00	0,00	0,00
3.8	REINTEGROS	Ingreso Directo: 0,00	0,00	0,00	7.656,47	7.656,47
		Ingreso por Recibo: 0,00	0,00	0,00	0,00	0,00
3.8.0	DE PAGOS DE EJERCICIOS ANTERIORES	Ingreso Directo: 0,00	0,00	0,00	7.656,47	7.656,47
		Ingreso por Recibo: 0,00	0,00	0,00	0,00	0,00
3.9	OTROS INGRESOS	Ingreso Directo: 0,00	0,00	0,00	0,00	0,00
		Ingreso por Recibo: 0,00	0,00	0,00	0,00	0,00
3.9.1	RECARGOS Y MULTAS	Ingreso Directo: 0,00	0,00	0,00	0,00	0,00
		Ingreso por Recibo: 0,00	0,00	0,00	0,00	0,00
3.9.1.01	INTERESES DE DEMORA	Ingreso Directo: 0,00	0,00	0,00	0,00	0,00
		Ingreso por Recibo: 0,00	0,00	0,00	0,00	0,00
3.9.1.02	MULTAS Y SANCIONES	Ingreso Directo: 0,00	0,00	0,00	0,00	0,00
		Ingreso por Recibo: 0,00	0,00	0,00	0,00	0,00
3.9.9	INGRESOS DIVERSOS	Ingreso Directo: 0,00	0,00	0,00	0,00	0,00
		Ingreso por Recibo: 0,00	0,00	0,00	0,00	0,00
3.9.9.02	COSTAS JUDICIALES	Ingreso Directo: 0,00	0,00	0,00	0,00	0,00
		Ingreso por Recibo: 0,00	0,00	0,00	0,00	0,00




Ejercicio Origen: 2018

Información a fecha: 31/12/2022

Unidad monetaria: Euros

Clasificación Económica	Denominación		Dere. Cancelados por Cobros en Especie	Dere. Cancelados por Insolvencias	Dere. Cancelados por Prescripción	Dere. Cancelados por Otros	Total Derechos Cancelados
3.9.9.04	OTRAS INDEMNIZACIONES	Ingreso Directo:	0,00	0,00	0,00	0,00	0,00
		Ingreso por Recibo:	0,00	0,00	0,00	0,00	0,00
4	TRANSFERENCIAS CORRIENTES	Ingreso Directo:	0,00	0,00	0,00	0,00	0,00
		Ingreso por Recibo:	0,00	0,00	0,00	0,00	0,00
4.0	DE LA ADMINISTRACIÓN DEL ESTADO	Ingreso Directo:	0,00	0,00	0,00	0,00	0,00
		Ingreso por Recibo:	0,00	0,00	0,00	0,00	0,00
4.0.1	DE DEPARTAMENTOS MINISTERIALES	Ingreso Directo:	0,00	0,00	0,00	0,00	0,00
		Ingreso por Recibo:	0,00	0,00	0,00	0,00	0,00
4.0.1.00	SANIDAD	Ingreso Directo:	0,00	0,00	0,00	0,00	0,00
		Ingreso por Recibo:	0,00	0,00	0,00	0,00	0,00
7	TRANSFERENCIAS DE CAPITAL	Ingreso Directo:	0,00	0,00	0,00	0,00	0,00
		Ingreso por Recibo:	0,00	0,00	0,00	0,00	0,00
7.9	DEL EXTERIOR	Ingreso Directo:	0,00	0,00	0,00	0,00	0,00
		Ingreso por Recibo:	0,00	0,00	0,00	0,00	0,00
7.9.0	PROGRAMA OPERATIVO FONDO EUROPEO DE DESARROLLO REGIONAL (FEDER)	Ingreso Directo:	0,00	0,00	0,00	0,00	0,00
		Ingreso por Recibo:	0,00	0,00	0,00	0,00	0,00
7.9.0.00	PROGRAMA COMPETITIVIDAD REGIONAL Y EMPLEO	Ingreso Directo:	0,00	0,00	0,00	0,00	0,00
		Ingreso por Recibo:	0,00	0,00	0,00	0,00	0,00
Total Ejercicio Origen 2018		Ingreso Directo:	0,00	52.294,91	85.650,32	7.692,46	145.637,69
		Ingreso por Recibo:	0,00	122,48	0,00	2.470,92	2.593,40




Ejercicio Origen: 2019

Información a fecha: 31/12/2022

Unidad monetaria: Euros

Clasificación Económica	Denominación	Dere. Cancelados por Cobros en Especie	Dere. Cancelados por Insolvencias	Dere. Cancelados por Prescripción	Dere. Cancelados por Otros	Total Derechos Cancelados
1	IMPUESTOS DIRECTOS	Ingreso Directo: 0,00	0,00	0,00	68,30	68,30
		Ingreso por Recibo: 0,00	106,48	0,00	1.015,98	1.122,46
1.0	SOBRE LA RENTA	Ingreso Directo: 0,00	0,00	0,00	68,30	68,30
		Ingreso por Recibo: 0,00	106,48	0,00	1.015,98	1.122,46
1.0.1	RECARGO SOBRE ACTIVIDADES ECONÓMICAS	Ingreso Directo: 0,00	0,00	0,00	68,30	68,30
		Ingreso por Recibo: 0,00	106,48	0,00	1.015,98	1.122,46
1.1	SOBRE EL CAPITAL	Ingreso Directo: 0,00	0,00	0,00	0,00	0,00
		Ingreso por Recibo: 0,00	0,00	0,00	0,00	0,00
1.1.0	IMPUESTO SOBRE SUCESIONES Y DONACIONES	Ingreso Directo: 0,00	0,00	0,00	0,00	0,00
		Ingreso por Recibo: 0,00	0,00	0,00	0,00	0,00
1.1.0.01	IMPUESTO SOBRE SUCESIONES	Ingreso Directo: 0,00	0,00	0,00	0,00	0,00
		Ingreso por Recibo: 0,00	0,00	0,00	0,00	0,00
1.1.0.02	IMPUESTO SOBRE DONACIONES	Ingreso Directo: 0,00	0,00	0,00	0,00	0,00
		Ingreso por Recibo: 0,00	0,00	0,00	0,00	0,00
2	IMPUESTOS INDIRECTOS	Ingreso Directo: 0,00	0,00	0,00	0,00	0,00
		Ingreso por Recibo: 0,00	43,00	0,00	1.174,25	1.217,25
2.0	SOBRE TRANSMISIONES PATRIMONIALES Y ACTOS JURÍDICOS DOCUMENTADOS	Ingreso Directo: 0,00	0,00	0,00	0,00	0,00
		Ingreso por Recibo: 0,00	0,00	0,00	0,00	0,00
2.0.0	SOBRE TRANSMISIONES PATRIMONIALES Y ACTOS JURIDICOS DOCUMENTADOS	Ingreso Directo: 0,00	0,00	0,00	0,00	0,00
		Ingreso por Recibo: 0,00	0,00	0,00	0,00	0,00
2.0.0.01	SOBRE TRANSMISIONES PATRIMONIALES	Ingreso Directo: 0,00	0,00	0,00	0,00	0,00
		Ingreso por Recibo: 0,00	0,00	0,00	0,00	0,00
2.0.0.02	SOBRE ACTOS JURÍDICOS DOCUMENTADOS	Ingreso Directo: 0,00	0,00	0,00	0,00	0,00
		Ingreso por Recibo: 0,00	0,00	0,00	0,00	0,00
2.1	TRIBUTOS SOBRE EL JUEGO	Ingreso Directo: 0,00	0,00	0,00	0,00	0,00
		Ingreso por Recibo: 0,00	0,00	0,00	0,00	0,00
2.1.0	TRIBUTOS SOBRE EL JUEGO	Ingreso Directo: 0,00	0,00	0,00	0,00	0,00
		Ingreso por Recibo: 0,00	0,00	0,00	0,00	0,00
2.2	CÁNONES	Ingreso Directo: 0,00	0,00	0,00	0,00	0,00
		Ingreso por Recibo: 0,00	43,00	0,00	1.174,25	1.217,25
2.2.0	CANON DE SANEAMIENTO Y DEPURACIÓN	Ingreso Directo: 0,00	0,00	0,00	0,00	0,00
		Ingreso por Recibo: 0,00	43,00	0,00	1.174,25	1.217,25
3	TASAS Y OTROS INGRESOS	Ingreso Directo: 0,00	0,00	0,00	15.154,00	15.154,00
		Ingreso por Recibo: 0,00	0,00	0,00	0,00	0,00
3.1	PRESTACIÓN DE SERVICIOS	Ingreso Directo: 0,00	0,00	0,00	0,00	0,00
		Ingreso por Recibo: 0,00	0,00	0,00	0,00	0,00
3.1.1	SERVICIOS PÚBLICOS BÁSICOS	Ingreso Directo: 0,00	0,00	0,00	0,00	0,00
		Ingreso por Recibo: 0,00	0,00	0,00	0,00	0,00
3.1.1.09		Ingreso Directo: 0,00	0,00	0,00	0,00	0,00
		Ingreso por Recibo: 0,00	0,00	0,00	0,00	0,00
3.1.1.10		Ingreso Directo: 0,00	0,00	0,00	0,00	0,00
		Ingreso por Recibo: 0,00	0,00	0,00	0,00	0,00




Ejercicio Origen: 2019

Información a fecha: 31/12/2022

Unidad monetaria: Euros

Clasificación Económica	Denominación	Dere. Cancelados por Cobros en Especie	Dere. Cancelados por Insolvencias	Dere. Cancelados por Prescripción	Dere. Cancelados por Otros	Total Derechos Cancelados
3.3	TASAS AFECTADAS EN DECRETOS DE TRANSFERENCIAS	Ingreso Directo: 0,00	0,00	0,00	0,00	0,00
		Ingreso por Recibo: 0,00	0,00	0,00	0,00	0,00
3.3.2	ACTUACIONES DE PROTECCIÓN Y PROMOCIÓN SOCIAL	Ingreso Directo: 0,00	0,00	0,00	0,00	0,00
		Ingreso por Recibo: 0,00	0,00	0,00	0,00	0,00
3.3.2.03	TASA 2.18 CÉDULAS DE HABITABILIDAD	Ingreso Directo: 0,00	0,00	0,00	0,00	0,00
		Ingreso por Recibo: 0,00	0,00	0,00	0,00	0,00
3.3.5		Ingreso Directo: 0,00	0,00	0,00	0,00	0,00
		Ingreso por Recibo: 0,00	0,00	0,00	0,00	0,00
3.3.5.05		Ingreso Directo: 0,00	0,00	0,00	0,00	0,00
		Ingreso por Recibo: 0,00	0,00	0,00	0,00	0,00
3.3.9	ACTUACIONES DE CARÁCTER GENERAL	Ingreso Directo: 0,00	0,00	0,00	0,00	0,00
		Ingreso por Recibo: 0,00	0,00	0,00	0,00	0,00
3.3.9.03	TASA 9.18 DEL BOLETÍN OFICIAL DE LA RIOJA	Ingreso Directo: 0,00	0,00	0,00	0,00	0,00
		Ingreso por Recibo: 0,00	0,00	0,00	0,00	0,00
3.8	REINTEGROS	Ingreso Directo: 0,00	0,00	0,00	0,00	0,00
		Ingreso por Recibo: 0,00	0,00	0,00	0,00	0,00
3.8.0	DE PAGOS DE EJERCICIOS ANTERIORES	Ingreso Directo: 0,00	0,00	0,00	0,00	0,00
		Ingreso por Recibo: 0,00	0,00	0,00	0,00	0,00
3.9	OTROS INGRESOS	Ingreso Directo: 0,00	0,00	0,00	15.154,00	15.154,00
		Ingreso por Recibo: 0,00	0,00	0,00	0,00	0,00
3.9.1	RECARGOS Y MULTAS	Ingreso Directo: 0,00	0,00	0,00	15.154,00	15.154,00
		Ingreso por Recibo: 0,00	0,00	0,00	0,00	0,00
3.9.1.01	INTERESES DE DEMORA	Ingreso Directo: 0,00	0,00	0,00	0,00	0,00
		Ingreso por Recibo: 0,00	0,00	0,00	0,00	0,00
3.9.1.02	MULTAS Y SANCIONES	Ingreso Directo: 0,00	0,00	0,00	15.154,00	15.154,00
		Ingreso por Recibo: 0,00	0,00	0,00	0,00	0,00
3.9.9	INGRESOS DIVERSOS	Ingreso Directo: 0,00	0,00	0,00	0,00	0,00
		Ingreso por Recibo: 0,00	0,00	0,00	0,00	0,00
3.9.9.02	COSTAS JUDICIALES	Ingreso Directo: 0,00	0,00	0,00	0,00	0,00
		Ingreso por Recibo: 0,00	0,00	0,00	0,00	0,00
4	TRANSFERENCIAS CORRIENTES	Ingreso Directo: 0,00	0,00	0,00	0,00	0,00
		Ingreso por Recibo: 0,00	0,00	0,00	0,00	0,00
4.2	DE LA SEGURIDAD SOCIAL	Ingreso Directo: 0,00	0,00	0,00	0,00	0,00
		Ingreso por Recibo: 0,00	0,00	0,00	0,00	0,00
4.2.1	DEL IMSERSO	Ingreso Directo: 0,00	0,00	0,00	0,00	0,00
		Ingreso por Recibo: 0,00	0,00	0,00	0,00	0,00
4.2.1.00	PRESTACIONES DEPENDENCIA	Ingreso Directo: 0,00	0,00	0,00	0,00	0,00
		Ingreso por Recibo: 0,00	0,00	0,00	0,00	0,00
4.9	DEL EXTERIOR	Ingreso Directo: 0,00	0,00	0,00	0,00	0,00
		Ingreso por Recibo: 0,00	0,00	0,00	0,00	0,00
4.9.0	PROGRAMA OPERATIVO FONDO SOCIAL EUROPEO	Ingreso Directo: 0,00	0,00	0,00	0,00	0,00
		Ingreso por Recibo: 0,00	0,00	0,00	0,00	0,00




Ejercicio Origen: 2019

Información a fecha: 31/12/2022

Unidad monetaria: Euros

Clasificación Económica	Denominación	Dere. Cancelados por Cobros en Especie	Dere. Cancelados por Insolvencias	Dere. Cancelados por Prescripción	Dere. Cancelados por Otros	Total Derechos Cancelados
7	TRANSFERENCIAS DE CAPITAL	Ingreso Directo: 0,00	0,00	0,00	0,00	0,00
		Ingreso por Recibo: 0,00	0,00	0,00	0,00	0,00
7.9	DEL EXTERIOR	Ingreso Directo: 0,00	0,00	0,00	0,00	0,00
		Ingreso por Recibo: 0,00	0,00	0,00	0,00	0,00
7.9.0	PROGRAMA OPERATIVO FONDO EUROPEO DE DESARROLLO REGIONAL (FEDER)	Ingreso Directo: 0,00	0,00	0,00	0,00	0,00
		Ingreso por Recibo: 0,00	0,00	0,00	0,00	0,00
7.9.0.00	PROGRAMA COMPETITIVIDAD REGIONAL Y EMPLEO	Ingreso Directo: 0,00	0,00	0,00	0,00	0,00
		Ingreso por Recibo: 0,00	0,00	0,00	0,00	0,00
8	ACTIVOS FINANCIEROS	Ingreso Directo: 0,00	0,00	0,00	0,00	0,00
		Ingreso por Recibo: 0,00	0,00	0,00	0,00	0,00
8.3	REINTEGRO DE PRÉSTAMOS CONCEDIDOS FUERA DEL SECTOR PÚBLICO	Ingreso Directo: 0,00	0,00	0,00	0,00	0,00
		Ingreso por Recibo: 0,00	0,00	0,00	0,00	0,00
8.3.0	A CORTO PLAZO	Ingreso Directo: 0,00	0,00	0,00	0,00	0,00
		Ingreso por Recibo: 0,00	0,00	0,00	0,00	0,00
8.3.0.00	REINTEGRO DE ANTICIPOS AL PERSONAL DE LA COMUNIDAD AUTÓNOMA	Ingreso Directo: 0,00	0,00	0,00	0,00	0,00
		Ingreso por Recibo: 0,00	0,00	0,00	0,00	0,00
Total Ejercicio Origen 2019		Ingreso Directo: 0,00	0,00	0,00	15.222,30	15.222,30
		Ingreso por Recibo: 0,00	149,48	0,00	2.190,23	2.339,71




Ejercicio Origen: 2020

Información a fecha: 31/12/2022

Unidad monetaria: Euros

Clasificación Económica	Denominación	Dere. Cancelados por Cobros en Especie	Dere. Cancelados por Insolvencias	Dere. Cancelados por Prescripción	Dere. Cancelados por Otros	Total Derechos Cancelados
1	IMPUESTOS DIRECTOS	Ingreso Directo: 0,00	0,00	0,00	70,34	70,34
		Ingreso por Recibo: 0,00	0,00	0,00	737,09	737,09
1.0	SOBRE LA RENTA	Ingreso Directo: 0,00	0,00	0,00	70,34	70,34
		Ingreso por Recibo: 0,00	0,00	0,00	737,09	737,09
1.0.1	RECARGO SOBRE ACTIVIDADES ECONÓMICAS	Ingreso Directo: 0,00	0,00	0,00	70,34	70,34
		Ingreso por Recibo: 0,00	0,00	0,00	737,09	737,09
1.1	SOBRE EL CAPITAL	Ingreso Directo: 0,00	0,00	0,00	0,00	0,00
		Ingreso por Recibo: 0,00	0,00	0,00	0,00	0,00
1.1.0	IMPUESTO SOBRE SUCESIONES Y DONACIONES	Ingreso Directo: 0,00	0,00	0,00	0,00	0,00
		Ingreso por Recibo: 0,00	0,00	0,00	0,00	0,00
1.1.0.01	IMPUESTO SOBRE SUCESIONES	Ingreso Directo: 0,00	0,00	0,00	0,00	0,00
		Ingreso por Recibo: 0,00	0,00	0,00	0,00	0,00
1.1.0.02	IMPUESTO SOBRE DONACIONES	Ingreso Directo: 0,00	0,00	0,00	0,00	0,00
		Ingreso por Recibo: 0,00	0,00	0,00	0,00	0,00
1.1.1	IMPUESTO SOBRE EL PATRIMONIO	Ingreso Directo: 0,00	0,00	0,00	0,00	0,00
		Ingreso por Recibo: 0,00	0,00	0,00	0,00	0,00
2	IMPUESTOS INDIRECTOS	Ingreso Directo: 0,00	353,27	0,00	59,50	412,77
		Ingreso por Recibo: 0,00	31,00	0,00	2.299,83	2.330,83
2.0	SOBRE TRANSMISIONES PATRIMONIALES Y ACTOS JURÍDICOS DOCUMENTADOS	Ingreso Directo: 0,00	353,27	0,00	0,00	353,27
		Ingreso por Recibo: 0,00	0,00	0,00	0,00	0,00
2.0.0	SOBRE TRANSMISIONES PATRIMONIALES Y ACTOS JURIDICOS DOCUMENTADOS	Ingreso Directo: 0,00	353,27	0,00	0,00	353,27
		Ingreso por Recibo: 0,00	0,00	0,00	0,00	0,00
2.0.0.01	SOBRE TRANSMISIONES PATRIMONIALES	Ingreso Directo: 0,00	291,59	0,00	0,00	291,59
		Ingreso por Recibo: 0,00	0,00	0,00	0,00	0,00
2.0.0.02	SOBRE ACTOS JURÍDICOS DOCUMENTADOS	Ingreso Directo: 0,00	61,68	0,00	0,00	61,68
		Ingreso por Recibo: 0,00	0,00	0,00	0,00	0,00
2.1	TRIBUTOS SOBRE EL JUEGO	Ingreso Directo: 0,00	0,00	0,00	0,00	0,00
		Ingreso por Recibo: 0,00	0,00	0,00	0,00	0,00
2.1.0	TRIBUTOS SOBRE EL JUEGO	Ingreso Directo: 0,00	0,00	0,00	0,00	0,00
		Ingreso por Recibo: 0,00	0,00	0,00	0,00	0,00
2.2	CÁNONES	Ingreso Directo: 0,00	0,00	0,00	59,50	59,50
		Ingreso por Recibo: 0,00	31,00	0,00	2.299,83	2.330,83
2.2.0	CANON DE SANEAMIENTO Y DEPURACIÓN	Ingreso Directo: 0,00	0,00	0,00	59,50	59,50
		Ingreso por Recibo: 0,00	31,00	0,00	2.299,83	2.330,83
3	TASAS Y OTROS INGRESOS	Ingreso Directo: 0,00	180.688,00	0,00	17.811,90	198.499,90
		Ingreso por Recibo: 0,00	0,00	0,00	0,00	0,00
3.1	PRESTACIÓN DE SERVICIOS	Ingreso Directo: 0,00	0,00	0,00	0,00	0,00
		Ingreso por Recibo: 0,00	0,00	0,00	0,00	0,00
3.1.2	ACTUACIONES DE PROTECCIÓN Y PROMOCIÓN SOCIAL	Ingreso Directo: 0,00	0,00	0,00	0,00	0,00
		Ingreso por Recibo: 0,00	0,00	0,00	0,00	0,00
3.1.2.04	CENTROS CONCERTADOS ANCIANOS, DISCAPACITADOS Y OTROS	Ingreso Directo: 0,00	0,00	0,00	0,00	0,00
		Ingreso por Recibo: 0,00	0,00	0,00	0,00	0,00




Ejercicio Origen: 2020

Información a fecha: 31/12/2022

Unidad monetaria: Euros

Clasificación Económica	Denominación	Dere. Cancelados por Cobros en Especie	Dere. Cancelados por Insolvencias	Dere. Cancelados por Prescripción	Dere. Cancelados por Otros	Total Derechos Cancelados
3.3	TASAS AFECTADAS EN DECRETOS DE TRANSFERENCIAS	Ingreso Directo: 0,00	0,00	0,00	159,89	159,89
		Ingreso por Recibo: 0,00	0,00	0,00	0,00	0,00
3.3.3	PRODUCCIÓN DE BIENES PÚBLICOS DE CARÁCTER PREFERENTE	Ingreso Directo: 0,00	0,00	0,00	159,89	159,89
		Ingreso por Recibo: 0,00	0,00	0,00	0,00	0,00
3.3.3.00	TASA 3.15 SERVICIOS SANITARIOS	Ingreso Directo: 0,00	0,00	0,00	159,89	159,89
		Ingreso por Recibo: 0,00	0,00	0,00	0,00	0,00
3.3.4	ACTUACIONES DE CARÁCTER ECONÓMICO	Ingreso Directo: 0,00	0,00	0,00	0,00	0,00
		Ingreso por Recibo: 0,00	0,00	0,00	0,00	0,00
3.3.4.06	TASA 4.21 INDUSTRIA	Ingreso Directo: 0,00	0,00	0,00	0,00	0,00
		Ingreso por Recibo: 0,00	0,00	0,00	0,00	0,00
3.8	REINTEGROS	Ingreso Directo: 0,00	0,00	0,00	0,00	0,00
		Ingreso por Recibo: 0,00	0,00	0,00	0,00	0,00
3.8.0	DE PAGOS DE EJERCICIOS ANTERIORES	Ingreso Directo: 0,00	0,00	0,00	0,00	0,00
		Ingreso por Recibo: 0,00	0,00	0,00	0,00	0,00
3.9	OTROS INGRESOS	Ingreso Directo: 0,00	180.688,00	0,00	17.652,01	198.340,01
		Ingreso por Recibo: 0,00	0,00	0,00	0,00	0,00
3.9.1	RECARGOS Y MULTAS	Ingreso Directo: 0,00	180.688,00	0,00	17.652,01	198.340,01
		Ingreso por Recibo: 0,00	0,00	0,00	0,00	0,00
3.9.1.01	INTERESES DE DEMORA	Ingreso Directo: 0,00	0,00	0,00	0,00	0,00
		Ingreso por Recibo: 0,00	0,00	0,00	0,00	0,00
3.9.1.02	MULTAS Y SANCIONES	Ingreso Directo: 0,00	180.688,00	0,00	17.652,01	198.340,01
		Ingreso por Recibo: 0,00	0,00	0,00	0,00	0,00
3.9.9	INGRESOS DIVERSOS	Ingreso Directo: 0,00	0,00	0,00	0,00	0,00
		Ingreso por Recibo: 0,00	0,00	0,00	0,00	0,00
3.9.9.02	COSTAS JUDICIALES	Ingreso Directo: 0,00	0,00	0,00	0,00	0,00
		Ingreso por Recibo: 0,00	0,00	0,00	0,00	0,00
3.9.9.04	OTRAS INDEMNIZACIONES	Ingreso Directo: 0,00	0,00	0,00	0,00	0,00
		Ingreso por Recibo: 0,00	0,00	0,00	0,00	0,00
3.9.9.99	OTROS INGRESOS DIVERSOS	Ingreso Directo: 0,00	0,00	0,00	0,00	0,00
		Ingreso por Recibo: 0,00	0,00	0,00	0,00	0,00
Total Ejercicio Origen 2020		Ingreso Directo: 0,00	181.041,27	0,00	17.941,74	198.983,01
		Ingreso por Recibo: 0,00	31,00	0,00	3.036,92	3.067,92




Ejercicio Origen: 2021

Información a fecha: 31/12/2022

Unidad monetaria: Euros

Clasificación Económica	Denominación	Dere. Cancelados por Cobros en Especie	Dere. Cancelados por Insolvencias	Dere. Cancelados por Prescripción	Dere. Cancelados por Otros	Total Derechos Cancelados
1	IMPUESTOS DIRECTOS	Ingreso Directo: 0,00	26,52	0,00	20,05	46,57
		Ingreso por Recibo: 0,00	0,00	0,00	1.272,73	1.272,73
1.0	SOBRE LA RENTA	Ingreso Directo: 0,00	0,00	0,00	20,05	20,05
		Ingreso por Recibo: 0,00	0,00	0,00	1.272,73	1.272,73
1.0.1	RECARGO SOBRE ACTIVIDADES ECONÓMICAS	Ingreso Directo: 0,00	0,00	0,00	20,05	20,05
		Ingreso por Recibo: 0,00	0,00	0,00	1.272,73	1.272,73
1.1	SOBRE EL CAPITAL	Ingreso Directo: 0,00	26,52	0,00	0,00	26,52
		Ingreso por Recibo: 0,00	0,00	0,00	0,00	0,00
1.1.0	IMPUESTO SOBRE SUCESIONES Y DONACIONES	Ingreso Directo: 0,00	26,52	0,00	0,00	26,52
		Ingreso por Recibo: 0,00	0,00	0,00	0,00	0,00
1.1.0.01	IMPUESTO SOBRE SUCESIONES	Ingreso Directo: 0,00	0,00	0,00	0,00	0,00
		Ingreso por Recibo: 0,00	0,00	0,00	0,00	0,00
1.1.0.02	IMPUESTO SOBRE DONACIONES	Ingreso Directo: 0,00	26,52	0,00	0,00	26,52
		Ingreso por Recibo: 0,00	0,00	0,00	0,00	0,00
1.1.1	IMPUESTO SOBRE EL PATRIMONIO	Ingreso Directo: 0,00	0,00	0,00	0,00	0,00
		Ingreso por Recibo: 0,00	0,00	0,00	0,00	0,00
2	IMPUESTOS INDIRECTOS	Ingreso Directo: 0,00	158,75	0,00	32,04	190,79
		Ingreso por Recibo: 0,00	20,10	0,00	12.431,17	12.451,27
2.0	SOBRE TRANSMISIONES PATRIMONIALES Y ACTOS JURÍDICOS DOCUMENTADOS	Ingreso Directo: 0,00	158,75	0,00	0,00	158,75
		Ingreso por Recibo: 0,00	0,00	0,00	0,00	0,00
2.0.0	SOBRE TRANSMISIONES PATRIMONIALES Y ACTOS JURIDICOS DOCUMENTADOS	Ingreso Directo: 0,00	158,75	0,00	0,00	158,75
		Ingreso por Recibo: 0,00	0,00	0,00	0,00	0,00
2.0.0.01	SOBRE TRANSMISIONES PATRIMONIALES	Ingreso Directo: 0,00	158,75	0,00	0,00	158,75
		Ingreso por Recibo: 0,00	0,00	0,00	0,00	0,00
2.0.0.02	SOBRE ACTOS JURÍDICOS DOCUMENTADOS	Ingreso Directo: 0,00	0,00	0,00	0,00	0,00
		Ingreso por Recibo: 0,00	0,00	0,00	0,00	0,00
2.1	TRIBUTOS SOBRE EL JUEGO	Ingreso Directo: 0,00	0,00	0,00	0,00	0,00
		Ingreso por Recibo: 0,00	0,00	0,00	0,00	0,00
2.1.0	TRIBUTOS SOBRE EL JUEGO	Ingreso Directo: 0,00	0,00	0,00	0,00	0,00
		Ingreso por Recibo: 0,00	0,00	0,00	0,00	0,00
2.2	CÁNONES	Ingreso Directo: 0,00	0,00	0,00	32,04	32,04
		Ingreso por Recibo: 0,00	20,10	0,00	12.431,17	12.451,27
2.2.0	CANON DE SANEAMIENTO Y DEPURACIÓN	Ingreso Directo: 0,00	0,00	0,00	32,04	32,04
		Ingreso por Recibo: 0,00	20,10	0,00	12.431,17	12.451,27
2.4	SOBRE CONSUMOS ESPECÍFICOS	Ingreso Directo: 0,00	0,00	0,00	0,00	0,00
		Ingreso por Recibo: 0,00	0,00	0,00	0,00	0,00
2.4.0	IMPUESTOS ESPECIALES	Ingreso Directo: 0,00	0,00	0,00	0,00	0,00
		Ingreso por Recibo: 0,00	0,00	0,00	0,00	0,00
2.4.0.04	IMPUESTO SOBRE HIDROCARBUROS	Ingreso Directo: 0,00	0,00	0,00	0,00	0,00
		Ingreso por Recibo: 0,00	0,00	0,00	0,00	0,00
2.4.0.05	IMPUESTO SOBRE LA ELECTRICIDAD	Ingreso Directo: 0,00	0,00	0,00	0,00	0,00
		Ingreso por Recibo: 0,00	0,00	0,00	0,00	0,00




Ejercicio Origen: 2021

Información a fecha: 31/12/2022

Unidad monetaria: Euros

Clasificación Económica	Denominación	Dere. Cancelados por Cobros en Especie	Dere. Cancelados por Insolvencias	Dere. Cancelados por Prescripción	Dere. Cancelados por Otros	Total Derechos Cancelados
3	TASAS Y OTROS INGRESOS	Ingreso Directo: 0,00 Ingreso por Recibo: 0,00	88.145,66 0,00	0,00 0,00	49.890,06 0,00	138.035,72 0,00
3.1	PRESTACIÓN DE SERVICIOS	Ingreso Directo: 0,00 Ingreso por Recibo: 0,00	0,00 0,00	0,00 0,00	0,00 0,00	0,00 0,00
3.1.2	ACTUACIONES DE PROTECCIÓN Y PROMOCIÓN SOCIAL	Ingreso Directo: 0,00 Ingreso por Recibo: 0,00	0,00 0,00	0,00 0,00	0,00 0,00	0,00 0,00
3.1.2.01	RESIDENCIA DE PERSONAS MAYORES DE LARDERO	Ingreso Directo: 0,00 Ingreso por Recibo: 0,00	0,00 0,00	0,00 0,00	0,00 0,00	0,00 0,00
3.1.2.04	CENTROS CONCERTADOS ANCIANOS, DISCAPACITADOS Y OTROS	Ingreso Directo: 0,00 Ingreso por Recibo: 0,00	0,00 0,00	0,00 0,00	0,00 0,00	0,00 0,00
3.2	TASAS DE LA COMUNIDAD AUTÓNOMA DE LA RIOJA	Ingreso Directo: 0,00 Ingreso por Recibo: 0,00	0,00 0,00	0,00 0,00	0,00 0,00	0,00 0,00
3.2.9	ACTUACIONES DE CARÁCTER GENERAL	Ingreso Directo: 0,00 Ingreso por Recibo: 0,00	0,00 0,00	0,00 0,00	0,00 0,00	0,00 0,00
3.2.9.00	TASA 9.01 PRESTACIÓN DE SERVICIOS DE CARÁCTER GENERAL	Ingreso Directo: 0,00 Ingreso por Recibo: 0,00	0,00 0,00	0,00 0,00	0,00 0,00	0,00 0,00
3.3	TASAS AFECTADAS EN DECRETOS DE TRANSFERENCIAS	Ingreso Directo: 0,00 Ingreso por Recibo: 0,00	0,00 0,00	0,00 0,00	0,00 0,00	0,00 0,00
3.3.3	PRODUCCIÓN DE BIENES PÚBLICOS DE CARÁCTER PREFERENTE	Ingreso Directo: 0,00 Ingreso por Recibo: 0,00	0,00 0,00	0,00 0,00	0,00 0,00	0,00 0,00
3.3.3.00	TASA 3.15 SERVICIOS SANITARIOS	Ingreso Directo: 0,00 Ingreso por Recibo: 0,00	0,00 0,00	0,00 0,00	0,00 0,00	0,00 0,00
3.3.3.01	TASA 3.16 INSCRIPCIONES Y CONTROLES SANITARIOS CARNES FRESCAS Y OTROS PROD. ANIM	Ingreso Directo: 0,00 Ingreso por Recibo: 0,00	0,00 0,00	0,00 0,00	0,00 0,00	0,00 0,00
3.3.3.02	TASA 3.17 SERVICIOS DOCENTES DE EOI Y DE CONSERVATORIOS DE MÚSICA DE LA RIOJA	Ingreso Directo: 0,00 Ingreso por Recibo: 0,00	0,00 0,00	0,00 0,00	0,00 0,00	0,00 0,00
3.3.4	ACTUACIONES DE CARÁCTER ECONÓMICO	Ingreso Directo: 0,00 Ingreso por Recibo: 0,00	0,00 0,00	0,00 0,00	0,00 0,00	0,00 0,00
3.3.4.06	TASA 4.21 INDUSTRIA	Ingreso Directo: 0,00 Ingreso por Recibo: 0,00	0,00 0,00	0,00 0,00	0,00 0,00	0,00 0,00
3.3.4.12	TASA 4.27 PRESTACIÓN SERVICIO LABORATORIO PARA CONTROL CALIDAD DE MATERIALES	Ingreso Directo: 0,00 Ingreso por Recibo: 0,00	0,00 0,00	0,00 0,00	0,00 0,00	0,00 0,00
3.3.4.26	TASA 4.41 SERVICIOS EN MATERIA DE CAZA	Ingreso Directo: 0,00 Ingreso por Recibo: 0,00	0,00 0,00	0,00 0,00	0,00 0,00	0,00 0,00
3.8	REINTEGROS	Ingreso Directo: 0,00 Ingreso por Recibo: 0,00	14.893,36 0,00	0,00 0,00	34,00 0,00	14.927,36 0,00
3.8.0	DE PAGOS DE EJERCICIOS ANTERIORES	Ingreso Directo: 0,00 Ingreso por Recibo: 0,00	14.893,36 0,00	0,00 0,00	34,00 0,00	14.927,36 0,00
3.8.0.00	DE PAGOS DE EJERCICIOS ANTERIORES	Ingreso Directo: 0,00 Ingreso por Recibo: 0,00	0,00 0,00	0,00 0,00	0,00 0,00	0,00 0,00
3.9	OTROS INGRESOS	Ingreso Directo: 0,00 Ingreso por Recibo: 0,00	73.252,30 0,00	0,00 0,00	49.856,06 0,00	123.108,36 0,00




Ejercicio Origen: 2021

Información a fecha: 31/12/2022

Unidad monetaria: Euros

Clasificación Económica	Denominación	Dere. Cancelados por Cobros en Especie	Dere. Cancelados por Insolvencias	Dere. Cancelados por Prescripción	Dere. Cancelados por Otros	Total Derechos Cancelados
3.9.1	RECARGOS Y MULTAS	Ingreso Directo: 0,00 Ingreso por Recibo: 0,00	73.252,30 0,00	0,00 0,00	49.856,06 0,00	123.108,36 0,00
3.9.1.01	INTERESES DE DEMORA	Ingreso Directo: 0,00 Ingreso por Recibo: 0,00	0,00 0,00	0,00 0,00	0,00 0,00	0,00 0,00
3.9.1.02	MULTAS Y SANCIONES	Ingreso Directo: 0,00 Ingreso por Recibo: 0,00	66.708,35 0,00	0,00 0,00	37.416,06 0,00	104.124,41 0,00
3.9.1.03	MULTAS Y SANCIONES COVID-19	Ingreso Directo: 0,00 Ingreso por Recibo: 0,00	6.543,95 0,00	0,00 0,00	12.440,00 0,00	18.983,95 0,00
3.9.9	INGRESOS DIVERSOS	Ingreso Directo: 0,00 Ingreso por Recibo: 0,00	0,00 0,00	0,00 0,00	0,00 0,00	0,00 0,00
3.9.9.02	COSTAS JUDICIALES	Ingreso Directo: 0,00 Ingreso por Recibo: 0,00	0,00 0,00	0,00 0,00	0,00 0,00	0,00 0,00
3.9.9.99	OTROS INGRESOS DIVERSOS	Ingreso Directo: 0,00 Ingreso por Recibo: 0,00	0,00 0,00	0,00 0,00	0,00 0,00	0,00 0,00
4	TRANSFERENCIAS CORRIENTES	Ingreso Directo: 0,00 Ingreso por Recibo: 0,00	0,00 0,00	0,00 0,00	0,00 0,00	0,00 0,00
4.0	DE LA ADMINISTRACIÓN DEL ESTADO	Ingreso Directo: 0,00 Ingreso por Recibo: 0,00	0,00 0,00	0,00 0,00	0,00 0,00	0,00 0,00
4.0.1	DE DEPARTAMENTOS MINISTERIALES	Ingreso Directo: 0,00 Ingreso por Recibo: 0,00	0,00 0,00	0,00 0,00	0,00 0,00	0,00 0,00
4.0.1.17	DERECHOS SOCIALES Y AGENDA 2030	Ingreso Directo: 0,00 Ingreso por Recibo: 0,00	0,00 0,00	0,00 0,00	0,00 0,00	0,00 0,00
4.0.2	PARTICIPACIÓN EN LOS INGRESOS DEL ESTADO	Ingreso Directo: 0,00 Ingreso por Recibo: 0,00	0,00 0,00	0,00 0,00	0,00 0,00	0,00 0,00
4.0.2.04	TRANSFERENCIA DEL FONDO DE GARANTÍA	Ingreso Directo: 0,00 Ingreso por Recibo: 0,00	0,00 0,00	0,00 0,00	0,00 0,00	0,00 0,00
4.2	DE LA SEGURIDAD SOCIAL	Ingreso Directo: 0,00 Ingreso por Recibo: 0,00	0,00 0,00	0,00 0,00	0,00 0,00	0,00 0,00
4.2.1	DEL IMSERSO	Ingreso Directo: 0,00 Ingreso por Recibo: 0,00	0,00 0,00	0,00 0,00	0,00 0,00	0,00 0,00
4.2.1.00	PRESTACIONES DEPENDENCIA	Ingreso Directo: 0,00 Ingreso por Recibo: 0,00	0,00 0,00	0,00 0,00	0,00 0,00	0,00 0,00
4.9	DEL EXTERIOR	Ingreso Directo: 0,00 Ingreso por Recibo: 0,00	0,00 0,00	0,00 0,00	0,00 0,00	0,00 0,00
4.9.0	PROGRAMA OPERATIVO FONDO SOCIAL EUROPEO	Ingreso Directo: 0,00 Ingreso por Recibo: 0,00	0,00 0,00	0,00 0,00	0,00 0,00	0,00 0,00
4.9.0.00	PROGRAMA OPERATIVO FONDO SOCIAL EUROPEO	Ingreso Directo: 0,00 Ingreso por Recibo: 0,00	0,00 0,00	0,00 0,00	0,00 0,00	0,00 0,00
7	TRANSFERENCIAS DE CAPITAL	Ingreso Directo: 0,00 Ingreso por Recibo: 0,00	0,00 0,00	0,00 0,00	0,00 0,00	0,00 0,00
7.3	ENTID.PUBL.EMPRES.,OTROS ORG.PUBL.Y SOC.,MERCANT.ESTAT.	Ingreso Directo: 0,00 Ingreso por Recibo: 0,00	0,00 0,00	0,00 0,00	0,00 0,00	0,00 0,00




Ejercicio Origen: 2021

Información a fecha: 31/12/2022

Unidad monetaria: Euros


Clasificación Económica	Denominación	Dere. Cancelados por Cobros en Especie	Dere. Cancelados por Insolvencias	Dere. Cancelados por Prescripción	Dere. Cancelados por Otros	Total Derechos Cancelados
7.3.0	ENTIDADES PÚBLICAS EMPRES. Y OTROS ORGANISMOS PÚBLICOS	Ingreso Directo: 0,00 Ingreso por Recibo: 0,00	0,00	0,00	0,00	0,00
7.3.0.00	IDAE	Ingreso Directo: 0,00 Ingreso por Recibo: 0,00	0,00	0,00	0,00	0,00
8	ACTIVOS FINANCIEROS	Ingreso Directo: 0,00 Ingreso por Recibo: 0,00	0,00	0,00	0,00	0,00
8.3	REINTEGRO DE PRÉSTAMOS CONCEDIDOS FUERA DEL SECTOR PÚBLICO	Ingreso Directo: 0,00 Ingreso por Recibo: 0,00	0,00	0,00	0,00	0,00
8.3.0	A CORTO PLAZO	Ingreso Directo: 0,00 Ingreso por Recibo: 0,00	0,00	0,00	0,00	0,00
8.3.0.00	REINTEGRO DE ANTICIPOS AL PERSONAL DE LA COMUNIDAD AUTÓNOMA	Ingreso Directo: 0,00 Ingreso por Recibo: 0,00	0,00	0,00	0,00	0,00
9	PASIVOS FINANCIEROS	Ingreso Directo: 0,00 Ingreso por Recibo: 0,00	0,00	0,00	0,00	0,00
9.1	PRÉSTAMOS RECIBIDOS EN MONEDA NACIONAL	Ingreso Directo: 0,00 Ingreso por Recibo: 0,00	0,00	0,00	0,00	0,00
9.1.2	PRÉSTAMOS RECIBIDOS A LARGO PLAZO DE ENTES DEL SECTOR PÚBLICO	Ingreso Directo: 0,00 Ingreso por Recibo: 0,00	0,00	0,00	0,00	0,00
9.1.2.00	RDL 17/2014 APARTADOS A,B,C Y D	Ingreso Directo: 0,00 Ingreso por Recibo: 0,00	0,00	0,00	0,00	0,00
Total Ejercicio Origen 2021		Ingreso Directo: 0,00 Ingreso por Recibo: 0,00	88.330,93 20,10	0,00 0,00	49.942,15 13.703,90	138.273,08 13.724,00
*** TOTAL GENERAL ***		Ingreso Directo: 0,00 Ingreso por Recibo: 0,00	810.307,72 3.340,77	136.248,33 174,95	124.406,13 33.054,63	1.070.962,18 36.570,35



Información a fecha: 31/12/2022

Unidad monetaria: Euros


Económico	Explicación	Pendiente de Notificar	Suspendidos	Aplaz./Fracc. Solicitado	Aplaz./Fracc. Concedido	En periodo Voluntario	En periodo Ejecutivo	Total
1997 / 2	IMPUESTOS INDIRECTOS	0,00	0,00	0,00	0,00	0,00	27.094,17	27.094,17
1997 / 2.0	SOBRE TRANSMISIONES PATRIMONIALES Y ACTOS JURIDICOS DOCUMENTADOS	0,00	0,00	0,00	0,00	0,00	27.094,17	27.094,17
1997 / 2.0.0	SOBRE TRANSMISIONES PATRIMONIALES	0,00	0,00	0,00	0,00	0,00	27.094,17	27.094,17
* Total Ejercicio Origen 1997		0,00	0,00	0,00	0,00	0,00	27.094,17	27.094,17
1998 / 2	IMPUESTOS INDIRECTOS	0,00	0,00	0,00	0,00	0,00	22,54	22,54
1998 / 2.2	CANONES	0,00	0,00	0,00	0,00	0,00	22,54	22,54
1998 / 2.2.0	CANON DE SANEAMIENTO Y DEPURACION	0,00	0,00	0,00	0,00	0,00	22,54	22,54
* Total Ejercicio Origen 1998		0,00	0,00	0,00	0,00	0,00	22,54	22,54
1999 / 2	IMPUESTOS INDIRECTOS	0,00	0,00	0,00	0,00	0,00	22,54	22,54
1999 / 2.2	CANONES	0,00	0,00	0,00	0,00	0,00	22,54	22,54
1999 / 2.2.0	CANON DE SANEAMIENTO Y DEPURACION	0,00	0,00	0,00	0,00	0,00	22,54	22,54
1999 / 3	TASAS Y OTROS INGRESOS.	2.925,65	0,00	0,00	0,00	0,00	0,00	2.925,65
1999 / 3.8	REINTEGROS.	2.925,65	0,00	0,00	0,00	0,00	0,00	2.925,65
1999 / 3.8.0	DE PAGOS DE EJERCICIOS ANTERIORES	2.925,65	0,00	0,00	0,00	0,00	0,00	2.925,65
* Total Ejercicio Origen 1999		2.925,65	0,00	0,00	0,00	0,00	22,54	2.948,19
2000 / 2	IMPUESTOS INDIRECTOS	3.564,30	0,00	0,00	0,00	0,00	0,00	3.564,30
2000 / 2.0	SOBRE TRANSMISIONES PATRIMONIALES Y ACTOS JURIDICOS DOCUMENTADOS	3.564,30	0,00	0,00	0,00	0,00	0,00	3.564,30
2000 / 2.0.0	SOBRE TRANSMISIONES PATRIMONIALES	3.564,30	0,00	0,00	0,00	0,00	0,00	3.564,30
2000 / 3	TASAS Y OTROS INGRESOS.	9.303,16	0,00	0,00	0,00	0,00	0,00	9.303,16
2000 / 3.3	TASAS FISCALES AFECTADAS EN DECRETOS DE TRANSFERENCIAS.	6.967,24	0,00	0,00	0,00	0,00	0,00	6.967,24
2000 / 3.3.5	OBRAS PUBLICAS, TRANSPORTES, URBANISMO Y VIVIENDA	6.967,24	0,00	0,00	0,00	0,00	0,00	6.967,24
2000 / 3.3.5.05	TASA 09.06 POR OCUPACION Y APROVECHAMIENTO DE DOMINIO PUBLICO	6.967,24	0,00	0,00	0,00	0,00	0,00	6.967,24
2000 / 3.8	REINTEGROS.	2.335,92	0,00	0,00	0,00	0,00	0,00	2.335,92
2000 / 3.8.0	DE PAGOS DE EJERCICIOS ANTERIORES	2.335,92	0,00	0,00	0,00	0,00	0,00	2.335,92
* Total Ejercicio Origen 2000		12.867,46	0,00	0,00	0,00	0,00	0,00	12.867,46
2001 / 2	IMPUESTOS INDIRECTOS	0,00	0,00	0,00	0,00	0,00	67,67	67,67
2001 / 2.2	CANONES	0,00	0,00	0,00	0,00	0,00	67,67	67,67
2001 / 2.2.0	CANON DE SANEAMIENTO Y DEPURACION	0,00	0,00	0,00	0,00	0,00	67,67	67,67
2001 / 3	TASAS Y OTROS INGRESOS.	8.047,54	0,00	0,00	0,00	0,00	0,00	8.047,54
2001 / 3.8	REINTEGROS.	6.094,25	0,00	0,00	0,00	0,00	0,00	6.094,25
2001 / 3.8.0	DE PAGOS DE EJERCICIOS ANTERIORES	6.094,25	0,00	0,00	0,00	0,00	0,00	6.094,25
2001 / 3.9	OTROS INGRESOS.	1.953,29	0,00	0,00	0,00	0,00	0,00	1.953,29
2001 / 3.9.1	RECARGOS Y MULTAS.	1.953,29	0,00	0,00	0,00	0,00	0,00	1.953,29
2001 / 3.9.1.02	MULTAS Y SANCIONES.	1.953,29	0,00	0,00	0,00	0,00	0,00	1.953,29
* Total Ejercicio Origen 2001		8.047,54	0,00	0,00	0,00	0,00	67,67	8.115,21
2002 / 1	IMPUESTOS DIRECTOS	0,00	0,00	0,00	0,00	6.448,92	0,00	6.448,92
2002 / 1.1	SOBRE EL CAPITAL	0,00	0,00	0,00	0,00	6.448,92	0,00	6.448,92



Información a fecha: 31/12/2022

Unidad monetaria: Euros


Económico	Explicación	Pendiente de Notificar	Suspendidos	Aplaz./Fracc. Solicitado	Aplaz./Fracc. Concedido	En periodo Voluntario	En periodo Ejecutivo	Total
2002 / 1.1.0	IMPUESTO GENERAL SOBRE SUCESIONES Y DONACIONES	0,00	0,00	0,00	0,00	6.448,92	0,00	6.448,92
2002 / 1.1.0.01	DONACIONES	0,00	0,00	0,00	0,00	6.448,92	0,00	6.448,92
2002 / 2	IMPUESTOS INDIRECTOS	226,29	0,00	0,00	0,00	0,00	6,10	232,39
2002 / 2.2	CANONES	226,29	0,00	0,00	0,00	0,00	6,10	232,39
2002 / 2.2.0	CANON DE SANEAMIENTO Y DEPURACION	226,29	0,00	0,00	0,00	0,00	6,10	232,39
2002 / 3	TASAS Y OTROS INGRESOS.	150,00	0,00	0,00	0,00	0,00	0,00	150,00
2002 / 3.9	OTROS INGRESOS.	150,00	0,00	0,00	0,00	0,00	0,00	150,00
2002 / 3.9.1	RECARGOS Y MULTAS.	150,00	0,00	0,00	0,00	0,00	0,00	150,00
2002 / 3.9.1.02	MULTAS Y SANCIONES.	150,00	0,00	0,00	0,00	0,00	0,00	150,00
* Total Ejercicio Origen 2002		376,29	0,00	0,00	0,00	6.448,92	6,10	6.831,31
2003 / 1	IMPUESTOS DIRECTOS	0,00	0,00	0,00	0,00	0,00	17,47	17,47
2003 / 1.0	SOBRE LA RENTA	0,00	0,00	0,00	0,00	0,00	17,47	17,47
2003 / 1.0.1	RECARGO SOBRE ACTIVIDADES ECONOMICAS	0,00	0,00	0,00	0,00	0,00	17,47	17,47
2003 / 2	IMPUESTOS INDIRECTOS	0,00	0,00	0,00	0,00	0,00	530,23	530,23
2003 / 2.0	SOBRE TRANSMISIONES PATRIMONIALES Y ACTOS JURIDICOS DOCUMENTADOS	0,00	0,00	0,00	0,00	0,00	499,95	499,95
2003 / 2.0.0	SOBRE TRANSMISIONES PATRIMONIALES	0,00	0,00	0,00	0,00	0,00	499,95	499,95
2003 / 2.2	CANONES	0,00	0,00	0,00	0,00	0,00	30,28	30,28
2003 / 2.2.0	CANON DE SANEAMIENTO Y DEPURACION	0,00	0,00	0,00	0,00	0,00	30,28	30,28
2003 / 3	TASAS Y OTROS INGRESOS.	0,00	0,00	0,00	0,00	0,00	200.584,44	200.584,44
2003 / 3.8	REINTEGROS.	0,00	0,00	0,00	0,00	0,00	200.584,44	200.584,44
2003 / 3.8.0	DE PAGOS DE EJERCICIOS ANTERIORES	0,00	0,00	0,00	0,00	0,00	200.584,44	200.584,44
* Total Ejercicio Origen 2003		0,00	0,00	0,00	0,00	0,00	201.132,14	201.132,14
2004 / 1	IMPUESTOS DIRECTOS	0,00	0,00	0,00	0,00	0,00	36,98	36,98
2004 / 1.0	SOBRE LA RENTA	0,00	0,00	0,00	0,00	0,00	36,98	36,98
2004 / 1.0.1	RECARGO SOBRE ACTIVIDADES ECONOMICAS	0,00	0,00	0,00	0,00	0,00	36,98	36,98
2004 / 2	IMPUESTOS INDIRECTOS	0,00	2.862,36	0,00	0,00	0,00	10,78	2.873,14
2004 / 2.0	SOBRE TRANSMISIONES PATRIMONIALES Y ACTOS JURIDICOS DOCUMENTADOS	0,00	2.862,36	0,00	0,00	0,00	0,00	2.862,36
2004 / 2.0.0	SOBRE TRANSMISIONES PATRIMONIALES	0,00	649,09	0,00	0,00	0,00	0,00	649,09
2004 / 2.0.1	SOBRE ACTOS JURIDICOS DOCUMENTADOS	0,00	2.213,27	0,00	0,00	0,00	0,00	2.213,27
2004 / 2.2	CANONES	0,00	0,00	0,00	0,00	0,00	10,78	10,78
2004 / 2.2.0	CANON DE SANEAMIENTO Y DEPURACION	0,00	0,00	0,00	0,00	0,00	10,78	10,78
2004 / 3	TASAS Y OTROS INGRESOS.	0,00	0,00	0,00	0,00	0,00	4.096,59	4.096,59
2004 / 3.9	OTROS INGRESOS.	0,00	0,00	0,00	0,00	0,00	4.096,59	4.096,59
2004 / 3.9.1	RECARGOS Y MULTAS.	0,00	0,00	0,00	0,00	0,00	4.096,59	4.096,59
2004 / 3.9.1.02	MULTAS Y SANCIONES.	0,00	0,00	0,00	0,00	0,00	4.096,59	4.096,59
* Total Ejercicio Origen 2004		0,00	2.862,36	0,00	0,00	0,00	4.144,35	7.006,71
2005 / 1	IMPUESTOS DIRECTOS	0,00	0,00	0,00	0,00	0,00	21,92	21,92
2005 / 1.0	SOBRE LA RENTA	0,00	0,00	0,00	0,00	0,00	21,92	21,92



Información a fecha: 31/12/2022

Unidad monetaria: Euros


Económico	Explicación	Pendiente de Notificar	Suspendidos	Aplaz./Fracc. Solicitado	Aplaz./Fracc. Concedido	En periodo Voluntario	En periodo Ejecutivo	Total
2005 / 1.0.1	RECARGO SOBRE ACTIVIDADES ECONOMICAS	0,00	0,00	0,00	0,00	0,00	21,92	21,92
2005 / 2	IMPUESTOS INDIRECTOS	0,00	2.933,41	0,00	0,00	0,00	7.629,02	10.562,43
2005 / 2.0	SOBRE TRANSMISIONES PATRIMONIALES Y ACTOS JURIDICOS DOCUMENTADOS	0,00	2.933,41	0,00	0,00	0,00	0,00	2.933,41
2005 / 2.0.0	SOBRE TRANSMISIONES PATRIMONIALES	0,00	2.933,41	0,00	0,00	0,00	0,00	2.933,41
2005 / 2.2	CANONES	0,00	0,00	0,00	0,00	0,00	7.629,02	7.629,02
2005 / 2.2.0	CANON DE SANEAMIENTO Y DEPURACION	0,00	0,00	0,00	0,00	0,00	7.629,02	7.629,02
2005 / 3	TASAS Y OTROS INGRESOS.	77,36	0,00	0,00	0,00	387,83	120,00	585,19
2005 / 3.3	TASAS FISCALES AFECTADAS EN DECRETOS DE TRANSFERENCIAS.	77,36	0,00	0,00	0,00	0,00	0,00	77,36
2005 / 3.3.3	SALUD	77,36	0,00	0,00	0,00	0,00	0,00	77,36
2005 / 3.3.3.03	TASA 06.04.POR SERVICIOS SANITARIOS	77,36	0,00	0,00	0,00	0,00	0,00	77,36
2005 / 3.9	OTROS INGRESOS.	0,00	0,00	0,00	0,00	387,83	120,00	507,83
2005 / 3.9.1	RECARGOS Y MULTAS.	0,00	0,00	0,00	0,00	387,83	120,00	507,83
2005 / 3.9.1.02	MULTAS Y SANCIONES.	0,00	0,00	0,00	0,00	387,83	120,00	507,83
* Total Ejercicio Origen 2005		77,36	2.933,41	0,00	0,00	387,83	7.770,94	11.169,54
2006 / 1	IMPUESTOS DIRECTOS	0,00	0,00	0,00	0,00	0,00	4.336,07	4.336,07
2006 / 1.0	SOBRE LA RENTA	0,00	0,00	0,00	0,00	0,00	29,56	29,56
2006 / 1.0.1	RECARGO SOBRE ACTIVIDADES ECONOMICAS	0,00	0,00	0,00	0,00	0,00	29,56	29,56
2006 / 1.1	SOBRE EL CAPITAL	0,00	0,00	0,00	0,00	0,00	4.306,51	4.306,51
2006 / 1.1.0	IMPUESTO GENERAL SOBRE SUCESIONES Y DONACIONES	0,00	0,00	0,00	0,00	0,00	4.306,51	4.306,51
2006 / 1.1.0.00	SUCESIONES	0,00	0,00	0,00	0,00	0,00	3.991,57	3.991,57
2006 / 1.1.0.01	DONACIONES	0,00	0,00	0,00	0,00	0,00	314,94	314,94
2006 / 2	IMPUESTOS INDIRECTOS	0,00	0,00	0,00	0,00	0,00	3.806,51	3.806,51
2006 / 2.0	SOBRE TRANSMISIONES PATRIMONIALES Y ACTOS JURIDICOS DOCUMENTADOS	0,00	0,00	0,00	0,00	0,00	3.790,91	3.790,91
2006 / 2.0.0	SOBRE TRANSMISIONES PATRIMONIALES	0,00	0,00	0,00	0,00	0,00	297,07	297,07
2006 / 2.0.1	SOBRE ACTOS JURIDICOS DOCUMENTADOS	0,00	0,00	0,00	0,00	0,00	3.493,84	3.493,84
2006 / 2.2	CANONES	0,00	0,00	0,00	0,00	0,00	15,60	15,60
2006 / 2.2.0	CANON DE SANEAMIENTO Y DEPURACION	0,00	0,00	0,00	0,00	0,00	15,60	15,60
2006 / 3	TASAS Y OTROS INGRESOS.	280,23	0,00	0,00	0,00	0,00	26.621,78	26.902,01
2006 / 3.1	PRESTACION DE SERVICIOS.	0,00	0,00	0,00	0,00	0,00	26.621,78	26.621,78
2006 / 3.1.1	ASISTENCIA SOCIAL.	0,00	0,00	0,00	0,00	0,00	26.621,78	26.621,78
2006 / 3.1.1.04	RESIDENCIA TERCERA EDAD DE LARDERO	0,00	0,00	0,00	0,00	0,00	26.621,78	26.621,78
2006 / 3.9	OTROS INGRESOS.	280,23	0,00	0,00	0,00	0,00	0,00	280,23
2006 / 3.9.9	INGRESOS DIVERSOS.	280,23	0,00	0,00	0,00	0,00	0,00	280,23
2006 / 3.9.9.99	OTROS INGRESOS DIVERSOS	280,23	0,00	0,00	0,00	0,00	0,00	280,23
* Total Ejercicio Origen 2006		280,23	0,00	0,00	0,00	0,00	34.764,36	35.044,59
2007 / 1	IMPUESTOS DIRECTOS	0,00	0,00	0,00	0,00	959,73	7.969,03	8.928,76
2007 / 1.0	SOBRE LA RENTA	0,00	0,00	0,00	0,00	0,00	43,60	43,60
2007 / 1.0.1	RECARGO SOBRE ACTIVIDADES ECONOMICAS	0,00	0,00	0,00	0,00	0,00	43,60	43,60
2007 / 1.1	SOBRE EL CAPITAL	0,00	0,00	0,00	0,00	959,73	7.925,43	8.885,16



Información a fecha: 31/12/2022

Unidad monetaria: Euros


Económico	Explicación	Pendiente de Notificar	Suspendidos	Aplaz./Fracc. Solicitado	Aplaz./Fracc. Concedido	En periodo Voluntario	En periodo Ejecutivo	Total
2007 / 1.1.0	IMPUESTO GENERAL SOBRE SUCESIONES	0,00	0,00	0,00	0,00	0,00	7.925,43	7.925,43
2007 / 1.1.2	IMPUESTO GENERAL SOBRE DONACIONES	0,00	0,00	0,00	0,00	959,73	0,00	959,73
2007 / 2	IMPUESTOS INDIRECTOS	0,00	0,00	0,00	0,00	5.853,92	19.623,87	25.477,79
2007 / 2.0	SOBRE TRANSMISIONES PATRIMONIALES Y ACTOS JURIDICOS DOCUMENTADOS	0,00	0,00	0,00	0,00	5.853,92	17.632,63	23.486,55
2007 / 2.0.0	SOBRE TRANSMISIONES PATRIMONIALES	0,00	0,00	0,00	0,00	5.853,92	13.046,23	18.900,15
2007 / 2.0.1	SOBRE ACTOS JURIDICOS DOCUMENTADOS	0,00	0,00	0,00	0,00	0,00	4.586,40	4.586,40
2007 / 2.2	CANONES	0,00	0,00	0,00	0,00	0,00	1.991,24	1.991,24
2007 / 2.2.0	CANON DE SANEAMIENTO Y DEPURACION	0,00	0,00	0,00	0,00	0,00	1.991,24	1.991,24
2007 / 3	TASAS Y OTROS INGRESOS.	37.607,38	0,00	0,00	0,00	240,00	8.305,40	46.152,78
2007 / 3.1	PRESTACION DE SERVICIOS.	37.607,38	0,00	0,00	0,00	0,00	7.156,87	44.764,25
2007 / 3.1.1	DE LA CONSEJERIA DE JUVENTUD, FAMILIA Y SERVICIOS SOCIALES	37.607,38	0,00	0,00	0,00	0,00	7.156,87	44.764,25
2007 / 3.1.1.09	LIQUIDACION PRECIOS PÚBL. CENTROS CONCERTADOS	37.607,38	0,00	0,00	0,00	0,00	7.156,87	44.764,25
2007 / 3.9	OTROS INGRESOS.	0,00	0,00	0,00	0,00	240,00	1.148,53	1.388,53
2007 / 3.9.1	RECARGOS Y MULTAS.	0,00	0,00	0,00	0,00	240,00	1.148,53	1.388,53
2007 / 3.9.1.02	MULTAS Y SANCIONES.	0,00	0,00	0,00	0,00	240,00	1.148,53	1.388,53
* Total Ejercicio Origen 2007		37.607,38	0,00	0,00	0,00	7.053,65	35.898,30	80.559,33
2008 / 1	IMPUESTOS DIRECTOS	0,00	0,00	0,00	0,00	13,69	1.983,91	1.997,60
2008 / 1.0	SOBRE LA RENTA	0,00	0,00	0,00	0,00	13,69	584,27	597,96
2008 / 1.0.1	RECARGO SOBRE ACTIVIDADES ECONOMICAS	0,00	0,00	0,00	0,00	13,69	584,27	597,96
2008 / 1.1	SOBRE EL CAPITAL	0,00	0,00	0,00	0,00	0,00	1.399,64	1.399,64
2008 / 1.1.2	IMPUESTO GENERAL SOBRE DONACIONES	0,00	0,00	0,00	0,00	0,00	1.399,64	1.399,64
2008 / 2	IMPUESTOS INDIRECTOS	0,00	0,00	0,00	0,00	38.079,56	164.267,90	202.347,46
2008 / 2.0	SOBRE TRANSMISIONES PATRIMONIALES Y ACTOS JURIDICOS DOCUMENTADOS	0,00	0,00	0,00	0,00	38.079,56	163.694,25	201.773,81
2008 / 2.0.0	SOBRE TRANSMISIONES PATRIMONIALES	0,00	0,00	0,00	0,00	38.079,56	103.823,11	141.902,67
2008 / 2.0.1	SOBRE ACTOS JURIDICOS DOCUMENTADOS	0,00	0,00	0,00	0,00	0,00	59.871,14	59.871,14
2008 / 2.2	CANONES	0,00	0,00	0,00	0,00	0,00	573,65	573,65
2008 / 2.2.0	CANON DE SANEAMIENTO Y DEPURACION	0,00	0,00	0,00	0,00	0,00	573,65	573,65
2008 / 3	TASAS Y OTROS INGRESOS.	78,57	0,00	0,00	0,00	0,00	11.464,42	11.542,99
2008 / 3.3	TASAS FISCALES AFECTADAS EN DECRETOS DE TRANSFERENCIAS.	0,00	0,00	0,00	0,00	0,00	312,00	312,00
2008 / 3.3.9	INDUSTRIA, INNOVACION Y EMPLEO	0,00	0,00	0,00	0,00	0,00	312,00	312,00
2008 / 3.3.9.03	TASA 19.04. DE INDUSTRIA	0,00	0,00	0,00	0,00	0,00	312,00	312,00
2008 / 3.9	OTROS INGRESOS.	78,57	0,00	0,00	0,00	0,00	11.152,42	11.230,99
2008 / 3.9.1	RECARGOS Y MULTAS.	78,57	0,00	0,00	0,00	0,00	11.152,42	11.230,99
2008 / 3.9.1.02	MULTAS Y SANCIONES.	78,57	0,00	0,00	0,00	0,00	11.152,42	11.230,99
2008 / 7	TRANSFERENCIAS DE CAPITAL.	216.089,74	0,00	0,00	0,00	0,00	526.431,28	742.521,02
2008 / 7.6	DE CORPORACIONES LOCALES.	216.089,74	0,00	0,00	0,00	0,00	526.431,28	742.521,02
2008 / 7.6.0	DE AYUNTAMIENTOS.	216.089,74	0,00	0,00	0,00	0,00	526.431,28	742.521,02
2008 / 7.6.0.09	OTROS AYUNTAMIENTOS	216.089,74	0,00	0,00	0,00	0,00	526.431,28	742.521,02
* Total Ejercicio Origen 2008		216.168,31	0,00	0,00	0,00	38.093,25	704.147,51	958.409,07



Información a fecha: 31/12/2022

Unidad monetaria: Euros


Económico	Explicación	Pendiente de Notificar	Suspendidos	Aplaz./Fracc. Solicitado	Aplaz./Fracc. Concedido	En periodo Voluntario	En periodo Ejecutivo	Total
2009 / 1	IMPUESTOS DIRECTOS	0,00	0,00	0,00	0,00	0,00	418.879,87	418.879,87
2009 / 1.0	SOBRE LA RENTA	0,00	0,00	0,00	0,00	0,00	709,68	709,68
2009 / 1.0.1	RECARGO SOBRE ACTIVIDADES ECONOMICAS	0,00	0,00	0,00	0,00	0,00	709,68	709,68
2009 / 1.1	SOBRE EL CAPITAL	0,00	0,00	0,00	0,00	0,00	418.170,19	418.170,19
2009 / 1.1.0	IMPUESTO GENERAL SOBRE SUCESIONES	0,00	0,00	0,00	0,00	0,00	407.235,12	407.235,12
2009 / 1.1.2	IMPUESTO GENERAL SOBRE DONACIONES	0,00	0,00	0,00	0,00	0,00	10.935,07	10.935,07
2009 / 2	IMPUESTOS INDIRECTOS	33,66	25.809,68	0,00	0,00	98.136,57	56.751,37	180.731,28
2009 / 2.0	SOBRE TRANSMISIONES PATRIMONIALES Y ACTOS JURIDICOS DOCUMENTADOS	0,00	25.809,68	0,00	0,00	91.841,10	48.688,16	166.338,94
2009 / 2.0.0	SOBRE TRANSMISIONES PATRIMONIALES	0,00	25.809,68	0,00	0,00	22.793,43	5.375,83	53.978,94
2009 / 2.0.1	SOBRE ACTOS JURIDICOS DOCUMENTADOS	0,00	0,00	0,00	0,00	69.047,67	43.312,33	112.360,00
2009 / 2.2	CANONES	33,66	0,00	0,00	0,00	6.295,47	8.063,21	14.392,34
2009 / 2.2.0	CANON DE SANEAMIENTO Y DEPURACION	33,66	0,00	0,00	0,00	6.295,47	8.063,21	14.392,34
2009 / 3	TASAS Y OTROS INGRESOS.	122,40	6.477,60	0,00	0,00	0,00	24.405,81	31.005,81
2009 / 3.3	TASAS FISCALES AFECTADAS EN DECRETOS DE TRANSFERENCIAS.	119,50	0,00	0,00	0,00	0,00	238,67	358,17
2009 / 3.3.2	SALUD	0,00	0,00	0,00	0,00	0,00	50,77	50,77
2009 / 3.3.2.03	TASA 06.04 SERVICIOS SANITARIOS	0,00	0,00	0,00	0,00	0,00	50,77	50,77
2009 / 3.3.3	TURISMO, MEDIO AMBIENTE Y POLÍTICA TERRITORIAL	119,50	0,00	0,00	0,00	0,00	0,00	119,50
2009 / 3.3.3.11	TASA 07.12 SERVICIOS MATERIA DE CALIDAD AMBIENTAL	119,50	0,00	0,00	0,00	0,00	0,00	119,50
2009 / 3.3.5	VIVIENDA Y OBRAS PÚBLICAS	0,00	0,00	0,00	0,00	0,00	103,25	103,25
2009 / 3.3.5.07	TASA 09.08. TASA O CANON POR OCUPACION Y APROVECHAMIENTO DE DOMINIO PÚBLIC	0,00	0,00	0,00	0,00	0,00	103,25	103,25
2009 / 3.3.9	INDUSTRIA, INNOVACION Y EMPLEO	0,00	0,00	0,00	0,00	0,00	84,65	84,65
2009 / 3.3.9.03	TASA 19.04. DE INDUSTRIA	0,00	0,00	0,00	0,00	0,00	84,65	84,65
2009 / 3.8	REINTEGROS.	2,90	0,00	0,00	0,00	0,00	0,00	2,90
2009 / 3.8.0	DE PAGOS DE EJERCICIOS ANTERIORES	2,90	0,00	0,00	0,00	0,00	0,00	2,90
2009 / 3.9	OTROS INGRESOS.	0,00	6.477,60	0,00	0,00	0,00	24.167,14	30.644,74
2009 / 3.9.1	RECARGOS Y MULTAS.	0,00	6.477,60	0,00	0,00	0,00	24.167,14	30.644,74
2009 / 3.9.1.02	MULTAS Y SANCIONES.	0,00	6.477,60	0,00	0,00	0,00	24.167,14	30.644,74
2009 / 7	TRANSFERENCIAS DE CAPITAL.	0,00	0,00	0,00	0,00	0,00	620.853,51	620.853,51
2009 / 7.6	DE CORPORACIONES LOCALES.	0,00	0,00	0,00	0,00	0,00	620.853,51	620.853,51
2009 / 7.6.0	DE AYUNTAMIENTOS.	0,00	0,00	0,00	0,00	0,00	620.853,51	620.853,51
2009 / 7.6.0.09	OTROS AYUNTAMIENTOS	0,00	0,00	0,00	0,00	0,00	620.853,51	620.853,51
* Total Ejercicio Origen 2009		156,06	32.287,28	0,00	0,00	98.136,57	1.120.890,56	1.251.470,47
2010 / 1	IMPUESTOS DIRECTOS	0,00	0,00	0,00	0,00	3.993,44	1.881,92	5.875,36
2010 / 1.0	SOBRE LA RENTA	0,00	0,00	0,00	0,00	88,37	195,62	283,99
2010 / 1.0.1	RECARGO SOBRE ACTIVIDADES ECONOMICAS	0,00	0,00	0,00	0,00	88,37	195,62	283,99
2010 / 1.1	SOBRE EL CAPITAL	0,00	0,00	0,00	0,00	3.905,07	1.686,30	5.591,37
2010 / 1.1.0	IMPUESTO GENERAL SOBRE SUCESIONES	0,00	0,00	0,00	0,00	3.905,07	1.162,26	5.067,33
2010 / 1.1.2	IMPUESTO GENERAL SOBRE DONACIONES	0,00	0,00	0,00	0,00	0,00	524,04	524,04
2010 / 2	IMPUESTOS INDIRECTOS	0,00	21.300,80	0,00	0,00	68.575,19	936.990,15	1.026.866,14



Información a fecha: 31/12/2022

Unidad monetaria: Euros


Económico	Explicación	Pendiente de Notificar	Suspendidos	Aplaz./Fracc. Solicitado	Aplaz./Fracc. Concedido	En periodo Voluntario	En periodo Ejecutivo	Total
2010 / 2.0	SOBRE TRANSMISIONES PATRIMONIALES Y ACTOS JURIDICOS DOCUMENTADOS	0,00	21.300,80	0,00	0,00	68.575,19	930.280,94	1.020.156,93
2010 / 2.0.0	SOBRE TRANSMISIONES PATRIMONIALES	0,00	21.300,80	0,00	0,00	29.205,67	744.897,99	795.404,46
2010 / 2.0.1	SOBRE ACTOS JURIDICOS DOCUMENTADOS	0,00	0,00	0,00	0,00	39.369,52	185.382,95	224.752,47
2010 / 2.2	CANONES	0,00	0,00	0,00	0,00	0,00	4.780,69	4.780,69
2010 / 2.2.0	CANON DE SANEAMIENTO Y DEPURACION	0,00	0,00	0,00	0,00	0,00	4.780,69	4.780,69
2010 / 2.9	TRIBUTOS EXTINGUIDOS.	0,00	0,00	0,00	0,00	0,00	1.928,52	1.928,52
2010 / 2.9.0	TRIBUTOS EXTINGUIDOS.	0,00	0,00	0,00	0,00	0,00	1.928,52	1.928,52
2010 / 2.9.0.00	IMPUESTOS SOBRE EL PATRIMONIO	0,00	0,00	0,00	0,00	0,00	1.928,52	1.928,52
2010 / 3	TASAS Y OTROS INGRESOS	9.396,45	0,00	0,00	0,00	0,00	117.323,89	126.720,34
2010 / 3.1	PRESTACION DE SERVICIOS.	0,00	0,00	0,00	0,00	0,00	39.527,75	39.527,75
2010 / 3.1.1	DE LA CONSEJERIA DE SERVICIOS SOCIALES	0,00	0,00	0,00	0,00	0,00	39.527,75	39.527,75
2010 / 3.1.1.09	LIQUIDACION PRECIOS PÚBL. CENTROS CONCERTADOS	0,00	0,00	0,00	0,00	0,00	39.527,75	39.527,75
2010 / 3.3	TASAS FISCALES AFECTADAS EN DECRETOS DE TRANSFERENCIAS.	949,46	0,00	0,00	0,00	0,00	755,19	1.704,65
2010 / 3.3.2	SALUD	949,46	0,00	0,00	0,00	0,00	653,73	1.603,19
2010 / 3.3.2.03	TASA 06.04 POR SERVICIOS SANITARIOS	949,46	0,00	0,00	0,00	0,00	653,73	1.603,19
2010 / 3.3.9	INDUSTRIA, INNOVACION Y EMPLEO	0,00	0,00	0,00	0,00	0,00	101,46	101,46
2010 / 3.3.9.03	TASA 19.04. DE INDUSTRIA	0,00	0,00	0,00	0,00	0,00	101,46	101,46
2010 / 3.8	REINTEGROS.	6.261,99	0,00	0,00	0,00	0,00	176,04	6.438,03
2010 / 3.8.0	DE PAGOS DE EJERCICIOS ANTERIORES	6.261,99	0,00	0,00	0,00	0,00	176,04	6.438,03
2010 / 3.9	OTROS INGRESOS.	2.185,00	0,00	0,00	0,00	0,00	76.864,91	79.049,91
2010 / 3.9.1	RECARGOS Y MULTAS.	60,00	0,00	0,00	0,00	0,00	76.864,91	76.924,91
2010 / 3.9.1.01	INTERESES DE DEMORA.	0,00	0,00	0,00	0,00	0,00	5.504,33	5.504,33
2010 / 3.9.1.02	MULTAS Y SANCIONES.	60,00	0,00	0,00	0,00	0,00	71.360,58	71.420,58
2010 / 3.9.9	INGRESOS DIVERSOS.	2.125,00	0,00	0,00	0,00	0,00	0,00	2.125,00
2010 / 3.9.9.04	OTRAS INDEMNIZACIONES	2.125,00	0,00	0,00	0,00	0,00	0,00	2.125,00
2010 / 7	TRANSFERENCIAS DE CAPITAL	0,00	0,00	0,00	0,00	0,00	190.256,74	190.256,74
2010 / 7.6	DE CORPORACIONES LOCALES.	0,00	0,00	0,00	0,00	0,00	190.256,74	190.256,74
2010 / 7.6.0	DE AYUNTAMIENTOS.	0,00	0,00	0,00	0,00	0,00	190.256,74	190.256,74
2010 / 7.6.0.09	OTROS AYUNTAMIENTOS	0,00	0,00	0,00	0,00	0,00	190.256,74	190.256,74
* Total Ejercicio Origen 2010		9.396,45	21.300,80	0,00	0,00	72.568,63	1.246.452,70	1.349.718,58
2011 / 1	IMPUESTOS DIRECTOS	0,00	0,00	0,00	0,00	153,10	2.125,67	2.278,77
2011 / 1.0	SOBRE LA RENTA	0,00	0,00	0,00	0,00	153,10	820,81	973,91
2011 / 1.0.1	RECARGO SOBRE ACTIVIDADES ECONOMICAS	0,00	0,00	0,00	0,00	153,10	820,81	973,91
2011 / 1.1	SOBRE EL CAPITAL	0,00	0,00	0,00	0,00	0,00	1.304,86	1.304,86
2011 / 1.1.0	IMPUESTO GENERAL SOBRE SUCESIONES	0,00	0,00	0,00	0,00	0,00	1.304,86	1.304,86
2011 / 2	IMPUESTOS INDIRECTOS	8,40	23.357,45	0,00	0,00	64.076,86	498.474,12	585.916,83
2011 / 2.0	SOBRE TRANSMISIONES PATRIMONIALES Y ACTOS JURIDICOS DOCUMENTADOS	0,00	23.357,45	0,00	0,00	64.060,28	482.063,30	569.481,03
2011 / 2.0.0	SOBRE TRANSMISIONES PATRIMONIALES	0,00	22.863,54	0,00	0,00	1.249,67	317.569,91	341.683,12
2011 / 2.0.1	SOBRE ACTOS JURIDICOS DOCUMENTADOS	0,00	493,91	0,00	0,00	62.810,61	164.493,39	227.797,91



Información a fecha: 31/12/2022

Unidad monetaria: Euros


Económico	Explicación	Pendiente de Notificar	Suspendidos	Aplaz./Fracc. Solicitado	Aplaz./Fracc. Concedido	En periodo Voluntario	En periodo Ejecutivo	Total
2011 / 2.1	TRIBUTOS SOBRE EL JUEGO	0,00	0,00	0,00	0,00	0,00	1.828,00	1.828,00
2011 / 2.1.0	TRIBUTOS SOBRE EL JUEGO	0,00	0,00	0,00	0,00	0,00	1.828,00	1.828,00
2011 / 2.2	CANONES	8,40	0,00	0,00	0,00	16,58	14.582,82	14.607,80
2011 / 2.2.0	CANON DE SANEAMIENTO Y DEPURACION	8,40	0,00	0,00	0,00	16,58	14.582,82	14.607,80
2011 / 3	TASAS Y OTROS INGRESOS	35.027,57	0,00	0,00	0,00	28.915,50	534.223,24	598.166,31
2011 / 3.1	PRESTACION DE SERVICIOS.	0,00	0,00	0,00	0,00	28.615,49	305.218,00	333.833,49
2011 / 3.1.1	DE LA CONSEJERIA DE SERVICIOS SOCIALES	0,00	0,00	0,00	0,00	28.615,49	305.218,00	333.833,49
2011 / 3.1.1.09	LIQUIDACION PRECIOS PÚBL. CENTROS CONCERTADOS	0,00	0,00	0,00	0,00	28.615,49	305.218,00	333.833,49
2011 / 3.3	TASAS FISCALES AFECTADAS EN DECRETOS DE TRANSFERENCIAS.	0,00	0,00	0,00	0,00	0,00	585,07	585,07
2011 / 3.3.2	SALUD	0,00	0,00	0,00	0,00	0,00	238,12	238,12
2011 / 3.3.2.03	TASA 06.04 POR SERVICIOS SANITARIOS	0,00	0,00	0,00	0,00	0,00	238,12	238,12
2011 / 3.3.9	INDUSTRIA, INNOVACION Y EMPLEO	0,00	0,00	0,00	0,00	0,00	346,95	346,95
2011 / 3.3.9.03	TASA 19.04. DE INDUSTRIA	0,00	0,00	0,00	0,00	0,00	346,95	346,95
2011 / 3.8	REINTEGROS.	4.627,57	0,00	0,00	0,00	0,00	22.303,51	26.931,08
2011 / 3.8.0	DE PAGOS DE EJERCICIOS ANTERIORES	4.627,57	0,00	0,00	0,00	0,00	22.303,51	26.931,08
2011 / 3.9	OTROS INGRESOS.	30.400,00	0,00	0,00	0,00	300,01	206.116,66	236.816,67
2011 / 3.9.1	RECARGOS Y MULTAS.	30.400,00	0,00	0,00	0,00	300,01	205.751,38	236.451,39
2011 / 3.9.1.01	INTERESES DE DEMORA.	0,00	0,00	0,00	0,00	0,00	98.684,02	98.684,02
2011 / 3.9.1.02	MULTAS Y SANCIONES.	30.400,00	0,00	0,00	0,00	300,01	107.067,36	137.767,37
2011 / 3.9.9	INGRESOS DIVERSOS.	0,00	0,00	0,00	0,00	0,00	365,28	365,28
2011 / 3.9.9.02	COSTAS JUDICIALES.	0,00	0,00	0,00	0,00	0,00	365,28	365,28
2011 / 7	TRANSFERENCIAS DE CAPITAL	0,00	0,00	0,00	0,00	0,00	160.504,49	160.504,49
2011 / 7.6	DE CORPORACIONES LOCALES.	0,00	0,00	0,00	0,00	0,00	160.504,49	160.504,49
2011 / 7.6.0	DE AYUNTAMIENTOS.	0,00	0,00	0,00	0,00	0,00	160.504,49	160.504,49
2011 / 7.6.0.09	OTROS AYUNTAMIENTOS	0,00	0,00	0,00	0,00	0,00	160.504,49	160.504,49
* Total Ejercicio Origen 2011		35.035,97	23.357,45	0,00	0,00	93.145,46	1.195.327,52	1.346.866,40
2012 / 1	IMPUESTOS DIRECTOS	16,54	0,00	0,00	0,00	287,74	543.813,01	544.117,29
2012 / 1.0	SOBRE LA RENTA	16,54	0,00	0,00	0,00	287,74	1.945,11	2.249,39
2012 / 1.0.1	RECARGO SOBRE ACTIVIDADES ECONOMICAS	16,54	0,00	0,00	0,00	287,74	1.945,11	2.249,39
2012 / 1.1	SOBRE EL CAPITAL	0,00	0,00	0,00	0,00	0,00	541.867,90	541.867,90
2012 / 1.1.0	IMPUESTO GENERAL SOBRE SUCESIONES	0,00	0,00	0,00	0,00	0,00	11.249,51	11.249,51
2012 / 1.1.2	IMPUESTO GENERAL SOBRE DONACIONES	0,00	0,00	0,00	0,00	0,00	530.618,39	530.618,39
2012 / 2	IMPUESTOS INDIRECTOS	0,00	0,00	0,00	0,00	3.633,74	512.450,14	516.083,88
2012 / 2.0	SOBRE TRANSMISIONES PATRIMONIALES Y ACTOS JURIDICOS DOCUMENTADOS	0,00	0,00	0,00	0,00	3.631,86	405.867,68	409.499,54
2012 / 2.0.0	SOBRE TRANSMISIONES PATRIMONIALES	0,00	0,00	0,00	0,00	2.520,00	120.593,58	123.113,58
2012 / 2.0.1	SOBRE ACTOS JURIDICOS DOCUMENTADOS	0,00	0,00	0,00	0,00	1.111,86	285.274,10	286.385,96
2012 / 2.1	TRIBUTOS SOBRE EL JUEGO	0,00	0,00	0,00	0,00	0,00	67.910,44	67.910,44
2012 / 2.1.0	TRIBUTOS SOBRE EL JUEGO	0,00	0,00	0,00	0,00	0,00	67.910,44	67.910,44
2012 / 2.2	CANONES	0,00	0,00	0,00	0,00	1,88	38.672,02	38.673,90



Información a fecha: 31/12/2022

Unidad monetaria: Euros


Económico	Explicación	Pendiente de Notificar	Suspendidos	Aplaz./Fracc. Solicitado	Aplaz./Fracc. Concedido	En periodo Voluntario	En periodo Ejecutivo	Total
2012 / 2.2.0	CANON DE SANEAMIENTO Y DEPURACION	0,00	0,00	0,00	0,00	1,88	38.672,02	38.673,90
2012 / 3	TASAS Y OTROS INGRESOS	19.502,62	0,00	0,00	0,00	21.877,46	549.287,77	590.667,85
2012 / 3.1	PRESTACION DE SERVICIOS.	0,00	0,00	0,00	0,00	14.812,13	397.261,20	412.073,33
2012 / 3.1.1	DE LA CONSEJERIA DE SALUD Y SERVICIOS SOCIALES	0,00	0,00	0,00	0,00	14.812,13	397.261,20	412.073,33
2012 / 3.1.1.02	RESIDENCIA DE ANCIANOS DE CALAHORRA.	0,00	0,00	0,00	0,00	0,00	7.595,06	7.595,06
2012 / 3.1.1.09	LIQUIDACION PRECIOS PÚBL. CENTROS CONCERTADOS	0,00	0,00	0,00	0,00	14.812,13	389.666,14	404.478,27
2012 / 3.3	TASAS FISCALES AFECTADAS EN DECRETOS DE TRANSFERENCIAS.	0,00	0,00	0,00	0,00	0,00	1.198,94	1.198,94
2012 / 3.3.2	SALUD Y SERVICIOS SOCIALES	0,00	0,00	0,00	0,00	0,00	826,99	826,99
2012 / 3.3.2.03	TASA 06.04 POR SERVICIOS SANITARIOS	0,00	0,00	0,00	0,00	0,00	826,99	826,99
2012 / 3.3.9	INDUSTRIA, INNOVACION Y EMPLEO	0,00	0,00	0,00	0,00	0,00	371,95	371,95
2012 / 3.3.9.03	TASA 19.04. DE INDUSTRIA	0,00	0,00	0,00	0,00	0,00	371,95	371,95
2012 / 3.8	REINTEGROS.	8.302,62	0,00	0,00	0,00	7.065,33	10.095,06	25.463,01
2012 / 3.8.0	DE PAGOS DE EJERCICIOS ANTERIORES	8.302,62	0,00	0,00	0,00	7.065,33	10.095,06	25.463,01
2012 / 3.9	OTROS INGRESOS.	11.200,00	0,00	0,00	0,00	0,00	140.732,57	151.932,57
2012 / 3.9.1	RECARGOS Y MULTAS.	11.200,00	0,00	0,00	0,00	0,00	136.550,16	147.750,16
2012 / 3.9.1.02	MULTAS Y SANCIONES.	11.200,00	0,00	0,00	0,00	0,00	136.550,16	147.750,16
2012 / 3.9.9	INGRESOS DIVERSOS.	0,00	0,00	0,00	0,00	0,00	4.182,41	4.182,41
2012 / 3.9.9.02	COSTAS JUDICIALES.	0,00	0,00	0,00	0,00	0,00	2.392,00	2.392,00
2012 / 3.9.9.04	OTRAS INDEMNIZACIONES	0,00	0,00	0,00	0,00	0,00	1.790,41	1.790,41
2012 / 7	TRANSFERENCIAS DE CAPITAL	0,00	0,00	0,00	0,00	0,00	68.035,01	68.035,01
2012 / 7.6	DE CORPORACIONES LOCALES.	0,00	0,00	0,00	0,00	0,00	68.035,01	68.035,01
2012 / 7.6.0	DE AYUNTAMIENTOS.	0,00	0,00	0,00	0,00	0,00	68.035,01	68.035,01
2012 / 7.6.0.09	OTROS AYUNTAMIENTOS	0,00	0,00	0,00	0,00	0,00	68.035,01	68.035,01
* Total Ejercicio Origen 2012		19.519,16	0,00	0,00	0,00	25.798,94	1.673.585,93	1.718.904,03
2013 / 1	IMPUESTOS DIRECTOS	85,31	0,00	0,00	0,00	2.618,41	411.721,54	414.425,26
2013 / 1.0	SOBRE LA RENTA	0,00	0,00	0,00	0,00	2.618,41	3.033,78	5.652,19
2013 / 1.0.1	RECARGO SOBRE ACTIVIDADES ECONOMICAS	0,00	0,00	0,00	0,00	2.618,41	3.033,78	5.652,19
2013 / 1.1	SOBRE EL CAPITAL	85,31	0,00	0,00	0,00	0,00	408.687,76	408.773,07
2013 / 1.1.0	IMPUESTO SOBRE SUCESIONES	85,31	0,00	0,00	0,00	0,00	408.112,52	408.197,83
2013 / 1.1.1	IMPUESTO SOBRE EL PATRIMONIO	0,00	0,00	0,00	0,00	0,00	575,24	575,24
2013 / 2	IMPUESTOS INDIRECTOS	0,00	0,00	0,00	0,00	369,59	826.381,65	826.751,24
2013 / 2.0	SOBRE TRANSMISIONES PATRIMONIALES Y ACTOS JURIDICOS DOCUMENTADOS	0,00	0,00	0,00	0,00	0,00	750.418,19	750.418,19
2013 / 2.0.0	SOBRE TRANSMISIONES PATRIMONIALES	0,00	0,00	0,00	0,00	0,00	116.755,40	116.755,40
2013 / 2.0.1	SOBRE ACTOS JURIDICOS DOCUMENTADOS	0,00	0,00	0,00	0,00	0,00	633.662,79	633.662,79
2013 / 2.2	CANONES	0,00	0,00	0,00	0,00	369,59	75.963,46	76.333,05
2013 / 2.2.0	CANON DE SANEAMIENTO Y DEPURACION	0,00	0,00	0,00	0,00	369,59	75.963,46	76.333,05
2013 / 3	TASAS Y OTROS INGRESOS	1.459,58	43,26	0,00	0,00	7.134,68	320.537,55	329.175,07
2013 / 3.1	PRESTACION DE SERVICIOS	0,00	0,00	0,00	0,00	0,00	145.703,57	145.703,57
2013 / 3.1.1	SERVICIOS DE SERVICIOS SOCIALES	0,00	0,00	0,00	0,00	0,00	143.920,48	143.920,48



Información a fecha: 31/12/2022

Unidad monetaria: Euros


Económico	Explicación	Pendiente de Notificar	Suspendidos	Aplaz./Fracc. Solicitado	Aplaz./Fracc. Concedido	En periodo Voluntario	En periodo Ejecutivo	Total
2013 / 3.1.1.04	RESIDENCIA TERCERA EDAD DE LARDERO	0,00	0,00	0,00	0,00	0,00	21.155,43	21.155,43
2013 / 3.1.1.09	LIQUIDACION PRECIOS PÚBL. CENTROS CONCERTADOS	0,00	0,00	0,00	0,00	0,00	122.186,18	122.186,18
2013 / 3.1.1.10	CENTROS DE DIA SERVICIO DE PERSONAS MAYORES	0,00	0,00	0,00	0,00	0,00	578,87	578,87
2013 / 3.1.5	SERVICIOS DE EDUCACIÓN, CULTURA Y TURISMO	0,00	0,00	0,00	0,00	0,00	1.783,09	1.783,09
2013 / 3.1.5.02	RESIDENCIA UNIVERSITARIA	0,00	0,00	0,00	0,00	0,00	1.783,09	1.783,09
2013 / 3.3	TASAS FISCALES AFECTADAS EN DECRETOS DE TRANSFERENCIAS	0,00	0,00	0,00	0,00	54,50	7.255,09	7.309,59
2013 / 3.3.2	SALUD Y SERVICIOS SOCIALES	0,00	0,00	0,00	0,00	54,50	872,53	927,03
2013 / 3.3.2.03	TASA 06.04 POR SERVICIOS SANITARIOS	0,00	0,00	0,00	0,00	54,50	872,53	927,03
2013 / 3.3.9	INDUSTRIA, INNOVACION Y EMPLEO	0,00	0,00	0,00	0,00	0,00	6.382,56	6.382,56
2013 / 3.3.9.03	TASA 19.04 DE INDUSTRIA	0,00	0,00	0,00	0,00	0,00	6.382,56	6.382,56
2013 / 3.8	REINTEGROS	1.039,58	0,00	0,00	0,00	7.056,67	47.976,16	56.072,41
2013 / 3.8.0	DE PAGOS DE EJERCICIOS ANTERIORES	1.039,58	0,00	0,00	0,00	7.056,67	47.976,16	56.072,41
2013 / 3.9	OTROS INGRESOS	420,00	43,26	0,00	0,00	23,51	119.602,73	120.089,50
2013 / 3.9.1	RECARGOS Y MULTAS	420,00	43,26	0,00	0,00	23,51	119.152,73	119.639,50
2013 / 3.9.1.01	INTERESES DE DEMORA	0,00	43,26	0,00	0,00	23,51	0,00	66,77
2013 / 3.9.1.02	MULTAS Y SANCIONES	420,00	0,00	0,00	0,00	0,00	119.152,73	119.572,73
2013 / 3.9.9	INGRESOS DIVERSOS	0,00	0,00	0,00	0,00	0,00	450,00	450,00
2013 / 3.9.9.02	COSTAS JUDICIALES	0,00	0,00	0,00	0,00	0,00	450,00	450,00
2013 / 9	PASIVOS FINANCIEROS	-71.000.000,00	0,00	0,00	0,00	71.000.000,00	0,00	0,00
2013 / 9.1	PRESTAMOS RECIBIDOS EN MONEDA NACIONAL	-71.000.000,00	0,00	0,00	0,00	71.000.000,00	0,00	0,00
2013 / 9.1.3	PRESTAMOS RECIBIDOS A LARGO PLAZO DE ENTES DE FUERA DEL SECTOR PUBLICO	-71.000.000,00	0,00	0,00	0,00	71.000.000,00	0,00	0,00
2013 / 9.1.3.00	FINANCIACIÓN GENERAL	-71.000.000,00	0,00	0,00	0,00	71.000.000,00	0,00	0,00
* Total Ejercicio Origen 2013		-70.998.455,11	43,26	0,00	0,00	71.010.122,68	1.558.640,74	1.570.351,57
2014 / 1	IMPUESTOS DIRECTOS	0,00	14.376,98	0,00	0,00	133,38	20.921,19	35.431,55
2014 / 1.0	SOBRE LA RENTA	0,00	0,00	0,00	0,00	133,38	3.725,10	3.858,48
2014 / 1.0.1	RECARGO SOBRE ACTIVIDADES ECONOMICAS	0,00	0,00	0,00	0,00	133,38	3.725,10	3.858,48
2014 / 1.1	SOBRE EL CAPITAL	0,00	14.376,98	0,00	0,00	0,00	17.196,09	31.573,07
2014 / 1.1.0	IMPUESTO SOBRE SUCESIONES	0,00	14.376,98	0,00	0,00	0,00	17.196,09	31.573,07
2014 / 2	IMPUESTOS INDIRECTOS	46,08	231.157,95	0,00	0,00	16.852,13	531.547,38	779.603,54
2014 / 2.0	SOBRE TRANSMISIONES PATRIMONIALES Y ACTOS JURIDICOS DOCUMENTADOS	0,00	231.157,95	0,00	0,00	15.879,86	443.826,55	690.864,36
2014 / 2.0.0	SOBRE TRANSMISIONES PATRIMONIALES	0,00	0,00	0,00	0,00	15.725,94	245.694,30	261.420,24
2014 / 2.0.1	SOBRE ACTOS JURIDICOS DOCUMENTADOS	0,00	231.157,95	0,00	0,00	153,92	198.132,25	429.444,12
2014 / 2.2	CANONES	46,08	0,00	0,00	0,00	972,27	87.720,83	88.739,18
2014 / 2.2.0	CANON DE SANEAMIENTO Y DEPURACION	46,08	0,00	0,00	0,00	972,27	87.720,83	88.739,18
2014 / 3	TASAS Y OTROS INGRESOS	3.145,09	0,00	0,00	0,00	152.925,33	786.529,64	942.600,06
2014 / 3.1	PRESTACION DE SERVICIOS	0,00	0,00	0,00	0,00	54.531,27	510.561,81	565.093,08
2014 / 3.1.1	DE LA CONSEJERÍA DE SALUD Y SERVICIOS SOCIALES	0,00	0,00	0,00	0,00	54.531,27	509.526,47	564.057,74
2014 / 3.1.1.02	RESIDENCIA DE PERSONAS MAYORES DE CALAHORRA	0,00	0,00	0,00	0,00	200,00	0,00	200,00
2014 / 3.1.1.04	RESIDENCIA DE PERSONAS MAYORES DE LARDERO	0,00	0,00	0,00	0,00	0,00	54.639,68	54.639,68



Información a fecha: 31/12/2022

Unidad monetaria: Euros


Económico	Explicación	Pendiente de Notificar	Suspendidos	Aplaz./Fracc. Solicitado	Aplaz./Fracc. Concedido	En periodo Voluntario	En periodo Ejecutivo	Total
2014 / 3.1.1.09	CENTROS CONCERTADOS, ANCIANOS DISCAPACITADOS Y OTROS	0,00	0,00	0,00	0,00	54.331,27	454.886,79	509.218,06
2014 / 3.1.5	DE LA CONSEJERÍA DE EDUCACIÓN, CULTURA Y TURISMO	0,00	0,00	0,00	0,00	0,00	1.035,34	1.035,34
2014 / 3.1.5.03	ESCUELAS INFANTILES DE PRIMER CICLO	0,00	0,00	0,00	0,00	0,00	1.035,34	1.035,34
2014 / 3.3	TASAS AFECTADAS EN DECRETOS DE TRANSFERENCIAS	0,00	0,00	0,00	0,00	0,00	7.295,13	7.295,13
2014 / 3.3.2	SALUD Y SERVICIOS SOCIALES	0,00	0,00	0,00	0,00	0,00	7.160,45	7.160,45
2014 / 3.3.2.03	TASA 06.04 SERVICIOS SANITARIOS	0,00	0,00	0,00	0,00	0,00	7.160,45	7.160,45
2014 / 3.3.9	INDUSTRIA, INNOVACION Y EMPLEO	0,00	0,00	0,00	0,00	0,00	134,68	134,68
2014 / 3.3.9.03	TASA 19.04 DE INDUSTRIA	0,00	0,00	0,00	0,00	0,00	134,68	134,68
2014 / 3.8	REINTEGROS	3.145,09	0,00	0,00	0,00	53.604,31	34.969,28	91.718,68
2014 / 3.8.0	DE PAGOS DE EJERCICIOS ANTERIORES	3.145,09	0,00	0,00	0,00	53.604,31	34.969,28	91.718,68
2014 / 3.9	OTROS INGRESOS	0,00	0,00	0,00	0,00	44.789,75	233.703,42	278.493,17
2014 / 3.9.1	RECARGOS Y MULTAS	0,00	0,00	0,00	0,00	44.789,75	233.293,42	278.083,17
2014 / 3.9.1.02	MULTAS Y SANCIONES	0,00	0,00	0,00	0,00	44.789,75	233.293,42	278.083,17
2014 / 3.9.9	INGRESOS DIVERSOS	0,00	0,00	0,00	0,00	0,00	410,00	410,00
2014 / 3.9.9.02	COSTAS JUDICIALES	0,00	0,00	0,00	0,00	0,00	200,00	200,00
2014 / 3.9.9.04	OTRAS INDEMNIZACIONES	0,00	0,00	0,00	0,00	0,00	210,00	210,00
* Total Ejercicio Origen 2014		3.191,17	245.534,93	0,00	0,00	169.910,84	1.338.998,21	1.757.635,15
2015 / 1	IMPUESTOS DIRECTOS	0,00	0,00	0,00	0,00	572,28	3.167,66	3.739,94
2015 / 1.0	SOBRE LA RENTA	0,00	0,00	0,00	0,00	572,28	2.135,62	2.707,90
2015 / 1.0.1	RECARGO SOBRE ACTIVIDADES ECONOMICAS	0,00	0,00	0,00	0,00	572,28	2.135,62	2.707,90
2015 / 1.1	SOBRE EL CAPITAL	0,00	0,00	0,00	0,00	0,00	1.032,04	1.032,04
2015 / 1.1.0	IMPUESTO SOBRE SUCESIONES	0,00	0,00	0,00	0,00	0,00	1.032,04	1.032,04
2015 / 2	IMPUESTOS INDIRECTOS	31.964,54	0,00	0,00	0,00	11.818,49	440.410,64	484.193,67
2015 / 2.0	SOBRE TRANSMISIONES PATRIMONIALES Y ACTOS JURIDICOS DOCUMENTADOS	31.918,48	0,00	0,00	0,00	11.106,45	336.711,64	379.736,57
2015 / 2.0.0	SOBRE TRANSMISIONES PATRIMONIALES	0,00	0,00	0,00	0,00	11.106,45	157.789,15	168.895,60
2015 / 2.0.1	SOBRE ACTOS JURIDICOS DOCUMENTADOS	31.918,48	0,00	0,00	0,00	0,00	178.922,49	210.840,97
2015 / 2.2	CANONES	46,06	0,00	0,00	0,00	712,04	103.699,00	104.457,10
2015 / 2.2.0	CANON DE SANEAMIENTO Y DEPURACION	46,06	0,00	0,00	0,00	712,04	103.699,00	104.457,10
2015 / 3	TASAS Y OTROS INGRESOS	34.536,68	0,00	0,00	0,00	126.127,00	965.277,08	1.125.940,76
2015 / 3.1	PRESTACION DE SERVICIOS	32.744,99	0,00	0,00	0,00	5.811,10	693.098,73	731.654,82
2015 / 3.1.1	POLÍTICAS SOCIALES, FAMILIA, IGUALDAD Y JUSTICIA	32.744,99	0,00	0,00	0,00	5.811,10	692.706,09	731.262,18
2015 / 3.1.1.04	RESIDENCIA DE PERSONAS MAYORES DE LARDERO	0,00	0,00	0,00	0,00	0,00	57.145,36	57.145,36
2015 / 3.1.1.09	CENTROS CONCERTADOS, ANCIANOS DISCAPACITADOS Y OTROS	32.744,99	0,00	0,00	0,00	5.811,10	635.032,65	673.588,74
2015 / 3.1.1.10	CENTROS DE DIA. SERVICIO DE PERSONAS MAYORES	0,00	0,00	0,00	0,00	0,00	528,08	528,08
2015 / 3.1.5	DE LA CONSEJERÍA DE EDUCACIÓN, FORMACIÓN Y EMPLEO	0,00	0,00	0,00	0,00	0,00	392,64	392,64
2015 / 3.1.5.03	ESCUELAS INFANTILES DE PRIMER CICLO	0,00	0,00	0,00	0,00	0,00	392,64	392,64
2015 / 3.3	TASAS AFECTADAS EN DECRETOS DE TRANSFERENCIAS	0,00	0,00	0,00	0,00	90,98	3.972,97	4.063,95
2015 / 3.3.2	SALUD	0,00	0,00	0,00	0,00	33,73	3.691,88	3.725,61
2015 / 3.3.2.03	TASA 06.04 SERVICIOS SANITARIOS	0,00	0,00	0,00	0,00	33,73	3.691,88	3.725,61



Información a fecha: 31/12/2022

Unidad monetaria: Euros


Económico	Explicación	Pendiente de Notificar	Suspendidos	Aplaz./Fracc. Solicitado	Aplaz./Fracc. Concedido	En periodo Voluntario	En periodo Ejecutivo	Total
2015 / 3.3.9	DESARROLLO ECONOMICO E INNOVACION	0,00	0,00	0,00	0,00	57,25	281,09	338,34
2015 / 3.3.9.03	TASA 19.04 DE INDUSTRIA	0,00	0,00	0,00	0,00	57,25	281,09	338,34
2015 / 3.8	REINTEGROS	1.741,69	0,00	0,00	0,00	119.849,92	5.990,70	127.582,31
2015 / 3.8.0	DE PAGOS DE EJERCICIOS ANTERIORES	1.741,69	0,00	0,00	0,00	119.849,92	5.990,70	127.582,31
2015 / 3.9	OTROS INGRESOS	50,00	0,00	0,00	0,00	375,00	262.214,68	262.639,68
2015 / 3.9.1	RECARGOS Y MULTAS	0,00	0,00	0,00	0,00	375,00	261.471,35	261.846,35
2015 / 3.9.1.02	MULTAS Y SANCIONES	0,00	0,00	0,00	0,00	375,00	261.471,35	261.846,35
2015 / 3.9.9	INGRESOS DIVERSOS	50,00	0,00	0,00	0,00	0,00	743,33	793,33
2015 / 3.9.9.02	COSTAS JUDICIALES	50,00	0,00	0,00	0,00	0,00	533,33	583,33
2015 / 3.9.9.04	OTRAS INDEMNIZACIONES	0,00	0,00	0,00	0,00	0,00	210,00	210,00
* Total Ejercicio Origen 2015		66.501,22	0,00	0,00	0,00	138.517,77	1.408.855,38	1.613.874,37
2016 / 1	IMPUESTOS DIRECTOS	1.493.363,41	0,00	0,00	0,00	432,63	5.779,45	1.499.575,49
2016 / 1.0	SOBRE LA RENTA	223,13	0,00	0,00	0,00	432,63	2.588,73	3.244,49
2016 / 1.0.1	RECARGO SOBRE ACTIVIDADES ECONOMICAS	223,13	0,00	0,00	0,00	432,63	2.588,73	3.244,49
2016 / 1.1	SOBRE EL CAPITAL	1.493.140,28	0,00	0,00	0,00	0,00	3.190,72	1.496.331,00
2016 / 1.1.0	IMPUESTO SOBRE SUCESIONES Y DONACIONES	1.493.140,28	0,00	0,00	0,00	0,00	3.190,72	1.496.331,00
2016 / 1.1.0.01	IMPUESTO SOBRE SUCESIONES	1.489.579,54	0,00	0,00	0,00	0,00	3.190,72	1.492.770,26
2016 / 1.1.0.02	IMPUESTO SOBRE DONACIONES	3.560,74	0,00	0,00	0,00	0,00	0,00	3.560,74
2016 / 2	IMPUESTOS INDIRECTOS	5,94	0,00	0,00	0,00	3.485,48	165.324,17	168.815,59
2016 / 2.0	SOBRE TRANSMISIONES PATRIMONIALES Y ACTOS JURIDICOS DOCUMENTADOS	-706,44	0,00	0,00	0,00	2.942,04	30.046,23	32.281,83
2016 / 2.0.0	SOBRE TRANSMISIONES PATRIMONIALES Y AJD	-706,44	0,00	0,00	0,00	2.942,04	30.046,23	32.281,83
2016 / 2.0.0.01	SOBRE TRANSMISIONES PATRIMONIALES	0,00	0,00	0,00	0,00	2.235,57	15.926,27	18.161,84
2016 / 2.0.0.02	SOBRE ACTOS JURIDICOS DOCUMENTADOS	-706,44	0,00	0,00	0,00	706,47	10.624,55	10.624,58
2016 / 2.2	CANONES	712,38	0,00	0,00	0,00	543,44	135.277,94	136.533,76
2016 / 2.2.0	CANON DE SANEAMIENTO Y DEPURACION	712,38	0,00	0,00	0,00	543,44	135.277,94	136.533,76
2016 / 3	TASAS Y OTROS INGRESOS	2.415,80	60.000,00	0,00	0,00	87.912,64	1.600.410,49	1.750.738,93
2016 / 3.1	PRESTACION DE SERVICIOS	0,00	0,00	0,00	0,00	0,00	618.719,18	618.719,18
2016 / 3.1.1	POLITICAS SOCIALES, FAMILIA, IGUALDAD Y JUSTICIA	0,00	0,00	0,00	0,00	0,00	617.032,78	617.032,78
2016 / 3.1.1.04	RESIDENCIA DE PERSONAS MAYORES DE LARDERO	0,00	0,00	0,00	0,00	0,00	166.683,20	166.683,20
2016 / 3.1.1.09	CENTROS CONCERTADOS, ANCIANOS DISCAPACITADOS Y OTROS	0,00	0,00	0,00	0,00	0,00	449.296,61	449.296,61
2016 / 3.1.1.10	CENTROS DE DIA. SERVICIO DE PERSONAS MAYORES	0,00	0,00	0,00	0,00	0,00	1.052,97	1.052,97
2016 / 3.1.5	DE LA CONSEJERÍA DE EDUCACIÓN, FORMACION Y EMPLEO	0,00	0,00	0,00	0,00	0,00	1.686,40	1.686,40
2016 / 3.1.5.03	ESCUELAS INFANTILES DE PRIMER CICLO	0,00	0,00	0,00	0,00	0,00	1.686,40	1.686,40
2016 / 3.3	TASAS AFECTADAS EN DECRETOS DE TRANSFERENCIAS	0,00	0,00	0,00	0,00	63,43	13.014,87	13.078,30
2016 / 3.3.2	SALUD	0,00	0,00	0,00	0,00	63,43	12.694,96	12.758,39
2016 / 3.3.2.03	TASA 06.04. SERVICIOS SANITARIOS	0,00	0,00	0,00	0,00	63,43	5.537,76	5.601,19
2016 / 3.3.2.04	TASA 06.05 INSPECCIONES Y CONTROLES SANITARIOS DE CARNES FRESCAS	0,00	0,00	0,00	0,00	0,00	7.157,20	7.157,20
2016 / 3.3.5	FOMENTO Y POLITICA TERRITORIAL	0,00	0,00	0,00	0,00	0,00	90,21	90,21
2016 / 3.3.5.07	TASA 09.08 OCUPACION Y APROVECHAMIENTO DE DOMINIO PÚBLICO	0,00	0,00	0,00	0,00	0,00	90,21	90,21



Información a fecha: 31/12/2022

Unidad monetaria: Euros


Económico	Explicación	Pendiente de Notificar	Suspendidos	Aplaz./Fracc. Solicitado	Aplaz./Fracc. Concedido	En periodo Voluntario	En periodo Ejecutivo	Total
2016 / 3.3.9	DESARROLLO ECONOMICO E INNOVACION	0,00	0,00	0,00	0,00	0,00	229,70	229,70
2016 / 3.3.9.03	TASA 19.04 DE INDUSTRIA	0,00	0,00	0,00	0,00	0,00	229,70	229,70
2016 / 3.8	REINTEGROS	2.415,80	0,00	0,00	0,00	87.849,21	468.564,31	558.829,32
2016 / 3.8.0	DE PAGOS DE EJERCICIOS ANTERIORES	2.415,80	0,00	0,00	0,00	87.849,21	468.564,31	558.829,32
2016 / 3.9	OTROS INGRESOS	0,00	60.000,00	0,00	0,00	0,00	500.112,13	560.112,13
2016 / 3.9.1	RECARGOS Y MULTAS	0,00	60.000,00	0,00	0,00	0,00	499.279,58	559.279,58
2016 / 3.9.1.02	MULTAS Y SANCIONES	0,00	60.000,00	0,00	0,00	0,00	499.279,58	559.279,58
2016 / 3.9.9	INGRESOS DIVERSOS	0,00	0,00	0,00	0,00	0,00	832,55	832,55
2016 / 3.9.9.02	COSTAS JUDICIALES	0,00	0,00	0,00	0,00	0,00	832,55	832,55
* Total Ejercicio Origen 2016		1.495.785,15	60.000,00	0,00	0,00	91.830,75	1.771.514,11	3.419.130,01
2017 / 1	IMPUESTOS DIRECTOS	0,00	509.965,09	0,00	0,00	147.025,78	120.826,76	777.817,63
2017 / 1.0	SOBRE LA RENTA	0,00	0,00	0,00	0,00	682,31	0,00	682,31
2017 / 1.0.1	RECARGO SOBRE ACTIVIDADES ECONOMICAS	0,00	0,00	0,00	0,00	682,31	0,00	682,31
2017 / 1.1	SOBRE EL CAPITAL	0,00	509.965,09	0,00	0,00	146.343,47	120.826,76	777.135,32
2017 / 1.1.0	IMPUESTO SOBRE SUCESIONES Y DONACIONES	0,00	509.965,09	0,00	0,00	146.343,47	109.776,59	766.085,15
2017 / 1.1.0.01	IMPUESTO SOBRE SUCESIONES	0,00	0,00	0,00	0,00	0,00	93.639,63	93.639,63
2017 / 1.1.0.02	IMPUESTO SOBRE DONACIONES	0,00	509.965,09	0,00	0,00	146.343,47	16.136,96	672.445,52
2017 / 1.1.1	IMPUESTO SOBRE EL PATRIMONIO	0,00	0,00	0,00	0,00	0,00	11.050,17	11.050,17
2017 / 2	IMPUESTOS INDIRECTOS	832,28	0,00	0,00	0,00	31.202,20	322.256,19	354.290,67
2017 / 2.0	SOBRE TRANSMISIONES PATRIMONIALES Y ACTOS JURIDICOS DOCUMENTADOS	0,00	0,00	0,00	0,00	28.631,30	183.730,18	212.361,48
2017 / 2.0.0	SOBRE TRANSMISIONES PATRIMONIALES	0,00	0,00	0,00	0,00	28.631,30	183.730,18	212.361,48
2017 / 2.0.0.01	SOBRE TRANSMISIONES PATRIMONIALES	0,00	0,00	0,00	0,00	0,00	22.027,61	22.027,61
2017 / 2.0.0.02	SOBRE ACTOS JURIDICOS DOCUMENTADOS	0,00	0,00	0,00	0,00	28.631,30	161.702,57	190.333,87
2017 / 2.2	CANONES	832,28	0,00	0,00	0,00	2.570,90	138.526,01	141.929,19
2017 / 2.2.0	CANON DE SANEAMIENTO Y DEPURACION	832,28	0,00	0,00	0,00	2.570,90	138.526,01	141.929,19
2017 / 3	TASAS Y OTROS INGRESOS	43.281,59	0,00	0,00	0,00	0,00	1.564.194,25	1.607.475,84
2017 / 3.1	PRESTACION DE SERVICIOS	0,00	0,00	0,00	0,00	0,00	722.915,04	722.915,04
2017 / 3.1.1	POLITICAS SOCIALES, FAMILIA, IGUALDAD Y JUSTICIA	0,00	0,00	0,00	0,00	0,00	721.302,05	721.302,05
2017 / 3.1.1.04	RESIDENCIA DE PERSONAS MAYORES DE LARDERO	0,00	0,00	0,00	0,00	0,00	255.205,15	255.205,15
2017 / 3.1.1.09	CENTROS CONCERTADOS, ANCIANOS DISCAPACITADOS Y OTROS	0,00	0,00	0,00	0,00	0,00	466.096,90	466.096,90
2017 / 3.1.5	DE LA CONSEJERÍA DE EDUCACIÓN, FORMACION Y EMPLEO	0,00	0,00	0,00	0,00	0,00	1.612,99	1.612,99
2017 / 3.1.5.03	ESCUELAS INFANTILES DE PRIMER CICLO	0,00	0,00	0,00	0,00	0,00	1.612,99	1.612,99
2017 / 3.3	TASAS AFECTADAS EN DECRETOS DE TRANSFERENCIAS	0,00	0,00	0,00	0,00	0,00	3.443,46	3.443,46
2017 / 3.3.2	SALUD	0,00	0,00	0,00	0,00	0,00	3.443,46	3.443,46
2017 / 3.3.2.03	TASA 06.04. SERVICIOS SANITARIOS	0,00	0,00	0,00	0,00	0,00	3.443,46	3.443,46
2017 / 3.8	REINTEGROS	14.778,17	0,00	0,00	0,00	0,00	349.625,87	364.404,04
2017 / 3.8.0	DE PAGOS DE EJERCICIOS ANTERIORES	14.778,17	0,00	0,00	0,00	0,00	349.625,87	364.404,04
2017 / 3.9	OTROS INGRESOS	28.503,42	0,00	0,00	0,00	0,00	488.209,88	516.713,30
2017 / 3.9.1	RECARGOS Y MULTAS	28.503,42	0,00	0,00	0,00	0,00	486.868,75	515.372,17



Información a fecha: 31/12/2022

Unidad monetaria: Euros


Económico	Explicación	Pendiente de Notificar	Suspendidos	Aplaz./Fracc. Solicitado	Aplaz./Fracc. Concedido	En periodo Voluntario	En periodo Ejecutivo	Total
2017 / 3.9.1.02	MULTAS Y SANCIONES	28.503,42	0,00	0,00	0,00	0,00	486.868,75	515.372,17
2017 / 3.9.9	INGRESOS DIVERSOS	0,00	0,00	0,00	0,00	0,00	1.341,13	1.341,13
2017 / 3.9.9.02	COSTAS JUDICIALES	0,00	0,00	0,00	0,00	0,00	1.341,13	1.341,13
* Total Ejercicio Origen 2017		44.113,87	509.965,09	0,00	0,00	178.227,98	2.007.277,20	2.739.584,14
2018 / 1	IMPUESTOS DIRECTOS	0,00	30.980,84	0,00	0,00	1.157,45	89.783,04	121.921,33
2018 / 1.0	SOBRE LA RENTA	0,00	0,00	0,00	0,00	1.157,45	5.068,08	6.225,53
2018 / 1.0.1	RECARGO SOBRE ACTIVIDADES ECONOMICAS	0,00	0,00	0,00	0,00	1.157,45	5.068,08	6.225,53
2018 / 1.1	SOBRE EL CAPITAL	0,00	30.980,84	0,00	0,00	0,00	84.714,96	115.695,80
2018 / 1.1.0	IMPUESTO SOBRE SUCESIONES Y DONACIONES	0,00	30.980,84	0,00	0,00	0,00	84.642,47	115.623,31
2018 / 1.1.0.01	IMPUESTO SOBRE SUCESIONES	0,00	30.980,84	0,00	0,00	0,00	74.381,75	105.362,59
2018 / 1.1.0.02	IMPUESTO SOBRE DONACIONES	0,00	0,00	0,00	0,00	0,00	10.260,72	10.260,72
2018 / 1.1.1	IMPUESTO SOBRE EL PATRIMONIO	0,00	0,00	0,00	0,00	0,00	72,49	72,49
2018 / 2	IMPUESTOS INDIRECTOS	-3.393,57	0,00	0,00	0,00	6.658,97	365.124,61	368.390,01
2018 / 2.0	SOBRE TRANSMISIONES PATRIMONIALES Y ACTOS JURIDICOS DOCUMENTADOS	-4.168,07	0,00	0,00	0,00	4.168,07	181.040,15	181.040,15
2018 / 2.0.0	SOBRE TRANSMISIONES PATRIMONIALES Y ACTOS JURIDICOS DOCUMENTADOS	-4.168,07	0,00	0,00	0,00	4.168,07	181.040,15	181.040,15
2018 / 2.0.0.01	SOBRE TRANSMISIONES PATRIMONIALES	-4.168,07	0,00	0,00	0,00	4.168,07	129.236,05	129.236,05
2018 / 2.0.0.02	SOBRE ACTOS JURIDICOS DOCUMENTADOS	0,00	0,00	0,00	0,00	0,00	51.804,10	51.804,10
2018 / 2.2	CANONES	774,50	0,00	0,00	0,00	2.490,90	184.084,46	187.349,86
2018 / 2.2.0	CANON DE SANEAMIENTO Y DEPURACION	774,50	0,00	0,00	0,00	2.490,90	184.084,46	187.349,86
2018 / 3	TASAS Y OTROS INGRESOS	25.262,65	0,00	0,00	0,00	291.161,00	3.741.793,99	4.058.217,64
2018 / 3.1	PRESTACION DE SERVICIOS	0,00	0,00	0,00	0,00	41.863,82	2.337.848,65	2.379.712,47
2018 / 3.1.1	POLITICAS SOCIALES, FAMILIA, IGUALDAD Y JUSTICIA	0,00	0,00	0,00	0,00	41.863,82	2.337.380,85	2.379.244,67
2018 / 3.1.1.06	HOGARES DE TERCERA EDAD	0,00	0,00	0,00	0,00	0,00	17.196,72	17.196,72
2018 / 3.1.1.09	CENTROS CONCERTADOS, ANCIANOS DISCAPACITADOS Y OTROS	0,00	0,00	0,00	0,00	41.863,82	2.320.184,13	2.362.047,95
2018 / 3.1.7	DE LA CONSEJERÍA DE AGRICULTURA, GANADERIA Y MEDIO AMBIENTE	0,00	0,00	0,00	0,00	0,00	467,80	467,80
2018 / 3.1.7.03	PRESTACION SERVICIOS ANALITICOS DE LA ESTACION ENOLOGICA DE HARO	0,00	0,00	0,00	0,00	0,00	467,80	467,80
2018 / 3.3	TASAS AFECTADAS EN DECRETOS DE TRANSFERENCIAS	0,00	0,00	0,00	0,00	5,00	7.602,00	7.607,00
2018 / 3.3.1	AGRICULTURA, GANADERÍA Y MEDIO AMBIENTE	0,00	0,00	0,00	0,00	0,00	4.903,95	4.903,95
2018 / 3.3.1.11	TASA 05.11 SERVICIOS MATERIA FORESTAL Y VIAS PECUARIAS	0,00	0,00	0,00	0,00	0,00	4.277,32	4.277,32
2018 / 3.3.1.13	TASA 05.13 PERMISOS CAZA TERRENOS CINEGÉTICOS DE LA COMUNIDAD AUTONOMA	0,00	0,00	0,00	0,00	0,00	626,63	626,63
2018 / 3.3.2	SALUD	0,00	0,00	0,00	0,00	5,00	2.418,99	2.423,99
2018 / 3.3.2.03	TASA 06.04. SERVICIOS SANITARIOS	0,00	0,00	0,00	0,00	5,00	2.418,99	2.423,99
2018 / 3.3.5	FOMENTO Y POLITICA TERRITORIAL	0,00	0,00	0,00	0,00	0,00	54,96	54,96
2018 / 3.3.5.07	TASA 09.08 OCUPACION Y APROVECHAMIENTO DE DOMINIO PÚBLICO	0,00	0,00	0,00	0,00	0,00	54,96	54,96
2018 / 3.3.9	DESARROLLO ECONOMICO E INNOVACION	0,00	0,00	0,00	0,00	0,00	224,10	224,10
2018 / 3.3.9.03	TASA 19.04 DE INDUSTRIA	0,00	0,00	0,00	0,00	0,00	224,10	224,10
2018 / 3.8	REINTEGROS	23.690,50	0,00	0,00	0,00	231.292,18	562.638,88	817.621,56
2018 / 3.8.0	DE PAGOS DE EJERCICIOS ANTERIORES	23.690,50	0,00	0,00	0,00	231.292,18	562.638,88	817.621,56
2018 / 3.9	OTROS INGRESOS	1.572,15	0,00	0,00	0,00	18.000,00	833.704,46	853.276,61



Información a fecha: 31/12/2022

Unidad monetaria: Euros


Económico	Explicación	Pendiente de Notificar	Suspendidos	Aplaz./Fracc. Solicitado	Aplaz./Fracc. Concedido	En periodo Voluntario	En periodo Ejecutivo	Total
2018 / 3.9.1	RECARGOS Y MULTAS	1.572,15	0,00	0,00	0,00	18.000,00	830.722,14	850.294,29
2018 / 3.9.1.01	INTERESES DE DEMORA	0,00	0,00	0,00	0,00	0,00	6.116,98	6.116,98
2018 / 3.9.1.02	MULTAS Y SANCIONES	1.572,15	0,00	0,00	0,00	18.000,00	824.605,16	844.177,31
2018 / 3.9.9	INGRESOS DIVERSOS	0,00	0,00	0,00	0,00	0,00	2.982,32	2.982,32
2018 / 3.9.9.02	COSTAS JUDICIALES	0,00	0,00	0,00	0,00	0,00	2.250,00	2.250,00
2018 / 3.9.9.04	OTRAS INDEMNIZACIONES	0,00	0,00	0,00	0,00	0,00	732,32	732,32
2018 / 4	TRANSFERENCIAS CORRIENTES	20.540,00	0,00	0,00	0,00	0,00	0,00	20.540,00
2018 / 4.0	DE LA ADMINISTRACION DEL ESTADO	20.540,00	0,00	0,00	0,00	0,00	0,00	20.540,00
2018 / 4.0.1	DE DEPARTAMENTOS MINISTERIALES	20.540,00	0,00	0,00	0,00	0,00	0,00	20.540,00
2018 / 4.0.1.00	SANIDAD, SERVICIOS SOCIALES E IGUALDAD	20.540,00	0,00	0,00	0,00	0,00	0,00	20.540,00
2018 / 7	TRANSFERENCIAS DE CAPITAL	155.195,94	0,00	0,00	0,00	0,00	0,00	155.195,94
2018 / 7.9	DEL EXTERIOR	155.195,94	0,00	0,00	0,00	0,00	0,00	155.195,94
2018 / 7.9.0	PROGRAMA OPERATIVO FONDO EUROPEO DE DESARROLLO REGIONAL (FEDER)	155.195,94	0,00	0,00	0,00	0,00	0,00	155.195,94
2018 / 7.9.0.00	PROGRAMA COMPETITIVIDAD REGIONAL Y EMPLEO	155.195,94	0,00	0,00	0,00	0,00	0,00	155.195,94
* Total Ejercicio Origen 2018		197.605,02	30.980,84	0,00	0,00	298.977,42	4.196.701,64	4.724.264,92
2019 / 1	IMPUESTOS DIRECTOS	2.563,48	146.673,75	0,00	0,00	279,39	18.409,32	167.925,94
2019 / 1.0	SOBRE LA RENTA	101,44	0,00	0,00	0,00	279,39	3.957,86	4.338,69
2019 / 1.0.1	RECARGO SOBRE ACTIVIDADES ECONOMICAS	101,44	0,00	0,00	0,00	279,39	3.957,86	4.338,69
2019 / 1.1	SOBRE EL CAPITAL	2.462,04	146.673,75	0,00	0,00	0,00	14.451,46	163.587,25
2019 / 1.1.0	IMPUESTO SOBRE SUCESIONES Y DONACIONES	2.462,04	146.673,75	0,00	0,00	0,00	14.451,46	163.587,25
2019 / 1.1.0.01	IMPUESTO SOBRE SUCESIONES	2.462,04	10.655,31	0,00	0,00	0,00	9.879,49	22.996,84
2019 / 1.1.0.02	IMPUESTO SOBRE DONACIONES	0,00	136.018,44	0,00	0,00	0,00	4.571,97	140.590,41
2019 / 2	IMPUESTOS INDIRECTOS	1.221,00	13.351,11	0,00	0,00	14.855,29	273.452,67	302.880,07
2019 / 2.0	SOBRE TRANSMISIONES PATRIMONIALES Y ACTOS JURIDICOS DOCUMENTADOS	0,00	13.351,11	0,00	0,00	0,00	118.658,68	132.009,79
2019 / 2.0.0	SOBRE TRANSMISIONES PATRIMONIALES Y ACTOS JURIDICOS DOCUMENTADOS	0,00	13.351,11	0,00	0,00	0,00	118.658,68	132.009,79
2019 / 2.0.0.01	SOBRE TRANSMISIONES PATRIMONIALES	0,00	0,00	0,00	0,00	0,00	93.846,78	93.846,78
2019 / 2.0.0.02	SOBRE ACTOS JURIDICOS DOCUMENTADOS	0,00	13.351,11	0,00	0,00	0,00	24.811,90	38.163,01
2019 / 2.2	CANONES	1.221,00	0,00	0,00	0,00	14.855,29	154.793,99	170.870,28
2019 / 2.2.0	CANON DE SANEAMIENTO Y DEPURACION	1.221,00	0,00	0,00	0,00	14.855,29	154.793,99	170.870,28
2019 / 3	TASAS Y OTROS INGRESOS	2.245,17	0,00	0,00	0,00	899.416,62	2.180.828,51	3.082.490,30
2019 / 3.1	PRESTACION DE SERVICIOS	0,00	0,00	0,00	0,00	6.321,28	892.127,86	898.449,14
2019 / 3.1.1	POLITICAS SOCIALES, FAMILIA, IGUALDAD Y JUSTICIA	0,00	0,00	0,00	0,00	6.321,28	892.127,86	898.449,14
2019 / 3.1.1.09	CENTROS CONCERTADOS, ANCIANOS DISCAPACITADOS Y OTROS	0,00	0,00	0,00	0,00	6.321,28	888.270,62	894.591,90
2019 / 3.1.1.10	CENTROS DE DIA. SERVICIO DE PERSONAS MAYORES	0,00	0,00	0,00	0,00	0,00	3.857,24	3.857,24
2019 / 3.3	TASAS AFECTADAS EN DECRETOS DE TRANSFERENCIAS	590,44	0,00	0,00	0,00	5,00	2.897,14	3.492,58
2019 / 3.3.2	SALUD	0,00	0,00	0,00	0,00	5,00	2.782,64	2.787,64
2019 / 3.3.2.03	TASA 06.04. SERVICIOS SANITARIOS	0,00	0,00	0,00	0,00	5,00	2.782,64	2.787,64
2019 / 3.3.5	FOMENTO Y POLITICA TERRITORIAL	590,44	0,00	0,00	0,00	0,00	0,00	590,44
2019 / 3.3.5.05	TASA 09.06 ORDENACION DE TRANSPORTES MECÁNICOS POR CARRETERA	590,44	0,00	0,00	0,00	0,00	0,00	590,44



Información a fecha: 31/12/2022

Unidad monetaria: Euros


Económico	Explicación	Pendiente de Notificar	Suspendidos	Aplaz./Fracc. Solicitado	Aplaz./Fracc. Concedido	En periodo Voluntario	En periodo Ejecutivo	Total
2019 / 3.3.9	DESARROLLO ECONOMICO E INNOVACION	0,00	0,00	0,00	0,00	0,00	114,50	114,50
2019 / 3.3.9.03	TASA 19.04 DE INDUSTRIA	0,00	0,00	0,00	0,00	0,00	114,50	114,50
2019 / 3.8	REINTEGROS	1.654,73	0,00	0,00	0,00	893.090,34	356.922,40	1.251.667,47
2019 / 3.8.0	DE PAGOS DE EJERCICIOS ANTERIORES	1.654,73	0,00	0,00	0,00	893.090,34	356.922,40	1.251.667,47
2019 / 3.9	OTROS INGRESOS	0,00	0,00	0,00	0,00	0,00	928.881,11	928.881,11
2019 / 3.9.1	RECARGOS Y MULTAS	0,00	0,00	0,00	0,00	0,00	926.830,78	926.830,78
2019 / 3.9.1.01	INTERESES DE DEMORA	0,00	0,00	0,00	0,00	0,00	65,39	65,39
2019 / 3.9.1.02	MULTAS Y SANCIONES	0,00	0,00	0,00	0,00	0,00	926.765,39	926.765,39
2019 / 3.9.9	INGRESOS DIVERSOS	0,00	0,00	0,00	0,00	0,00	2.050,33	2.050,33
2019 / 3.9.9.02	COSTAS JUDICIALES	0,00	0,00	0,00	0,00	0,00	2.050,33	2.050,33
2019 / 4	TRANSFERENCIAS CORRIENTES	164.168,14	0,00	0,00	0,00	0,00	0,00	164.168,14
2019 / 4.2	DE LA SEGURIDAD SOCIAL	8.844,08	0,00	0,00	0,00	0,00	0,00	8.844,08
2019 / 4.2.1	DEL IMSERSO	8.844,08	0,00	0,00	0,00	0,00	0,00	8.844,08
2019 / 4.2.1.00	PRESTACIONES DEPENDENCIA	8.844,08	0,00	0,00	0,00	0,00	0,00	8.844,08
2019 / 4.9	DEL EXTERIOR	155.324,06	0,00	0,00	0,00	0,00	0,00	155.324,06
2019 / 4.9.0	PROGRAMA OPERATIVO FONDO SOCIAL EUROPEO	155.324,06	0,00	0,00	0,00	0,00	0,00	155.324,06
2019 / 7	TRANSFERENCIAS DE CAPITAL	410.461,75	0,00	0,00	0,00	0,00	0,00	410.461,75
2019 / 7.9	DEL EXTERIOR	410.461,75	0,00	0,00	0,00	0,00	0,00	410.461,75
2019 / 7.9.0	PROGRAMA OPERATIVO FONDO EUROPEO DE DESARROLLO REGIONAL (FEDER)	410.461,75	0,00	0,00	0,00	0,00	0,00	410.461,75
2019 / 7.9.0.00	PROGRAMA COMPETITIVIDAD REGIONAL Y EMPLEO	410.461,75	0,00	0,00	0,00	0,00	0,00	410.461,75
* Total Ejercicio Origen 2019		580.659,54	160.024,86	0,00	0,00	914.551,30	2.472.690,50	4.127.926,20
2020 / 1	IMPUESTOS DIRECTOS	22,00	76.681,83	0,00	0,00	10.249,50	38.597,20	125.550,53
2020 / 1.0	SOBRE LA RENTA	22,00	0,00	0,00	0,00	552,67	4.143,55	4.718,22
2020 / 1.0.1	RECARGO SOBRE ACTIVIDADES ECONOMICAS	22,00	0,00	0,00	0,00	552,67	4.143,55	4.718,22
2020 / 1.1	SOBRE EL CAPITAL	0,00	76.681,83	0,00	0,00	9.696,83	34.453,65	120.832,31
2020 / 1.1.0	IMPUESTO SOBRE SUCESIONES Y DONACIONES	0,00	76.681,83	0,00	0,00	0,02	21.342,86	98.024,71
2020 / 1.1.0.01	IMPUESTO SOBRE SUCESIONES	0,00	24.510,21	0,00	0,00	0,02	20.831,92	45.342,15
2020 / 1.1.0.02	IMPUESTO SOBRE DONACIONES	0,00	52.171,62	0,00	0,00	0,00	510,94	52.682,56
2020 / 1.1.1	IMPUESTO SOBRE EL PATRIMONIO	0,00	0,00	0,00	0,00	9.696,81	13.110,79	22.807,60
2020 / 2	IMPUESTOS INDIRECTOS	3.301,34	50.769,08	0,00	0,00	25.879,51	292.230,97	372.180,90
2020 / 2.0	SOBRE TRANSMISIONES PATRIMONIALES Y ACTOS JURIDICOS DOCUMENTADOS	0,00	50.769,08	0,00	0,00	2.648,85	95.826,51	149.244,44
2020 / 2.0.0	SOBRE TRANSMISIONES PATRIMONIALES Y ACTOS JURIDICOS DOCUMENTADOS	0,00	50.769,08	0,00	0,00	2.648,85	95.826,51	149.244,44
2020 / 2.0.0.01	SOBRE TRANSMISIONES PATRIMONIALES	0,00	0,00	0,00	0,00	2.648,85	88.810,95	91.459,80
2020 / 2.0.0.02	SOBRE ACTOS JURIDICOS DOCUMENTADOS	0,00	50.769,08	0,00	0,00	0,00	7.015,56	57.784,64
2020 / 2.1	TRIBUTOS SOBRE EL JUEGO	0,00	0,00	0,00	0,00	0,00	2.266,67	2.266,67
2020 / 2.1.0	TRIBUTOS SOBRE EL JUEGO	0,00	0,00	0,00	0,00	0,00	2.266,67	2.266,67
2020 / 2.2	CANONES	3.301,34	0,00	0,00	0,00	23.230,66	194.137,79	220.669,79
2020 / 2.2.0	CANON DE SANEAMIENTO Y DEPURACION	3.301,34	0,00	0,00	0,00	23.230,66	194.137,79	220.669,79
2020 / 3	TASAS Y OTROS INGRESOS	2.481,35	0,00	0,00	0,00	145.571,42	3.606.100,54	3.754.153,31



Información a fecha: 31/12/2022

Unidad monetaria: Euros


Económico	Explicación	Pendiente de Notificar	Suspendidos	Aplaz./Fracc. Solicitado	Aplaz./Fracc. Concedido	En periodo Voluntario	En periodo Ejecutivo	Total
2020 / 3.1	PRESTACION DE SERVICIOS	0,00	0,00	0,00	0,00	94.780,56	2.378.656,90	2.473.437,46
2020 / 3.1.2	ACTUACIONES DE PROTECCION Y PROMOCION SOCIAL	0,00	0,00	0,00	0,00	94.780,56	2.378.656,90	2.473.437,46
2020 / 3.1.2.04	CENTROS CONCERTADOS ANCIANOS, DISCAPACITADOS Y OTROS	0,00	0,00	0,00	0,00	94.780,56	2.378.656,90	2.473.437,46
2020 / 3.3	TASAS AFECTADAS EN DECRETOS DE TRANSFERENCIAS	159,01	0,00	0,00	0,00	57,27	15.690,97	15.907,25
2020 / 3.3.3	PRODUCCION DE BIENES PUBLICOS DE CARACTER PREFERENTE	159,01	0,00	0,00	0,00	57,27	2.663,00	2.879,28
2020 / 3.3.3.00	TASA 3.15 SERVICIOS SANITARIOS	159,01	0,00	0,00	0,00	57,27	2.663,00	2.879,28
2020 / 3.3.4	ACTUACIONES DE CARACTER ECONOMICO	0,00	0,00	0,00	0,00	0,00	13.027,97	13.027,97
2020 / 3.3.4.06	TASA 4.21 INDUSTRIA	0,00	0,00	0,00	0,00	0,00	13.027,97	13.027,97
2020 / 3.8	REINTEGROS	2.322,34	0,00	0,00	0,00	50.733,59	509.771,82	562.827,75
2020 / 3.8.0	DE PAGOS DE EJERCICIOS ANTERIORES	2.322,34	0,00	0,00	0,00	50.733,59	509.771,82	562.827,75
2020 / 3.9	OTROS INGRESOS	0,00	0,00	0,00	0,00	0,00	701.980,85	701.980,85
2020 / 3.9.1	RECARGOS Y MULTAS	0,00	0,00	0,00	0,00	0,00	701.620,85	701.620,85
2020 / 3.9.1.02	MULTAS Y SANCIONES	0,00	0,00	0,00	0,00	0,00	701.620,85	701.620,85
2020 / 3.9.9	INGRESOS DIVERSOS	0,00	0,00	0,00	0,00	0,00	360,00	360,00
2020 / 3.9.9.02	COSTAS JUDICIALES	0,00	0,00	0,00	0,00	0,00	150,00	150,00
2020 / 3.9.9.04	OTRAS INDEMNIZACIONES	0,00	0,00	0,00	0,00	0,00	210,00	210,00
* Total Ejercicio Origen 2020		5.804,69	127.450,91	0,00	0,00	181.700,43	3.936.928,71	4.251.884,74
2021 / 1	IMPUESTOS DIRECTOS	137.249,56	17.610,30	0,00	0,00	36.474,73	48.960,58	240.295,17
2021 / 1.0	SOBRE LA RENTA	0,00	0,00	0,00	0,00	423,36	4.231,63	4.654,99
2021 / 1.0.1	RECARGO SOBRE ACTIVIDADES ECONOMICAS	0,00	0,00	0,00	0,00	423,36	4.231,63	4.654,99
2021 / 1.1	SOBRE EL CAPITAL	137.249,56	17.610,30	0,00	0,00	36.051,37	44.728,95	235.640,18
2021 / 1.1.0	IMPUESTO SOBRE SUCESIONES Y DONACIONES	137.249,56	17.610,30	0,00	0,00	36.051,37	44.728,95	235.640,18
2021 / 1.1.0.01	IMPUESTO SOBRE SUCESIONES	137.249,56	17.610,30	0,00	0,00	36.051,37	44.728,95	235.640,18
2021 / 2	IMPUESTOS INDIRECTOS	2.846,53	1.019.836,11	0,00	0,00	219.073,97	616.723,40	1.858.480,01
2021 / 2.0	SOBRE TRANSMISIONES PATRIMONIALES Y ACTOS JURIDICOS DOCUMENTADOS	0,00	1.019.836,11	0,00	0,00	10.108,39	210.844,79	1.240.789,29
2021 / 2.0.0	SOBRE TRANSMISIONES PATRIMONIALES Y ACTOS JURIDICOS DOCUMENTADOS	0,00	1.019.836,11	0,00	0,00	10.108,39	210.844,79	1.240.789,29
2021 / 2.0.0.01	SOBRE TRANSMISIONES PATRIMONIALES	0,00	843.650,16	0,00	0,00	10.108,39	108.251,08	962.009,63
2021 / 2.0.0.02	SOBRE ACTOS JURIDICOS DOCUMENTADOS	0,00	176.185,95	0,00	0,00	0,00	102.593,71	278.779,66
2021 / 2.1	TRIBUTOS SOBRE EL JUEGO	0,00	0,00	0,00	0,00	206.076,92	0,00	206.076,92
2021 / 2.1.0	TRIBUTOS SOBRE EL JUEGO	0,00	0,00	0,00	0,00	206.076,92	0,00	206.076,92
2021 / 2.2	CANONES	2.846,53	0,00	0,00	0,00	2.888,66	405.878,61	411.613,80
2021 / 2.2.0	CANON DE SANEAMIENTO Y DEPURACION	2.846,53	0,00	0,00	0,00	2.888,66	405.878,61	411.613,80
2021 / 3	TASAS Y OTROS INGRESOS	15.750,47	9.891,10	0,00	0,00	79.807,72	3.663.694,02	3.769.143,31
2021 / 3.1	PRESTACION DE SERVICIOS	0,00	0,00	0,00	0,00	0,00	1.358.779,18	1.358.779,18
2021 / 3.1.2	ACTUACIONES DE PROTECCION Y PROMOCION SOCIAL	0,00	0,00	0,00	0,00	0,00	1.358.779,18	1.358.779,18
2021 / 3.1.2.01	RESIDENCIA DE PERSONAS MAYORES DE LADERO	0,00	0,00	0,00	0,00	0,00	264.187,99	264.187,99
2021 / 3.1.2.04	CENTROS CONCERTADOS ANCIANOS, DISCAPACITADOS Y OTROS	0,00	0,00	0,00	0,00	0,00	1.094.591,19	1.094.591,19
2021 / 3.2	TASAS DE LA COMUNIDAD AUTONOMA DE LA RIOJA	0,00	0,00	0,00	0,00	0,00	3,00	3,00
2021 / 3.2.9	ACTUACIONES DE CARACTER GENERAL	0,00	0,00	0,00	0,00	0,00	3,00	3,00



Información a fecha: 31/12/2022

Unidad monetaria: Euros


Económico	Explicación	Pendiente de Notificar	Suspendidos	Aplaz./Fracc. Solicitado	Aplaz./Fracc. Concedido	En periodo Voluntario	En periodo Ejecutivo	Total
2021 / 3.2.9.00	TASA 9.01 PRESTACION DE SERVICIOS DE CARACTER GENERAL	0,00	0,00	0,00	0,00	0,00	3,00	3,00
2021 / 3.3	TASAS AFECTADAS EN DECRETOS DE TRANSFERENCIAS	0,00	0,00	0,00	0,00	0,00	12.411,14	12.411,14
2021 / 3.3.3	PRODUCCION DE BIENES PUBLICOS DE CARACTER PREFERENTE	0,00	0,00	0,00	0,00	0,00	4.485,60	4.485,60
2021 / 3.3.3.00	TASA 3.15 SERVICIOS SANITARIOS	0,00	0,00	0,00	0,00	0,00	2.203,60	2.203,60
2021 / 3.3.3.01	TASA 3.16 INSCRIPCIONES Y CONTROLES SANITARIOS CARNES FRESCAS Y OTROS PROD..	0,00	0,00	0,00	0,00	0,00	2.282,00	2.282,00
2021 / 3.3.4	ACTUACIONES DE CARACTER ECONOMICO	0,00	0,00	0,00	0,00	0,00	7.925,54	7.925,54
2021 / 3.3.4.06	TASA 4.21 INDUSTRIA	0,00	0,00	0,00	0,00	0,00	5.000,00	5.000,00
2021 / 3.3.4.12	TASA 4.27 PRESTACION SERVICIO LABORATORIO PARA CONTROL CALIDAD DE MATERIAL	0,00	0,00	0,00	0,00	0,00	2.925,54	2.925,54
2021 / 3.8	REINTEGROS	7.938,35	0,00	0,00	0,00	9.770,00	594.651,12	612.359,47
2021 / 3.8.0	DE PAGOS DE EJERCICIOS ANTERIORES	7.938,35	0,00	0,00	0,00	9.770,00	594.651,12	612.359,47
2021 / 3.9	OTROS INGRESOS	7.812,12	9.891,10	0,00	0,00	70.037,72	1.697.849,58	1.785.590,52
2021 / 3.9.1	RECARGOS Y MULTAS	1.895,00	9.891,10	0,00	0,00	70.037,72	1.697.154,45	1.778.978,27
2021 / 3.9.1.01	INTERESES DE DEMORA	0,00	4.191,10	0,00	0,00	0,00	68,22	4.259,32
2021 / 3.9.1.02	MULTAS Y SANCIONES	1.995,00	5.000,00	0,00	0,00	69.527,72	1.288.318,35	1.364.841,07
2021 / 3.9.1.03	MULTAS Y SANCIONES COVID	-100,00	700,00	0,00	0,00	510,00	408.767,88	409.877,88
2021 / 3.9.9	INGRESOS DIVERSOS	5.917,12	0,00	0,00	0,00	0,00	695,13	6.612,25
2021 / 3.9.9.02	COSTAS JUDICIALES	1.500,00	0,00	0,00	0,00	0,00	695,13	2.195,13
2021 / 3.9.9.99	OTROS INGRESOS DIVERSOS	4.417,12	0,00	0,00	0,00	0,00	0,00	4.417,12
2021 / 4	TRANSFERENCIAS CORRIENTES	922.092,98	0,00	0,00	0,00	0,00	0,00	922.092,98
2021 / 4.9	DEL EXTERIOR	922.092,98	0,00	0,00	0,00	0,00	0,00	922.092,98
2021 / 4.9.0	PROGRAMA OPERATIVO FONDO SOCIAL EUROPEO	922.092,98	0,00	0,00	0,00	0,00	0,00	922.092,98
2021 / 4.9.0.00	PROGRAMA OPERATIVO FONDO SOCIAL EUROPEO	922.092,98	0,00	0,00	0,00	0,00	0,00	922.092,98
2021 / 8	ACTIVOS FINANCIEROS	15.832,56	0,00	0,00	0,00	0,00	0,00	15.832,56
2021 / 8.3	REINTEGRO DE PRESTAMOS CONCEDIDOS FUERA DEL SECTOR PUBLICO	15.832,56	0,00	0,00	0,00	0,00	0,00	15.832,56
2021 / 8.3.0	A CORTO PLAZO	15.832,56	0,00	0,00	0,00	0,00	0,00	15.832,56
2021 / 8.3.0.00	REINTEGRO DE ANTICIPOS AL PERSONAL DE LA COMUNIDAD AUTONOMA	15.832,56	0,00	0,00	0,00	0,00	0,00	15.832,56
* Total Ejercicio Origen 2021		1.093.772,10	1.047.337,51	0,00	0,00	335.356,42	4.329.378,00	6.805.844,03
2022 / 1	IMPUESTOS DIRECTOS	259.303,73	6.532,40	0,00	0,00	356.570,64	195.777,99	818.184,76
2022 / 1.0	SOBRE LA RENTA	2.749,92	0,00	0,00	0,00	12.558,19	257,92	15.566,03
2022 / 1.0.1	RECARGO SOBRE ACTIVIDADES ECONÓMICAS	2.749,92	0,00	0,00	0,00	12.558,19	257,92	15.566,03
2022 / 1.0.1.00	RECARGO SOBRE ACTIVIDADES ECONÓMICAS	2.749,92	0,00	0,00	0,00	12.558,19	257,92	15.566,03
2022 / 1.1	SOBRE EL CAPITAL	256.553,81	6.532,40	0,00	0,00	344.012,45	195.520,07	802.618,73
2022 / 1.1.0	IMPUESTO SOBRE SUCESIONES Y DONACIONES	253.376,98	6.532,40	0,00	0,00	257.073,56	195.520,07	712.503,01
2022 / 1.1.0.01	IMPUESTO SOBRE SUCESIONES	219.364,19	6.532,40	0,00	0,00	246.150,65	126.524,38	598.571,62
2022 / 1.1.0.02	IMPUESTO SOBRE DONACIONES	34.012,79	0,00	0,00	0,00	10.922,91	68.995,69	113.931,39
2022 / 1.1.1	IMPUESTO SOBRE EL PATRIMONIO	3.176,83	0,00	0,00	0,00	86.938,89	0,00	90.115,72
2022 / 1.1.1.00	IMPUESTO SOBRE EL PATRIMONIO	3.176,83	0,00	0,00	0,00	86.938,89	0,00	90.115,72
2022 / 2	IMPUESTOS INDIRECTOS	572.724,87	97.111,45	0,00	0,00	852.741,75	291.590,75	1.814.168,82
2022 / 2.0	SOBRE TRANSMISIONES PATRIMONIALES Y ACTOS JURÍDICOS DOCUMENTADOS	97.578,58	97.111,45	0,00	0,00	377.058,26	122.682,63	694.430,92



Información a fecha: 31/12/2022

Unidad monetaria: Euros


Económico	Explicación	Pendiente de Notificar	Suspendidos	Aplaz./Fracc. Solicitado	Aplaz./Fracc. Concedido	En periodo Voluntario	En periodo Ejecutivo	Total
2022 / 2.0.0	SOBRE TRANSMISIONES PATRIMONIALES Y ACTOS JURIDICOS DOCUMENTADOS	97.578,58	97.111,45	0,00	0,00	377.058,26	122.682,63	694.430,92
2022 / 2.0.0.01	SOBRE TRANSMISIONES PATRIMONIALES	96.551,84	38.043,14	0,00	0,00	292.206,57	77.357,90	504.159,45
2022 / 2.0.0.02	SOBRE ACTOS JURÍDICOS DOCUMENTADOS	1.026,74	59.068,31	0,00	0,00	84.851,69	45.324,73	190.271,47
2022 / 2.1	TRIBUTOS SOBRE EL JUEGO	46.370,14	0,00	0,00	0,00	106.986,38	0,00	153.356,52
2022 / 2.1.0	TRIBUTOS SOBRE EL JUEGO	46.370,14	0,00	0,00	0,00	106.986,38	0,00	153.356,52
2022 / 2.1.0.00	TRIBUTOS SOBRE EL JUEGO	46.370,14	0,00	0,00	0,00	106.986,38	0,00	153.356,52
2022 / 2.2	CÁNONES	15.844,66	0,00	0,00	0,00	368.697,11	168.908,12	553.449,89
2022 / 2.2.0	CANON DE SANEAMIENTO Y DEPURACIÓN	15.844,66	0,00	0,00	0,00	368.697,11	168.908,12	553.449,89
2022 / 2.2.0.00	CANON DE SANEAMIENTO Y DEPURACIÓN	15.844,66	0,00	0,00	0,00	368.697,11	168.908,12	553.449,89
2022 / 2.4	SOBRE CONSUMOS ESPECÍFICOS	115.970,00	0,00	0,00	0,00	0,00	0,00	115.970,00
2022 / 2.4.0	IMPUESTOS ESPECIALES	115.970,00	0,00	0,00	0,00	0,00	0,00	115.970,00
2022 / 2.4.0.02	IMPUESTO SOBRE LA CERVEZA	115.970,00	0,00	0,00	0,00	0,00	0,00	115.970,00
2022 / 2.8	OTROS IMPUESTOS INDIRECTOS	296.961,49	0,00	0,00	0,00	0,00	0,00	296.961,49
2022 / 2.8.0	SOBRE DETERMINADOS MEDIOS DE TRANSPORTE	296.961,49	0,00	0,00	0,00	0,00	0,00	296.961,49
2022 / 2.8.0.00	SOBRE DETERMINADOS MEDIOS DE TRANSPORTE	296.961,49	0,00	0,00	0,00	0,00	0,00	296.961,49
2022 / 3	TASAS Y OTROS INGRESOS	25.696,88	48.502,00	0,00	0,00	1.341.142,99	4.173.838,57	5.589.180,44
2022 / 3.0	VENTA DE BIENES	0,00	0,00	0,00	0,00	20.000,00	0,00	20.000,00
2022 / 3.0.0	VENTA DE PUBLICACIONES PROPIAS	0,00	0,00	0,00	0,00	20.000,00	0,00	20.000,00
2022 / 3.0.0.99	VENTA DE OTRAS PUBLICACIONES	0,00	0,00	0,00	0,00	20.000,00	0,00	20.000,00
2022 / 3.1	PRESTACIÓN DE SERVICIOS	0,00	0,00	0,00	0,00	558.512,13	1.382.812,21	1.941.324,34
2022 / 3.1.2	ACTUACIONES DE PROTECCIÓN Y PROMOCIÓN SOCIAL	0,00	0,00	0,00	0,00	558.512,13	1.382.812,21	1.941.324,34
2022 / 3.1.2.00	RESIDENCIA DE PERSONAS MAYORES DE CALAHORRA	0,00	0,00	0,00	0,00	0,00	162.561,07	162.561,07
2022 / 3.1.2.01	RESIDENCIA DE PERSONAS MAYORES DE LARDERO	0,00	0,00	0,00	0,00	65.439,83	88.647,33	154.087,16
2022 / 3.1.2.04	CENTROS CONCERTADOS ANCIANOS, DISCAPACITADOS Y OTROS	0,00	0,00	0,00	0,00	493.072,30	1.131.603,81	1.624.676,11
2022 / 3.3	TASAS AFECTADAS EN DECRETOS DE TRANSFERENCIAS	15,87	0,00	0,00	0,00	10.626,65	4.132,19	14.774,71
2022 / 3.3.3	PRODUCCIÓN DE BIENES PÚBLICOS DE CARÁCTER PREFERENTE	15,87	0,00	0,00	0,00	10.626,65	4.132,19	14.774,71
2022 / 3.3.3.00	TASA 3.15 SERVICIOS SANITARIOS	15,87	0,00	0,00	0,00	7.863,63	1.774,24	9.653,74
2022 / 3.3.3.01	TASA 3.16 INSCRIPCIONES Y CONTROLES SANITARIOS CARNES FRESCAS Y OTROS PROD..	0,00	0,00	0,00	0,00	2.763,02	2.357,95	5.120,97
2022 / 3.8	REINTEGROS	0,00	0,00	0,00	0,00	197.348,47	736.748,09	934.096,56
2022 / 3.8.0	DE PAGOS DE EJERCICIOS ANTERIORES	0,00	0,00	0,00	0,00	197.348,47	736.748,09	934.096,56
2022 / 3.8.0.00	DE PAGOS DE EJERCICIOS ANTERIORES	0,00	0,00	0,00	0,00	197.174,43	736.180,65	933.355,08
2022 / 3.9	OTROS INGRESOS	25.681,01	48.502,00	0,00	0,00	554.655,74	2.050.146,08	2.678.984,83
2022 / 3.9.1	RECARGOS Y MULTAS	24.931,01	48.502,00	0,00	0,00	554.155,74	2.047.286,08	2.674.874,83
2022 / 3.9.1.01	INTERESES DE DEMORA	0,00	0,00	0,00	0,00	2.616,24	97,66	2.713,90
2022 / 3.9.1.02	MULTAS Y SANCIONES	24.831,01	48.502,00	0,00	0,00	346.035,50	1.452.339,78	1.871.708,29
2022 / 3.9.1.03	MULTAS Y SANCIONES COVID-19	100,00	0,00	0,00	0,00	205.504,00	594.848,64	800.452,64
2022 / 3.9.9	INGRESOS DIVERSOS	750,00	0,00	0,00	0,00	500,00	2.860,00	4.110,00
2022 / 3.9.9.02	COSTAS JUDICIALES	750,00	0,00	0,00	0,00	500,00	2.860,00	4.110,00
2022 / 4	TRANSFERENCIAS CORRIENTES	16.095.682,50	0,00	0,00	0,00	0,00	0,00	16.095.682,50
2022 / 4.0	DE LA ADMINISTRACIÓN DEL ESTADO	4.289.918,29	0,00	0,00	0,00	0,00	0,00	4.289.918,29




Información a fecha: 31/12/2022

Unidad monetaria: Euros

Económico	Explicación	Pendiente de Notificar	Suspendidos	Aplaz./Fracc. Solicitado	Aplaz./Fracc. Concedido	En periodo Voluntario	En periodo Ejecutivo	Total
2022 / 4.0.1	DE DEPARTAMENTOS MINISTERIALES	4.289.918,29	0,00	0,00	0,00	0,00	0,00	4.289.918,29
2022 / 4.0.1.00	SANIDAD	759.674,29	0,00	0,00	0,00	0,00	0,00	759.674,29
2022 / 4.0.1.04	EDUCACIÓN Y FORMACIÓN PROFESIONAL	3.530.244,00	0,00	0,00	0,00	0,00	0,00	3.530.244,00
2022 / 4.2	DE LA SEGURIDAD SOCIAL	1.088.901,62	0,00	0,00	0,00	0,00	0,00	1.088.901,62
2022 / 4.2.1	DEL IMSERSO	1.088.901,62	0,00	0,00	0,00	0,00	0,00	1.088.901,62
2022 / 4.2.1.00	PRESTACIONES DEPENDENCIA	1.088.901,62	0,00	0,00	0,00	0,00	0,00	1.088.901,62
2022 / 4.9	DEL EXTERIOR	10.716.862,59	0,00	0,00	0,00	0,00	0,00	10.716.862,59
2022 / 4.9.0	PROGRAMA OPERATIVO FONDO SOCIAL EUROPEO	10.716.862,59	0,00	0,00	0,00	0,00	0,00	10.716.862,59
2022 / 4.9.0.00	PROGRAMA OPERATIVO FONDO SOCIAL EUROPEO	10.716.862,59	0,00	0,00	0,00	0,00	0,00	10.716.862,59
2022 / 7	TRANSFERENCIAS DE CAPITAL	15.475.432,41	0,00	0,00	0,00	0,00	0,00	15.475.432,41
2022 / 7.0	DE LA ADMINISTRACIÓN DEL ESTADO	127.880,37	0,00	0,00	0,00	0,00	0,00	127.880,37
2022 / 7.0.1	DE DEPARTAMENTOS MINISTERIALES	127.880,37	0,00	0,00	0,00	0,00	0,00	127.880,37
2022 / 7.0.1.00	SANIDAD	127.880,37	0,00	0,00	0,00	0,00	0,00	127.880,37
2022 / 7.6	DE CORPORACIONES LOCALES	6.488,20	0,00	0,00	0,00	0,00	0,00	6.488,20
2022 / 7.6.0	DE AYUNTAMIENTOS	6.488,20	0,00	0,00	0,00	0,00	0,00	6.488,20
2022 / 7.6.0.09	OTROS AYUNTAMIENTOS	6.488,20	0,00	0,00	0,00	0,00	0,00	6.488,20
2022 / 7.9	DEL EXTERIOR	15.341.063,84	0,00	0,00	0,00	0,00	0,00	15.341.063,84
2022 / 7.9.0	PROGRAMA OPERATIVO FONDO EUROPEO DE DESARROLLO REGIONAL (FEDER)	15.341.063,84	0,00	0,00	0,00	0,00	0,00	15.341.063,84
2022 / 7.9.0.00	PROGRAMA COMPETITIVIDAD REGIONAL Y EMPLEO	15.341.063,84	0,00	0,00	0,00	0,00	0,00	15.341.063,84
2022 / 8	ACTIVOS FINANCIEROS	110.622,99	0,00	0,00	0,00	0,00	0,00	110.622,99
2022 / 8.3	REINTEGRO DE PRÉSTAMOS CONCEDIDOS FUERA DEL SECTOR PÚBLICO	110.622,99	0,00	0,00	0,00	0,00	0,00	110.622,99
2022 / 8.3.0	A CORTO PLAZO	110.622,99	0,00	0,00	0,00	0,00	0,00	110.622,99
2022 / 8.3.0.00	REINTEGRO DE ANTICIPOS AL PERSONAL DE LA COMUNIDAD AUTÓNOMA	110.622,99	0,00	0,00	0,00	0,00	0,00	110.622,99
* Total Ejercicio Origen 2022		32.539.463,38	152.145,85	0,00	0,00	2.550.455,38	4.661.207,31	39.903.271,92
** TOTAL GENERAL		-34.629.101,11	2.416.224,55	0,00	0,00	76.211.284,22	33.933.519,13	77.931.926,79

	Gobierno de La Rioja	Consejería de Hacienda y Administración Pública	Ejercicio 2022
		SICAP - Sistema de Información Contable	

VI MEMORIA
14 Información presupuestaria
c) Ejercicios futuros



**Gobierno
de La
Rioja**

Hacienda y Adm. Pública

Ejercicio: 2022

SICAP - Sistema de Información Contable

COMPROMISOS DE GASTOS CON CARGO A PRESUPUESTOS DE EJERCICIOS POSTERIORES

Página 1


Información a fecha: 31/12/2022

Unidad monetaria: Euros

Clasificación Orgánica 0501 AGRICULTURA, GANADERÍA, MUNDO RURAL, TERRITORIO Y POBLACIÓN / SECRETARÍA GENERAL TÉCNICA

Clasificación Funcional 4111 ACTUACIONES DE CARÁCTER ECONÓMICO / AGRICULTURA Y GANADERÍA / ADMINISTRACIÓN GENERAL / ADMINISTRACIÓN GENERAL DE AGRICULTURA Y GANADERÍA

Económico	Denominación	Año 1	Año 2	Año 3	Año 4	Años sucesivos
2	GASTOS EN BIENES CORRIENTES Y SERVICIOS	619.492,08	49.599,75	33.120,93	0,00	0,00
2.2	MATERIAL, SUMINISTROS Y OTROS	619.492,08	49.599,75	33.120,93	0,00	0,00
2.2.0	MATERIAL DE OFICINA	11.000,00	0,00	0,00	0,00	0,00
2.2.0.00	ORDINARIO NO INVENTARIABLE	11.000,00	0,00	0,00	0,00	0,00
2.2.1	SUMINISTROS	232.900,00	0,00	0,00	0,00	0,00
2.2.1.00	ENERGIA ELECTRICA	188.000,00	0,00	0,00	0,00	0,00
2.2.1.02	GAS	13.000,00	0,00	0,00	0,00	0,00
2.2.1.03	COMBUSTIBLES Y CARBURANTES	30.000,00	0,00	0,00	0,00	0,00
2.2.1.17	OTRO MATERIAL SANITARIO	1.900,00	0,00	0,00	0,00	0,00
2.2.2	COMUNICACIONES	168.000,00	14.000,00	0,00	0,00	0,00
2.2.2.01	POSTALES	168.000,00	14.000,00	0,00	0,00	0,00
2.2.7	TRABAJOS REALIZADOS POR OTRAS EMPRESAS	207.592,08	35.599,75	33.120,93	0,00	0,00
2.2.7.00	LIMPIEZA Y ASEO	135.669,26	0,00	0,00	0,00	0,00
2.2.7.01	SEGURIDAD	29.436,35	0,00	0,00	0,00	0,00
2.2.7.06	ESTUDIOS Y TRABAJOS TÉCNICOS	42.486,47	35.599,75	33.120,93	0,00	0,00
6	INVERSIONES REALES	2.698,30	2.698,30	0,00	0,00	0,00
6.2	INVERSION NUEVA ASOCIADA AL FUNCIONAMIENTO OPERATIVO DE LOS SERVICIOS	2.698,30	2.698,30	0,00	0,00	0,00
6.2.6	EQUIPOS PARA PROCESOS DE INFORMACION	2.698,30	2.698,30	0,00	0,00	0,00
6.2.6.00	ADQUISICION	2.698,30	2.698,30	0,00	0,00	0,00
Total Orgánico / Funcional	0501 / 4111	622.190,38	52.298,05	33.120,93	0,00	0,00




Información a fecha: 31/12/2022

Unidad monetaria: Euros

Clasificación Orgánica 050201 AGRICULTURA, GANADERÍA, MUNDO RURAL, TERRITORIO Y POBLACIÓN / DIRECCIÓN GENERAL DE AGRICULTURA Y GANADERÍA / SERVICIOS GENERALES

Clasificación Funcional 4122 ACTUACIONES DE CARÁCTER ECONÓMICO / AGRICULTURA Y GANADERÍA / ESTRUCTURAS AGRARIAS / GARANTIA AGRARIA Y PREVISIÓN DE RIEGOS

Económico	Denominación	Año 1	Año 2	Año 3	Año 4	Años sucesivos
2	GASTOS EN BIENES CORRIENTES Y SERVICIOS	495.517,26	29.013,00	0,00	0,00	0,00
2.0	ARRENDAMIENTOS Y CANONES	359,22	0,00	0,00	0,00	0,00
2.0.2	EDIFICIOS Y OTRAS CONSTRUCCIONES	359,22	0,00	0,00	0,00	0,00
2.0.2.00	EDIFICIOS Y OTRAS CONSTRUCCIONES	359,22	0,00	0,00	0,00	0,00
2.2	MATERIAL, SUMINISTROS Y OTROS	495.158,04	29.013,00	0,00	0,00	0,00
2.2.7	TRABAJOS REALIZADOS POR OTRAS EMPRESAS	495.158,04	29.013,00	0,00	0,00	0,00
2.2.7.06	ESTUDIOS Y TRABAJOS TÉCNICOS	22.040,97	0,00	0,00	0,00	0,00
2.2.7.07	SERVICIOS DE CARACTER INFORMÁTICO	4.163,42	0,00	0,00	0,00	0,00
2.2.7.31	SANEAMIENTO GANADERO	310.927,65	0,00	0,00	0,00	0,00
2.2.7.99	OTROS	158.026,00	29.013,00	0,00	0,00	0,00
4	TRANSFERENCIAS CORRIENTES	442.154,49	201.494,47	13.342,46	0,00	0,00
4.7	A EMPRESAS PRIVADAS	227.154,49	201.494,47	13.342,46	0,00	0,00
4.7.6	X	175.071,47	175.071,47	0,00	0,00	0,00
4.7.6.00	AYUDAS AGROAMBIENTALES	175.071,47	175.071,47	0,00	0,00	0,00
4.7.8	X	52.083,02	26.423,00	13.342,46	0,00	0,00
4.7.8.00	MINIMIS	52.083,02	26.423,00	13.342,46	0,00	0,00
4.8	A FAMILIAS E INSTITUCIONES SIN FINES DE LUCRO	215.000,00	0,00	0,00	0,00	0,00
4.8.3	X	215.000,00	0,00	0,00	0,00	0,00
4.8.3.00	AGRUPACIONES DEFENSA SANITARIA	215.000,00	0,00	0,00	0,00	0,00
6	INVERSIONES REALES	19.965,00	0,00	0,00	0,00	0,00
6.4	GASTOS DE INVERSIONES DE CARACTER INMATERIAL.	19.965,00	0,00	0,00	0,00	0,00
6.4.4	APLICACIONES INFORMATICAS	19.965,00	0,00	0,00	0,00	0,00
6.4.4.03	INCORPORACION DE BIENES Y SERVICIOS	19.965,00	0,00	0,00	0,00	0,00
Total Orgánico / Funcional	050201 / 4122	957.636,75	230.507,47	13.342,46	0,00	0,00




Información a fecha: 31/12/2022

Unidad monetaria: Euros

Clasificación Orgánica 050202 AGRICULTURA, GANADERÍA, MUNDO RURAL, TERRITORIO Y POBLACIÓN / DIRECCIÓN GENERAL DE AGRICULTURA Y GANADERÍA / CENTROS DE INVESTIGACIÓN

Clasificación Funcional 4611 ACTUACIONES DE CARÁCTER ECONÓMICO / INVESTIGACION, DESARROLLO E INNOVACION / INVESTIGACIÓN, DESARROLLO E INNOVACIÓN / INVESTIGACIÓN Y DESARROLLO

Económico	Denominación	Año 1	Año 2	Año 3	Año 4	Años sucesivos
2	GASTOS EN BIENES CORRIENTES Y SERVICIOS	1.036.404,36	125.704,11	19.333,57	0,00	0,00
2.1	REPARACIONES, MANTENIMIENTO Y CONSERVACION	48.488,31	29.489,17	17.364,90	0,00	0,00
2.1.0	TERRENOS Y BIENES NATURALES	13.162,38	0,00	0,00	0,00	0,00
2.1.0.00	INMOVILIZADO PROPIO	13.162,38	0,00	0,00	0,00	0,00
2.1.2	EDIFICIOS Y OTRAS CONSTRUCCIONES	29.215,43	29.489,17	17.364,90	0,00	0,00
2.1.2.00	INMOVILIZADO PROPIO	29.215,43	29.489,17	17.364,90	0,00	0,00
2.1.3	MAQUINARIA, INSTALACION Y UTILLAJE	6.110,50	0,00	0,00	0,00	0,00
2.1.3.00	INMOVILIZADO PROPIO	6.110,50	0,00	0,00	0,00	0,00
2.2	MATERIAL, SUMINISTROS Y OTROS	987.916,05	96.214,94	1.968,67	0,00	0,00
2.2.1	SUMINISTROS	667.363,36	18.500,00	0,00	0,00	0,00
2.2.1.00	ENERGIA ELECTRICA	208.300,00	0,00	0,00	0,00	0,00
2.2.1.02	GAS	66.170,61	0,00	0,00	0,00	0,00
2.2.1.03	COMBUSTIBLES Y CARBURANTES	72.138,82	0,00	0,00	0,00	0,00
2.2.1.07	MATERIALES ESPECIALES	302.253,93	0,00	0,00	0,00	0,00
2.2.1.99	OTROS SUMINISTROS	18.500,00	18.500,00	0,00	0,00	0,00
2.2.7	TRABAJOS REALIZADOS POR OTRAS EMPRESAS	320.552,69	77.714,94	1.968,67	0,00	0,00
2.2.7.01	SEGURIDAD	15.834,93	0,00	0,00	0,00	0,00
2.2.7.07	SERVICIOS DE CARACTER INFORMÁTICO	24.268,97	24.268,97	1.968,67	0,00	0,00
2.2.7.99	OTROS	280.448,79	53.445,97	0,00	0,00	0,00
3	GASTOS FINANCIEROS	292,87	152,59	11,58	0,00	0,00
3.1	DE PRESTAMOS DEL INTERIOR	292,87	152,59	11,58	0,00	0,00
3.1.0	INTERESES	292,87	152,59	11,58	0,00	0,00
3.1.0.00	INTERESES DE PRESTAMOS DEL INTERIOR	292,87	152,59	11,58	0,00	0,00
4	TRANSFERENCIAS CORRIENTES	79.878,42	5.677,74	0,00	0,00	0,00
4.8	A FAMILIAS E INSTITUCIONES SIN FINES DE LUCRO	79.878,42	5.677,74	0,00	0,00	0,00
4.8.8	X	79.878,42	5.677,74	0,00	0,00	0,00
4.8.8.00	BECAS	79.878,42	5.677,74	0,00	0,00	0,00
6	INVERSIONES REALES	447.347,55	5.728,14	5.728,14	0,00	0,00
6.3	INVERSION DE REPOSICION ASOCIADAAL FUNCION. OPERAT. DE LOS SERVICIOS	165.736,48	0,00	0,00	0,00	0,00
6.3.2	EDIFICIOS Y OTRAS CONSTRUCCIONES	165.736,48	0,00	0,00	0,00	0,00
6.3.2.01	CONSTRUCCION	165.736,48	0,00	0,00	0,00	0,00
6.4	GASTOS DE INVERSIONES DE CARACTER INMATERIAL.	281.611,07	5.728,14	5.728,14	0,00	0,00
6.4.4	APLICACIONES INFORMATICAS	5.728,14	5.728,14	5.728,14	0,00	0,00
6.4.4.03	INCORPORACION DE BIENES Y SERVICIOS	5.728,14	5.728,14	5.728,14	0,00	0,00



Gobierno
de La
Rioja

Hacienda y Adm. Pública

SICAP - Sistema de Información Contable

COMPROMISOS DE GASTOS CON CARGO A PRESUPUESTOS DE EJERCICIOS POSTERIORES

Ejercicio: 2022

Página 4


Información a fecha: 31/12/2022

Unidad monetaria: Euros

Clasificación Orgánica 050202 AGRICULTURA, GANADERÍA, MUNDO RURAL, TERRITORIO Y POBLACIÓN / DIRECCIÓN GENERAL DE AGRICULTURA Y GANADERÍA / CENTROS DE INVESTIGACIÓN

Clasificación Funcional 4611 ACTUACIONES DE CARÁCTER ECONÓMICO / INVESTIGACION, DESARROLLO E INNOVACION / INVESTIGACIÓN, DESARROLLO E INNOVACIÓN / INVESTIGACIÓN Y DESARROLLO

Económico	Denominación	Año 1	Año 2	Año 3	Año 4	Años sucesivos
6.4.6	GASTOS DE INVESTIGACION Y DESARROLLO	275.882,93	0,00	0,00	0,00	0,00
6.4.6.00	ADQUISICION	275.882,93	0,00	0,00	0,00	0,00
9	PASIVOS FINANCIEROS	26.977,08	27.117,37	2.227,28	0,00	0,00
9.1	AMORTIZACION DE PRESTAMOS DEL INTERIOR	26.977,08	27.117,37	2.227,28	0,00	0,00
9.1.1	AMORTIZ. DE PRESTAMOS A LARGO PLAZO DE ENTES DEL SEC.PÚBL.	26.977,08	27.117,37	2.227,28	0,00	0,00
9.1.1.00	AMORTIZ.PTMOS.LARGO PLAZO ENTES SECTOR PUBLICO	26.977,08	27.117,37	2.227,28	0,00	0,00
Total Orgánico / Funcional	050202 / 4611	1.590.900,28	164.379,95	27.300,57	0,00	0,00




Información a fecha: 31/12/2022

Unidad monetaria: Euros

Clasificación Orgánica 050202 AGRICULTURA, GANADERÍA, MUNDO RURAL, TERRITORIO Y POBLACIÓN / DIRECCIÓN GENERAL DE AGRICULTURA Y GANADERÍA / CENTROS DE INVESTIGACIÓN

Clasificación Funcional 4612 ACTUACIONES DE CARÁCTER ECONÓMICO / INVESTIGACION, DESARROLLO E INNOVACION / INVESTIGACIÓN, DESARROLLO E INNOVACIÓN / INNOVACIÓN

Económico	Denominación	Año 1	Año 2	Año 3	Año 4	Años sucesivos
4	TRANSFERENCIAS CORRIENTES	794.875,34	248.632,58	406.332,07	27.294,72	0,00
4.7	A EMPRESAS PRIVADAS	530.192,75	160.263,46	319.648,87	27.294,72	0,00
4.7.4	X	164.889,18	87.633,38	54.586,87	27.294,72	0,00
4.7.4.00	CONTRATOS DE EXPERIMENTACION	164.889,18	87.633,38	54.586,87	27.294,72	0,00
4.7.6	X	365.303,57	72.630,08	265.062,00	0,00	0,00
4.7.6.00	INNOVACION PDR	365.303,57	72.630,08	265.062,00	0,00	0,00
4.8	A FAMILIAS E INSTITUCIONES SIN FINES DE LUCRO	264.682,59	88.369,12	86.683,20	0,00	0,00
4.8.6	X	264.682,59	88.369,12	86.683,20	0,00	0,00
4.8.6.00	INNOVACION PDR	264.682,59	88.369,12	86.683,20	0,00	0,00
7	TRANSFERENCIAS DE CAPITAL	51.816,50	17.920,90	1.759,04	0,00	0,00
7.7	A EMPRESAS PRIVADAS	5.836,50	17.920,90	1.759,04	0,00	0,00
7.7.4	X	4.636,50	150,00	1.759,04	0,00	0,00
7.7.4.00	CONTRATOS DE EXPERIMENTACION	4.636,50	150,00	1.759,04	0,00	0,00
7.7.6	X	1.200,00	17.770,90	0,00	0,00	0,00
7.7.6.00	INNOVACION PDR	1.200,00	17.770,90	0,00	0,00	0,00
7.8	A FAMILIAS E INSTITUCIONES SIN FINES DE LUCRO	45.980,00	0,00	0,00	0,00	0,00
7.8.6	X	45.980,00	0,00	0,00	0,00	0,00
7.8.6.00	INNOVACION PDR - FAMILIAS E INST.SIN FINES LUCRO	45.980,00	0,00	0,00	0,00	0,00
Total Orgánico / Funcional	050202 / 4612	846.691,84	266.553,48	408.091,11	27.294,72	0,00




Información a fecha: 31/12/2022

Unidad monetaria: Euros

Clasificación Orgánica 0503 AGRICULTURA, GANADERÍA, MUNDO RURAL, TERRITORIO Y POBLACIÓN / DIRECCIÓN GENERAL DE DESARROLLO RURAL Y RETO DEMOGRÁFICO

Clasificación Funcional 4121 ACTUACIONES DE CARÁCTER ECONÓMICO / AGRICULTURA Y GANADERÍA / ESTRUCTURAS AGRARIAS / DESARROLLO RURAL

Económico	Denominación	Año 1	Año 2	Año 3	Año 4	Años sucesivos
2	GASTOS EN BIENES CORRIENTES Y SERVICIOS	585.886,47	0,00	0,00	0,00	0,00
2.2	MATERIAL, SUMINISTROS Y OTROS	585.886,47	0,00	0,00	0,00	0,00
2.2.7	TRABAJOS REALIZADOS POR OTRAS EMPRESAS	585.886,47	0,00	0,00	0,00	0,00
2.2.7.06	ESTUDIOS Y TRABAJOS TÉCNICOS	569.333,67	0,00	0,00	0,00	0,00
2.2.7.07	SERVICIOS DE CARACTER INFORMÁTICO	16.552,80	0,00	0,00	0,00	0,00
4	TRANSFERENCIAS CORRIENTES	2.303.472,89	1.085.136,77	829.868,45	638.886,89	1.272.249,87
4.6	A CORPORACIONES LOCALES	193.792,48	0,00	0,00	0,00	0,00
4.6.1	AAYUNTAMIENTOS	193.792,48	0,00	0,00	0,00	0,00
4.6.1.00	AAYUNTAMIENTOS	122.905,03	0,00	0,00	0,00	0,00
4.6.1.01	AAYUNTAMIENTOS PDR	70.887,45	0,00	0,00	0,00	0,00
4.7	A EMPRESAS PRIVADAS	886.993,04	506.421,93	346.957,50	237.817,99	313.973,13
4.7.1	X	17.958,00	0,00	0,00	0,00	0,00
4.7.1.01	FORMACIÓN- EMPRESAS PRIVADAS	17.958,00	0,00	0,00	0,00	0,00
4.7.4	X	211.728,32	0,00	0,00	0,00	0,00
4.7.4.00	ACTUAC. PROYECTOS PILOTOS: DINAMIZACIÓN MEDIO RURAL. EMPRESAS PRIVADAS	211.728,32	0,00	0,00	0,00	0,00
4.7.5	X	657.306,72	506.421,93	346.957,50	237.817,99	313.973,13
4.7.5.02	AFILIACIÓN CONYUGES SEG. SOCIAL	857,28	857,28	715,60	432,24	324,18
4.7.5.08	INTERESES PRÉSTAMO JÓVENES Y MODERNIZACIÓN	656.449,44	505.564,65	346.241,90	237.385,75	313.648,95
4.8	A FAMILIAS E INSTITUCIONES SIN FINES DE LUCRO	1.222.687,37	578.714,84	482.910,95	401.068,90	958.276,74
4.8.0	A FAMILIAS E INSTITUCIONES SIN ANIMO DE LUCRO	277.156,18	17.665,93	0,00	0,00	0,00
4.8.0.00	PROYECTOS PILOTO: DINAMIZACION MEDIO RURAL	127.718,40	0,00	0,00	0,00	0,00
4.8.0.07	LEADER 2014-2020	149.437,78	17.665,93	0,00	0,00	0,00
4.8.2	X	309.877,70	0,00	0,00	0,00	0,00
4.8.2.00	FORMACION	309.877,70	0,00	0,00	0,00	0,00
4.8.4	X	635.653,49	561.048,91	482.910,95	401.068,90	958.276,74
4.8.4.00	INTERESES FINANCIACIÓN REGADÍOS A COMUNIDADES DE REGANTES	635.653,49	561.048,91	482.910,95	401.068,90	958.276,74
6	INVERSIONES REALES	87.214,55	0,00	0,00	0,00	0,00
6.4	GASTOS DE INVERSIONES DE CARACTER INMATERIAL.	87.214,55	0,00	0,00	0,00	0,00
6.4.8	OTRO INMOVILIZADO INMATERIAL	87.214,55	0,00	0,00	0,00	0,00
6.4.8.03	INCORPORACION DE BIENES Y SERVICIOS	87.214,55	0,00	0,00	0,00	0,00
7	TRANSFERENCIAS DE CAPITAL	17.035.469,63	4.325.597,39	2.602.658,28	2.156.500,32	24.764.060,72
7.6	A CORPORACIONES LOCALES	2.635.006,37	260.171,26	0,00	0,00	0,00
7.6.1	AAYUNTAMIENTOS	2.635.006,37	260.171,26	0,00	0,00	0,00
7.6.1.00	AAYUNTAMIENTOS. PROYECTOS PILOTO	506.389,80	0,00	0,00	0,00	0,00




Información a fecha: 31/12/2022

Unidad monetaria: Euros

Clasificación Orgánica 0503 AGRICULTURA, GANADERÍA, MUNDO RURAL, TERRITORIO Y POBLACIÓN / DIRECCIÓN GENERAL DE DESARROLLO RURAL Y RETO DEMOGRÁFICO

Clasificación Funcional 4121 ACTUACIONES DE CARÁCTER ECONÓMICO / AGRICULTURA Y GANADERÍA / ESTRUCTURAS AGRARIAS / DESARROLLO RURAL

Económico	Denominación	Año 1	Año 2	Año 3	Año 4	Años sucesivos
7.6.1.01	INFRAESTRUCTURAS MUNICIPALES	999.694,02	0,00	0,00	0,00	0,00
7.6.1.07	LEADER 2014-2020	1.128.922,55	260.171,26	0,00	0,00	0,00
7.7	A EMPRESAS PRIVADAS	9.259.206,28	737.387,91	705.387,91	177.387,91	354.775,82
7.7.0	A EMPRESAS PRIVADAS	4.050.701,78	737.387,91	705.387,91	177.387,91	354.775,82
7.7.0.00	A EMPRESAS PRIVADAS	1.906.413,08	0,00	0,00	0,00	0,00
7.7.0.01	INCORPORACIÓN DE JÓVENES	1.272.000,00	560.000,00	528.000,00	0,00	0,00
7.7.0.04	INFRAESTRUCTURAS AGRARIAS -REGADÍOS SAT	177.387,91	177.387,91	177.387,91	177.387,91	354.775,82
7.7.0.06	INVERSIONES EN ENTIDADES ASOCIATIVAS	23.600,00	0,00	0,00	0,00	0,00
7.7.0.07	LEADER 2014-2020	671.300,79	0,00	0,00	0,00	0,00
7.7.1	MEDIDAS DE ACOMPAÑAMIENTO A LA P.A.C.	389.189,76	0,00	0,00	0,00	0,00
7.7.1.00	ACTUACIONES RETO DEMOGRÁFICO	389.189,76	0,00	0,00	0,00	0,00
7.7.9	X	4.819.314,74	0,00	0,00	0,00	0,00
7.7.9.00	OCM VINO	1.248.902,05	0,00	0,00	0,00	0,00
7.7.9.01	OCM VINO- REESTRUCTURACIÓN DE VIÑEDO	3.570.412,69	0,00	0,00	0,00	0,00
7.8	A FAMILIAS E INSTITUCIONES SIN FINES DE LUCRO	5.141.256,98	3.328.038,22	1.897.270,37	1.979.112,41	24.409.284,90
7.8.0	A FAMILIAS E INSTITUCIONES SIN ANIMO DE LUCRO	5.141.256,98	3.328.038,22	1.897.270,37	1.979.112,41	24.409.284,90
7.8.0.00	DINAMIZACIÓN DEL MEDIO RURAL.- AC. PROYECTOS PILOTO	51.347,65	0,00	0,00	0,00	0,00
7.8.0.01	MEJORA INFRAESTRUCTURAS AGRARIAS -REGADÍOS	4.944.474,03	3.319.132,41	1.897.270,37	1.979.112,41	24.409.284,90
7.8.0.07	LEADER 2014-2020	145.435,30	8.905,81	0,00	0,00	0,00
Total Orgánico / Funcional	0503 / 4121	20.012.043,54	5.410.734,16	3.432.526,73	2.795.387,21	26.036.310,59




Información a fecha: 31/12/2022

Unidad monetaria: Euros

Clasificación Orgánica 0503 AGRICULTURA, GANADERÍA, MUNDO RURAL, TERRITORIO Y POBLACIÓN / DIRECCIÓN GENERAL DE DESARROLLO RURAL Y RETO DEMOGRÁFICO

Clasificación Funcional 4123 ACTUACIONES DE CARÁCTER ECONÓMICO / AGRICULTURA Y GANADERÍA / ESTRUCTURAS AGRARIAS / CALIDAD Y PROMOCIÓN AGROALIMENTARIA

Económico	Denominación	Año 1	Año 2	Año 3	Año 4	Años sucesivos
2	GASTOS EN BIENES CORRIENTES Y SERVICIOS	3.146,00	3.146,00	0,00	0,00	0,00
2.2	MATERIAL, SUMINISTROS Y OTROS	3.146,00	3.146,00	0,00	0,00	0,00
2.2.7	TRABAJOS REALIZADOS POR OTRAS EMPRESAS	3.146,00	3.146,00	0,00	0,00	0,00
2.2.7.07	SERVICIOS DE CARACTER INFORMÁTICO	3.146,00	3.146,00	0,00	0,00	0,00
4	TRANSFERENCIAS CORRIENTES	4.622.032,85	0,00	0,00	0,00	0,00
4.7	A EMPRESAS PRIVADAS	1.964.432,21	0,00	0,00	0,00	0,00
4.7.5	X	1.964.432,21	0,00	0,00	0,00	0,00
4.7.5.07	PROMOCIÓN TERCEROS PAÍSES- OCM VINO	1.964.432,21	0,00	0,00	0,00	0,00
4.8	A FAMILIAS E INSTITUCIONES SIN FINES DE LUCRO	2.657.600,64	0,00	0,00	0,00	0,00
4.8.0	A FAMILIAS E INSTITUCIONES SIN ANIMO DE LUCRO	2.657.600,64	0,00	0,00	0,00	0,00
4.8.0.02	PROMOCIÓN TERCEROS PAÍSES-OCM VINO	2.657.600,64	0,00	0,00	0,00	0,00
6	INVERSIONES REALES	3.993,00	3.993,00	0,00	0,00	0,00
6.2	INVERSION NUEVA ASOCIADA AL FUNCIONAMIENTO OPERATIVO DE LOS SERVICIOS	3.993,00	3.993,00	0,00	0,00	0,00
6.2.6	EQUIPOS PARA PROCESOS DE INFORMACION	3.993,00	3.993,00	0,00	0,00	0,00
6.2.6.00	ADQUISICION	3.993,00	3.993,00	0,00	0,00	0,00
Total Orgánico / Funcional	0503 / 4123	4.629.171,85	7.139,00	0,00	0,00	0,00



Gobierno
de La
Rioja

Hacienda y Adm. Pública

SICAP - Sistema de Información Contable

COMPROMISOS DE GASTOS CON CARGO A PRESUPUESTOS DE EJERCICIOS POSTERIORES

Ejercicio: 2022

Página 9


Información a fecha: 31/12/2022

Unidad monetaria: Euros

Clasificación Orgánica 0504 AGRICULTURA, GANADERÍA, MUNDO RURAL, TERRITORIO Y POBLACIÓN / DIRECCIÓN GENERAL DE POLÍTICA TERRITORIAL, URBANISMO Y VIVIENDA

Clasificación Funcional 2611 ACTUACIONES DE PROTECCIÓN Y PROMOCIÓN SOCIAL / VIVIENDA / VIVIENDA / VIVIENDA

Económico	Denominación	Año 1	Año 2	Año 3	Año 4	Años sucesivos
4	TRANSFERENCIAS CORRIENTES	2.984.616,28	896.996,65	204.447,12	139.277,46	0,00
4.4	AL RESTO DEL SECTOR PUBLICO DE LA C.A.R.	25.451,48	243,15	0,00	0,00	0,00
4.4.0	A SOCIEDADES PUBLICAS	25.451,48	243,15	0,00	0,00	0,00
4.4.0.00	A SOCIEDADES PÚBLICAS	25.451,48	243,15	0,00	0,00	0,00
4.8	A FAMILIAS E INSTITUCIONES SIN FINES DE LUCRO	2.959.164,80	896.753,50	204.447,12	139.277,46	0,00
4.8.2	X	2.959.164,80	896.753,50	204.447,12	139.277,46	0,00
4.8.2.04	EMERGENCIA HABITACIONAL	204.447,12	204.447,12	204.447,12	139.277,46	0,00
4.8.2.07	BONO ALQUILER JOVEN	2.754.717,68	692.306,38	0,00	0,00	0,00
7	TRANSFERENCIAS DE CAPITAL	4.661.680,26	1.739.492,36	0,00	0,00	0,00
7.7	A EMPRESAS PRIVADAS	320.395,60	0,00	0,00	0,00	0,00
7.7.2	X	320.395,60	0,00	0,00	0,00	0,00
7.7.2.00	FOMENTO PARQUE PUBLICO VIVIENDA ALQUILER	320.395,60	0,00	0,00	0,00	0,00
7.8	A FAMILIAS E INSTITUCIONES SIN FINES DE LUCRO	4.341.284,66	1.739.492,36	0,00	0,00	0,00
7.8.0	A FAMILIAS E INSTITUCIONES SIN ANIMO DE LUCRO	4.341.284,66	1.739.492,36	0,00	0,00	0,00
7.8.0.02	REHABILITACION DE VIVIENDAS	4.244.766,96	1.723.173,86	0,00	0,00	0,00
7.8.0.05	PROGRAMA AYUDAS PARA ACTUAC. REHABILITACION ENERGETICA	96.517,70	16.318,50	0,00	0,00	0,00
Total Orgánico / Funcional	0504 / 2611	7.646.296,54	2.636.489,01	204.447,12	139.277,46	0,00




Información a fecha: 31/12/2022

Unidad monetaria: Euros

Clasificación Orgánica 0504 AGRICULTURA, GANADERÍA, MUNDO RURAL, TERRITORIO Y POBLACIÓN / DIRECCIÓN GENERAL DE POLÍTICA TERRITORIAL, URBANISMO Y VIVIENDA

Clasificación Funcional 2612 ACTUACIONES DE PROTECCIÓN Y PROMOCIÓN SOCIAL / VIVIENDA / VIVIENDA / URBANISMO

Económico	Denominación	Año 1	Año 2	Año 3	Año 4	Años sucesivos
4	TRANSFERENCIAS CORRIENTES	7.054,74	0,00	0,00	0,00	0,00
4.8	A FAMILIAS E INSTITUCIONES SIN FINES DE LUCRO	7.054,74	0,00	0,00	0,00	0,00
4.8.4	X	7.054,74	0,00	0,00	0,00	0,00
4.8.4.00	BECAS	7.054,74	0,00	0,00	0,00	0,00
6	INVERSIONES REALES	15.019,35	0,00	0,00	0,00	0,00
6.4	GASTOS DE INVERSIONES DE CARACTER INMATERIAL.	15.019,35	0,00	0,00	0,00	0,00
6.4.8	OTRO INMOVILIZADO INMATERIAL	15.019,35	0,00	0,00	0,00	0,00
6.4.8.03	INCORPORACION DE BIENES Y SERVICIOS	15.019,35	0,00	0,00	0,00	0,00
Total Orgánico / Funcional	0504 / 2612	22.074,09	0,00	0,00	0,00	0,00



Gobierno
de La
Rioja

Hacienda y Adm. Pública

SICAP - Sistema de Información Contable

COMPROMISOS DE GASTOS CON CARGO A PRESUPUESTOS DE EJERCICIOS POSTERIORES

Ejercicio: 2022

Página 11


Información a fecha: 31/12/2022

Unidad monetaria: Euros

Clasificación Orgánica 0601 SALUD / SECRETARÍA GENERAL TÉCNICA

Clasificación Funcional 3111 PRODUCCIÓN DE BIENES PÚBLICOS DE CARÁCTER PREFERENTE / SANIDAD / SANIDAD / ADMINISTRACIÓN GENERAL DE SALUD

Económico	Denominación	Año 1	Año 2	Año 3	Año 4	Años sucesivos
2	GASTOS EN BIENES CORRIENTES Y SERVICIOS	141.996,95	9.157,55	0,00	0,00	0,00
2.2	MATERIAL, SUMINISTROS Y OTROS	141.996,95	9.157,55	0,00	0,00	0,00
2.2.0	MATERIAL DE OFICINA	1.331,00	0,00	0,00	0,00	0,00
2.2.0.00	ORDINARIO NO INVENTARIABLE	1.331,00	0,00	0,00	0,00	0,00
2.2.1	SUMINISTROS	14.641,00	0,00	0,00	0,00	0,00
2.2.1.00	ENERGIA ELECTRICA	14.641,00	0,00	0,00	0,00	0,00
2.2.2	COMUNICACIONES	49.980,00	4.165,00	0,00	0,00	0,00
2.2.2.01	POSTALES	49.980,00	4.165,00	0,00	0,00	0,00
2.2.3	TRANSPORTES	21.591,38	1.123,93	0,00	0,00	0,00
2.2.3.00	TRANSPORTES	21.591,38	1.123,93	0,00	0,00	0,00
2.2.7	TRABAJOS REALIZADOS POR OTRAS EMPRESAS	54.453,57	3.868,62	0,00	0,00	0,00
2.2.7.00	LIMPIEZA Y ASEO	12.557,16	0,00	0,00	0,00	0,00
2.2.7.01	SEGURIDAD	41.896,41	3.868,62	0,00	0,00	0,00
Total Orgánico / Funcional	0601 / 3111	141.996,95	9.157,55	0,00	0,00	0,00



Gobierno
de La
Rioja

Hacienda y Adm. Pública

SICAP - Sistema de Información Contable

COMPROMISOS DE GASTOS CON CARGO A PRESUPUESTOS DE EJERCICIOS POSTERIORES

Ejercicio: 2022

Página 12


Información a fecha: 31/12/2022

Unidad monetaria: Euros

Clasificación Orgánica 0601 SALUD / SECRETARÍA GENERAL TÉCNICA

Clasificación Funcional 3121 PRODUCCIÓN DE BIENES PÚBLICOS DE CARÁCTER PREFERENTE / SANIDAD / HOSPITALES, SERVICIOS ASISTENCIALES Y CENTROS DE SALUD / ATENCIÓN PRIMARIA

Económico	Denominación	Año 1	Año 2	Año 3	Año 4	Años sucesivos
6	INVERSIONES REALES	6.969.588,20	0,00	0,00	0,00	0,00
6.2	INVERSION NUEVA ASOCIADA AL FUNCIONAMIENTO OPERATIVO DE LOS SERVICIOS	6.338.756,06	0,00	0,00	0,00	0,00
6.2.2	EDIFICIOS Y OTRAS CONSTRUCCIONES	6.338.756,06	0,00	0,00	0,00	0,00
6.2.2.01	CONSTRUCCION	6.338.756,06	0,00	0,00	0,00	0,00
6.3	INVERSION DE REPOSICION ASOCIADA AL FUNCION. OPERAT. DE LOS SERVICIOS	630.832,14	0,00	0,00	0,00	0,00
6.3.2	EDIFICIOS Y OTRAS CONSTRUCCIONES	630.832,14	0,00	0,00	0,00	0,00
6.3.2.01	CONSTRUCCION	630.832,14	0,00	0,00	0,00	0,00
7	TRANSFERENCIAS DE CAPITAL	102.891,20	0,00	0,00	0,00	0,00
7.6	A CORPORACIONES LOCALES	102.891,20	0,00	0,00	0,00	0,00
7.6.1	AAYUNTAMIENTOS	102.891,20	0,00	0,00	0,00	0,00
7.6.1.00	AAYUNTAMIENTOS	102.891,20	0,00	0,00	0,00	0,00
Total Orgánico / Funcional	0601 / 3121	7.072.479,40	0,00	0,00	0,00	0,00




Información a fecha: 31/12/2022

Unidad monetaria: Euros

Clasificación Orgánica 0601 SALUD / SECRETARÍA GENERAL TÉCNICA

Clasificación Funcional 3122 PRODUCCIÓN DE BIENES PÚBLICOS DE CARÁCTER PREFERENTE / SANIDAD / HOSPITALES, SERVICIOS ASISTENCIALES Y CENTROS DE SALUD / ATENCIÓN ESPECIALIZADA

Económico	Denominación	Año 1	Año 2	Año 3	Año 4	Años sucesivos
2	GASTOS EN BIENES CORRIENTES Y SERVICIOS	145.820,65	3.993,44	0,00	0,00	0,00
2.5	ASISTENCIA SANITARIA CON MEDIOS AJENOS	145.820,65	3.993,44	0,00	0,00	0,00
2.5.2	CONCIERTOS CON INSTITUCIONES DE ATENCION ESPECIALIZADA	97.899,37	0,00	0,00	0,00	0,00
2.5.2.04	CON ENTIDADES PRIVADAS	97.899,37	0,00	0,00	0,00	0,00
2.5.4	CONCIERTOS CON CENTROS O SERVIC. DE DIAGNÓSTICO Y TRATAMIENTO Y TERAPIAS	47.921,28	3.993,44	0,00	0,00	0,00
2.5.4.08	CONCIERTOS PARA REHABILITACIÓN-FISIOTERAPIA	47.921,28	3.993,44	0,00	0,00	0,00
6	INVERSIONES REALES	941.460,14	0,00	0,00	0,00	0,00
6.2	INVERSION NUEVA ASOCIADA AL FUNCIONAMIENTO OPERATIVO DE LOS SERVICIOS	941.460,14	0,00	0,00	0,00	0,00
6.2.2	EDIFICIOS Y OTRAS CONSTRUCCIONES	941.460,14	0,00	0,00	0,00	0,00
6.2.2.01	CONSTRUCCION	941.460,14	0,00	0,00	0,00	0,00
Total Orgánico / Funcional	0601 / 3122	1.087.280,79	3.993,44	0,00	0,00	0,00



Gobierno
de La
Rioja

Hacienda y Adm. Pública

SICAP - Sistema de Información Contable

COMPROMISOS DE GASTOS CON CARGO A PRESUPUESTOS DE EJERCICIOS POSTERIORES

Ejercicio: 2022

Página 14


Información a fecha: 31/12/2022

Unidad monetaria: Euros

Clasificación Orgánica 0601 SALUD / SECRETARÍA GENERAL TÉCNICA

Clasificación Funcional 3141 PRODUCCIÓN DE BIENES PÚBLICOS DE CARÁCTER PREFERENTE / SANIDAD / PLANIFICACIÓN SOCIOSANITARIA Y ACTIVIDADES DE FOMENTO / ACTUACIONES SOCIOSANITARIAS

Económico	Denominación	Año 1	Año 2	Año 3	Año 4	Años sucesivos
2	GASTOS EN BIENES CORRIENTES Y SERVICIOS	10.119.632,36	7.685.634,14	5.262.957,50	5.262.957,50	51.529.819,40
2.5	ASISTENCIA SANITARIA CON MEDIOS AJENOS	10.119.632,36	7.685.634,14	5.262.957,50	5.262.957,50	51.529.819,40
2.5.2	CONCIERTOS CON INSTITUCIONES DE ATENCION ESPECIALIZADA	10.119.632,36	7.685.634,14	5.262.957,50	5.262.957,50	51.529.819,40
2.5.2.04	CON ENTIDADES PRIVADAS	10.119.632,36	7.685.634,14	5.262.957,50	5.262.957,50	51.529.819,40
Total Orgánico / Funcional	0601 / 3141	10.119.632,36	7.685.634,14	5.262.957,50	5.262.957,50	51.529.819,40




Información a fecha: 31/12/2022

Unidad monetaria: Euros

Clasificación Orgánica 0603 SALUD / DIRECCIÓN GENERAL DE SALUD PÚBLICA, CONSUMO Y CUIDADOS

Clasificación Funcional 3131 PRODUCCIÓN DE BIENES PÚBLICOS DE CARÁCTER PREFERENTE / SANIDAD / ACCIONES PÚBLICAS RELATIVAS A LA SALUD / ACCIONES DE SALUD PÚBLICA

Económico	Denominación	Año 1	Año 2	Año 3	Año 4	Años sucesivos
2	GASTOS EN BIENES CORRIENTES Y SERVICIOS	1.416.676,96	58.197,39	0,00	0,00	0,00
2.1	REPARACIONES, MANTENIMIENTO Y CONSERVACION	1.808,81	1.055,14	0,00	0,00	0,00
2.1.2	EDIFICIOS Y OTRAS CONSTRUCCIONES	584,29	340,83	0,00	0,00	0,00
2.1.2.00	INMOVILIZADO PROPIO	584,29	340,83	0,00	0,00	0,00
2.1.3	MAQUINARIA, INSTALACION Y UTILLAJE	1.224,52	714,31	0,00	0,00	0,00
2.1.3.00	INMOVILIZADO PROPIO	1.224,52	714,31	0,00	0,00	0,00
2.2	MATERIAL, SUMINISTROS Y OTROS	1.414.868,15	57.142,25	0,00	0,00	0,00
2.2.0	MATERIAL DE OFICINA	1.730,30	0,00	0,00	0,00	0,00
2.2.0.00	ORDINARIO NO INVENTARIABLE	1.730,30	0,00	0,00	0,00	0,00
2.2.1	SUMINISTROS	1.242.853,16	0,00	0,00	0,00	0,00
2.2.1.00	ENERGIA ELECTRICA	23.425,60	0,00	0,00	0,00	0,00
2.2.1.06	PRODUCTOS FARMACEUTICOS	1.219.427,56	0,00	0,00	0,00	0,00
2.2.6	GASTOS DIVERSOS	27.874,00	0,00	0,00	0,00	0,00
2.2.6.99	OTROS	27.874,00	0,00	0,00	0,00	0,00
2.2.7	TRABAJOS REALIZADOS POR OTRAS EMPRESAS	142.410,69	57.142,25	0,00	0,00	0,00
2.2.7.00	LIMPIEZA Y ASEO	25.082,69	0,00	0,00	0,00	0,00
2.2.7.06	ESTUDIOS Y TRABAJOS TÉCNICOS	60.185,75	0,00	0,00	0,00	0,00
2.2.7.99	OTROS	57.142,25	57.142,25	0,00	0,00	0,00
Total Orgánico / Funcional	0603 / 3131	1.416.676,96	58.197,39	0,00	0,00	0,00




Información a fecha: 31/12/2022

Unidad monetaria: Euros

Clasificación Orgánica 0603 SALUD / DIRECCIÓN GENERAL DE SALUD PÚBLICA, CONSUMO Y CUIDADOS

Clasificación Funcional 3132 PRODUCCIÓN DE BIENES PÚBLICOS DE CARÁCTER PREFERENTE / SANIDAD / ACCIONES PÚBLICAS RELATIVAS A LA SALUD / ORDENACIÓN, CONTROL E INFORMACIÓN AL CONSUMIDOR

Económico	Denominación	Año 1	Año 2	Año 3	Año 4	Años sucesivos
2	GASTOS EN BIENES CORRIENTES Y SERVICIOS	59.544,10	0,00	0,00	0,00	0,00
2.2	MATERIAL, SUMINISTROS Y OTROS	59.544,10	0,00	0,00	0,00	0,00
2.2.7	TRABAJOS REALIZADOS POR OTRAS EMPRESAS	59.544,10	0,00	0,00	0,00	0,00
2.2.7.06	ESTUDIOS Y TRABAJOS TÉCNICOS	59.544,10	0,00	0,00	0,00	0,00
Total Orgánico / Funcional	0603 / 3132	59.544,10	0,00	0,00	0,00	0,00



Gobierno
de La
Rioja

Hacienda y Adm. Pública

SICAP - Sistema de Información Contable

COMPROMISOS DE GASTOS CON CARGO A PRESUPUESTOS DE EJERCICIOS POSTERIORES

Ejercicio: 2022

Página 17


Información a fecha: 31/12/2022

Unidad monetaria: Euros

Clasificación Orgánica 0604 SALUD / DIRECCIÓN GENERAL DE HUMANIZACIÓN, PRESTACIONES Y FARMACIA

Clasificación Funcional 3121 PRODUCCIÓN DE BIENES PÚBLICOS DE CARÁCTER PREFERENTE / SANIDAD / HOSPITALES, SERVICIOS ASISTENCIALES Y CENTROS DE SALUD / ATENCIÓN PRIMARIA

Económico	Denominación	Año 1	Año 2	Año 3	Año 4	Años sucesivos
2	GASTOS EN BIENES CORRIENTES Y SERVICIOS	13.987,76	0,00	0,00	0,00	0,00
2.2	MATERIAL, SUMINISTROS Y OTROS	13.987,76	0,00	0,00	0,00	0,00
2.2.0	MATERIAL DE OFICINA	1.730,30	0,00	0,00	0,00	0,00
2.2.0.00	ORDINARIO NO INVENTARIABLE	1.730,30	0,00	0,00	0,00	0,00
2.2.7	TRABAJOS REALIZADOS POR OTRAS EMPRESAS	12.257,46	0,00	0,00	0,00	0,00
2.2.7.07	SERVICIOS DE CARACTER INFORMÁTICO	12.257,46	0,00	0,00	0,00	0,00
Total Orgánico / Funcional	0604 / 3121	13.987,76	0,00	0,00	0,00	0,00




Información a fecha: 31/12/2022

Unidad monetaria: Euros

Clasificación Orgánica 0605 SALUD / DIRECCION GENERAL DE EMERGENCIAS Y PROTECCION CIVIL

Clasificación Funcional 1311 SERVICIOS PÚBLICOS BÁSICOS / SEGURIDAD / SEGURIDAD / PROTECCIÓN CIVIL

Económico	Denominación	Año 1	Año 2	Año 3	Año 4	Años sucesivos
2	GASTOS EN BIENES CORRIENTES Y SERVICIOS	482.653,74	190.784,77	1.357,94	0,00	0,00
2.1	REPARACIONES, MANTENIMIENTO Y CONSERVACION	94.571,06	13.257,20	1.357,94	0,00	0,00
2.1.2	EDIFICIOS Y OTRAS CONSTRUCCIONES	239,84	0,00	0,00	0,00	0,00
2.1.2.00	INMOVILIZADO PROPIO	239,84	0,00	0,00	0,00	0,00
2.1.3	MAQUINARIA, INSTALACION Y UTILLAJE	94.331,22	13.257,20	1.357,94	0,00	0,00
2.1.3.00	INMOVILIZADO PROPIO	94.331,22	13.257,20	1.357,94	0,00	0,00
2.2	MATERIAL, SUMINISTROS Y OTROS	388.082,68	177.527,57	0,00	0,00	0,00
2.2.0	MATERIAL DE OFICINA	275,00	0,00	0,00	0,00	0,00
2.2.0.00	ORDINARIO NO INVENTARIABLE	275,00	0,00	0,00	0,00	0,00
2.2.1	SUMINISTROS	18.150,00	0,00	0,00	0,00	0,00
2.2.1.00	ENERGIA ELECTRICA	18.150,00	0,00	0,00	0,00	0,00
2.2.7	TRABAJOS REALIZADOS POR OTRAS EMPRESAS	369.657,68	177.527,57	0,00	0,00	0,00
2.2.7.00	LIMPIEZA Y ASEO	4.458,10	0,00	0,00	0,00	0,00
2.2.7.07	SERVICIOS DE CARACTER INFORMÁTICO	365.199,58	177.527,57	0,00	0,00	0,00
4	TRANSFERENCIAS CORRIENTES	650.000,00	0,00	0,00	0,00	0,00
4.6	A CORPORACIONES LOCALES	650.000,00	0,00	0,00	0,00	0,00
4.6.1	AAYUNTAMIENTOS	650.000,00	0,00	0,00	0,00	0,00
4.6.1.00	CONVENIO BOMBEROS AYUNTAMIENTO DE LOGROÑO 2022	650.000,00	0,00	0,00	0,00	0,00
Total Orgánico / Funcional	0605 / 1311	1.132.653,74	190.784,77	1.357,94	0,00	0,00




Información a fecha: 31/12/2022

Unidad monetaria: Euros

Clasificación Orgánica 0801 EDUCACION, CULTURA, DEPORTE Y JUVENTUD / SECRETARÍA GENERAL TÉCNICA

Clasificación Funcional 3211 PRODUCCIÓN DE BIENES PÚBLICOS DE CARÁCTER PREFERENTE / EDUCACIÓN / EDUCACIÓN / ADMINISTRACIÓN GENERAL DE EDUCACIÓN

Económico	Denominación	Año 1	Año 2	Año 3	Año 4	Años sucesivos
2	GASTOS EN BIENES CORRIENTES Y SERVICIOS	517.127,01	57,00	0,00	0,00	0,00
2.1	REPARACIONES, MANTENIMIENTO Y CONSERVACION	490,39	0,00	0,00	0,00	0,00
2.1.3	MAQUINARIA, INSTALACION Y UTILLAJE	490,39	0,00	0,00	0,00	0,00
2.1.3.00	INMOVILIZADO PROPIO	490,39	0,00	0,00	0,00	0,00
2.2	MATERIAL, SUMINISTROS Y OTROS	516.636,62	57,00	0,00	0,00	0,00
2.2.0	MATERIAL DE OFICINA	650,05	0,00	0,00	0,00	0,00
2.2.0.00	ORDINARIO NO INVENTARIABLE	650,05	0,00	0,00	0,00	0,00
2.2.1	SUMINISTROS	2.733,75	0,00	0,00	0,00	0,00
2.2.1.07	MATERIALES ESPECIALES	2.733,75	0,00	0,00	0,00	0,00
2.2.2	COMUNICACIONES	2.278,00	57,00	0,00	0,00	0,00
2.2.2.01	POSTALES	2.278,00	57,00	0,00	0,00	0,00
2.2.7	TRABAJOS REALIZADOS POR OTRAS EMPRESAS	510.974,82	0,00	0,00	0,00	0,00
2.2.7.00	LIMPIEZA Y ASEO	354.620,07	0,00	0,00	0,00	0,00
2.2.7.01	SEGURIDAD	125.378,75	0,00	0,00	0,00	0,00
2.2.7.99	OTROS	30.976,00	0,00	0,00	0,00	0,00
Total Orgánico / Funcional	0801 / 3211	517.127,01	57,00	0,00	0,00	0,00



Gobierno
de La
Rioja

Hacienda y Adm. Pública

SICAP - Sistema de Información Contable

Ejercicio: 2022

COMPROMISOS DE GASTOS CON CARGO A PRESUPUESTOS DE EJERCICIOS POSTERIORES

Página 20


Información a fecha: 31/12/2022

Unidad monetaria: Euros

Clasificación Orgánica 080201 EDUCACION, CULTURA, DEPORTE Y JUVENTUD / DIRECCIÓN GENERAL DE CULTURA / SERVICIOS GENERALES

Clasificación Funcional 3311 PRODUCCIÓN DE BIENES PÚBLICOS DE CARÁCTER PREFERENTE / CULTURA / CULTURA / PROMOCIÓN DE LA CULTURA

Económico	Denominación	Año 1	Año 2	Año 3	Año 4	Años sucesivos
2	GASTOS EN BIENES CORRIENTES Y SERVICIOS	96.104,50	0,00	0,00	0,00	0,00
2.2	MATERIAL, SUMINISTROS Y OTROS	96.104,50	0,00	0,00	0,00	0,00
2.2.0	MATERIAL DE OFICINA	337,55	0,00	0,00	0,00	0,00
2.2.0.00	ORDINARIO NO INVENTARIABLE	337,55	0,00	0,00	0,00	0,00
2.2.1	SUMINISTROS	26.473,00	0,00	0,00	0,00	0,00
2.2.1.00	ENERGIA ELECTRICA	26.473,00	0,00	0,00	0,00	0,00
2.2.7	TRABAJOS REALIZADOS POR OTRAS EMPRESAS	69.293,95	0,00	0,00	0,00	0,00
2.2.7.00	LIMPIEZA Y ASEO	8.251,60	0,00	0,00	0,00	0,00
2.2.7.06	ESTUDIOS Y TRABAJOS TÉCNICOS	4.931,11	0,00	0,00	0,00	0,00
2.2.7.30	CONTRATO PROGRAMADOR FILMOTECA DE LA RIOJA	22.638,96	0,00	0,00	0,00	0,00
2.2.7.32	SERVICIO ATENCIÓN SALA GONZALO DE BERCEO	33.472,28	0,00	0,00	0,00	0,00
4	TRANSFERENCIAS CORRIENTES	341.050,95	0,00	0,00	0,00	0,00
4.6	A CORPORACIONES LOCALES	94.022,89	0,00	0,00	0,00	0,00
4.6.1	A AYUNTAMIENTOS	94.022,89	0,00	0,00	0,00	0,00
4.6.1.00	ACCIONES Y ACTIVIDADES DE INICIATIVA MUNICIPAL	94.022,89	0,00	0,00	0,00	0,00
4.7	A EMPRESAS PRIVADAS	139.938,49	0,00	0,00	0,00	0,00
4.7.0	A EMPRESAS PRIVADAS	139.938,49	0,00	0,00	0,00	0,00
4.7.0.00	ACTIVIDADES CULTURALES	90.114,01	0,00	0,00	0,00	0,00
4.7.0.01	AYUDAS CREACIÓN ARTÍSTICA	49.824,48	0,00	0,00	0,00	0,00
4.8	A FAMILIAS E INSTITUCIONES SIN FINES DE LUCRO	107.089,57	0,00	0,00	0,00	0,00
4.8.0	A FAMILIAS E INSTITUCIONES SIN ANIMO DE LUCRO	107.089,57	0,00	0,00	0,00	0,00
4.8.0.00	AYUDAS ACTIVIDADES CULTURALES	107.089,57	0,00	0,00	0,00	0,00
7	TRANSFERENCIAS DE CAPITAL	11.441,60	0,00	0,00	0,00	0,00
7.7	A EMPRESAS PRIVADAS	11.441,60	0,00	0,00	0,00	0,00
7.7.0	A EMPRESAS PRIVADAS	11.441,60	0,00	0,00	0,00	0,00
7.7.0.02	AYUDAS CREACIÓN ARTÍSTICA	11.441,60	0,00	0,00	0,00	0,00
Total Orgánico / Funcional	080201 / 3311	448.597,05	0,00	0,00	0,00	0,00



Gobierno
de La
Rioja

Hacienda y Adm. Pública

SICAP - Sistema de Información Contable

COMPROMISOS DE GASTOS CON CARGO A PRESUPUESTOS DE EJERCICIOS POSTERIORES

Ejercicio: 2022

Página 21


Información a fecha: 31/12/2022

Unidad monetaria: Euros

Clasificación Orgánica 080201 EDUCACION, CULTURA, DEPORTE Y JUVENTUD / DIRECCIÓN GENERAL DE CULTURA / SERVICIOS GENERALES

Clasificación Funcional 3321 PRODUCCIÓN DE BIENES PÚBLICOS DE CARÁCTER PREFERENTE / CULTURA / PATRIMONIO HISTÓRICO-ARTÍSTICO / PATRIMONIO HISTÓRICO-ARTÍSTICO

Económico	Denominación	Año 1	Año 2	Año 3	Año 4	Años sucesivos
2	GASTOS EN BIENES CORRIENTES Y SERVICIOS	31.184,10	0,00	0,00	0,00	0,00
2.2	MATERIAL, SUMINISTROS Y OTROS	31.184,10	0,00	0,00	0,00	0,00
2.2.0	MATERIAL DE OFICINA	275,05	0,00	0,00	0,00	0,00
2.2.0.00	ORDINARIO NO INVENTARIABLE	275,05	0,00	0,00	0,00	0,00
2.2.1	SUMINISTROS	2.279,00	0,00	0,00	0,00	0,00
2.2.1.00	ENERGIA ELECTRICA	2.279,00	0,00	0,00	0,00	0,00
2.2.7	TRABAJOS REALIZADOS POR OTRAS EMPRESAS	28.630,05	0,00	0,00	0,00	0,00
2.2.7.30	ESTUDIO CATALOGACIÓN Y SITUACIÓN PHA	28.630,05	0,00	0,00	0,00	0,00
6	INVERSIONES REALES	232.225,96	0,00	0,00	0,00	0,00
6.5	GASTOS DE INVERSIONES EN PATRIMONIO HISTÓRICO	232.225,96	0,00	0,00	0,00	0,00
6.5.0	INVERSIONES EN PATRIMONIO HISTORICO DESTINADO AL USO GENERAL	232.225,96	0,00	0,00	0,00	0,00
6.5.0.01	CONSTRUCCION	232.225,96	0,00	0,00	0,00	0,00
7	TRANSFERENCIAS DE CAPITAL	1.276.164,88	0,00	0,00	0,00	0,00
7.6	A CORPORACIONES LOCALES	826.164,68	0,00	0,00	0,00	0,00
7.6.1	AAYUNTAMIENTOS	826.164,68	0,00	0,00	0,00	0,00
7.6.1.00	RESTAURACIONES PATRIMONIO HISTÓRICO	826.164,68	0,00	0,00	0,00	0,00
7.8	A FAMILIAS E INSTITUCIONES SIN FINES DE LUCRO	450.000,20	0,00	0,00	0,00	0,00
7.8.0	A FAMILIAS E INSTITUCIONES SIN ANIMO DE LUCRO	450.000,20	0,00	0,00	0,00	0,00
7.8.0.00	CONVENIOS RESTAURACIONES	450.000,20	0,00	0,00	0,00	0,00
Total Orgánico / Funcional	080201 / 3321	1.539.574,94	0,00	0,00	0,00	0,00



Gobierno
de La
Rioja

Hacienda y Adm. Pública

SICAP - Sistema de Información Contable

COMPROMISOS DE GASTOS CON CARGO A PRESUPUESTOS DE EJERCICIOS POSTERIORES

Ejercicio: 2022

Página 22


Información a fecha: 31/12/2022

Unidad monetaria: Euros

Clasificación Orgánica 080201 EDUCACION, CULTURA, DEPORTE Y JUVENTUD / DIRECCIÓN GENERAL DE CULTURA / SERVICIOS GENERALES

Clasificación Funcional 4611 ACTUACIONES DE CARÁCTER ECONÓMICO / INVESTIGACION, DESARROLLO E INNOVACION / INVESTIGACIÓN, DESARROLLO E INNOVACIÓN / INVESTIGACIÓN Y DESARROLLO

Económico	Denominación	Año 1	Año 2	Año 3	Año 4	Años sucesivos
2	GASTOS EN BIENES CORRIENTES Y SERVICIOS	8.954,00	0,00	0,00	0,00	0,00
2.2	MATERIAL, SUMINISTROS Y OTROS	8.954,00	0,00	0,00	0,00	0,00
2.2.7	TRABAJOS REALIZADOS POR OTRAS EMPRESAS	8.954,00	0,00	0,00	0,00	0,00
2.2.7.06	ESTUDIOS Y TRABAJOS TÉCNICOS	8.954,00	0,00	0,00	0,00	0,00
Total Orgánico / Funcional	080201 / 4611	8.954,00	0,00	0,00	0,00	0,00



Gobierno
de La
Rioja

Hacienda y Adm. Pública

SICAP - Sistema de Información Contable

COMPROMISOS DE GASTOS CON CARGO A PRESUPUESTOS DE EJERCICIOS POSTERIORES

Ejercicio: 2022

Página 23


Información a fecha: 31/12/2022

Unidad monetaria: Euros

Clasificación Orgánica 080202 EDUCACION, CULTURA, DEPORTE Y JUVENTUD / DIRECCIÓN GENERAL DE CULTURA / ARCHIVO HISTÓRICO

Clasificación Funcional 3312 PRODUCCIÓN DE BIENES PÚBLICOS DE CARÁCTER PREFERENTE / CULTURA / CULTURA / MUSEOS, ARCHIVOS Y BIBLIOTECAS

Económico	Denominación	Año 1	Año 2	Año 3	Año 4	Años sucesivos
2	GASTOS EN BIENES CORRIENTES Y SERVICIOS	62.419,85	0,00	0,00	0,00	0,00
2.2	MATERIAL, SUMINISTROS Y OTROS	62.419,85	0,00	0,00	0,00	0,00
2.2.0	MATERIAL DE OFICINA	200,10	0,00	0,00	0,00	0,00
2.2.0.00	ORDINARIO NO INVENTARIABLE	200,10	0,00	0,00	0,00	0,00
2.2.1	SUMINISTROS	10.739,00	0,00	0,00	0,00	0,00
2.2.1.00	ENERGIA ELECTRICA	10.739,00	0,00	0,00	0,00	0,00
2.2.7	TRABAJOS REALIZADOS POR OTRAS EMPRESAS	51.480,75	0,00	0,00	0,00	0,00
2.2.7.00	LIMPIEZA Y ASEO	10.427,48	0,00	0,00	0,00	0,00
2.2.7.01	SEGURIDAD	41.053,27	0,00	0,00	0,00	0,00
4	TRANSFERENCIAS CORRIENTES	9.106,11	0,00	0,00	0,00	0,00
4.8	A FAMILIAS E INSTITUCIONES SIN FINES DE LUCRO	9.106,11	0,00	0,00	0,00	0,00
4.8.0	A FAMILIAS E INSTITUCIONES SIN ANIMO DE LUCRO	9.106,11	0,00	0,00	0,00	0,00
4.8.0.00	BECAS FORMACIÓN EN ARCHIVO	9.106,11	0,00	0,00	0,00	0,00
6	INVERSIONES REALES	11.253,00	0,00	0,00	0,00	0,00
6.2	INVERSION NUEVA ASOCIADA AL FUNCIONAMIENTO OPERATIVO DE LOS SERVICIOS	11.253,00	0,00	0,00	0,00	0,00
6.2.9	OTROS ACTIVOS MATERIALES	11.253,00	0,00	0,00	0,00	0,00
6.2.9.03	INCORPORACION DE BIENES Y SERVICIOS	11.253,00	0,00	0,00	0,00	0,00
Total Orgánico / Funcional	080202 / 3312	82.778,96	0,00	0,00	0,00	0,00



Gobierno
de La
Rioja

Hacienda y Adm. Pública

SICAP - Sistema de Información Contable

COMPROMISOS DE GASTOS CON CARGO A PRESUPUESTOS DE EJERCICIOS POSTERIORES

Ejercicio: 2022

Página 24


Información a fecha: 31/12/2022

Unidad monetaria: Euros

Clasificación Orgánica 080203 EDUCACION, CULTURA, DEPORTE Y JUVENTUD / DIRECCIÓN GENERAL DE CULTURA / BIBLIOTECA PÚBLICA

Clasificación Funcional 3312 PRODUCCIÓN DE BIENES PÚBLICOS DE CARÁCTER PREFERENTE / CULTURA / CULTURA / MUSEOS, ARCHIVOS Y BIBLIOTECAS

Económico	Denominación	Año 1	Año 2	Año 3	Año 4	Años sucesivos
2	GASTOS EN BIENES CORRIENTES Y SERVICIOS	130.225,21	181,00	0,00	0,00	0,00
2.1	REPARACIONES, MANTENIMIENTO Y CONSERVACION	301,35	0,00	0,00	0,00	0,00
2.1.3	MAQUINARIA, INSTALACION Y UTILLAJE	301,35	0,00	0,00	0,00	0,00
2.1.3.00	INMOVILIZADO PROPIO	301,35	0,00	0,00	0,00	0,00
2.2	MATERIAL, SUMINISTROS Y OTROS	129.923,86	181,00	0,00	0,00	0,00
2.2.0	MATERIAL DE OFICINA	425,10	0,00	0,00	0,00	0,00
2.2.0.00	ORDINARIO NO INVENTARIABLE	425,10	0,00	0,00	0,00	0,00
2.2.1	SUMINISTROS	31.863,00	0,00	0,00	0,00	0,00
2.2.1.00	ENERGIA ELECTRICA	31.863,00	0,00	0,00	0,00	0,00
2.2.2	COMUNICACIONES	2.709,00	181,00	0,00	0,00	0,00
2.2.2.01	POSTALES	2.709,00	181,00	0,00	0,00	0,00
2.2.7	TRABAJOS REALIZADOS POR OTRAS EMPRESAS	94.926,76	0,00	0,00	0,00	0,00
2.2.7.00	LIMPIEZA Y ASEO	44.136,20	0,00	0,00	0,00	0,00
2.2.7.01	SEGURIDAD	17.805,14	0,00	0,00	0,00	0,00
2.2.7.07	SERVICIOS DE CARACTER INFORMÁTICO	6.928,75	0,00	0,00	0,00	0,00
2.2.7.30	PRESTACIONES BIBLIOTECARIAS	26.056,67	0,00	0,00	0,00	0,00
4	TRANSFERENCIAS CORRIENTES	9.106,11	0,00	0,00	0,00	0,00
4.8	A FAMILIAS E INSTITUCIONES SIN FINES DE LUCRO	9.106,11	0,00	0,00	0,00	0,00
4.8.0	A FAMILIAS E INSTITUCIONES SIN ANIMO DE LUCRO	9.106,11	0,00	0,00	0,00	0,00
4.8.0.00	BECAS FORMACIÓN BIBLIOTECARIA	9.106,11	0,00	0,00	0,00	0,00
Total Orgánico / Funcional	080203 / 3312	139.331,32	181,00	0,00	0,00	0,00



Gobierno
de La
Rioja

Hacienda y Adm. Pública

SICAP - Sistema de Información Contable

COMPROMISOS DE GASTOS CON CARGO A PRESUPUESTOS DE EJERCICIOS POSTERIORES

Ejercicio: 2022

Página 25


Información a fecha: 31/12/2022

Unidad monetaria: Euros

Clasificación Orgánica 080204 EDUCACION, CULTURA, DEPORTE Y JUVENTUD / DIRECCIÓN GENERAL DE CULTURA / MUSEO

Clasificación Funcional 3312 PRODUCCIÓN DE BIENES PÚBLICOS DE CARÁCTER PREFERENTE / CULTURA / CULTURA / MUSEOS, ARCHIVOS Y BIBLIOTECAS

Económico	Denominación	Año 1	Año 2	Año 3	Año 4	Años sucesivos
2	GASTOS EN BIENES CORRIENTES Y SERVICIOS	261.084,34	15,00	0,00	0,00	0,00
2.0	ARRENDAMIENTOS Y CANONES	6.752,70	0,00	0,00	0,00	0,00
2.0.2	EDIFICIOS Y OTRAS CONSTRUCCIONES	6.752,70	0,00	0,00	0,00	0,00
2.0.2.00	EDIFICIOS Y OTRAS CONSTRUCCIONES	6.752,70	0,00	0,00	0,00	0,00
2.2	MATERIAL, SUMINISTROS Y OTROS	254.331,64	15,00	0,00	0,00	0,00
2.2.0	MATERIAL DE OFICINA	135,02	0,00	0,00	0,00	0,00
2.2.0.00	ORDINARIO NO INVENTARIABLE	135,02	0,00	0,00	0,00	0,00
2.2.1	SUMINISTROS	49.881,00	0,00	0,00	0,00	0,00
2.2.1.00	ENERGIA ELECTRICA	43.706,00	0,00	0,00	0,00	0,00
2.2.1.02	GAS	6.175,00	0,00	0,00	0,00	0,00
2.2.2	COMUNICACIONES	107,00	15,00	0,00	0,00	0,00
2.2.2.01	POSTALES	107,00	15,00	0,00	0,00	0,00
2.2.7	TRABAJOS REALIZADOS POR OTRAS EMPRESAS	204.208,62	0,00	0,00	0,00	0,00
2.2.7.00	LIMPIEZA Y ASEO	25.020,95	0,00	0,00	0,00	0,00
2.2.7.01	SEGURIDAD	179.187,67	0,00	0,00	0,00	0,00
Total Orgánico / Funcional	080204 / 3312	261.084,34	15,00	0,00	0,00	0,00



Gobierno
de La
Rioja

Hacienda y Adm. Pública

SICAP - Sistema de Información Contable

COMPROMISOS DE GASTOS CON CARGO A PRESUPUESTOS DE EJERCICIOS POSTERIORES

Ejercicio: 2022

Página 26


Información a fecha: 31/12/2022

Unidad monetaria: Euros

Clasificación Orgánica 0803 EDUCACION, CULTURA, DEPORTE Y JUVENTUD / DIRECCIÓN GENERAL DE DEPORTE

Clasificación Funcional 3411 PRODUCCIÓN DE BIENES PÚBLICOS DE CARÁCTER PREFERENTE / DEPORTE / DEPORTE / DEPORTE

Económico	Denominación	Año 1	Año 2	Año 3	Año 4	Años sucesivos
2	GASTOS EN BIENES CORRIENTES Y SERVICIOS	1.301.722,77	394.520,65	0,00	0,00	0,00
2.1	REPARACIONES, MANTENIMIENTO Y CONSERVACION	46.801,16	12.425,46	0,00	0,00	0,00
2.1.3	MAQUINARIA, INSTALACION Y UTILLAJE	46.801,16	12.425,46	0,00	0,00	0,00
2.1.3.00	INMOVILIZADO PROPIO	46.801,16	12.425,46	0,00	0,00	0,00
2.2	MATERIAL, SUMINISTROS Y OTROS	1.254.921,61	382.095,19	0,00	0,00	0,00
2.2.0	MATERIAL DE OFICINA	212,55	0,00	0,00	0,00	0,00
2.2.0.00	ORDINARIO NO INVENTARIABLE	212,55	0,00	0,00	0,00	0,00
2.2.1	SUMINISTROS	333.827,00	0,00	0,00	0,00	0,00
2.2.1.00	ENERGIA ELECTRICA	217.223,00	0,00	0,00	0,00	0,00
2.2.1.02	GAS	116.604,00	0,00	0,00	0,00	0,00
2.2.7	TRABAJOS REALIZADOS POR OTRAS EMPRESAS	920.882,06	382.095,19	0,00	0,00	0,00
2.2.7.00	LIMPIEZA Y ASEO	244.897,49	20.408,12	0,00	0,00	0,00
2.2.7.06	ESTUDIOS Y TRABAJOS TÉCNICOS	69.574,40	5.797,86	0,00	0,00	0,00
2.2.7.17	TRANSPORTES JUEGOS DEPORTIVOS	316.104,75	210.736,50	0,00	0,00	0,00
2.2.7.99	OTROS	290.305,42	145.152,71	0,00	0,00	0,00
7	TRANSFERENCIAS DE CAPITAL	260.000,00	0,00	0,00	0,00	0,00
7.6	A CORPORACIONES LOCALES	260.000,00	0,00	0,00	0,00	0,00
7.6.1	AAUNTAMIENTOS	260.000,00	0,00	0,00	0,00	0,00
7.6.1.09	AYUNTAMIENTO DE VENTOSA. INSTALACIONES DEPORTIVAS	260.000,00	0,00	0,00	0,00	0,00
Total Orgánico / Funcional	0803 / 3411	1.561.722,77	394.520,65	0,00	0,00	0,00



Gobierno
de La
Rioja

Hacienda y Adm. Pública

SICAP - Sistema de Información Contable

COMPROMISOS DE GASTOS CON CARGO A PRESUPUESTOS DE EJERCICIOS POSTERIORES

Ejercicio: 2022

Página 27


Información a fecha: 31/12/2022

Unidad monetaria: Euros

Clasificación Orgánica 0804 EDUCACION, CULTURA, DEPORTE Y JUVENTUD / DIRECCIÓN GENERAL DE GESTION EDUCATIVA

Clasificación Funcional 3211 PRODUCCIÓN DE BIENES PÚBLICOS DE CARÁCTER PREFERENTE / EDUCACIÓN / EDUCACIÓN / ADMINISTRACIÓN GENERAL DE EDUCACIÓN

Económico	Denominación	Año 1	Año 2	Año 3	Año 4	Años sucesivos
2	GASTOS EN BIENES CORRIENTES Y SERVICIOS	14.311,25	1.071,00	0,00	0,00	0,00
2.2	MATERIAL, SUMINISTROS Y OTROS	14.311,25	1.071,00	0,00	0,00	0,00
2.2.0	MATERIAL DE OFICINA	2.375,25	0,00	0,00	0,00	0,00
2.2.0.00	ORDINARIO NO INVENTARIABLE	2.375,25	0,00	0,00	0,00	0,00
2.2.2	COMUNICACIONES	11.936,00	1.071,00	0,00	0,00	0,00
2.2.2.01	POSTALES	11.936,00	1.071,00	0,00	0,00	0,00
Total Orgánico / Funcional	0804 / 3211	14.311,25	1.071,00	0,00	0,00	0,00




Información a fecha: 31/12/2022

Unidad monetaria: Euros

Clasificación Orgánica 0804 EDUCACION, CULTURA, DEPORTE Y JUVENTUD / DIRECCIÓN GENERAL DE GESTION EDUCATIVA

Clasificación Funcional 3221 PRODUCCIÓN DE BIENES PÚBLICOS DE CARÁCTER PREFERENTE / EDUCACIÓN / ENSEÑANZA / ENSEÑANZA REGIMEN GENERAL

Económico	Denominación	Año 1	Año 2	Año 3	Año 4	Años sucesivos
2	GASTOS EN BIENES CORRIENTES Y SERVICIOS	2.645.791,07	2.477,08	0,00	0,00	0,00
2.1	REPARACIONES, MANTENIMIENTO Y CONSERVACION	4.933,02	0,00	0,00	0,00	0,00
2.1.3	MAQUINARIA, INSTALACION Y UTILLAJE	4.933,02	0,00	0,00	0,00	0,00
2.1.3.00	INMOVILIZADO PROPIO	4.933,02	0,00	0,00	0,00	0,00
2.2	MATERIAL, SUMINISTROS Y OTROS	2.640.858,05	2.477,08	0,00	0,00	0,00
2.2.0	MATERIAL DE OFICINA	425,10	0,00	0,00	0,00	0,00
2.2.0.00	ORDINARIO NO INVENTARIABLE	425,10	0,00	0,00	0,00	0,00
2.2.1	SUMINISTROS	101.017,81	0,00	0,00	0,00	0,00
2.2.1.00	ENERGIA ELECTRICA	61.943,36	0,00	0,00	0,00	0,00
2.2.1.02	GAS	39.074,45	0,00	0,00	0,00	0,00
2.2.7	TRABAJOS REALIZADOS POR OTRAS EMPRESAS	2.539.415,14	2.477,08	0,00	0,00	0,00
2.2.7.00	LIMPIEZA Y ASEO	56.810,40	2.477,08	0,00	0,00	0,00
2.2.7.07	SERVICIOS DE CARACTER INFORMÁTICO	67.824,64	0,00	0,00	0,00	0,00
2.2.7.12	SERVICIOS CONTRATADOS DE COMEDOR	258.143,09	0,00	0,00	0,00	0,00
2.2.7.15	TRANSPORTE ESCOLAR	2.153.789,11	0,00	0,00	0,00	0,00
2.2.7.99	OTROS	2.847,90	0,00	0,00	0,00	0,00
4	TRANSFERENCIAS CORRIENTES	55.626.305,68	49.743.314,30	32.997.944,84	0,00	0,00
4.6	A CORPORACIONES LOCALES	1.666.625,34	0,00	0,00	0,00	0,00
4.6.1	AAYUNTAMIENTOS	1.666.625,34	0,00	0,00	0,00	0,00
4.6.1.02	GRATUIDAD ESCOLARIZACIÓN 0 A 3 AÑOS	1.666.625,34	0,00	0,00	0,00	0,00
4.7	A EMPRESAS PRIVADAS	2.705.340,00	0,00	0,00	0,00	0,00
4.7.0	A EMPRESAS PRIVADAS	2.705.340,00	0,00	0,00	0,00	0,00
4.7.0.00	GRATUIDAD ESCOLARIZACIÓN 0 A 3 AÑOS	2.705.340,00	0,00	0,00	0,00	0,00
4.8	A FAMILIAS E INSTITUCIONES SIN FINES DE LUCRO	51.254.340,34	49.743.314,30	32.997.944,84	0,00	0,00
4.8.0	A FAMILIAS E INSTITUCIONES SIN ANIMO DE LUCRO	51.254.340,34	49.743.314,30	32.997.944,84	0,00	0,00
4.8.0.00	CONCIERTOS EDUCATIVOS	49.743.314,30	49.743.314,30	32.997.944,84	0,00	0,00
4.8.0.04	GRATUIDAD ESCOLARIZACIÓN 0 A 3 AÑOS	856.778,88	0,00	0,00	0,00	0,00
4.8.0.05	SUBVENCIONES EDUCATIVAS	654.247,16	0,00	0,00	0,00	0,00
6	INVERSIONES REALES	3.633.822,55	428.869,68	0,00	0,00	0,00
6.2	INVERSION NUEVA ASOCIADA AL FUNCIONAMIENTO OPERATIVO DE LOS SERVICIOS	1.630.665,67	0,00	0,00	0,00	0,00
6.2.2	EDIFICIOS Y OTRAS CONSTRUCCIONES	1.630.665,67	0,00	0,00	0,00	0,00
6.2.2.01	CONSTRUCCION	1.630.665,67	0,00	0,00	0,00	0,00
6.3	INVERSION DE REPOSICION ASOCIADA AL FUNCION. OPERAT. DE LOS SERVICIOS	1.877.196,83	428.869,68	0,00	0,00	0,00
6.3.2	EDIFICIOS Y OTRAS CONSTRUCCIONES	1.877.196,83	428.869,68	0,00	0,00	0,00



Gobierno
de La
Rioja

Hacienda y Adm. Pública

SICAP - Sistema de Información Contable

COMPROMISOS DE GASTOS CON CARGO A PRESUPUESTOS DE EJERCICIOS POSTERIORES

Ejercicio: 2022

Página 29


Información a fecha: 31/12/2022

Unidad monetaria: Euros

Clasificación Orgánica 0804 EDUCACION, CULTURA, DEPORTE Y JUVENTUD / DIRECCIÓN GENERAL DE GESTION EDUCATIVA

Clasificación Funcional 3221 PRODUCCIÓN DE BIENES PÚBLICOS DE CARÁCTER PREFERENTE / EDUCACIÓN / ENSEÑANZA / ENSEÑANZA REGIMEN GENERAL

Económico	Denominación	Año 1	Año 2	Año 3	Año 4	Años sucesivos
6.3.2.01	CONSTRUCCION	1.877.196,83	428.869,68	0,00	0,00	0,00
6.4	GASTOS DE INVERSIONES DE CARACTER INMATERIAL.	125.960,05	0,00	0,00	0,00	0,00
6.4.4	APLICACIONES INFORMATICAS	125.960,05	0,00	0,00	0,00	0,00
6.4.4.03	INCORPORACION DE BIENES Y SERVICIOS	125.960,05	0,00	0,00	0,00	0,00
Total Orgánico / Funcional	0804 / 3221	61.905.919,30	50.174.661,06	32.997.944,84	0,00	0,00



Gobierno
de La
Rioja

Hacienda y Adm. Pública

SICAP - Sistema de Información Contable

COMPROMISOS DE GASTOS CON CARGO A PRESUPUESTOS DE EJERCICIOS POSTERIORES

Ejercicio: 2022

Página 30


Información a fecha: 31/12/2022

Unidad monetaria: Euros

Clasificación Orgánica 0804 EDUCACION, CULTURA, DEPORTE Y JUVENTUD / DIRECCIÓN GENERAL DE GESTION EDUCATIVA

Clasificación Funcional 3223 PRODUCCIÓN DE BIENES PÚBLICOS DE CARÁCTER PREFERENTE / EDUCACIÓN / ENSEÑANZA / FORMACIÓN PROFESIONAL

Económico	Denominación	Año 1	Año 2	Año 3	Año 4	Años sucesivos
4	TRANSFERENCIAS CORRIENTES	7.573.120,45	7.573.120,45	5.023.880,79	0,00	0,00
4.8	A FAMILIAS E INSTITUCIONES SIN FINES DE LUCRO	7.573.120,45	7.573.120,45	5.023.880,79	0,00	0,00
4.8.0	A FAMILIAS E INSTITUCIONES SIN ANIMO DE LUCRO	7.573.120,45	7.573.120,45	5.023.880,79	0,00	0,00
4.8.0.00	CONCIERTOS EDUCATIVOS	7.573.120,45	7.573.120,45	5.023.880,79	0,00	0,00
6	INVERSIONES REALES	530.126,56	0,00	0,00	0,00	0,00
6.2	INVERSION NUEVA ASOCIADA AL FUNCIONAMIENTO OPERATIVO DE LOS SERVICIOS	530.126,56	0,00	0,00	0,00	0,00
6.2.2	EDIFICIOS Y OTRAS CONSTRUCCIONES	530.126,56	0,00	0,00	0,00	0,00
6.2.2.03	INCORPORACION DE BIENES Y SERVICIOS	530.126,56	0,00	0,00	0,00	0,00
Total Orgánico / Funcional	0804 / 3223	8.103.247,01	7.573.120,45	5.023.880,79	0,00	0,00




Información a fecha: 31/12/2022

Unidad monetaria: Euros

Clasificación Orgánica 0805 EDUCACION, CULTURA, DEPORTE Y JUVENTUD / DIRECCIÓN GENERAL DE FORMACIÓN PROFESIONAL INTEGRADA

Clasificación Funcional 24121 ACTUACIONES DE PROTECCIÓN Y PROMOCIÓN SOCIAL / EMPLEO / EMPLEO / FORMACIÓN PARA EL EMPLEO / SERVICIOS GENERALES FORMACIÓN PARA EL EMPLEO

Económico	Denominación	Año 1	Año 2	Año 3	Año 4	Años sucesivos
2	GASTOS EN BIENES CORRIENTES Y SERVICIOS	430.203,88	2.968,21	0,00	0,00	0,00
2.2	MATERIAL, SUMINISTROS Y OTROS	430.203,88	2.968,21	0,00	0,00	0,00
2.2.0	MATERIAL DE OFICINA	1.012,65	0,00	0,00	0,00	0,00
2.2.0.00	ORDINARIO NO INVENTARIABLE	1.012,65	0,00	0,00	0,00	0,00
2.2.1	SUMINISTROS	6.415,00	0,00	0,00	0,00	0,00
2.2.1.00	ENERGIA ELECTRICA	6.415,00	0,00	0,00	0,00	0,00
2.2.2	COMUNICACIONES	44.556,32	2.968,21	0,00	0,00	0,00
2.2.2.01	POSTALES	44.556,32	2.968,21	0,00	0,00	0,00
2.2.7	TRABAJOS REALIZADOS POR OTRAS EMPRESAS	378.219,91	0,00	0,00	0,00	0,00
2.2.7.07	SERVICIOS DE CARACTER INFORMÁTICO	1.895,67	0,00	0,00	0,00	0,00
2.2.7.14	ACTIVIDADES FORMATIVAS	376.324,24	0,00	0,00	0,00	0,00
4	TRANSFERENCIAS CORRIENTES	3.354.535,15	2.341.151,15	0,00	0,00	0,00
4.6	A CORPORACIONES LOCALES	213.796,46	0,00	0,00	0,00	0,00
4.6.1	AAYUNTAMIENTOS	213.796,46	0,00	0,00	0,00	0,00
4.6.1.03	FORMACIÓN, ORIENTACIÓN E ITINERARIOS PARA EL EMPLEO	213.796,46	0,00	0,00	0,00	0,00
4.7	A EMPRESAS PRIVADAS	2.195.439,71	1.730.958,81	0,00	0,00	0,00
4.7.0	A EMPRESAS PRIVADAS	2.195.439,71	1.730.958,81	0,00	0,00	0,00
4.7.0.01	FORMACIÓN TRABAJADORES DESEMPLEADOS	1.346.662,19	1.318.017,12	0,00	0,00	0,00
4.7.0.04	FORMACIÓN TRABAJADORES OCUPADOS	161.138,70	0,00	0,00	0,00	0,00
4.7.0.05	FORMACIÓN GARANTÍA JUVENIL	687.638,82	412.941,69	0,00	0,00	0,00
4.8	A FAMILIAS E INSTITUCIONES SIN FINES DE LUCRO	945.298,98	610.192,34	0,00	0,00	0,00
4.8.0	A FAMILIAS E INSTITUCIONES SIN ANIMO DE LUCRO	945.298,98	610.192,34	0,00	0,00	0,00
4.8.0.00	FORMACIÓN TRABAJADORES DESEMPLEADOS	462.604,68	446.631,00	0,00	0,00	0,00
4.8.0.01	INFORMACIÓN Y ORIENTACIÓN ACREDITACIÓN DE COMPETENCIAS PROFESIONALES	150.000,00	0,00	0,00	0,00	0,00
4.8.0.04	FORMACIÓN TRABAJADORES OCUPADOS	17.598,00	0,00	0,00	0,00	0,00
4.8.0.05	FORMACIÓN GARANTÍA JUVENIL	315.096,30	163.561,34	0,00	0,00	0,00
6	INVERSIONES REALES	1.895,67	0,00	0,00	0,00	0,00
6.4	GASTOS DE INVERSIONES DE CARACTER INMATERIAL.	1.895,67	0,00	0,00	0,00	0,00
6.4.4	APLICACIONES INFORMATICAS	1.895,67	0,00	0,00	0,00	0,00
6.4.4.03	INCORPORACION DE BIENES Y SERVICIOS	1.895,67	0,00	0,00	0,00	0,00
Total Orgánico / Funcional	0805 / 24121	3.786.634,70	2.344.119,36	0,00	0,00	0,00



**Gobierno
de La
Rioja**

Hacienda y Adm. Pública

Ejercicio: 2022

SICAP - Sistema de Información Contable

COMPROMISOS DE GASTOS CON CARGO A PRESUPUESTOS DE EJERCICIOS POSTERIORES

Página 32


Información a fecha: 31/12/2022

Unidad monetaria: Euros

Clasificación Orgánica 0805 EDUCACION, CULTURA, DEPORTE Y JUVENTUD / DIRECCIÓN GENERAL DE FORMACIÓN PROFESIONAL INTEGRADA

Clasificación Funcional 24122 ACTUACIONES DE PROTECCIÓN Y PROMOCIÓN SOCIAL / EMPLEO / EMPLEO / FORMACIÓN PARA EL EMPLEO / CENTRO DE FORMACIÓN PROFESIONAL PARA EL EMPLEO ECOVAREA

Económico	Denominación	Año 1	Año 2	Año 3	Año 4	Años sucesivos
2	GASTOS EN BIENES CORRIENTES Y SERVICIOS	7.965,54	0,00	0,00	0,00	0,00
2.2	MATERIAL, SUMINISTROS Y OTROS	7.965,54	0,00	0,00	0,00	0,00
2.2.1	SUMINISTROS	1.940,00	0,00	0,00	0,00	0,00
2.2.1.00	ENERGIA ELECTRICA	1.940,00	0,00	0,00	0,00	0,00
2.2.7	TRABAJOS REALIZADOS POR OTRAS EMPRESAS	6.025,54	0,00	0,00	0,00	0,00
2.2.7.14	ACTIVIDADES FORMATIVAS	6.025,54	0,00	0,00	0,00	0,00
Total Orgánico / Funcional	0805 / 24122	7.965,54	0,00	0,00	0,00	0,00



Gobierno
de La
Rioja

Hacienda y Adm. Pública

SICAP - Sistema de Información Contable

COMPROMISOS DE GASTOS CON CARGO A PRESUPUESTOS DE EJERCICIOS POSTERIORES

Ejercicio: 2022

Página 33


Información a fecha: 31/12/2022

Unidad monetaria: Euros

Clasificación Orgánica 0805 EDUCACION, CULTURA, DEPORTE Y JUVENTUD / DIRECCIÓN GENERAL DE FORMACIÓN PROFESIONAL INTEGRADA

Clasificación Funcional 3223 PRODUCCIÓN DE BIENES PÚBLICOS DE CARÁCTER PREFERENTE / EDUCACIÓN / ENSEÑANZA / FORMACIÓN PROFESIONAL

Económico	Denominación	Año 1	Año 2	Año 3	Año 4	Años sucesivos
2	GASTOS EN BIENES CORRIENTES Y SERVICIOS	38.494,17	13.068,00	6.534,00	0,00	0,00
2.0	ARRENDAMIENTOS Y CANONES	38.494,17	13.068,00	6.534,00	0,00	0,00
2.0.2	EDIFICIOS Y OTRAS CONSTRUCCIONES	38.494,17	13.068,00	6.534,00	0,00	0,00
2.0.2.00	EDIFICIOS Y OTRAS CONSTRUCCIONES	38.494,17	13.068,00	6.534,00	0,00	0,00
Total Orgánico / Funcional	0805 / 3223	38.494,17	13.068,00	6.534,00	0,00	0,00




Información a fecha: 31/12/2022

Unidad monetaria: Euros

Clasificación Orgánica 0806 EDUCACION, CULTURA, DEPORTE Y JUVENTUD / INSTITUTO RIOJANO DE LA JUVENTUD

Clasificación Funcional 2711 ACTUACIONES DE PROTECCIÓN Y PROMOCIÓN SOCIAL / JUVENTUD / JUVENTUD / JUVENTUD

Económico	Denominación	Año 1	Año 2	Año 3	Año 4	Años sucesivos
2	GASTOS EN BIENES CORRIENTES Y SERVICIOS	292.585,19	1,00	0,00	0,00	0,00
2.2	MATERIAL, SUMINISTROS Y OTROS	292.585,19	1,00	0,00	0,00	0,00
2.2.0	MATERIAL DE OFICINA	405,06	0,00	0,00	0,00	0,00
2.2.0.00	ORDINARIO NO INVENTARIABLE	405,06	0,00	0,00	0,00	0,00
2.2.1	SUMINISTROS	14.383,00	0,00	0,00	0,00	0,00
2.2.1.00	ENERGIA ELECTRICA	14.383,00	0,00	0,00	0,00	0,00
2.2.2	COMUNICACIONES	511,00	1,00	0,00	0,00	0,00
2.2.2.01	POSTALES	511,00	1,00	0,00	0,00	0,00
2.2.6	GASTOS DIVERSOS	64.421,61	0,00	0,00	0,00	0,00
2.2.6.12	PROGRAMAS Y ACCIONES JUVENILES. PLANES FORMATIVOS IRJ	64.421,61	0,00	0,00	0,00	0,00
2.2.7	TRABAJOS REALIZADOS POR OTRAS EMPRESAS	212.864,52	0,00	0,00	0,00	0,00
2.2.7.00	LIMPIEZA Y ASEO	26.362,88	0,00	0,00	0,00	0,00
2.2.7.01	SEGURIDAD	78.328,09	0,00	0,00	0,00	0,00
2.2.7.06	ESTUDIOS Y TRABAJOS TÉCNICOS	76.528,16	0,00	0,00	0,00	0,00
2.2.7.23	PROGRAMAS ACTIVIDADES Y ALBERGUES JUVENILES	31.645,39	0,00	0,00	0,00	0,00
Total Orgánico / Funcional	0806 / 2711	292.585,19	1,00	0,00	0,00	0,00



Gobierno
de La
Rioja

Hacienda y Adm. Pública

SICAP - Sistema de Información Contable

COMPROMISOS DE GASTOS CON CARGO A PRESUPUESTOS DE EJERCICIOS POSTERIORES

Ejercicio: 2022

Página 35


Información a fecha: 31/12/2022

Unidad monetaria: Euros

Clasificación Orgánica 0807 EDUCACION, CULTURA, DEPORTE Y JUVENTUD / DIRECCION GENERAL DE INNOVACION EDUCATIVA

Clasificación Funcional 3211 PRODUCCIÓN DE BIENES PÚBLICOS DE CARÁCTER PREFERENTE / EDUCACIÓN / EDUCACIÓN / ADMINISTRACIÓN GENERAL DE EDUCACIÓN

Económico	Denominación	Año 1	Año 2	Año 3	Año 4	Años sucesivos
2	GASTOS EN BIENES CORRIENTES Y SERVICIOS	132.333,58	16.968,00	0,00	0,00	0,00
2.2	MATERIAL, SUMINISTROS Y OTROS	132.333,58	16.968,00	0,00	0,00	0,00
2.2.0	MATERIAL DE OFICINA	410,07	0,00	0,00	0,00	0,00
2.2.0.00	ORDINARIO NO INVENTARIABLE	410,07	0,00	0,00	0,00	0,00
2.2.4	PRIMAS DE SEGUROS	27.148,80	16.968,00	0,00	0,00	0,00
2.2.4.99	OTROS RIESGOS	27.148,80	16.968,00	0,00	0,00	0,00
2.2.6	GASTOS DIVERSOS	6.087,51	0,00	0,00	0,00	0,00
2.2.6.12	IMPRESIÓN DE TÍTULOS	6.087,51	0,00	0,00	0,00	0,00
2.2.7	TRABAJOS REALIZADOS POR OTRAS EMPRESAS	98.687,20	0,00	0,00	0,00	0,00
2.2.7.06	ESTUDIOS Y TRABAJOS TÉCNICOS	34.000,00	0,00	0,00	0,00	0,00
2.2.7.99	OTROS	64.687,20	0,00	0,00	0,00	0,00
4	TRANSFERENCIAS CORRIENTES	364.029,85	0,00	0,00	0,00	0,00
4.8	A FAMILIAS E INSTITUCIONES SIN FINES DE LUCRO	364.029,85	0,00	0,00	0,00	0,00
4.8.0	A FAMILIAS E INSTITUCIONES SIN ANIMO DE LUCRO	364.029,85	0,00	0,00	0,00	0,00
4.8.0.09	BECAS PARA AUXILIARES DE CONVERSACIÓN	364.029,85	0,00	0,00	0,00	0,00
Total Orgánico / Funcional	0807 / 3211	496.363,43	16.968,00	0,00	0,00	0,00




Información a fecha: 31/12/2022

Unidad monetaria: Euros

Clasificación Orgánica 090101 SOSTENIBILIDAD, TRANSICIÓN ECOLÓGICA Y PORTAVOCIA DEL GOBIERNO / SECRETARÍA GENERAL TÉCNICA / SERVICIOS GENERALES

Clasificación Funcional 4514 ACTUACIONES DE CARÁCTER ECONÓMICO / INFRAESTRUCTURAS / INFRAESTRUCTURAS BÁSICAS / SERVICIOS GENERALES E INFRAESTRUCTURAS BÁSICAS

Económico	Denominación	Año 1	Año 2	Año 3	Año 4	Años sucesivos
2	GASTOS EN BIENES CORRIENTES Y SERVICIOS	593.075,77	13.676,26	0,00	0,00	0,00
2.2	MATERIAL, SUMINISTROS Y OTROS	593.075,77	13.676,26	0,00	0,00	0,00
2.2.0	MATERIAL DE OFICINA	1.631,00	0,00	0,00	0,00	0,00
2.2.0.00	ORDINARIO NO INVENTARIABLE	1.631,00	0,00	0,00	0,00	0,00
2.2.1	SUMINISTROS	394.187,50	0,00	0,00	0,00	0,00
2.2.1.00	ENERGIA ELECTRICA	307.800,00	0,00	0,00	0,00	0,00
2.2.1.02	GAS	78.100,00	0,00	0,00	0,00	0,00
2.2.1.07	MATERIALES ESPECIALES	8.287,50	0,00	0,00	0,00	0,00
2.2.2	COMUNICACIONES	112.500,00	6.250,00	0,00	0,00	0,00
2.2.2.01	POSTALES	112.500,00	6.250,00	0,00	0,00	0,00
2.2.3	TRANSPORTES	10.966,22	0,00	0,00	0,00	0,00
2.2.3.00	TRANSPORTES	10.966,22	0,00	0,00	0,00	0,00
2.2.7	TRABAJOS REALIZADOS POR OTRAS EMPRESAS	73.791,05	7.426,26	0,00	0,00	0,00
2.2.7.00	LIMPIEZA Y ASEO	36.964,86	0,00	0,00	0,00	0,00
2.2.7.01	SEGURIDAD	27.914,69	0,00	0,00	0,00	0,00
2.2.7.99	OTROS	8.911,50	7.426,26	0,00	0,00	0,00
Total Orgánico / Funcional	090101 / 4514	593.075,77	13.676,26	0,00	0,00	0,00



Gobierno
de La
Rioja

Hacienda y Adm. Pública

SICAP - Sistema de Información Contable

COMPROMISOS DE GASTOS CON CARGO A PRESUPUESTOS DE EJERCICIOS POSTERIORES

Ejercicio: 2022

Página 37


Información a fecha: 31/12/2022

Unidad monetaria: Euros

Clasificación Orgánica 090102 SOSTENIBILIDAD, TRANSICIÓN ECOLÓGICA Y PORTAVOCIA DEL GOBIERNO / SECRETARÍA GENERAL TÉCNICA / PARQUE MÓVIL

Clasificación Funcional 4514 ACTUACIONES DE CARÁCTER ECONÓMICO / INFRAESTRUCTURAS / INFRAESTRUCTURAS BÁSICAS / SERVICIOS GENERALES E INFRAESTRUCTURAS BÁSICAS

Económico	Denominación	Año 1	Año 2	Año 3	Año 4	Años sucesivos
2	GASTOS EN BIENES CORRIENTES Y SERVICIOS	316.284,14	38.754,21	0,00	0,00	0,00
2.0	ARRENDAMIENTOS Y CANONES	38.754,22	38.754,21	0,00	0,00	0,00
2.0.4	MATERIAL DE TRANSPORTE	38.754,22	38.754,21	0,00	0,00	0,00
2.0.4.00	MATERIAL DE TRANSPORTE	38.754,22	38.754,21	0,00	0,00	0,00
2.1	REPARACIONES, MANTENIMIENTO Y CONSERVACION	26.699,88	0,00	0,00	0,00	0,00
2.1.4	ELEMENTOS DE TRANSPORTE	26.699,88	0,00	0,00	0,00	0,00
2.1.4.00	INMOVILIZADO PROPIO	26.699,88	0,00	0,00	0,00	0,00
2.2	MATERIAL, SUMINISTROS Y OTROS	250.830,04	0,00	0,00	0,00	0,00
2.2.1	SUMINISTROS	178.979,20	0,00	0,00	0,00	0,00
2.2.1.03	COMBUSTIBLES Y CARBURANTES	178.979,20	0,00	0,00	0,00	0,00
2.2.7	TRABAJOS REALIZADOS POR OTRAS EMPRESAS	71.850,84	0,00	0,00	0,00	0,00
2.2.7.01	SEGURIDAD	71.850,84	0,00	0,00	0,00	0,00
Total Orgánico / Funcional	090102 / 4514	316.284,14	38.754,21	0,00	0,00	0,00



Gobierno
de La
Rioja

Hacienda y Adm. Pública

SICAP - Sistema de Información Contable

COMPROMISOS DE GASTOS CON CARGO A PRESUPUESTOS DE EJERCICIOS POSTERIORES

Ejercicio: 2022

Página 38


Información a fecha: 31/12/2022

Unidad monetaria: Euros

Clasificación Orgánica 0902 SOSTENIBILIDAD, TRANSICIÓN ECOLÓGICA Y PORTAVOCIA DEL GOBIERNO / DIRECCION GENERAL DE INFRAESTRUCTURAS

Clasificación Funcional 4411 ACTUACIONES DE CARÁCTER ECONÓMICO / TRANSPORTE / TRANSPORTE / TRANSPORTE

Económico	Denominación	Año 1	Año 2	Año 3	Año 4	Años sucesivos
2	GASTOS EN BIENES CORRIENTES Y SERVICIOS	72.493,68	0,00	0,00	0,00	0,00
2.2	MATERIAL, SUMINISTROS Y OTROS	72.493,68	0,00	0,00	0,00	0,00
2.2.0	MATERIAL DE OFICINA	1.778,00	0,00	0,00	0,00	0,00
2.2.0.00	ORDINARIO NO INVENTARIABLE	1.778,00	0,00	0,00	0,00	0,00
2.2.1	SUMINISTROS	17.788,26	0,00	0,00	0,00	0,00
2.2.1.99	OTROS SUMINISTROS	17.788,26	0,00	0,00	0,00	0,00
2.2.7	TRABAJOS REALIZADOS POR OTRAS EMPRESAS	52.927,42	0,00	0,00	0,00	0,00
2.2.7.07	SERVICIOS DE CARACTER INFORMÁTICO	52.927,42	0,00	0,00	0,00	0,00
4	TRANSFERENCIAS CORRIENTES	2.494.106,94	328.248,22	328.248,22	328.248,22	328.248,22
4.7	A EMPRESAS PRIVADAS	2.494.106,94	328.248,22	328.248,22	328.248,22	328.248,22
4.7.0	A EMPRESAS PRIVADAS	2.494.106,94	328.248,22	328.248,22	328.248,22	328.248,22
4.7.0.00	A EMPRESAS PRIVADAS	2.494.106,94	328.248,22	328.248,22	328.248,22	328.248,22
7	TRANSFERENCIAS DE CAPITAL	500.000,00	1.032.878,84	0,00	0,00	0,00
7.6	A CORPORACIONES LOCALES	500.000,00	1.032.878,84	0,00	0,00	0,00
7.6.1	AAYUNTAMIENTOS	500.000,00	1.032.878,84	0,00	0,00	0,00
7.6.1.01	CONVENIO ESTACION AUTOBUSES DE CALAHORRA	500.000,00	1.032.878,84	0,00	0,00	0,00
Total Orgánico / Funcional	0902 / 4411	3.066.600,62	1.361.127,06	328.248,22	328.248,22	328.248,22



**Gobierno
de La
Rioja**

Hacienda y Adm. Pública

Ejercicio: 2022

SICAP - Sistema de Información Contable

COMPROMISOS DE GASTOS CON CARGO A PRESUPUESTOS DE EJERCICIOS POSTERIORES

Página 39


Información a fecha: 31/12/2022

Unidad monetaria: Euros

Clasificación Orgánica 0902 SOSTENIBILIDAD, TRANSICIÓN ECOLÓGICA Y PORTAVOCIA DEL GOBIERNO / DIRECCION GENERAL DE INFRAESTRUCTURAS

Clasificación Funcional 4511 ACTUACIONES DE CARÁCTER ECONÓMICO / INFRAESTRUCTURAS / INFRAESTRUCTURAS BÁSICAS / INFRAESTRUCTURAS BÁSICAS

Económico	Denominación	Año 1	Año 2	Año 3	Año 4	Años sucesivos
6	INVERSIONES REALES	6.660.626,96	813.364,37	0,00	0,00	0,00
6.0	INVERSION NUEVA EN INFRAESTRUCTURA Y BIENES DESTINADOS AL USO GENERAL	6.660.626,96	813.364,37	0,00	0,00	0,00
6.0.1	INFRAESTRUCTURAS Y BIENES DESTINADOS AL USO GENERAL	6.660.626,96	813.364,37	0,00	0,00	0,00
6.0.1.01	CONSTRUCCION	6.659.163,20	813.364,37	0,00	0,00	0,00
6.0.1.03	INCORPORACION DE BIENES Y SERVICIOS	1.463,76	0,00	0,00	0,00	0,00
Total Orgánico / Funcional	0902 / 4511	6.660.626,96	813.364,37	0,00	0,00	0,00




Información a fecha: 31/12/2022

Unidad monetaria: Euros

Clasificación Orgánica 0902 SOSTENIBILIDAD, TRANSICIÓN ECOLÓGICA Y PORTAVOCIA DEL GOBIERNO / DIRECCION GENERAL DE INFRAESTRUCTURAS

Clasificación Funcional 4512 ACTUACIONES DE CARÁCTER ECONÓMICO / INFRAESTRUCTURAS / INFRAESTRUCTURAS BÁSICAS / CONSERVACIÓN DE INFRAESTRUCTURAS BÁSICAS

Económico	Denominación	Año 1	Año 2	Año 3	Año 4	Años sucesivos
2	GASTOS EN BIENES CORRIENTES Y SERVICIOS	6.512.810,58	5.400.849,79	5.305.923,02	4.713.628,02	0,00
2.1	REPARACIONES, MANTENIMIENTO Y CONSERVACION	614.559,45	0,00	0,00	0,00	0,00
2.1.1	BIENES DESTINADOS AL USO GENERAL	532.279,45	0,00	0,00	0,00	0,00
2.1.1.00	INMOVILIZADO PROPIO	532.279,45	0,00	0,00	0,00	0,00
2.1.3	MAQUINARIA, INSTALACION Y UTILLAJE	82.280,00	0,00	0,00	0,00	0,00
2.1.3.00	INMOVILIZADO PROPIO	82.280,00	0,00	0,00	0,00	0,00
2.2	MATERIAL, SUMINISTROS Y OTROS	5.898.251,13	5.400.849,79	5.305.923,02	4.713.628,02	0,00
2.2.1	SUMINISTROS	788.744,04	225.429,51	0,00	0,00	0,00
2.2.1.07	MATERIALES ESPECIALES	788.744,04	225.429,51	0,00	0,00	0,00
2.2.7	TRABAJOS REALIZADOS POR OTRAS EMPRESAS	5.109.507,09	5.175.420,28	5.305.923,02	4.713.628,02	0,00
2.2.7.06	ESTUDIOS Y TRABAJOS TÉCNICOS	105.234,15	20.168,55	0,00	0,00	0,00
2.2.7.07	SERVICIOS DE CARACTER INFORMÁTICO	4.876,30	4.876,30	0,00	0,00	0,00
2.2.7.99	OTROS	4.999.396,64	5.150.375,43	5.305.923,02	4.713.628,02	0,00
4	TRANSFERENCIAS CORRIENTES	1.054.250,00	1.161.250,00	1.265.500,00	0,00	0,00
4.7	A EMPRESAS PRIVADAS	1.054.250,00	1.161.250,00	1.265.500,00	0,00	0,00
4.7.0	A EMPRESAS PRIVADAS	1.054.250,00	1.161.250,00	1.265.500,00	0,00	0,00
4.7.0.00	A EMPRESAS PRIVADAS	1.054.250,00	1.161.250,00	1.265.500,00	0,00	0,00
6	INVERSIONES REALES	2.607.188,29	18.763,95	14.072,97	0,00	0,00
6.1	INVERSION DE REPOSIC.EN INFRAESTR. Y BIENES DESTINADOS AL USO GENERAL	2.428.365,17	0,00	0,00	0,00	0,00
6.1.1	INFRAESTRUCTURAS Y BIENES DESTINADOS AL USO GENERAL	2.428.365,17	0,00	0,00	0,00	0,00
6.1.1.01	CONSTRUCCION	2.428.365,17	0,00	0,00	0,00	0,00
6.4	GASTOS DE INVERSIONES DE CARACTER INMATERIAL.	178.823,12	18.763,95	14.072,97	0,00	0,00
6.4.4	APLICACIONES INFORMATICAS	178.823,12	18.763,95	14.072,97	0,00	0,00
6.4.4.01	CONSTRUCCIÓN	178.823,12	18.763,95	14.072,97	0,00	0,00
Total Orgánico / Funcional	0902 / 4512	10.174.248,87	6.580.863,74	6.585.495,99	4.713.628,02	0,00




Información a fecha: 31/12/2022

Unidad monetaria: Euros

Clasificación Orgánica 0906 SOSTENIBILIDAD, TRANSICIÓN ECOLÓGICA Y PORTAVOCIA DEL GOBIERNO / DIRECCIÓN GENERAL DE CALIDAD AMBIENTAL Y RECURSOS HÍDRICOS

Clasificación Funcional 4611 ACTUACIONES DE CARÁCTER ECONÓMICO / INVESTIGACION, DESARROLLO E INNOVACION / INVESTIGACIÓN, DESARROLLO E INNOVACIÓN / INVESTIGACIÓN Y DESARROLLO

Económico	Denominación	Año 1	Año 2	Año 3	Año 4	Años sucesivos
4	TRANSFERENCIAS CORRIENTES	7.651,43	0,00	0,00	0,00	0,00
4.8	A FAMILIAS E INSTITUCIONES SIN FINES DE LUCRO	7.651,43	0,00	0,00	0,00	0,00
4.8.3	X	7.651,43	0,00	0,00	0,00	0,00
4.8.3.01	BECAS DE FORMACIÓN	7.651,43	0,00	0,00	0,00	0,00
Total Orgánico / Funcional	0906 / 4611	7.651,43	0,00	0,00	0,00	0,00




Información a fecha: 31/12/2022

Unidad monetaria: Euros

Clasificación Orgánica 0906 SOSTENIBILIDAD, TRANSICIÓN ECOLÓGICA Y PORTAVOCIA DEL GOBIERNO / DIRECCIÓN GENERAL DE CALIDAD AMBIENTAL Y RECURSOS HÍDRICOS

Clasificación Funcional 4713 ACTUACIONES DE CARÁCTER ECONÓMICO / MEDIO AMBIENTE / MEDIO AMBIENTE / CALIDAD AMBIENTAL, RESIDUOS Y ECONOMÍA CIRCULAR

Económico	Denominación	Año 1	Año 2	Año 3	Año 4	Años sucesivos
2	GASTOS EN BIENES CORRIENTES Y SERVICIOS	250.460,67	203.860,66	16.640,68	0,00	0,00
2.2	MATERIAL, SUMINISTROS Y OTROS	250.460,67	203.860,66	16.640,68	0,00	0,00
2.2.0	MATERIAL DE OFICINA	1.778,00	0,00	0,00	0,00	0,00
2.2.0.00	ORDINARIO NO INVENTARIABLE	1.778,00	0,00	0,00	0,00	0,00
2.2.7	TRABAJOS REALIZADOS POR OTRAS EMPRESAS	248.682,67	203.860,66	16.640,68	0,00	0,00
2.2.7.06	ESTUDIOS Y TRABAJOS TÉCNICOS	245.778,67	200.956,66	13.736,68	0,00	0,00
2.2.7.07	SERVICIOS DE CARACTER INFORMÁTICO	2.904,00	2.904,00	2.904,00	0,00	0,00
6	INVERSIONES REALES	189.336,34	23.232,00	19.360,00	0,00	0,00
6.1	INVERSION DE REPOSIC.EN INFRAESTR. Y BIENES DESTINADOS AL USO GENERAL	122.348,53	0,00	0,00	0,00	0,00
6.1.0	TERRENOS Y BIENES NATURALES	122.348,53	0,00	0,00	0,00	0,00
6.1.0.01	CONSTRUCCIÓN	122.348,53	0,00	0,00	0,00	0,00
6.4	GASTOS DE INVERSIONES DE CARACTER INMATERIAL.	66.987,81	23.232,00	19.360,00	0,00	0,00
6.4.4	APLICACIONES INFORMATICAS	23.232,00	23.232,00	19.360,00	0,00	0,00
6.4.4.03	INCORPORACION DE BIENES Y SERVICIOS	23.232,00	23.232,00	19.360,00	0,00	0,00
6.4.8	OTRO INMOVILIZADO INMATERIAL	43.755,81	0,00	0,00	0,00	0,00
6.4.8.03	INCORPORACION DE BIENES Y SERVICIOS	43.755,81	0,00	0,00	0,00	0,00
Total Orgánico / Funcional	0906 / 4713	439.797,01	227.092,66	36.000,68	0,00	0,00



Gobierno
de La
Rioja

Hacienda y Adm. Pública

SICAP - Sistema de Información Contable

COMPROMISOS DE GASTOS CON CARGO A PRESUPUESTOS DE EJERCICIOS POSTERIORES

Ejercicio: 2022

Página 43


Información a fecha: 31/12/2022

Unidad monetaria: Euros

Clasificación Orgánica 0906 SOSTENIBILIDAD, TRANSICIÓN ECOLÓGICA Y PORTAVOCIA DEL GOBIERNO / DIRECCIÓN GENERAL DE CALIDAD AMBIENTAL Y RECURSOS HÍDRICOS

Clasificación Funcional 4714 ACTUACIONES DE CARÁCTER ECONÓMICO / MEDIO AMBIENTE / MEDIO AMBIENTE / GESTIÓN DE RECURSOS HÍDRICOS

Económico	Denominación	Año 1	Año 2	Año 3	Año 4	Años sucesivos
2	GASTOS EN BIENES CORRIENTES Y SERVICIOS	241.390,30	245.830,24	250.491,14	255.086,88	3.382.117,27
2.2	MATERIAL, SUMINISTROS Y OTROS	241.390,30	245.830,24	250.491,14	255.086,88	3.382.117,27
2.2.5	TRIBUTOS	241.390,30	245.830,24	250.491,14	255.086,88	3.382.117,27
2.2.5.02	ESTATALES	241.390,30	245.830,24	250.491,14	255.086,88	3.382.117,27
6	INVERSIONES REALES	164.034,13	0,00	0,00	0,00	0,00
6.0	INVERSION NUEVA EN INFRAESTRUCTURA Y BIENES DESTINADOS AL USO GENERAL	36.069,37	0,00	0,00	0,00	0,00
6.0.1	INFRAESTRUCTURAS Y BIENES DESTINADOS AL USO GENERAL	36.069,37	0,00	0,00	0,00	0,00
6.0.1.03	INCORPORACION DE BIENES Y SERVICIOS	36.069,37	0,00	0,00	0,00	0,00
6.1	INVERSION DE REPOSIC.EN INFRAESTR. Y BIENES DESTINADOS AL USO GENERAL	127.964,76	0,00	0,00	0,00	0,00
6.1.1	INFRAESTRUCTURAS Y BIENES DESTINADOS AL USO GENERAL	127.964,76	0,00	0,00	0,00	0,00
6.1.1.01	CONSTRUCCION	127.964,76	0,00	0,00	0,00	0,00
Total Orgánico / Funcional	0906 / 4714	405.424,43	245.830,24	250.491,14	255.086,88	3.382.117,27




Información a fecha: 31/12/2022

Unidad monetaria: Euros

Clasificación Orgánica 0907 SOSTENIBILIDAD, TRANSICIÓN ECOLÓGICA Y PORTAVOCIA DEL GOBIERNO / DIRECCIÓN GENERAL DE BIODIVERSIDAD

Clasificación Funcional 4611 ACTUACIONES DE CARÁCTER ECONÓMICO / INVESTIGACION, DESARROLLO E INNOVACION / INVESTIGACIÓN, DESARROLLO E INNOVACIÓN / INVESTIGACIÓN Y DESARROLLO

Económico	Denominación	Año 1	Año 2	Año 3	Año 4	Años sucesivos
4	TRANSFERENCIAS CORRIENTES	11.793,08	0,00	0,00	0,00	0,00
4.8	A FAMILIAS E INSTITUCIONES SIN FINES DE LUCRO	11.793,08	0,00	0,00	0,00	0,00
4.8.4	X	11.793,08	0,00	0,00	0,00	0,00
4.8.4.00	ACTIVIDADES Y BECAS DE FORMACIÓN	11.793,08	0,00	0,00	0,00	0,00
Total Orgánico / Funcional	0907 / 4611	11.793,08	0,00	0,00	0,00	0,00




Información a fecha: 31/12/2022

Unidad monetaria: Euros

Clasificación Orgánica 0907 SOSTENIBILIDAD, TRANSICIÓN ECOLÓGICA Y PORTAVOCIA DEL GOBIERNO / DIRECCIÓN GENERAL DE BIODIVERSIDAD

Clasificación Funcional 4711 ACTUACIONES DE CARÁCTER ECONÓMICO / MEDIO AMBIENTE / MEDIO AMBIENTE / BIODIVERSIDAD, USO PÚBLICO Y EDUCACIÓN AMBIENTAL

Económico	Denominación	Año 1	Año 2	Año 3	Año 4	Años sucesivos
2	GASTOS EN BIENES CORRIENTES Y SERVICIOS	847.430,31	41.021,96	0,00	0,00	0,00
2.2	MATERIAL, SUMINISTROS Y OTROS	847.430,31	41.021,96	0,00	0,00	0,00
2.2.6	GASTOS DIVERSOS	536.557,29	0,00	0,00	0,00	0,00
2.2.6.11	EDUCACIÓN Y SENSIBILIZACIÓN AMBIENTAL	536.557,29	0,00	0,00	0,00	0,00
2.2.7	TRABAJOS REALIZADOS POR OTRAS EMPRESAS	310.873,02	41.021,96	0,00	0,00	0,00
2.2.7.06	ESTUDIOS Y TRABAJOS TÉCNICOS	310.873,02	41.021,96	0,00	0,00	0,00
6	INVERSIONES REALES	1.182.470,47	430.503,92	212.522,00	38.255,37	0,00
6.0	INVERSION NUEVA EN INFRAESTRUCTURA Y BIENES DESTINADOS AL USO GENERAL	466.401,64	0,00	0,00	0,00	0,00
6.0.1	INFRAESTRUCTURAS Y BIENES DESTINADOS AL USO GENERAL	466.401,64	0,00	0,00	0,00	0,00
6.0.1.01	CONSTRUCCION	466.401,64	0,00	0,00	0,00	0,00
6.1	INVERSION DE REPOSIC.EN INFRAESTR. Y BIENES DESTINADOS AL USO GENERAL	153.289,09	61.288,59	0,00	0,00	0,00
6.1.1	INFRAESTRUCTURAS Y BIENES DESTINADOS AL USO GENERAL	153.289,09	61.288,59	0,00	0,00	0,00
6.1.1.01	CONSTRUCCION	153.289,09	61.288,59	0,00	0,00	0,00
6.4	GASTOS DE INVERSIONES DE CARACTER INMATERIAL.	421.255,44	294.683,21	175.256,46	38.255,37	0,00
6.4.8	OTRO INMOVILIZADO INMATERIAL	421.255,44	294.683,21	175.256,46	38.255,37	0,00
6.4.8.03	INCORPORACION DE BIENES Y SERVICIOS	421.255,44	294.683,21	175.256,46	38.255,37	0,00
6.6	INVERSIONES GESTIONADAS PARA OTROS ENTES	141.524,30	74.532,12	37.265,54	0,00	0,00
6.6.1	INFRAESTRUCTURAS Y BIENES DESTINADOS AL USO GENERAL	141.524,30	74.532,12	37.265,54	0,00	0,00
6.6.1.01	CONSTRUCCION	141.524,30	74.532,12	37.265,54	0,00	0,00
7	TRANSFERENCIAS DE CAPITAL	96.729,87	0,00	0,00	0,00	0,00
7.6	A CORPORACIONES LOCALES	62.000,00	0,00	0,00	0,00	0,00
7.6.1	AAAYUNTAMIENTOS	52.080,00	0,00	0,00	0,00	0,00
7.6.1.01	OBRAS ESPACIOS PROTEGIDOS Y RED NATURA 2000	52.080,00	0,00	0,00	0,00	0,00
7.6.2	A MANCOMUNIDADES DE MUNICIPIOS	9.920,00	0,00	0,00	0,00	0,00
7.6.2.01	OB.ESPACIOS PROTEGIDOS Y RED NATURA 2000	9.920,00	0,00	0,00	0,00	0,00
7.7	A EMPRESAS PRIVADAS	34.729,87	0,00	0,00	0,00	0,00
7.7.0	A EMPRESAS PRIVADAS	34.729,87	0,00	0,00	0,00	0,00
7.7.0.01	SUB. CORRECCIÓN TENDIDOS ELECTRICOS	34.729,87	0,00	0,00	0,00	0,00
Total Orgánico / Funcional	0907 / 4711	2.126.630,65	471.525,88	212.522,00	38.255,37	0,00




Información a fecha: 31/12/2022

Unidad monetaria: Euros

Clasificación Orgánica 0907 SOSTENIBILIDAD, TRANSICIÓN ECOLÓGICA Y PORTAVOCIA DEL GOBIERNO / DIRECCIÓN GENERAL DE BIODIVERSIDAD

Clasificación Funcional 4712 ACTUACIONES DE CARÁCTER ECONÓMICO / MEDIO AMBIENTE / MEDIO AMBIENTE / GESTIÓN FORESTAL

Económico	Denominación	Año 1	Año 2	Año 3	Año 4	Años sucesivos
2	GASTOS EN BIENES CORRIENTES Y SERVICIOS	2.544.403,11	356.905,62	0,00	0,00	0,00
2.0	ARRENDAMIENTOS Y CANONES	2.166,74	0,00	0,00	0,00	0,00
2.0.2	EDIFICIOS Y OTRAS CONSTRUCCIONES	2.166,74	0,00	0,00	0,00	0,00
2.0.2.00	EDIFICIOS Y OTRAS CONSTRUCCIONES	2.166,74	0,00	0,00	0,00	0,00
2.1	REPARACIONES, MANTENIMIENTO Y CONSERVACION	30.934,00	226,06	0,00	0,00	0,00
2.1.2	EDIFICIOS Y OTRAS CONSTRUCCIONES	878,01	226,06	0,00	0,00	0,00
2.1.2.00	INMOVILIZADO PROPIO	878,01	226,06	0,00	0,00	0,00
2.1.3	MAQUINARIA, INSTALACION Y UTILLAJE	10.671,17	0,00	0,00	0,00	0,00
2.1.3.00	INMOVILIZADO PROPIO	10.671,17	0,00	0,00	0,00	0,00
2.1.4	ELEMENTOS DE TRANSPORTE	19.384,82	0,00	0,00	0,00	0,00
2.1.4.00	INMOVILIZADO PROPIO	19.384,82	0,00	0,00	0,00	0,00
2.2	MATERIAL, SUMINISTROS Y OTROS	2.511.302,37	356.679,56	0,00	0,00	0,00
2.2.0	MATERIAL DE OFICINA	2.640,00	0,00	0,00	0,00	0,00
2.2.0.00	ORDINARIO NO INVENTARIABLE	2.640,00	0,00	0,00	0,00	0,00
2.2.1	SUMINISTROS	194.061,46	0,00	0,00	0,00	0,00
2.2.1.03	COMBUSTIBLES Y CARBURANTES	108.586,73	0,00	0,00	0,00	0,00
2.2.1.04	VESTUARIO	67.544,13	0,00	0,00	0,00	0,00
2.2.1.23	CALZADO	17.930,60	0,00	0,00	0,00	0,00
2.2.7	TRABAJOS REALIZADOS POR OTRAS EMPRESAS	2.314.600,91	356.679,56	0,00	0,00	0,00
2.2.7.00	LIMPIEZA Y ASEO	92.242,58	3.991,24	0,00	0,00	0,00
2.2.7.01	SEGURIDAD	105.211,42	0,00	0,00	0,00	0,00
2.2.7.18	CAMPAÑA DE VIGILANCIA Y EXTINCIÓN DE INCENDIOS	1.800.330,64	229.411,35	0,00	0,00	0,00
2.2.7.99	OTROS	316.816,27	123.276,97	0,00	0,00	0,00
4	TRANSFERENCIAS CORRIENTES	2.340,77	0,00	0,00	0,00	0,00
4.7	A EMPRESAS PRIVADAS	437,34	0,00	0,00	0,00	0,00
4.7.4	X	437,34	0,00	0,00	0,00	0,00
4.7.4.00	MEJORA DE LA GESTION CINEGÉTICA	437,34	0,00	0,00	0,00	0,00
4.8	A FAMILIAS E INSTITUCIONES SIN FINES DE LUCRO	1.903,43	0,00	0,00	0,00	0,00
4.8.0	A FAMILIAS E INSTITUCIONES SIN ANIMO DE LUCRO	1.903,43	0,00	0,00	0,00	0,00
4.8.0.00	MEJORA DE LA GESTION CINEGETICA	1.903,43	0,00	0,00	0,00	0,00
6	INVERSIONES REALES	4.496.822,51	1.725.714,11	19.131,62	0,00	0,00
6.0	INVERSION NUEVA EN INFRAESTRUCTURA Y BIENES DESTINADOS AL USO GENERAL	301.775,04	181.920,55	0,00	0,00	0,00
6.0.1	INFRAESTRUCTURAS Y BIENES DESTINADOS AL USO GENERAL	301.775,04	181.920,55	0,00	0,00	0,00
6.0.1.01	CONSTRUCCION	301.775,04	181.920,55	0,00	0,00	0,00




Información a fecha: 31/12/2022

Unidad monetaria: Euros

Clasificación Orgánica 0907 SOSTENIBILIDAD, TRANSICIÓN ECOLÓGICA Y PORTAVOCIA DEL GOBIERNO / DIRECCIÓN GENERAL DE BIODIVERSIDAD

Clasificación Funcional 4712 ACTUACIONES DE CARÁCTER ECONÓMICO / MEDIO AMBIENTE / MEDIO AMBIENTE / GESTIÓN FORESTAL

Económico	Denominación	Año 1	Año 2	Año 3	Año 4	Años sucesivos
6.2	INVERSION NUEVA ASOCIADA AL FUNCIONAMIENTO OPERATIVO DE LOS SERVICIOS	30.040,33	0,00	0,00	0,00	0,00
6.2.4	ELEMENTOS DE TRANSPORTE	30.040,33	0,00	0,00	0,00	0,00
6.2.4.00	ADQUISICION	30.040,33	0,00	0,00	0,00	0,00
6.3	INVERSION DE REPOSICION ASOCIADA AL FUNCION. OPERAT. DE LOS SERVICIOS	28.830,32	0,00	0,00	0,00	0,00
6.3.4	ELEMENTOS DE TRANSPORTE	28.830,32	0,00	0,00	0,00	0,00
6.3.4.00	ADQUISICION	28.830,32	0,00	0,00	0,00	0,00
6.4	GASTOS DE INVERSIONES DE CARACTER INMATERIAL.	201.551,54	88.173,70	19.131,62	0,00	0,00
6.4.8	OTRO INMOVILIZADO INMATERIAL	201.551,54	88.173,70	19.131,62	0,00	0,00
6.4.8.03	INCORPORACION DE BIENES Y SERVICIOS	201.551,54	88.173,70	19.131,62	0,00	0,00
6.6	INVERSIONES GESTIONADAS PARA OTROS ENTES	3.934.625,28	1.455.619,86	0,00	0,00	0,00
6.6.1	INFRAESTRUCTURAS Y BIENES DESTINADOS AL USO GENERAL	3.934.625,28	1.455.619,86	0,00	0,00	0,00
6.6.1.01	CONSTRUCCION	3.934.625,28	1.455.619,86	0,00	0,00	0,00
7	TRANSFERENCIAS DE CAPITAL	638.743,74	0,00	0,00	0,00	0,00
7.6	A CORPORACIONES LOCALES	601.625,71	0,00	0,00	0,00	0,00
7.6.1	A AYUNTAMIENTOS	601.625,71	0,00	0,00	0,00	0,00
7.6.1.00	A AYUNTAMIENTOS	599.999,70	0,00	0,00	0,00	0,00
7.6.1.04	SUB A LA MEJORA CINEGETICA	1.626,01	0,00	0,00	0,00	0,00
7.7	A EMPRESAS PRIVADAS	19.930,32	0,00	0,00	0,00	0,00
7.7.3	X	19.930,32	0,00	0,00	0,00	0,00
7.7.3.00	MEJORA CINEGETICA	19.930,32	0,00	0,00	0,00	0,00
7.8	A FAMILIAS E INSTITUCIONES SIN FINES DE LUCRO	17.187,71	0,00	0,00	0,00	0,00
7.8.2	X	17.187,71	0,00	0,00	0,00	0,00
7.8.2.00	MEJORA CINEGETICA	17.187,71	0,00	0,00	0,00	0,00
Total Orgánico / Funcional	0907 / 4712	7.682.310,13	2.082.619,73	19.131,62	0,00	0,00



Gobierno
de La
Rioja

Hacienda y Adm. Pública

SICAP - Sistema de Información Contable

COMPROMISOS DE GASTOS CON CARGO A PRESUPUESTOS DE EJERCICIOS POSTERIORES

Ejercicio: 2022

Página 48


Información a fecha: 31/12/2022

Unidad monetaria: Euros

Clasificación Orgánica 0908 SOSTENIBILIDAD, TRANSICIÓN ECOLÓGICA Y PORTAVOCIA DEL GOBIERNO / DIRECCIÓN GENERAL DE TRANSICIÓN ENERGÉTICA Y CAMBIO CLIMÁTICO

Clasificación Funcional 4715 ACTUACIONES DE CARÁCTER ECONÓMICO / MEDIO AMBIENTE / MEDIO AMBIENTE / EFICIENCIA ENERGÉTICA Y CAMBIO CLIMÁTICO

Económico	Denominación	Año 1	Año 2	Año 3	Año 4	Años sucesivos
2	GASTOS EN BIENES CORRIENTES Y SERVICIOS	916,00	0,00	0,00	0,00	0,00
2.2	MATERIAL, SUMINISTROS Y OTROS	916,00	0,00	0,00	0,00	0,00
2.2.0	MATERIAL DE OFICINA	916,00	0,00	0,00	0,00	0,00
2.2.0.00	ORDINARIO NO INVENTARIABLE	916,00	0,00	0,00	0,00	0,00
7	TRANSFERENCIAS DE CAPITAL	157.640,82	0,00	0,00	0,00	0,00
7.6	A CORPORACIONES LOCALES	80.500,00	0,00	0,00	0,00	0,00
7.6.1	AAYUNTAMIENTOS	80.500,00	0,00	0,00	0,00	0,00
7.6.1.06	PROGRAMA 4. AYUDAS AUTOCONSUMO Y ALMACENAMIENTO	80.500,00	0,00	0,00	0,00	0,00
7.8	A FAMILIAS E INSTITUCIONES SIN FINES DE LUCRO	77.140,82	0,00	0,00	0,00	0,00
7.8.0	A FAMILIAS E INSTITUCIONES SIN ANIMO DE LUCRO	57.975,30	0,00	0,00	0,00	0,00
7.8.0.02	PROGRAMA 4. AYUDAS AUTOCONSUMO Y ALMACENAMIENTO	57.975,30	0,00	0,00	0,00	0,00
7.8.3	X	19.165,52	0,00	0,00	0,00	0,00
7.8.3.01	MOVES III INFRAESTRUCTURAS DE RECARGA	19.165,52	0,00	0,00	0,00	0,00
Total Orgánico / Funcional	0908 / 4715	158.556,82	0,00	0,00	0,00	0,00




Información a fecha: 31/12/2022

Unidad monetaria: Euros

Clasificación Orgánica 1101 DEUDA PÚBLICA / DEUDA PÚBLICA

Clasificación Funcional 9511 ACTUACIONES DE CARACTER GENERAL / DEUDA PUBLICA / DEUDA PUBLICA / AMORTIZACION Y GASTOS FINANCIEROS

Económico	Denominación	Año 1	Año 2	Año 3	Año 4	Años sucesivos
3	GASTOS FINANCIEROS	10.722.290,02	9.851.087,49	8.586.183,43	7.283.188,95	25.147.630,94
3.0	DE DEUDA PUBLICA INTERIOR	208.580,53	0,00	0,00	0,00	0,00
3.0.0	INTERESES	208.580,53	0,00	0,00	0,00	0,00
3.0.0.13	INTERESES COD.ISIN ES0000103111	208.580,53	0,00	0,00	0,00	0,00
3.1	DE PRESTAMOS DEL INTERIOR	10.513.709,49	9.851.087,49	8.586.183,43	7.283.188,95	25.147.630,94
3.1.0	INTERESES	10.513.709,49	9.851.087,49	8.586.183,43	7.283.188,95	25.147.630,94
3.1.0.05	INT. PTMO BCL N°43497821 (29.12.03)	54.750,00	36.500,00	18.250,00	0,00	0,00
3.1.0.08	INT. PTMO DEXIA (30.12.03)	20.277,78	0,00	0,00	0,00	0,00
3.1.0.20	INT. PTMO BEI 50 MILL (17.01.05)	1.086.996,00	931.711,00	776.426,00	621.141,00	931.713,00
3.1.0.22	INT. PTMO DEXIA 20M (21.06.08)	343.919,75	282.808,64	220.000,00	158.040,12	130.370,37
3.1.0.23	INT. PTMO DEPHA 20M (03.07.08)	32.142,09	0,00	0,00	0,00	0,00
3.1.0.24	INT. PTMO ICO 38M (14.07.08)	61.069,98	0,00	0,00	0,00	0,00
3.1.0.33	INT. PTMO BEI 65M (21.05.10)	1.389.883,00	1.204.531,00	1.019.179,00	833.828,00	1.481.797,00
3.1.0.40	INTPTMO BEI 60M (24.11.11)	854.550,00	759.600,00	664.650,00	569.700,00	1.424.250,00
3.1.0.58	INT. PTMO BEI-ADER 50M (18.07.13)	142.578,13	95.312,50	47.526,04	0,00	0,00
3.1.0.66	INT. PTMO BANKIA (27.04.15)	54.264,05	54.412,72	17.245,56	0,00	0,00
3.1.0.78	INTERESES SANTANDER (08.05.17) 15 MILL	104.375,01	84.206,41	63.356,83	42.509,01	21.432,91
3.1.0.79	INTERESES BBVA (03.05.17) 70 MILL	1.078.777,78	1.081.733,33	534.955,56	0,00	0,00
3.1.0.80	INT. PTMO SABADELL (29.12.17) 28MILL	198.722,22	2.177,78	0,00	0,00	0,00
3.1.0.83	INT. PTMO LIBERBANK 144M (20.05.19)	73.333,61	48.889,07	24.511,51	0,00	0,00
3.1.0.84	INT. PTMO. UNICAJA 40M (20.05.19)	20.277,78	13.518,52	6.777,78	0,00	0,00
3.1.0.85	INT. PTMO. IBERCAJA 20M (20.05.19)	10.000,00	6.666,67	3.342,47	0,00	0,00
3.1.0.86	INTERESES BEI-EU FUNDS (02.12.19)	216.540,00	216.540,00	216.540,00	205.713,00	876.987,00
3.1.0.87	INTERESES ICO FF (26.02.2020)	502.840,80	502.840,80	502.840,80	439.985,70	1.319.957,10
3.1.0.88	INTERESES BANKIA (20.03.2020)	31.481,25	26.306,25	20.987,50	15.740,63	15.755,00
3.1.0.89	INTERESES LIBERBANK (20.03.2020)	53.229,17	44.479,17	35.486,11	26.614,58	26.638,89
3.1.0.90	INTERESES IBERCAJA (20.03.2020)	22.500,00	18.750,00	15.000,00	11.250,00	11.250,00
3.1.0.91	INTERESES SANTANDER (20.03.2020)	114.062,50	95.312,50	76.041,67	57.031,25	57.083,33
3.1.0.92	INTERESES KUTXBANK (20.03.2020)	43.343,75	36.218,75	28.895,83	21.671,88	21.691,67
3.1.0.93	INTERESES CECABANK (20.03.2020)	85.241,96	71.229,58	56.827,97	42.620,98	42.659,91
3.1.0.94	INTERESES PTMO ICO FLA (23.04.2021)	281.997,90	281.997,90	281.997,90	281.997,90	986.992,68
3.1.0.99	INTERESES ICO - FLA2022	3.636.554,98	3.955.344,90	3.955.344,90	3.955.344,90	17.799.052,08
9	PASIVOS FINANCIEROS	154.400.732,95	148.741.414,05	221.620.311,01	156.747.585,87	1.035.636.382,19
9.0	AMORTIZACION DE DEUDA PÚBLICA INTERIOR	30.000.000,00	0,00	0,00	0,00	0,00




Información a fecha: 31/12/2022

Unidad monetaria: Euros

Clasificación Orgánica 1101 DEUDA PÚBLICA / DEUDA PÚBLICA

Clasificación Funcional 9511 ACTUACIONES DE CARACTER GENERAL / DEUDA PUBLICA / DEUDA PUBLICA / AMORTIZACION Y GASTOS FINANCIEROS

Económico	Denominación	Año 1	Año 2	Año 3	Año 4	Años sucesivos
9.0.1	AMORTIZACION DE DEUDA PUBLICA ALARGO PLAZO	30.000.000,00	0,00	0,00	0,00	0,00
9.0.1.13	AMORT. EM.COD ISIN: ES0000103111	30.000.000,00	0,00	0,00	0,00	0,00
9.1	AMORTIZACION DE PRESTAMOS DEL INTERIOR	124.400.732,95	148.741.414,05	221.620.311,01	156.747.585,87	1.035.636.382,19
9.1.3	AMORTIZACION DE PRESTAMOS A LARGO PLAZO DE ENTES FUERA DEL SECTOR PÚBLICO	124.400.732,95	148.741.414,05	221.620.311,01	156.747.585,87	1.035.636.382,19
9.1.3.05	AMORT. PTMO BCL Nº43497821 (29.12.03)	300.000,00	300.000,00	300.000,00	0,00	0,00
9.1.3.08	AMORT. PTMO DEXIA (30.12.03)	333.333,39	0,00	0,00	0,00	0,00
9.1.3.20	AMORT. PTMO BEI 50MILL (17.01.05)	2.552.631,58	2.552.631,58	2.552.631,58	2.552.631,58	7.657.894,72
9.1.3.22	AMORT. PTMO DEXIA 20M (21.06.08)	1.111.111,11	1.111.111,11	1.111.111,11	1.111.111,11	2.222.222,24
9.1.3.23	AMORT. PTMO DEPHA 20M (03.07.08)	1.153.846,38	0,00	0,00	0,00	0,00
9.1.3.24	AMORT. PTMO ICO 38M (14.07.08)	2.192.307,73	0,00	0,00	0,00	0,00
9.1.3.33	AMORT. PTMO BEI 65M (21.05.10)	4.062.500,00	4.062.500,00	4.062.500,00	4.062.500,00	16.250.000,00
9.1.3.40	AMORT.PTMO BEI 60M (24.11.11)	3.750.000,00	3.750.000,00	3.750.000,00	3.750.000,00	18.750.000,00
9.1.3.58	AMORT. PTMO BEI-ADER 50M (18.07.13)	2.862.095,76	2.862.095,76	2.862.095,78	0,00	0,00
9.1.3.66	AMORT. PTMO BANKIA (27.04.15)	0,00	0,00	3.568.047,36	0,00	0,00
9.1.3.78	AMORTIZ SANTANDER (08.05.17) 15 MILL	1.862.891,87	1.883.060,47	1.903.910,05	1.924.757,87	1.957.343,73
9.1.3.79	AMORTIZ BBVA (03.05.17) 70 MILL	0,00	0,00	70.000.000,00	0,00	0,00
9.1.3.80	AMORT. PTMO SABADELL (29.12.17) 28MILL	0,00	28.000.000,00	0,00	0,00	0,00
9.1.3.83	AMORTIZ. LIBERBANK (20.05.19) 144M	24.109.679,82	24.109.679,82	24.109.679,82	0,00	0,00
9.1.3.84	AMORT. UNICAJA (20.05.19) 40M	6.666.666,67	6.666.666,67	6.666.666,65	0,00	0,00
9.1.3.85	AMORT. IBERCAJA (20.05.19) 20M	3.333.333,33	3.333.333,33	3.333.333,35	0,00	0,00
9.1.3.86	AMORT. BEI EU-FUNDS (02.12.19)	0,00	0,00	0,00	5.400.000,00	48.600.000,00
9.1.3.87	AMORT. ICO FF (26.02.2020)	0,00	0,00	27.290.000,00	27.290.000,00	163.740.000,00
9.1.3.88	AMORT. BANKIA (20.03.2020)	5.750.000,00	5.750.000,00	5.750.000,00	5.750.000,00	11.500.000,00
9.1.3.89	AMORT. LIBERBANK (20.03.2020)	6.250.000,00	6.250.000,00	6.250.000,00	6.250.000,00	12.500.000,00
9.1.3.90	AMORT. IBERCAJA (20.03.2020)	2.500.000,00	2.500.000,00	2.500.000,00	2.500.000,00	5.000.000,00
9.1.3.91	AMORT SANTANDER (20.03.2020)	12.500.000,00	12.500.000,00	12.500.000,00	12.500.000,00	25.000.000,00
9.1.3.92	AMORT. KUTXABANK (20.03.2020)	3.750.000,00	3.750.000,00	3.750.000,00	3.750.000,00	7.500.000,00
9.1.3.93	AMORT. CECABANK (20.03.2020)	7.185.834,40	7.185.834,40	7.185.834,40	7.185.834,40	14.371.668,80
9.1.3.94	AMORTIZ. PTMO ICO FLA (23.04.2021)	0,00	0,00	0,00	40.546.250,00	283.823.750,00
9.1.3.95	AMORTIZ PTMO ABANCA (21.04.2021) 161,39M	20.174.500,91	20.174.500,91	20.174.500,91	20.174.500,91	60.523.502,70
9.1.3.96	AMORTIZ PTMO LABORAL KUTXA (21.04.2021) 64M	8.000.000,00	8.000.000,00	8.000.000,00	8.000.000,00	24.000.000,00
9.1.3.97	INTERESES PTMO SABADELL (21.04.2021)	4.000.000,00	4.000.000,00	4.000.000,00	4.000.000,00	12.000.000,00
9.1.3.99	AMORTIZACIÓN ICO - FLA2022	0,00	0,00	0,00	0,00	320.240.000,00



Gobierno de La Rioja

Hacienda y Adm. Pública

Ejercicio: 2022

SICAP - Sistema de Información Contable

COMPROMISOS DE GASTOS CON CARGO A PRESUPUESTOS DE EJERCICIOS POSTERIORES

Página 51


Información a fecha: 31/12/2022

Unidad monetaria: Euros

Clasificación Orgánica 1101 DEUDA PÚBLICA / DEUDA PÚBLICA

Clasificación Funcional 9511 ACTUACIONES DE CARACTER GENERAL / DEUDA PUBLICA / DEUDA PUBLICA / AMORTIZACION Y GASTOS FINANCIEROS

Económico	Denominación	Año 1	Año 2	Año 3	Año 4	Años sucesivos
Total Orgánico / Funcional	1101 / 9511	165.123.022,97	158.592.501,54	230.206.494,44	164.030.774,82	1.060.784.013,13




Información a fecha: 31/12/2022

Unidad monetaria: Euros

Clasificación Orgánica 1201 HACIENDA Y ADMINISTRACIÓN PÚBLICA / SECRETARÍA GENERAL TÉCNICA

Clasificación Funcional 1411 SERVICIOS PÚBLICOS BÁSICOS / ACCIÓN EXTERIOR / ACCIÓN EXTERIOR / ACCIÓN EXTERIOR

Económico	Denominación	Año 1	Año 2	Año 3	Año 4	Años sucesivos
2	GASTOS EN BIENES CORRIENTES Y SERVICIOS	4.400,00	0,00	0,00	0,00	0,00
2.2	MATERIAL, SUMINISTROS Y OTROS	4.400,00	0,00	0,00	0,00	0,00
2.2.1	SUMINISTROS	4.400,00	0,00	0,00	0,00	0,00
2.2.1.00	ENERGIA ELECTRICA	4.400,00	0,00	0,00	0,00	0,00
4	TRANSFERENCIAS CORRIENTES	77.901,46	6.000,00	0,00	0,00	0,00
4.6	A CORPORACIONES LOCALES	30.000,00	6.000,00	0,00	0,00	0,00
4.6.1	AAYUNTAMIENTOS	30.000,00	6.000,00	0,00	0,00	0,00
4.6.1.00	SUBVENCIONES CENTRO EMIGRACIÓN DE TORRECILLA	30.000,00	6.000,00	0,00	0,00	0,00
4.8	A FAMILIAS E INSTITUCIONES SIN FINES DE LUCRO	23.479,20	0,00	0,00	0,00	0,00
4.8.1	X	23.479,20	0,00	0,00	0,00	0,00
4.8.1.00	CASAS Y CENTROS RIOJANOS EN ESPAÑA	23.479,20	0,00	0,00	0,00	0,00
4.9	AL EXTERIOR	24.422,26	0,00	0,00	0,00	0,00
4.9.0	AL EXTERIOR	24.422,26	0,00	0,00	0,00	0,00
4.9.0.00	CASAS Y CENTROS RIOJANOS EN EL EXTRANJERO	24.422,26	0,00	0,00	0,00	0,00
Total Orgánico / Funcional	1201 / 1411	82.301,46	6.000,00	0,00	0,00	0,00



Información a fecha: 31/12/2022

Unidad monetaria: Euros

Clasificación Orgánica 1201 HACIENDA Y ADMINISTRACIÓN PÚBLICA / SECRETARÍA GENERAL TÉCNICA

Clasificación Funcional 9111 ACTUACIONES DE CARACTER GENERAL / SERVICIOS DE CARÁCTER GENERAL / SERVICIOS DE CARÁCTER GENERAL / SERVICIOS DE CARÁCTER GENERAL Y ATENCIÓN AL CIUDADANO

Económico	Denominación	Año 1	Año 2	Año 3	Año 4	Años sucesivos
2	GASTOS EN BIENES CORRIENTES Y SERVICIOS	460.963,62	3.330,00	0,00	0,00	0,00
2.1	REPARACIONES, MANTENIMIENTO Y CONSERVACION	3.544,23	0,00	0,00	0,00	0,00
2.1.0	TERRENOS Y BIENES NATURALES	2.519,99	0,00	0,00	0,00	0,00
2.1.0.00	INMOVILIZADO PROPIO	2.519,99	0,00	0,00	0,00	0,00
2.1.3	MAQUINARIA, INSTALACION Y UTILLAJE	1.024,24	0,00	0,00	0,00	0,00
2.1.3.00	INMOVILIZADO PROPIO	1.024,24	0,00	0,00	0,00	0,00
2.2	MATERIAL, SUMINISTROS Y OTROS	457.419,39	3.330,00	0,00	0,00	0,00
2.2.0	MATERIAL DE OFICINA	9.167,00	0,00	0,00	0,00	0,00
2.2.0.00	ORDINARIO NO INVENTARIABLE	9.167,00	0,00	0,00	0,00	0,00
2.2.1	SUMINISTROS	304.051,00	0,00	0,00	0,00	0,00
2.2.1.00	ENERGIA ELECTRICA	290.620,00	0,00	0,00	0,00	0,00
2.2.1.02	GAS	13.431,00	0,00	0,00	0,00	0,00
2.2.2	COMUNICACIONES	39.960,00	3.330,00	0,00	0,00	0,00
2.2.2.01	POSTALES	39.960,00	3.330,00	0,00	0,00	0,00
2.2.7	TRABAJOS REALIZADOS POR OTRAS EMPRESAS	104.241,39	0,00	0,00	0,00	0,00
2.2.7.00	LIMPIEZA Y ASEO	88.227,86	0,00	0,00	0,00	0,00
2.2.7.01	SEGURIDAD	16.013,53	0,00	0,00	0,00	0,00
Total Orgánico / Funcional	1201 / 9111	460.963,62	3.330,00	0,00	0,00	0,00




Información a fecha: 31/12/2022

Unidad monetaria: Euros

Clasificación Orgánica 1201 HACIENDA Y ADMINISTRACIÓN PÚBLICA / SECRETARÍA GENERAL TÉCNICA

Clasificación Funcional 9211 ACTUACIONES DE CARACTER GENERAL / ADMINISTRACIÓN FINANCIERA Y TRIBUTARIA / SERVICIOS DE HACIENDA PÚBLICA / ADMINISTRACIÓN DEL PATRIMONIO Y COORDINACIÓN DE LA CONTRATACIÓN

Económico	Denominación	Año 1	Año 2	Año 3	Año 4	Años sucesivos
2	GASTOS EN BIENES CORRIENTES Y SERVICIOS	564.884,49	63.727,88	14.677,84	0,00	0,00
2.1	REPARACIONES, MANTENIMIENTO Y CONSERVACION	91.953,27	53.315,55	14.677,84	0,00	0,00
2.1.3	MAQUINARIA, INSTALACION Y UTILLAJE	91.953,27	53.315,55	14.677,84	0,00	0,00
2.1.3.00	INMOVILIZADO PROPIO	91.953,27	53.315,55	14.677,84	0,00	0,00
2.2	MATERIAL, SUMINISTROS Y OTROS	472.931,22	10.412,33	0,00	0,00	0,00
2.2.1	SUMINISTROS	56.254,00	0,00	0,00	0,00	0,00
2.2.1.00	ENERGIA ELECTRICA	39.798,00	0,00	0,00	0,00	0,00
2.2.1.02	GAS	16.456,00	0,00	0,00	0,00	0,00
2.2.4	PRIMAS DE SEGUROS	395.852,56	0,00	0,00	0,00	0,00
2.2.4.00	EDIFICIOS Y LOCALES	239.452,50	0,00	0,00	0,00	0,00
2.2.4.01	DE VEHICULOS	156.400,06	0,00	0,00	0,00	0,00
2.2.6	GASTOS DIVERSOS	10.000,00	5.000,00	0,00	0,00	0,00
2.2.6.14	GASTOS DERIVADOS DE RESOLUCIÓN RECURSO ESPECIAL MATERIA CONTRATACIÓN	10.000,00	5.000,00	0,00	0,00	0,00
2.2.7	TRABAJOS REALIZADOS POR OTRAS EMPRESAS	10.824,66	5.412,33	0,00	0,00	0,00
2.2.7.07	SERVICIOS DE CARACTER INFORMÁTICO	10.824,66	5.412,33	0,00	0,00	0,00
6	INVERSIONES REALES	725.129,35	4.560,18	0,00	0,00	0,00
6.3	INVERSION DE REPOSICION ASOCIADAAL FUNCION. OPERAT. DE LOS SERVICIOS	716.008,97	0,00	0,00	0,00	0,00
6.3.2	EDIFICIOS Y OTRAS CONSTRUCCIONES	716.008,97	0,00	0,00	0,00	0,00
6.3.2.01	CONSTRUCCION	716.008,97	0,00	0,00	0,00	0,00
6.4	GASTOS DE INVERSIONES DE CARACTER INMATERIAL.	9.120,38	4.560,18	0,00	0,00	0,00
6.4.4	APLICACIONES INFORMATICAS	9.120,38	4.560,18	0,00	0,00	0,00
6.4.4.03	INCORPORACION DE BIENES Y SERVICIOS	9.120,38	4.560,18	0,00	0,00	0,00
Total Orgánico / Funcional	1201 / 9211	1.290.013,84	68.288,06	14.677,84	0,00	0,00



Gobierno
de La
Rioja

Hacienda y Adm. Pública

SICAP - Sistema de Información Contable

COMPROMISOS DE GASTOS CON CARGO A PRESUPUESTOS DE EJERCICIOS POSTERIORES

Ejercicio: 2022

Página 55


Información a fecha: 31/12/2022

Unidad monetaria: Euros

Clasificación Orgánica 1203 HACIENDA Y ADMINISTRACIÓN PÚBLICA / INTERVENCIÓN GENERAL Y EVALUACIÓN DE POLÍTICAS PÚBLICAS

Clasificación Funcional 9241 ACTUACIONES DE CARACTER GENERAL / ADMINISTRACIÓN FINANCIERA Y TRIBUTARIA / FISCALIZACIÓN Y CONTABILIDAD / CONTROL INTERNO, AUDITORÍA Y CONTABILIDAD

Económico	Denominación	Año 1	Año 2	Año 3	Año 4	Años sucesivos
2	GASTOS EN BIENES CORRIENTES Y SERVICIOS	235.635,40	99.897,60	0,00	0,00	0,00
2.2	MATERIAL, SUMINISTROS Y OTROS	235.635,40	99.897,60	0,00	0,00	0,00
2.2.7	TRABAJOS REALIZADOS POR OTRAS EMPRESAS	235.635,40	99.897,60	0,00	0,00	0,00
2.2.7.06	ESTUDIOS Y TRABAJOS TÉCNICOS	235.635,40	99.897,60	0,00	0,00	0,00
Total Orgánico / Funcional	1203 / 9241	235.635,40	99.897,60	0,00	0,00	0,00




Información a fecha: 31/12/2022

Unidad monetaria: Euros

Clasificación Orgánica 1204 HACIENDA Y ADMINISTRACIÓN PÚBLICA / DIRECCIÓN GENERAL DE TRIBUTOS

Clasificación Funcional 9231 ACTUACIONES DE CARACTER GENERAL / ADMINISTRACIÓN FINANCIERA Y TRIBUTARIA / GESTIÓN DEL SISTEMA TRIBUTARIO / ADMINISTRACIÓN Y GESTIÓN TRIBUTARIA

Económico	Denominación	Año 1	Año 2	Año 3	Año 4	Años sucesivos
2	GASTOS EN BIENES CORRIENTES Y SERVICIOS	4.635.983,47	53.212,70	0,00	0,00	0,00
2.2	MATERIAL, SUMINISTROS Y OTROS	4.635.983,47	53.212,70	0,00	0,00	0,00
2.2.0	MATERIAL DE OFICINA	6.627,59	0,00	0,00	0,00	0,00
2.2.0.00	ORDINARIO NO INVENTARIABLE	6.627,59	0,00	0,00	0,00	0,00
2.2.2	COMUNICACIONES	429.000,00	35.750,00	0,00	0,00	0,00
2.2.2.01	POSTALES	429.000,00	35.750,00	0,00	0,00	0,00
2.2.6	GASTOS DIVERSOS	1.028.500,00	0,00	0,00	0,00	0,00
2.2.6.13	REMUNERACIÓN AGENTES MEDIADORES	1.028.500,00	0,00	0,00	0,00	0,00
2.2.7	TRABAJOS REALIZADOS POR OTRAS EMPRESAS	3.171.855,88	17.462,70	0,00	0,00	0,00
2.2.7.07	SERVICIOS DE CARACTER INFORMÁTICO	419.105,08	17.462,70	0,00	0,00	0,00
2.2.7.08	SERVICIOS DE GESTIÓN RECAUDATORIA	2.746.212,51	0,00	0,00	0,00	0,00
2.2.7.09	SERVICIOS DE GESTIÓN DE PRESTACIONES	387,88	0,00	0,00	0,00	0,00
2.2.7.30	INSPECCIÓN	6.150,41	0,00	0,00	0,00	0,00
6	INVERSIONES REALES	643.032,41	146.143,73	0,00	0,00	0,00
6.4	GASTOS DE INVERSIONES DE CARACTER INMATERIAL	643.032,41	146.143,73	0,00	0,00	0,00
6.4.4	APLICACIONES INFORMATICAS	643.032,41	146.143,73	0,00	0,00	0,00
6.4.4.03	INCORPORACION DE BIENES Y SERVICIOS	643.032,41	146.143,73	0,00	0,00	0,00
Total Orgánico / Funcional	1204 / 9231	5.279.015,88	199.356,43	0,00	0,00	0,00



**Gobierno
de La
Rioja**

Hacienda y Adm. Pública

Ejercicio: 2022

SICAP - Sistema de Información Contable

COMPROMISOS DE GASTOS CON CARGO A PRESUPUESTOS DE EJERCICIOS POSTERIORES

Página 57


Información a fecha: 31/12/2022

Unidad monetaria: Euros

Clasificación Orgánica 1205 HACIENDA Y ADMINISTRACIÓN PÚBLICA / DIRECCIÓN GENERAL DE FONDOS EUROPEOS Y DE LA OFICINA DE BRUSELAS

Clasificación Funcional 1411 SERVICIOS PÚBLICOS BÁSICOS / ACCIÓN EXTERIOR / ACCIÓN EXTERIOR / ACCIÓN EXTERIOR

Económico	Denominación	Año 1	Año 2	Año 3	Año 4	Años sucesivos
2	GASTOS EN BIENES CORRIENTES Y SERVICIOS	165.782,01	9.390,63	0,00	0,00	0,00
2.2	MATERIAL, SUMINISTROS Y OTROS	165.782,01	9.390,63	0,00	0,00	0,00
2.2.6	GASTOS DIVERSOS	15.750,00	0,00	0,00	0,00	0,00
2.2.6.99	OTROS	15.750,00	0,00	0,00	0,00	0,00
2.2.7	TRABAJOS REALIZADOS POR OTRAS EMPRESAS	150.032,01	9.390,63	0,00	0,00	0,00
2.2.7.06	ESTUDIOS Y TRABAJOS TÉCNICOS	112.469,50	0,00	0,00	0,00	0,00
2.2.7.07	SERVICIOS DE CARACTER INFORMÁTICO	37.562,51	9.390,63	0,00	0,00	0,00
Total Orgánico / Funcional	1205 / 1411	165.782,01	9.390,63	0,00	0,00	0,00



Gobierno
de La
Rioja

Hacienda y Adm. Pública

SICAP - Sistema de Información Contable

COMPROMISOS DE GASTOS CON CARGO A PRESUPUESTOS DE EJERCICIOS POSTERIORES

Ejercicio: 2022

Página 58


Información a fecha: 31/12/2022

Unidad monetaria: Euros

Clasificación Orgánica 1208 HACIENDA Y ADMINISTRACIÓN PÚBLICA / D.G.DE SERVICIOS JURIDICOS

Clasificación Funcional 9113 ACTUACIONES DE CARACTER GENERAL / SERVICIOS DE CARÁCTER GENERAL / SERVICIOS DE CARÁCTER GENERAL / ASESORAMIENTO JURÍDICO

Económico	Denominación	Año 1	Año 2	Año 3	Año 4	Años sucesivos
2	GASTOS EN BIENES CORRIENTES Y SERVICIOS	23.236,85	0,00	0,00	0,00	0,00
2.2	MATERIAL, SUMINISTROS Y OTROS	23.236,85	0,00	0,00	0,00	0,00
2.2.1	SUMINISTROS	17.660,50	0,00	0,00	0,00	0,00
2.2.1.00	ENERGIA ELECTRICA	15.180,00	0,00	0,00	0,00	0,00
2.2.1.02	GAS	2.480,50	0,00	0,00	0,00	0,00
2.2.7	TRABAJOS REALIZADOS POR OTRAS EMPRESAS	5.576,35	0,00	0,00	0,00	0,00
2.2.7.00	LIMPIEZA Y ASEO	5.576,35	0,00	0,00	0,00	0,00
Total Orgánico / Funcional	1208 / 9113	23.236,85	0,00	0,00	0,00	0,00




Información a fecha: 31/12/2022

Unidad monetaria: Euros

Clasificación Orgánica 1209 HACIENDA Y ADMINISTRACIÓN PÚBLICA / DIRECCIÓN GENERAL FUNCIÓN PÚBLICA

Clasificación Funcional 9112 ACTUACIONES DE CARACTER GENERAL / SERVICIOS DE CARÁCTER GENERAL / SERVICIOS DE CARÁCTER GENERAL / FUNCIÓN PÚBLICA

Económico	Denominación	Año 1	Año 2	Año 3	Año 4	Años sucesivos
1	GASTOS DE PERSONAL	49.976,50	0,00	0,00	0,00	0,00
1.6	CUOTAS, PRESTACIONES Y GASTOS SOCIALES A CARGO DEL EMPLEADOR	49.976,50	0,00	0,00	0,00	0,00
1.6.2	GASTOS SOCIALES DE FUNCIONARIOS Y PERSONAL NO LABORAL	39.981,20	0,00	0,00	0,00	0,00
1.6.2.05	SEGUROS	39.981,20	0,00	0,00	0,00	0,00
1.6.3	GASTOS SOCIALES DE PERSONAL LABORAL	9.995,30	0,00	0,00	0,00	0,00
1.6.3.05	SEGUROS	9.995,30	0,00	0,00	0,00	0,00
2	GASTOS EN BIENES CORRIENTES Y SERVICIOS	120.827,93	3.080,00	0,00	0,00	0,00
2.1	REPARACIONES, MANTENIMIENTO Y CONSERVACION	1.959,41	0,00	0,00	0,00	0,00
2.1.0	TERRENOS Y BIENES NATURALES	1.959,41	0,00	0,00	0,00	0,00
2.1.0.00	INMOVILIZADO PROPIO	1.959,41	0,00	0,00	0,00	0,00
2.2	MATERIAL, SUMINISTROS Y OTROS	118.868,52	3.080,00	0,00	0,00	0,00
2.2.1	SUMINISTROS	37.796,00	0,00	0,00	0,00	0,00
2.2.1.00	ENERGIA ELECTRICA	37.796,00	0,00	0,00	0,00	0,00
2.2.4	PRIMAS DE SEGUROS	44.409,09	0,00	0,00	0,00	0,00
2.2.4.99	OTROS RIESGOS	44.409,09	0,00	0,00	0,00	0,00
2.2.7	TRABAJOS REALIZADOS POR OTRAS EMPRESAS	36.663,43	3.080,00	0,00	0,00	0,00
2.2.7.00	LIMPIEZA Y ASEO	21.182,13	0,00	0,00	0,00	0,00
2.2.7.07	SERVICIOS DE CARACTER INFORMÁTICO	3.081,30	0,00	0,00	0,00	0,00
2.2.7.32	PRESTACIÓN SERVICIOS ATENCIÓN ESPECIALIZADA	12.400,00	3.080,00	0,00	0,00	0,00
6	INVERSIONES REALES	5.324,00	0,00	0,00	0,00	0,00
6.4	GASTOS DE INVERSIONES DE CARACTER INMATERIAL.	5.324,00	0,00	0,00	0,00	0,00
6.4.4	APLICACIONES INFORMATICAS	5.324,00	0,00	0,00	0,00	0,00
6.4.4.03	INCORPORACION DE BIENES Y SERVICIOS	5.324,00	0,00	0,00	0,00	0,00
Total Orgánico / Funcional	1209 / 9112	176.128,43	3.080,00	0,00	0,00	0,00




Información a fecha: 31/12/2022

Unidad monetaria: Euros

Clasificación Orgánica 1212 HACIENDA Y ADMINISTRACIÓN PÚBLICA / OFICINA DE LA PRESIDENTA

Clasificación Funcional 1812 SERVICIOS PÚBLICOS BÁSICOS / ACTIVIDAD LEGISLATIVA, EJECUTIVA Y ASESORAMIENTO JURIDICO / ALTA DIRECCIÓN DE LA COMUNIDAD AUTÓNOMA / ACTIVIDAD EJECUTIVA

Económico	Denominación	Año 1	Año 2	Año 3	Año 4	Años sucesivos
2	GASTOS EN BIENES CORRIENTES Y SERVICIOS	81.144,55	0,00	0,00	0,00	0,00
2.2	MATERIAL, SUMINISTROS Y OTROS	81.144,55	0,00	0,00	0,00	0,00
2.2.1	SUMINISTROS	19.807,70	0,00	0,00	0,00	0,00
2.2.1.02	GAS	19.807,70	0,00	0,00	0,00	0,00
2.2.6	GASTOS DIVERSOS	38.363,63	0,00	0,00	0,00	0,00
2.2.6.10	PLAN DE MEDIOS	38.363,63	0,00	0,00	0,00	0,00
2.2.7	TRABAJOS REALIZADOS POR OTRAS EMPRESAS	22.973,22	0,00	0,00	0,00	0,00
2.2.7.00	LIMPIEZA Y ASEO	8.453,22	0,00	0,00	0,00	0,00
2.2.7.06	ESTUDIOS Y TRABAJOS TÉCNICOS	14.520,00	0,00	0,00	0,00	0,00
4	TRANSFERENCIAS CORRIENTES	600.000,00	0,00	0,00	0,00	0,00
4.7	A EMPRESAS PRIVADAS	600.000,00	0,00	0,00	0,00	0,00
4.7.0	A EMPRESAS PRIVADAS	600.000,00	0,00	0,00	0,00	0,00
4.7.0.00	SUBVENCIÓN MEDIOS AUDIOVISUALES	600.000,00	0,00	0,00	0,00	0,00
Total Orgánico / Funcional	1212 / 1812	681.144,55	0,00	0,00	0,00	0,00



Gobierno
de La
Rioja

Hacienda y Adm. Pública

SICAP - Sistema de Información Contable

COMPROMISOS DE GASTOS CON CARGO A PRESUPUESTOS DE EJERCICIOS POSTERIORES

Ejercicio: 2022

Página 61


Información a fecha: 31/12/2022

Unidad monetaria: Euros

Clasificación Orgánica 1301 IGUALDAD, PARTICIPACIÓN Y AGENDA 2030 / SECRETARÍA GENERAL TÉCNICA

Clasificación Funcional 1401 SERVICIOS PÚBLICOS BÁSICOS / ACCIÓN EXTERIOR / SERVICIOS GENERALES / SERVICIOS GENERALES DE PARTICIPACIÓN Y COOPERACIÓN

Económico	Denominación	Año 1	Año 2	Año 3	Año 4	Años sucesivos
2	GASTOS EN BIENES CORRIENTES Y SERVICIOS	1.050,00	85,00	0,00	0,00	0,00
2.2	MATERIAL, SUMINISTROS Y OTROS	1.050,00	85,00	0,00	0,00	0,00
2.2.0	MATERIAL DE OFICINA	550,00	0,00	0,00	0,00	0,00
2.2.0.00	ORDINARIO NO INVENTARIABLE	550,00	0,00	0,00	0,00	0,00
2.2.2	COMUNICACIONES	500,00	85,00	0,00	0,00	0,00
2.2.2.01	POSTALES	500,00	85,00	0,00	0,00	0,00
Total Orgánico / Funcional	1301 / 1401	1.050,00	85,00	0,00	0,00	0,00



Gobierno
de La
Rioja

Hacienda y Adm. Pública

SICAP - Sistema de Información Contable

COMPROMISOS DE GASTOS CON CARGO A PRESUPUESTOS DE EJERCICIOS POSTERIORES

Ejercicio: 2022

Página 62


Información a fecha: 31/12/2022

Unidad monetaria: Euros

Clasificación Orgánica 1302 IGUALDAD, PARTICIPACIÓN Y AGENDA 2030 / DIRECCIÓN GENERAL DE PARTICIPACIÓN CIUDADANA Y DERECHOS HUMANOS

Clasificación Funcional 9111 ACTUACIONES DE CARACTER GENERAL / SERVICIOS DE CARÁCTER GENERAL / SERVICIOS DE CARÁCTER GENERAL / SERVICIOS DE CARÁCTER GENERAL Y ATENCIÓN AL CIUDADANO

Económico	Denominación	Año 1	Año 2	Año 3	Año 4	Años sucesivos
2	GASTOS EN BIENES CORRIENTES Y SERVICIOS	123.539,20	1.400,00	0,00	0,00	0,00
2.0	ARRENDAMIENTOS Y CANONES	5.171,93	0,00	0,00	0,00	0,00
2.0.2	EDIFICIOS Y OTRAS CONSTRUCCIONES	5.171,93	0,00	0,00	0,00	0,00
2.0.2.00	EDIFICIOS Y OTRAS CONSTRUCCIONES	5.171,93	0,00	0,00	0,00	0,00
2.1	REPARACIONES, MANTENIMIENTO Y CONSERVACION	6.448,33	0,00	0,00	0,00	0,00
2.1.3	MAQUINARIA, INSTALACION Y UTILLAJE	6.448,33	0,00	0,00	0,00	0,00
2.1.3.00	INMOVILIZADO PROPIO	6.448,33	0,00	0,00	0,00	0,00
2.2	MATERIAL, SUMINISTROS Y OTROS	111.918,94	1.400,00	0,00	0,00	0,00
2.2.0	MATERIAL DE OFICINA	2.750,00	0,00	0,00	0,00	0,00
2.2.0.00	ORDINARIO NO INVENTARIABLE	2.750,00	0,00	0,00	0,00	0,00
2.2.1	SUMINISTROS	62.530,85	0,00	0,00	0,00	0,00
2.2.1.00	ENERGIA ELECTRICA	60.030,85	0,00	0,00	0,00	0,00
2.2.1.02	GAS	2.500,00	0,00	0,00	0,00	0,00
2.2.2	COMUNICACIONES	8.000,00	1.400,00	0,00	0,00	0,00
2.2.2.01	POSTALES	8.000,00	1.400,00	0,00	0,00	0,00
2.2.7	TRABAJOS REALIZADOS POR OTRAS EMPRESAS	38.638,09	0,00	0,00	0,00	0,00
2.2.7.00	LIMPIEZA Y ASEO	38.638,09	0,00	0,00	0,00	0,00
Total Orgánico / Funcional	1302 / 9111	123.539,20	1.400,00	0,00	0,00	0,00




Información a fecha: 31/12/2022

Unidad monetaria: Euros

Clasificación Orgánica 1303 IGUALDAD, PARTICIPACIÓN Y AGENDA 2030 / DIRECCIÓN GENERAL DE COOPERACIÓN Y AGENDA 2030

Clasificación Funcional 1421 SERVICIOS PÚBLICOS BÁSICOS / ACCIÓN EXTERIOR / COOPERACIÓN PARA EL DESARROLLO / COOPERACIÓN AL DESARROLLO

Económico	Denominación	Año 1	Año 2	Año 3	Año 4	Años sucesivos
4	TRANSFERENCIAS CORRIENTES	747.821,91	638.570,40	0,00	0,00	0,00
4.4	AL RESTO DEL SECTOR PUBLICO DE LA C.A.R.	56.000,00	0,00	0,00	0,00	0,00
4.4.9	UNIVERSIDADES CAR	56.000,00	0,00	0,00	0,00	0,00
4.4.9.01	BECAS COOPERACION	56.000,00	0,00	0,00	0,00	0,00
4.8	A FAMILIAS E INSTITUCIONES SIN FINES DE LUCRO	691.821,91	638.570,40	0,00	0,00	0,00
4.8.0	A FAMILIAS E INSTITUCIONES SIN ANIMO DE LUCRO	691.821,91	638.570,40	0,00	0,00	0,00
4.8.0.00	PROYECTOS DE COOPERACION	629.922,17	587.885,45	0,00	0,00	0,00
4.8.0.02	SENSIBILIZACION	61.899,74	50.684,95	0,00	0,00	0,00
7	TRANSFERENCIAS DE CAPITAL	59.337,24	164.158,91	0,00	0,00	0,00
7.8	A FAMILIAS E INSTITUCIONES SIN FINES DE LUCRO	59.337,24	164.158,91	0,00	0,00	0,00
7.8.0	A FAMILIAS E INSTITUCIONES SIN ANIMO DE LUCRO	59.337,24	164.158,91	0,00	0,00	0,00
7.8.0.00	PROYECTOS DE COOPERACIÓN	59.337,24	164.158,91	0,00	0,00	0,00
Total Orgánico / Funcional	1303 / 1421	807.159,15	802.729,31	0,00	0,00	0,00



Gobierno
de La
Rioja

Hacienda y Adm. Pública

SICAP - Sistema de Información Contable

COMPROMISOS DE GASTOS CON CARGO A PRESUPUESTOS DE EJERCICIOS POSTERIORES

Ejercicio: 2022

Página 64


Información a fecha: 31/12/2022

Unidad monetaria: Euros

Clasificación Orgánica 1304 IGUALDAD, PARTICIPACIÓN Y AGENDA 2030 / D.G. DE IGUALDAD

Clasificación Funcional 2332 ACTUACIONES DE PROTECCIÓN Y PROMOCIÓN SOCIAL / SERVICIOS SOCIALES / PROMOCIÓN SOCIAL / IGUALDAD DE GENERO

Económico	Denominación	Año 1	Año 2	Año 3	Año 4	Años sucesivos
2	GASTOS EN BIENES CORRIENTES Y SERVICIOS	48.965,06	85,00	0,00	0,00	0,00
2.2	MATERIAL, SUMINISTROS Y OTROS	48.965,06	85,00	0,00	0,00	0,00
2.2.0	MATERIAL DE OFICINA	275,00	0,00	0,00	0,00	0,00
2.2.0.00	ORDINARIO NO INVENTARIABLE	275,00	0,00	0,00	0,00	0,00
2.2.2	COMUNICACIONES	500,00	85,00	0,00	0,00	0,00
2.2.2.01	POSTALES	500,00	85,00	0,00	0,00	0,00
2.2.7	TRABAJOS REALIZADOS POR OTRAS EMPRESAS	48.190,06	0,00	0,00	0,00	0,00
2.2.7.32	VARIOS. IGUALDAD	48.190,06	0,00	0,00	0,00	0,00
Total Orgánico / Funcional	1304 / 2332	48.965,06	85,00	0,00	0,00	0,00




Información a fecha: 31/12/2022

Unidad monetaria: Euros

Clasificación Orgánica 1305 IGUALDAD, PARTICIPACIÓN Y AGENDA 2030 / D.G DE TRANSPARENCIA Y BUEN GOBIERNO

Clasificación Funcional 9111 ACTUACIONES DE CARACTER GENERAL / SERVICIOS DE CARÁCTER GENERAL / SERVICIOS DE CARÁCTER GENERAL / SERVICIOS DE CARÁCTER GENERAL Y ATENCIÓN AL CIUDADANO

Económico	Denominación	Año 1	Año 2	Año 3	Año 4	Años sucesivos
2	GASTOS EN BIENES CORRIENTES Y SERVICIOS	24.007,00	85,00	0,00	0,00	0,00
2.2	MATERIAL, SUMINISTROS Y OTROS	24.007,00	85,00	0,00	0,00	0,00
2.2.0	MATERIAL DE OFICINA	23.507,00	0,00	0,00	0,00	0,00
2.2.0.00	ORDINARIO NO INVENTARIABLE	275,00	0,00	0,00	0,00	0,00
2.2.0.02	MATERIAL INFORMÁTICO NO INVENTARIABLE	23.232,00	0,00	0,00	0,00	0,00
2.2.2	COMUNICACIONES	500,00	85,00	0,00	0,00	0,00
2.2.2.01	POSTALES	500,00	85,00	0,00	0,00	0,00
Total Orgánico / Funcional	1305 / 9111	24.007,00	85,00	0,00	0,00	0,00




Información a fecha: 31/12/2022

Unidad monetaria: Euros

Clasificación Orgánica 1501 SERVICIO RIOJANO DE SALUD / COMPLEJO HOSPITALARIO Y 061

Clasificación Funcional 3122 PRODUCCIÓN DE BIENES PÚBLICOS DE CARÁCTER PREFERENTE / SANIDAD / HOSPITALES, SERVICIOS ASISTENCIALES Y CENTROS DE SALUD / ATENCIÓN ESPECIALIZADA

Económico	Denominación	Año 1	Año 2	Año 3	Año 4	Años sucesivos
1	GASTOS DE PERSONAL	1.305.970,20	0,00	0,00	0,00	0,00
1.9	PERSONAL FUNCIONARIO Y ESTATUTARIO DEL SERVICIO RIOJANO DE SALUD	1.305.970,20	0,00	0,00	0,00	0,00
1.9.7	CUOTAS, PREST.Y GASTOS SOC. A CARGO DEL EMPL. PERS.FUNC.,ESTAT.Y PERS.NO LAB.	1.305.970,20	0,00	0,00	0,00	0,00
1.9.7.09	SEGUROS	1.305.970,20	0,00	0,00	0,00	0,00
2	GASTOS EN BIENES CORRIENTES Y SERVICIOS	55.385.872,47	6.653.882,77	1.038.628,08	283.680,43	851.041,33
2.0	ARRENDAMIENTOS Y CANONES	455.975,55	283.680,43	283.680,43	283.680,43	851.041,33
2.0.3	MAQUINARIA, INSTALACION Y UTILLAJE	384.353,04	283.680,43	283.680,43	283.680,43	851.041,33
2.0.3.00	MAQUINARIA,INSTALACIONES Y UTILLAJE	384.353,04	283.680,43	283.680,43	283.680,43	851.041,33
2.0.4	MATERIAL DE TRANSPORTE	71.622,51	0,00	0,00	0,00	0,00
2.0.4.00	MATERIAL DE TRANSPORTE	71.622,51	0,00	0,00	0,00	0,00
2.1	REPARACIONES, MANTENIMIENTO Y CONSERVACION	3.326.865,10	7.338,33	0,00	0,00	0,00
2.1.3	MAQUINARIA, INSTALACION Y UTILLAJE	3.326.865,10	7.338,33	0,00	0,00	0,00
2.1.3.00	INMOVILIZADO PROPIO	3.326.865,10	7.338,33	0,00	0,00	0,00
2.2	MATERIAL, SUMINISTROS Y OTROS	51.603.031,82	6.362.864,01	754.947,65	0,00	0,00
2.2.0	MATERIAL DE OFICINA	98.830,93	0,00	0,00	0,00	0,00
2.2.0.00	ORDINARIO NO INVENTARIABLE	67.404,11	0,00	0,00	0,00	0,00
2.2.0.02	MATERIAL INFORMATICO NO INVENTARIABLE	31.426,82	0,00	0,00	0,00	0,00
2.2.1	SUMINISTROS	36.728.697,94	4.663.391,24	676.085,03	0,00	0,00
2.2.1.00	ENERGIA ELECTRICA	1.913.520,00	0,00	0,00	0,00	0,00
2.2.1.02	GAS	626.540,00	0,00	0,00	0,00	0,00
2.2.1.04	VESTUARIO	14.074,84	0,00	0,00	0,00	0,00
2.2.1.05	PRODUCTOS ALIMENTICIOS	154.649,43	0,00	0,00	0,00	0,00
2.2.1.06	PRODUCTOS FARMACEUTICOS	100.000,00	0,00	0,00	0,00	0,00
2.2.1.07	MATERIALES ESPECIALES	4.396,90	0,00	0,00	0,00	0,00
2.2.1.11	PRODUCTOS FARMACÉUTICOS DE USO HOSPITALARIO	13.205.259,37	314.090,40	0,00	0,00	0,00
2.2.1.13	IMPLANTES PARA CONSUMO Y REPOSICION	6.788.444,08	2.337.658,23	645.547,14	0,00	0,00
2.2.1.14	MATERIAL DE LABORATORIO	4.905.737,08	212.350,75	0,00	0,00	0,00
2.2.1.15	MATERIAL DE RADIOLOGÍA	1.392.459,81	309.899,89	0,00	0,00	0,00
2.2.1.17	OTRO MATERIAL SANITARIO	6.921.743,39	1.309.375,11	7.623,00	0,00	0,00
2.2.1.18	MATERIAL NO SANITARIO PARA CONSUMO Y REPOSICIÓN	400.969,04	20.626,87	0,00	0,00	0,00
2.2.1.20	HEMODERIVADOS	150.054,84	87.531,99	0,00	0,00	0,00
2.2.1.21	INSTRUMENTAL Y PEQUEÑO UTILLAJE SANITARIO	150.849,16	71.858,00	22.914,89	0,00	0,00
2.2.2	COMUNICACIONES	216.000,00	18.000,00	0,00	0,00	0,00
2.2.2.01	POSTALES	216.000,00	18.000,00	0,00	0,00	0,00




Información a fecha: 31/12/2022

Unidad monetaria: Euros

Clasificación Orgánica 1501 SERVICIO RIOJANO DE SALUD / COMPLEJO HOSPITALARIO Y 061

Clasificación Funcional 3122 PRODUCCIÓN DE BIENES PÚBLICOS DE CARÁCTER PREFERENTE / SANIDAD / HOSPITALES, SERVICIOS ASISTENCIALES Y CENTROS DE SALUD / ATENCIÓN ESPECIALIZADA

Económico	Denominación	Año 1	Año 2	Año 3	Año 4	Años sucesivos
2.2.3	TRANSPORTES	150.975,82	0,00	0,00	0,00	0,00
2.2.3.00	TRANSPORTES	150.975,82	0,00	0,00	0,00	0,00
2.2.7	TRABAJOS REALIZADOS POR OTRAS EMPRESAS	14.408.527,13	1.681.472,77	78.862,62	0,00	0,00
2.2.7.00	LIMPIEZA Y ASEO	6.296.227,46	0,00	0,00	0,00	0,00
2.2.7.01	SEGURIDAD	663.404,83	0,00	0,00	0,00	0,00
2.2.7.07	SERVICIOS DE CARACTER INFORMÁTICO	4.006.063,35	509.058,03	40.862,62	0,00	0,00
2.2.7.12	SERVICIOS CONTRATADOS DE COMEDOR	33.687,50	0,00	0,00	0,00	0,00
2.2.7.16	SERVICIOS DE LAVANDERÍA	1.549.347,31	0,00	0,00	0,00	0,00
2.2.7.31	OTRAS HEMODIÁLISIS EN CENTROS NO HOSPITALARIOS	1.115.414,74	1.115.414,74	0,00	0,00	0,00
2.2.7.33	TERAPIAS RESPIRATORIAS	220.430,10	0,00	0,00	0,00	0,00
2.2.7.99	OTROS	523.951,84	57.000,00	38.000,00	0,00	0,00
6	INVERSIONES REALES	3.702.535,91	36.686,59	0,00	0,00	0,00
6.2	INVERSION NUEVA ASOCIADA AL FUNCIONAMIENTO OPERATIVO DE LOS SERVICIOS	2.735.097,15	0,00	0,00	0,00	0,00
6.2.3	MAQUINARIA, INSTALACIONES Y UTILLAJE	2.735.097,15	0,00	0,00	0,00	0,00
6.2.3.00	ADQUISICION	2.735.097,15	0,00	0,00	0,00	0,00
6.4	GASTOS DE INVERSIONES DE CARACTER INMATERIAL.	967.438,76	36.686,59	0,00	0,00	0,00
6.4.4	APLICACIONES INFORMATICAS	967.438,76	36.686,59	0,00	0,00	0,00
6.4.4.00	ADQUISICION	967.438,76	36.686,59	0,00	0,00	0,00
Total Orgánico / Funcional	1501 / 3122	60.394.378,58	6.690.569,36	1.038.628,08	283.680,43	851.041,33




Información a fecha: 31/12/2022

Unidad monetaria: Euros

Clasificación Orgánica 1502 SERVICIO RIOJANO DE SALUD / CENTROS DE SALUD

Clasificación Funcional 3121 PRODUCCIÓN DE BIENES PÚBLICOS DE CARÁCTER PREFERENTE / SANIDAD / HOSPITALES, SERVICIOS ASISTENCIALES Y CENTROS DE SALUD / ATENCIÓN PRIMARIA

Económico	Denominación	Año 1	Año 2	Año 3	Año 4	Años sucesivos
2	GASTOS EN BIENES CORRIENTES Y SERVICIOS	3.107.222,68	188.156,26	0,00	0,00	0,00
2.0	ARRENDAMIENTOS Y CANONES	33.686,40	0,00	0,00	0,00	0,00
2.0.4	MATERIAL DE TRANSPORTE	33.686,40	0,00	0,00	0,00	0,00
2.0.4.00	MATERIAL DE TRANSPORTE	33.686,40	0,00	0,00	0,00	0,00
2.1	REPARACIONES, MANTENIMIENTO Y CONSERVACION	39.282,25	7.013,34	0,00	0,00	0,00
2.1.3	MAQUINARIA, INSTALACION Y UTILLAJE	39.282,25	7.013,34	0,00	0,00	0,00
2.1.3.00	INMOVILIZADO PROPIO	39.282,25	7.013,34	0,00	0,00	0,00
2.2	MATERIAL, SUMINISTROS Y OTROS	3.034.254,03	181.142,92	0,00	0,00	0,00
2.2.0	MATERIAL DE OFICINA	12.704,29	0,00	0,00	0,00	0,00
2.2.0.01	PRENSA, REVISTAS, LIBROS Y OTRAS PUBLICACIONES	12.704,29	0,00	0,00	0,00	0,00
2.2.1	SUMINISTROS	603.318,00	0,00	0,00	0,00	0,00
2.2.1.00	ENERGIA ELECTRICA	417.318,00	0,00	0,00	0,00	0,00
2.2.1.02	GAS	186.000,00	0,00	0,00	0,00	0,00
2.2.2	COMUNICACIONES	8.400,00	700,00	0,00	0,00	0,00
2.2.2.01	POSTALES	8.400,00	700,00	0,00	0,00	0,00
2.2.3	TRANSPORTES	558.936,91	180.442,92	0,00	0,00	0,00
2.2.3.00	TRANSPORTES	558.936,91	180.442,92	0,00	0,00	0,00
2.2.7	TRABAJOS REALIZADOS POR OTRAS EMPRESAS	1.850.894,83	0,00	0,00	0,00	0,00
2.2.7.00	LIMPIEZA Y ASEO	1.604.432,47	0,00	0,00	0,00	0,00
2.2.7.01	SEGURIDAD	148.788,34	0,00	0,00	0,00	0,00
2.2.7.16	SERVICIOS DE LAVANDERÍA	60.000,00	0,00	0,00	0,00	0,00
2.2.7.99	OTROS	37.674,02	0,00	0,00	0,00	0,00
6	INVERSIONES REALES	652.240,40	0,00	0,00	0,00	0,00
6.2	INVERSION NUEVA ASOCIADA AL FUNCIONAMIENTO OPERATIVO DE LOS SERVICIOS	652.240,40	0,00	0,00	0,00	0,00
6.2.4	ELEMENTOS DE TRANSPORTE	652.240,40	0,00	0,00	0,00	0,00
6.2.4.00	ADQUISICION	652.240,40	0,00	0,00	0,00	0,00
Total Orgánico / Funcional	1502 / 3121	3.759.463,08	188.156,26	0,00	0,00	0,00



Gobierno
de La
Rioja

Hacienda y Adm. Pública

SICAP - Sistema de Información Contable

COMPROMISOS DE GASTOS CON CARGO A PRESUPUESTOS DE EJERCICIOS POSTERIORES

Ejercicio: 2022

Página 69


Información a fecha: 31/12/2022

Unidad monetaria: Euros

Clasificación Orgánica 1503 SERVICIO RIOJANO DE SALUD / CENTRO ASISTENCIAL DE ALBELDA

Clasificación Funcional 3122 PRODUCCIÓN DE BIENES PÚBLICOS DE CARÁCTER PREFERENTE / SANIDAD / HOSPITALES, SERVICIOS ASISTENCIALES Y CENTROS DE SALUD / ATENCIÓN ESPECIALIZADA

Económico	Denominación	Año 1	Año 2	Año 3	Año 4	Años sucesivos
2	GASTOS EN BIENES CORRIENTES Y SERVICIOS	793.924,77	1.706,66	0,00	0,00	0,00
2.1	REPARACIONES, MANTENIMIENTO Y CONSERVACION	8.430,45	1.706,66	0,00	0,00	0,00
2.1.3	MAQUINARIA, INSTALACION Y UTILLAJE	8.430,45	1.706,66	0,00	0,00	0,00
2.1.3.00	INMOVILIZADO PROPIO	8.430,45	1.706,66	0,00	0,00	0,00
2.2	MATERIAL, SUMINISTROS Y OTROS	785.494,32	0,00	0,00	0,00	0,00
2.2.1	SUMINISTROS	91.179,00	0,00	0,00	0,00	0,00
2.2.1.00	ENERGIA ELECTRICA	51.379,00	0,00	0,00	0,00	0,00
2.2.1.02	GAS	39.800,00	0,00	0,00	0,00	0,00
2.2.3	TRANSPORTES	50.847,28	0,00	0,00	0,00	0,00
2.2.3.00	TRANSPORTES	50.847,28	0,00	0,00	0,00	0,00
2.2.7	TRABAJOS REALIZADOS POR OTRAS EMPRESAS	643.468,04	0,00	0,00	0,00	0,00
2.2.7.00	LIMPIEZA Y ASEO	474.815,62	0,00	0,00	0,00	0,00
2.2.7.16	SERVICIOS DE LAVANDERÍA	114.876,95	0,00	0,00	0,00	0,00
2.2.7.99	OTROS	53.775,47	0,00	0,00	0,00	0,00
Total Orgánico / Funcional	1503 / 3122	793.924,77	1.706,66	0,00	0,00	0,00




Información a fecha: 31/12/2022

Unidad monetaria: Euros

Clasificación Orgánica 1701 INSTITUTO DE ESTUDIOS RIOJANOS / GERENCIA DEL INSTITUTO DE ESTUDIOS RIOJANOS

Clasificación Funcional 4611 ACTUACIONES DE CARÁCTER ECONÓMICO / INVESTIGACION, DESARROLLO E INNOVACION / INVESTIGACIÓN, DESARROLLO E INNOVACIÓN / INVESTIGACIÓN Y DESARROLLO

Económico	Denominación	Año 1	Año 2	Año 3	Año 4	Años sucesivos
2	GASTOS EN BIENES CORRIENTES Y SERVICIOS	70.187,53	14.671,19	0,00	0,00	0,00
2.0	ARRENDAMIENTOS Y CANONES	14.669,56	0,00	0,00	0,00	0,00
2.0.2	EDIFICIOS Y OTRAS CONSTRUCCIONES	14.669,56	0,00	0,00	0,00	0,00
2.0.2.00	EDIFICIOS Y OTRAS CONSTRUCCIONES	14.669,56	0,00	0,00	0,00	0,00
2.2	MATERIAL, SUMINISTROS Y OTROS	55.517,97	14.671,19	0,00	0,00	0,00
2.2.0	MATERIAL DE OFICINA	230,00	0,00	0,00	0,00	0,00
2.2.0.00	ORDINARIO NO INVENTARIABLE	230,00	0,00	0,00	0,00	0,00
2.2.1	SUMINISTROS	930,00	0,00	0,00	0,00	0,00
2.2.1.00	ENERGIA ELECTRICA	930,00	0,00	0,00	0,00	0,00
2.2.2	COMUNICACIONES	15.000,00	1.000,00	0,00	0,00	0,00
2.2.2.01	POSTALES	15.000,00	1.000,00	0,00	0,00	0,00
2.2.7	TRABAJOS REALIZADOS POR OTRAS EMPRESAS	39.357,97	13.671,19	0,00	0,00	0,00
2.2.7.01	SEGURIDAD	39.357,97	13.671,19	0,00	0,00	0,00
4	TRANSFERENCIAS CORRIENTES	47.446,93	5.900,00	0,00	0,00	0,00
4.4	AL RESTO DEL SECTOR PUBLICO DE LA C.A.R.	6.000,00	5.900,00	0,00	0,00	0,00
4.4.1	A FUNDACIONES	6.000,00	5.900,00	0,00	0,00	0,00
4.4.1.00	A FUNDACIONES	6.000,00	5.900,00	0,00	0,00	0,00
4.8	A FAMILIAS E INSTITUCIONES SIN FINES DE LUCRO	41.446,93	0,00	0,00	0,00	0,00
4.8.0	A FAMILIAS E INSTITUCIONES SIN ANIMO DE LUCRO	41.446,93	0,00	0,00	0,00	0,00
4.8.0.01	Ayudas para estudios científicos de temática riojana	41.446,93	0,00	0,00	0,00	0,00
Total Orgánico / Funcional	1701 / 4611	117.634,46	20.571,19	0,00	0,00	0,00




Información a fecha: 31/12/2022

Unidad monetaria: Euros

Clasificación Orgánica 1901 DESARROLLO AUTONÓMICO / SECRETARÍA GENERAL TÉCNICA

Clasificación Funcional 4211 ACTUACIONES DE CARÁCTER ECONÓMICO / EMPRESA, INDUSTRIA Y ENERGIA / EMPRESA / APOYO EMPRESARIAL EN GENERAL

Económico	Denominación	Año 1	Año 2	Año 3	Año 4	Años sucesivos
2	GASTOS EN BIENES CORRIENTES Y SERVICIOS	91.745,17	19.888,78	0,00	0,00	0,00
2.1	REPARACIONES, MANTENIMIENTO Y CONSERVACION	9.585,62	0,00	0,00	0,00	0,00
2.1.0	TERRENOS Y BIENES NATURALES	9.585,62	0,00	0,00	0,00	0,00
2.1.0.00	INMOVILIZADO PROPIO	9.585,62	0,00	0,00	0,00	0,00
2.2	MATERIAL, SUMINISTROS Y OTROS	82.159,55	19.888,78	0,00	0,00	0,00
2.2.0	MATERIAL DE OFICINA	1.500,00	0,00	0,00	0,00	0,00
2.2.0.00	ORDINARIO NO INVENTARIABLE	1.500,00	0,00	0,00	0,00	0,00
2.2.2	COMUNICACIONES	1.200,00	100,00	0,00	0,00	0,00
2.2.2.01	POSTALES	1.200,00	100,00	0,00	0,00	0,00
2.2.7	TRABAJOS REALIZADOS POR OTRAS EMPRESAS	79.459,55	19.788,78	0,00	0,00	0,00
2.2.7.00	LIMPIEZA Y ASEO	79.459,55	19.788,78	0,00	0,00	0,00
Total Orgánico / Funcional	1901 / 4211	91.745,17	19.888,78	0,00	0,00	0,00



Gobierno
de La
Rioja

Hacienda y Adm. Pública

SICAP - Sistema de Información Contable

COMPROMISOS DE GASTOS CON CARGO A PRESUPUESTOS DE EJERCICIOS POSTERIORES

Ejercicio: 2022

Página 72


Información a fecha: 31/12/2022

Unidad monetaria: Euros

Clasificación Orgánica 1901 DESARROLLO AUTONÓMICO / SECRETARÍA GENERAL TÉCNICA

Clasificación Funcional 4215 ACTUACIONES DE CARÁCTER ECONÓMICO / EMPRESA, INDUSTRIA Y ENERGIA / EMPRESA / COMERCIO

Económico	Denominación	Año 1	Año 2	Año 3	Año 4	Años sucesivos
2	GASTOS EN BIENES CORRIENTES Y SERVICIOS	28.502,01	7.339,37	0,00	0,00	0,00
2.2	MATERIAL, SUMINISTROS Y OTROS	28.502,01	7.339,37	0,00	0,00	0,00
2.2.2	COMUNICACIONES	12.000,00	2.000,00	0,00	0,00	0,00
2.2.2.01	POSTALES	12.000,00	2.000,00	0,00	0,00	0,00
2.2.7	TRABAJOS REALIZADOS POR OTRAS EMPRESAS	16.502,01	5.339,37	0,00	0,00	0,00
2.2.7.00	LIMPIEZA Y ASEO	11.602,12	2.889,42	0,00	0,00	0,00
2.2.7.07	SERVICIOS DE CARACTER INFORMÁTICO	4.899,89	2.449,95	0,00	0,00	0,00
Total Orgánico / Funcional	1901 / 4215	28.502,01	7.339,37	0,00	0,00	0,00




Información a fecha: 31/12/2022

Unidad monetaria: Euros

Clasificación Orgánica 1901 DESARROLLO AUTONÓMICO / SECRETARÍA GENERAL TÉCNICA

Clasificación Funcional 4221 ACTUACIONES DE CARÁCTER ECONÓMICO / EMPRESA, INDUSTRIA Y ENERGIA / INDUSTRIA / REGULACIÓN DE PROPIEDAD Y CALIDAD Y SEGURIDAD INDUSTRIAL

Económico	Denominación	Año 1	Año 2	Año 3	Año 4	Años sucesivos
2	GASTOS EN BIENES CORRIENTES Y SERVICIOS	67.202,51	37.106,76	36.370,82	27.278,11	0,00
2.1	REPARACIONES, MANTENIMIENTO Y CONSERVACION	1.241,22	0,00	0,00	0,00	0,00
2.1.2	EDIFICIOS Y OTRAS CONSTRUCCIONES	726,00	0,00	0,00	0,00	0,00
2.1.2.00	INMOVILIZADO PROPIO	726,00	0,00	0,00	0,00	0,00
2.1.3	MAQUINARIA, INSTALACION Y UTILLAJE	515,22	0,00	0,00	0,00	0,00
2.1.3.00	INMOVILIZADO PROPIO	515,22	0,00	0,00	0,00	0,00
2.2	MATERIAL, SUMINISTROS Y OTROS	65.961,29	37.106,76	36.370,82	27.278,11	0,00
2.2.0	MATERIAL DE OFICINA	500,00	0,00	0,00	0,00	0,00
2.2.0.00	ORDINARIO NO INVENTARIABLE	500,00	0,00	0,00	0,00	0,00
2.2.1	SUMINISTROS	16.000,00	0,00	0,00	0,00	0,00
2.2.1.00	ENERGIA ELECTRICA	16.000,00	0,00	0,00	0,00	0,00
2.2.3	TRANSPORTES	12.127,10	334,54	0,00	0,00	0,00
2.2.3.00	TRANSPORTES	12.127,10	334,54	0,00	0,00	0,00
2.2.7	TRABAJOS REALIZADOS POR OTRAS EMPRESAS	37.334,19	36.772,22	36.370,82	27.278,11	0,00
2.2.7.03	POSTALES	963,37	401,40	0,00	0,00	0,00
2.2.7.06	ESTUDIOS Y TRABAJOS TÉCNICOS	36.370,82	36.370,82	36.370,82	27.278,11	0,00
Total Orgánico / Funcional	1901 / 4221	67.202,51	37.106,76	36.370,82	27.278,11	0,00



Gobierno
de La
Rioja

LKCAM360

Hacienda y Adm. Pública

SICAP - Sistema de Información Contable

COMPROMISOS DE GASTOS CON CARGO A PRESUPUESTOS DE EJERCICIOS POSTERIORES

Ejercicio: 2022

Página 74


Información a fecha: 31/12/2022

Unidad monetaria: Euros

Clasificación Orgánica 190301 DESARROLLO AUTONÓMICO / DIRECCIÓN GENERAL DE REINDUSTRIALIZACIÓN, INNOVACIÓN E INTERNACIONALIZACIÓN / SERVICIOS GENERALES

Clasificación Funcional 4611 ACTUACIONES DE CARÁCTER ECONÓMICO / INVESTIGACION, DESARROLLO E INNOVACION / INVESTIGACIÓN, DESARROLLO E INNOVACIÓN / INVESTIGACIÓN Y DESARROLLO

Económico	Denominación	Año 1	Año 2	Año 3	Año 4	Años sucesivos
4	TRANSFERENCIAS CORRIENTES	1.050.834,93	324.710,96	183.102,48	0,00	0,00
4.7	A EMPRESAS PRIVADAS	95.544,96	95.544,96	51.852,48	0,00	0,00
4.7.1	X	95.544,96	95.544,96	51.852,48	0,00	0,00
4.7.1.01	CONTRATOS PREDOCTORALES	95.544,96	95.544,96	51.852,48	0,00	0,00
4.8	A FAMILIAS E INSTITUCIONES SIN FINES DE LUCRO	955.289,97	229.166,00	131.250,00	0,00	0,00
4.8.0	A FAMILIAS E INSTITUCIONES SIN ANIMO DE LUCRO	955.289,97	229.166,00	131.250,00	0,00	0,00
4.8.0.00	SUBV. A ENTIDADES Y AGENTES DE LA INNOVACIÓN	955.289,97	229.166,00	131.250,00	0,00	0,00
Total Orgánico / Funcional	190301 / 4611	1.050.834,93	324.710,96	183.102,48	0,00	0,00




Información a fecha: 31/12/2022

Unidad monetaria: Euros

Clasificación Orgánica 190301 DESARROLLO AUTONÓMICO / DIRECCIÓN GENERAL DE REINDUSTRIALIZACIÓN, INNOVACIÓN E INTERNACIONALIZACIÓN / SERVICIOS GENERALES

Clasificación Funcional 4612 ACTUACIONES DE CARÁCTER ECONÓMICO / INVESTIGACION, DESARROLLO E INNOVACION / INVESTIGACIÓN, DESARROLLO E INNOVACIÓN / INNOVACIÓN

Económico	Denominación	Año 1	Año 2	Año 3	Año 4	Años sucesivos
2	GASTOS EN BIENES CORRIENTES Y SERVICIOS	59.682,35	0,00	0,00	0,00	0,00
2.1	REPARACIONES, MANTENIMIENTO Y CONSERVACION	11.555,52	0,00	0,00	0,00	0,00
2.1.2	EDIFICIOS Y OTRAS CONSTRUCCIONES	11.555,52	0,00	0,00	0,00	0,00
2.1.2.00	INMOVILIZADO PROPIO	11.555,52	0,00	0,00	0,00	0,00
2.2	MATERIAL, SUMINISTROS Y OTROS	48.126,83	0,00	0,00	0,00	0,00
2.2.7	TRABAJOS REALIZADOS POR OTRAS EMPRESAS	48.126,83	0,00	0,00	0,00	0,00
2.2.7.01	SEGURIDAD	48.126,83	0,00	0,00	0,00	0,00
4	TRANSFERENCIAS CORRIENTES	297.768,29	0,00	0,00	0,00	0,00
4.7	A EMPRESAS PRIVADAS	227.768,29	0,00	0,00	0,00	0,00
4.7.1	X	227.768,29	0,00	0,00	0,00	0,00
4.7.1.01	AYUDAS A PYMES RETOS, HABIL.Y VIG.TENOLÓGICA	227.768,29	0,00	0,00	0,00	0,00
4.8	A FAMILIAS E INSTITUCIONES SIN FINES DE LUCRO	70.000,00	0,00	0,00	0,00	0,00
4.8.0	A FAMILIAS E INSTITUCIONES SIN ANIMO DE LUCRO	70.000,00	0,00	0,00	0,00	0,00
4.8.0.00	SUBV.A ENTIDADES Y AGENTES DE LA INNOVACIÓN	70.000,00	0,00	0,00	0,00	0,00
6	INVERSIONES REALES	30.719,82	0,00	0,00	0,00	0,00
6.4	GASTOS DE INVERSIONES DE CARACTER INMATERIAL.	30.719,82	0,00	0,00	0,00	0,00
6.4.4	APLICACIONES INFORMATICAS	30.719,82	0,00	0,00	0,00	0,00
6.4.4.03	INCORPORACION DE BIENES Y SERVICIOS	30.719,82	0,00	0,00	0,00	0,00
Total Orgánico / Funcional	190301 / 4612	388.170,46	0,00	0,00	0,00	0,00




Información a fecha: 31/12/2022

Unidad monetaria: Euros

Clasificación Orgánica 1904 DESARROLLO AUTONÓMICO / DIRECCIÓN GENERAL DE UNIVERSIDAD Y POLÍTICA CIENTÍFICA

Clasificación Funcional 4611 ACTUACIONES DE CARÁCTER ECONÓMICO / INVESTIGACION, DESARROLLO E INNOVACION / INVESTIGACIÓN, DESARROLLO E INNOVACIÓN / INVESTIGACIÓN Y DESARROLLO

Económico	Denominación	Año 1	Año 2	Año 3	Año 4	Años sucesivos
3	GASTOS FINANCIEROS	2.275,47	1.527,60	769,16	0,00	0,00
3.4	DE DEPOSITOS, FIANZAS Y OTROS	2.275,47	1.527,60	769,16	0,00	0,00
3.4.9	OTROS GASTOS FINANCIEROS	2.275,47	1.527,60	769,16	0,00	0,00
3.4.9.00	OTROS GASTOS FINANCIEROS	2.275,47	1.527,60	769,16	0,00	0,00
4	TRANSFERENCIAS CORRIENTES	3.288.612,00	2.645.120,00	2.770.307,00	79.000,00	0,00
4.4	AL RESTO DEL SECTOR PUBLICO DE LA C.A.R.	3.137.636,00	2.512.120,00	2.628.307,00	10.000,00	0,00
4.4.9	UNIVERSIDADES CAR	3.137.636,00	2.512.120,00	2.628.307,00	10.000,00	0,00
4.4.9.02	UR: PROYECTOS DE INVESTIGACIÓN	33.861,00	0,00	23.532,00	0,00	0,00
4.4.9.03	UR: PROGRAMA DOCTORADO INDUSTRIAL	10.000,00	10.000,00	10.000,00	10.000,00	0,00
4.4.9.04	UR:PLAN DE TRANSFORMACIÓN DE LA RIOJA	3.093.775,00	2.502.120,00	2.594.775,00	0,00	0,00
4.7	A EMPRESAS PRIVADAS	128.000,00	128.000,00	128.000,00	64.000,00	0,00
4.7.0	A EMPRESAS PRIVADAS	128.000,00	128.000,00	128.000,00	64.000,00	0,00
4.7.0.01	PROGRAMA DOCTORADO INDUSTRIAL	128.000,00	128.000,00	128.000,00	64.000,00	0,00
4.8	A FAMILIAS E INSTITUCIONES SIN FINES DE LUCRO	22.976,00	5.000,00	14.000,00	5.000,00	0,00
4.8.0	A FAMILIAS E INSTITUCIONES SIN ANIMO DE LUCRO	22.976,00	5.000,00	14.000,00	5.000,00	0,00
4.8.0.03	PROYECTOS DE INVESTIGACIÓN	17.976,00	0,00	9.000,00	0,00	0,00
4.8.0.04	PROGRAMA DE DOCTORADO INDUSTRIAL	5.000,00	5.000,00	5.000,00	5.000,00	0,00
7	TRANSFERENCIAS DE CAPITAL	560.193,00	655.205,00	4.968,00	0,00	0,00
7.2	AL ESTADO	0,00	552.000,00	0,00	0,00	0,00
7.2.3	A ENTIDADES PUBLICAS EMPRES.Y OTROS ORGANISMOS PUBLICOS	0,00	552.000,00	0,00	0,00	0,00
7.2.3.00	MRR CSIC INFRAESTRUCTURA Y EQUIPAMIENTO	0,00	552.000,00	0,00	0,00	0,00
7.4	A OTROS ENTES PÚBLICOS DE LA COMUNIDAD AUTONOMA DE LA RIOJA	559.293,00	103.205,00	4.068,00	0,00	0,00
7.4.9	UNIVERSIDADES CAR	559.293,00	103.205,00	4.068,00	0,00	0,00
7.4.9.02	UR: PROYECTOS DE INVESTIGACIÓN	4.068,00	0,00	4.068,00	0,00	0,00
7.4.9.06	UR PLAN DE TRANSFORMACIÓN DE LA RIOJA	555.225,00	103.205,00	0,00	0,00	0,00
7.8	A FAMILIAS E INSTITUCIONES SIN FINES DE LUCRO	900,00	0,00	900,00	0,00	0,00
7.8.0	A FAMILIAS E INSTITUCIONES SIN ANIMO DE LUCRO	900,00	0,00	900,00	0,00	0,00
7.8.0.01	PROYECTOS DE INVESTIGACIÓN	900,00	0,00	900,00	0,00	0,00
9	PASIVOS FINANCIEROS	106.330,70	53.637,81	54.396,25	0,00	0,00
9.1	AMORTIZACION DE PRESTAMOS DEL INTERIOR	106.330,70	53.637,81	54.396,25	0,00	0,00
9.1.1	AMORTIZ. DE PRESTAMOS A LARGO PLAZO DE ENTES DEL SEC.PÚBL.	106.330,70	53.637,81	54.396,25	0,00	0,00
9.1.1.00	MEJORA CAMPUS Y CAMPUS DE EXCELENCIA INTERNACIONAL	106.330,70	53.637,81	54.396,25	0,00	0,00
Total Orgánico / Funcional	1904 / 4611	3.957.411,17	3.355.490,41	2.830.440,41	79.000,00	0,00




Información a fecha: 31/12/2022

Unidad monetaria: Euros

Clasificación Orgánica 1905 DESARROLLO AUTONÓMICO / DIRECCIÓN GENERAL DE EMPLEO, DIÁLOGO SOCIAL Y RELACIONES LABORALES

Clasificación Funcional 2411 ACTUACIONES DE PROTECCIÓN Y PROMOCIÓN SOCIAL / EMPLEO / EMPLEO / POLÍTICAS DE EMPLEO

Económico	Denominación	Año 1	Año 2	Año 3	Año 4	Años sucesivos
2	GASTOS EN BIENES CORRIENTES Y SERVICIOS	123.891,91	1.750,00	0,00	0,00	0,00
2.2	MATERIAL, SUMINISTROS Y OTROS	123.891,91	1.750,00	0,00	0,00	0,00
2.2.0	MATERIAL DE OFICINA	1.800,00	0,00	0,00	0,00	0,00
2.2.0.00	ORDINARIO NO INVENTARIABLE	1.800,00	0,00	0,00	0,00	0,00
2.2.1	SUMINISTROS	20.000,00	0,00	0,00	0,00	0,00
2.2.1.00	ENERGIA ELECTRICA	20.000,00	0,00	0,00	0,00	0,00
2.2.2	COMUNICACIONES	24.600,00	1.750,00	0,00	0,00	0,00
2.2.2.01	POSTALES	24.600,00	1.750,00	0,00	0,00	0,00
2.2.7	TRABAJOS REALIZADOS POR OTRAS EMPRESAS	77.491,91	0,00	0,00	0,00	0,00
2.2.7.01	SEGURIDAD	77.491,91	0,00	0,00	0,00	0,00
4	TRANSFERENCIAS CORRIENTES	2.644.011,07	34.235,75	0,00	0,00	0,00
4.4	AL RESTO DEL SECTOR PUBLICO DE LA C.A.R.	150.499,88	0,00	0,00	0,00	0,00
4.4.9	UNIVERSIDADES CAR	150.499,88	0,00	0,00	0,00	0,00
4.4.9.01	UR:CONTRATACIÓN TEMPORAL DESEMPLEADOS	40.499,88	0,00	0,00	0,00	0,00
4.4.9.78	PROYECTO PILOTO ACTIVIDADES COE	110.000,00	0,00	0,00	0,00	0,00
4.6	A CORPORACIONES LOCALES	2.131.809,38	34.235,75	0,00	0,00	0,00
4.6.1	AAYUNTAMIENTOS	2.119.689,38	26.735,75	0,00	0,00	0,00
4.6.1.03	PRIMER EMPLEO AYUNTAMIENTOS	1.645.886,08	0,00	0,00	0,00	0,00
4.6.1.04	DESARROLLO LOCAL CORP.LOCALES	85.735,75	26.735,75	0,00	0,00	0,00
4.6.1.06	ESCUELAS TALLER CORP.LOCALES	388.067,55	0,00	0,00	0,00	0,00
4.6.2	A MANCOMUNIDADES DE MUNICIPIOS	12.120,00	7.500,00	0,00	0,00	0,00
4.6.2.03	CONTRATACIÓN TEMPORAL DESEMPLEADOS	4.620,00	0,00	0,00	0,00	0,00
4.6.2.04	DESARROLLO LOCAL Y AGENTE DESARROLLO LOCAL	7.500,00	7.500,00	0,00	0,00	0,00
4.7	A EMPRESAS PRIVADAS	17.125,00	0,00	0,00	0,00	0,00
4.7.0	A EMPRESAS PRIVADAS	17.125,00	0,00	0,00	0,00	0,00
4.7.0.61	PROG.EMPLEO MAYORES 45 (CHEQUE SENIOR)	17.125,00	0,00	0,00	0,00	0,00
4.8	A FAMILIAS E INSTITUCIONES SIN FINES DE LUCRO	344.576,81	0,00	0,00	0,00	0,00
4.8.0	A FAMILIAS E INSTITUCIONES SIN ANIMO DE LUCRO	344.576,81	0,00	0,00	0,00	0,00
4.8.0.01	CONTRATACIÓN TEMPORAL DESEMPLEADOS	179.797,91	0,00	0,00	0,00	0,00
4.8.0.04	ESCUELAS TALLER	164.778,90	0,00	0,00	0,00	0,00
Total Orgánico / Funcional	1905 / 2411	2.767.902,98	35.985,75	0,00	0,00	0,00



Gobierno
de La
Rioja

Hacienda y Adm. Pública

SICAP - Sistema de Información Contable

COMPROMISOS DE GASTOS CON CARGO A PRESUPUESTOS DE EJERCICIOS POSTERIORES

Ejercicio: 2022

Página 78


Información a fecha: 31/12/2022

Unidad monetaria: Euros

Clasificación Orgánica 1905 DESARROLLO AUTONÓMICO / DIRECCIÓN GENERAL DE EMPLEO, DIÁLOGO SOCIAL Y RELACIONES LABORALES

Clasificación Funcional 4214 ACTUACIONES DE CARÁCTER ECONÓMICO / EMPRESA, INDUSTRIA Y ENERGIA / EMPRESA / RELACIONES Y PREVENCIÓN DE RIESGOS LABORALES

Económico	Denominación	Año 1	Año 2	Año 3	Año 4	Años sucesivos
2	GASTOS EN BIENES CORRIENTES Y SERVICIOS	20.900,00	1.000,00	0,00	0,00	0,00
2.2	MATERIAL, SUMINISTROS Y OTROS	20.900,00	1.000,00	0,00	0,00	0,00
2.2.0	MATERIAL DE OFICINA	900,00	0,00	0,00	0,00	0,00
2.2.0.00	ORDINARIO NO INVENTARIABLE	900,00	0,00	0,00	0,00	0,00
2.2.1	SUMINISTROS	15.000,00	0,00	0,00	0,00	0,00
2.2.1.00	ENERGIA ELECTRICA	15.000,00	0,00	0,00	0,00	0,00
2.2.2	COMUNICACIONES	5.000,00	1.000,00	0,00	0,00	0,00
2.2.2.01	POSTALES	5.000,00	1.000,00	0,00	0,00	0,00
Total Orgánico / Funcional	1905 / 4214	20.900,00	1.000,00	0,00	0,00	0,00




Información a fecha: 31/12/2022

Unidad monetaria: Euros

Clasificación Orgánica 1907 DESARROLLO AUTONÓMICO / DIRECCIÓN GENERAL DE TURISMO

Clasificación Funcional 4311 ACTUACIONES DE CARÁCTER ECONÓMICO / TURISMO / TURISMO / PROMOCIÓN TURÍSTICA

Económico	Denominación	Año 1	Año 2	Año 3	Año 4	Años sucesivos
2	GASTOS EN BIENES CORRIENTES Y SERVICIOS	15.000,00	0,00	0,00	0,00	0,00
2.2	MATERIAL, SUMINISTROS Y OTROS	15.000,00	0,00	0,00	0,00	0,00
2.2.1	SUMINISTROS	15.000,00	0,00	0,00	0,00	0,00
2.2.1.00	ENERGIA ELECTRICA	15.000,00	0,00	0,00	0,00	0,00
4	TRANSFERENCIAS CORRIENTES	25.000,00	25.000,00	0,00	0,00	0,00
4.6	A CORPORACIONES LOCALES	25.000,00	25.000,00	0,00	0,00	0,00
4.6.1	AAYUNTAMIENTOS	25.000,00	25.000,00	0,00	0,00	0,00
4.6.1.00	ACTIVIDADES TURÍSTICAS	25.000,00	25.000,00	0,00	0,00	0,00
6	INVERSIONES REALES	481.775,54	313.949,75	0,00	0,00	0,00
6.2	INVERSION NUEVA ASOCIADA AL FUNCIONAMIENTO OPERATIVO DE LOS SERVICIOS	481.775,54	313.949,75	0,00	0,00	0,00
6.2.7	PROYECTOS COMPLEJOS	481.775,54	313.949,75	0,00	0,00	0,00
6.2.7.05	ACCIONES COHESIÓN ENTRE DESTINOS LA RIOJA	481.775,54	313.949,75	0,00	0,00	0,00
7	TRANSFERENCIAS DE CAPITAL	1.525.000,00	1.100.000,00	0,00	0,00	0,00
7.6	A CORPORACIONES LOCALES	1.525.000,00	1.100.000,00	0,00	0,00	0,00
7.6.2	A MANCOMUNIDADES DE MUNICIPIOS	1.525.000,00	1.100.000,00	0,00	0,00	0,00
7.6.2.00	INVERSIONES TURÍSTICAS	1.525.000,00	1.100.000,00	0,00	0,00	0,00
Total Orgánico / Funcional	1907 / 4311	2.046.775,54	1.438.949,75	0,00	0,00	0,00



Gobierno
de La
Rioja

Hacienda y Adm. Pública

SICAP - Sistema de Información Contable

COMPROMISOS DE GASTOS CON CARGO A PRESUPUESTOS DE EJERCICIOS POSTERIORES

Ejercicio: 2022

Página 80


Información a fecha: 31/12/2022

Unidad monetaria: Euros

Clasificación Orgánica 1907 DESARROLLO AUTONÓMICO / DIRECCIÓN GENERAL DE TURISMO

Clasificación Funcional 4312 ACTUACIONES DE CARÁCTER ECONÓMICO / TURISMO / TURISMO / INFRAESTRUCTURAS TURÍSTICAS

Económico	Denominación	Año 1	Año 2	Año 3	Año 4	Años sucesivos
2	GASTOS EN BIENES CORRIENTES Y SERVICIOS	75.526,88	0,00	0,00	0,00	0,00
2.2	MATERIAL, SUMINISTROS Y OTROS	75.526,88	0,00	0,00	0,00	0,00
2.2.7	TRABAJOS REALIZADOS POR OTRAS EMPRESAS	75.526,88	0,00	0,00	0,00	0,00
2.2.7.00	LIMPIEZA Y ASEO	16.633,76	0,00	0,00	0,00	0,00
2.2.7.99	OTROS	58.893,12	0,00	0,00	0,00	0,00
Total Orgánico / Funcional	1907 / 4312	75.526,88	0,00	0,00	0,00	0,00




Información a fecha: 31/12/2022

Unidad monetaria: Euros

Clasificación Orgánica 1908 DESARROLLO AUTONÓMICO / DIRECCIÓN GENERAL PARA EL AVANCE DIGITAL

Clasificación Funcional 46131 ACTUACIONES DE CARÁCTER ECONÓMICO / INVESTIGACION, DESARROLLO E INNOVACION / INVESTIGACIÓN, DESARROLLO E INNOVACIÓN / SOCIEDAD DIGITAL / E. ADMINISTRACIÓN

Económico	Denominación	Año 1	Año 2	Año 3	Año 4	Años sucesivos
2	GASTOS EN BIENES CORRIENTES Y SERVICIOS	15.879.801,13	15.536.106,30	13.970.349,66	12.300.801,50	5.144.020,07
2.1	REPARACIONES, MANTENIMIENTO Y CONSERVACION	22.500,00	0,00	0,00	0,00	0,00
2.1.1	BIENES DESTINADOS AL USO GENERAL	22.500,00	0,00	0,00	0,00	0,00
2.1.1.00	INMOVILIZADO PROPIO	22.500,00	0,00	0,00	0,00	0,00
2.2	MATERIAL, SUMINISTROS Y OTROS	15.857.301,13	15.536.106,30	13.970.349,66	12.300.801,50	5.144.020,07
2.2.0	MATERIAL DE OFICINA	458,33	0,00	0,00	0,00	0,00
2.2.0.00	ORDINARIO NO INVENTARIABLE	458,33	0,00	0,00	0,00	0,00
2.2.1	SUMINISTROS	91.666,67	0,00	0,00	0,00	0,00
2.2.1.00	ENERGIA ELECTRICA	91.666,67	0,00	0,00	0,00	0,00
2.2.2	COMUNICACIONES	2.890,56	0,00	0,00	0,00	0,00
2.2.2.00	TELEFONICAS	2.890,56	0,00	0,00	0,00	0,00
2.2.7	TRABAJOS REALIZADOS POR OTRAS EMPRESAS	15.762.285,57	15.536.106,30	13.970.349,66	12.300.801,50	5.144.020,07
2.2.7.07	SERVICIOS DE CARACTER INFORMÁTICO	14.677.298,34	14.452.702,55	12.886.945,91	12.300.801,50	5.144.020,07
2.2.7.31	TELEVISIÓN DIGITAL	1.083.403,75	1.083.403,75	1.083.403,75	0,00	0,00
2.2.7.99	OTROS	1.583,48	0,00	0,00	0,00	0,00
6	INVERSIONES REALES	6.601.884,83	6.520.118,21	6.257.351,34	6.213.280,68	2.071.093,57
6.2	INVERSION NUEVA ASOCIADA AL FUNCIONAMIENTO OPERATIVO DE LOS SERVICIOS	1.295.358,14	1.295.358,14	1.207.216,82	1.163.146,16	387.715,38
6.2.3	MAQUINARIA, INSTALACIONES Y UTILLAJE	132.211,98	132.211,98	44.070,66	0,00	0,00
6.2.3.00	ADQUISICION	132.211,98	132.211,98	44.070,66	0,00	0,00
6.2.6	EQUIPOS PARA PROCESOS DE INFORMACION	1.163.146,16	1.163.146,16	1.163.146,16	1.163.146,16	387.715,38
6.2.6.00	ADQUISICION	1.163.146,16	1.163.146,16	1.163.146,16	1.163.146,16	387.715,38
6.3	INVERSION DE REPOSICION ASOCIADA AL FUNCION. OPERAT. DE LOS SERVICIOS	5.050.134,51	5.050.134,52	5.050.134,52	5.050.134,52	1.683.378,19
6.3.6	EQUIPOS PARA PROCESOS DE INFORMACION	5.050.134,51	5.050.134,52	5.050.134,52	5.050.134,52	1.683.378,19
6.3.6.00	ADQUISICION	5.050.134,51	5.050.134,52	5.050.134,52	5.050.134,52	1.683.378,19
6.4	GASTOS DE INVERSIONES DE CARACTER INMATERIAL.	256.392,18	174.625,55	0,00	0,00	0,00
6.4.4	APLICACIONES INFORMATICAS	256.392,18	174.625,55	0,00	0,00	0,00
6.4.4.03	INCORPORACION DE BIENES Y SERVICIOS	256.392,18	174.625,55	0,00	0,00	0,00
7	TRANSFERENCIAS DE CAPITAL	1.680,00	0,00	0,00	0,00	0,00
7.0	A LA ADMON.GENERAL DE LA COMUNIDAD AUTONOMA DE LA RIOJA	1.680,00	0,00	0,00	0,00	0,00
7.0.0	A LA ADMINISTRACIÓN GENERAL DE LA COMUNIDAD AUTÓNOMA DE LA RIOJA	1.680,00	0,00	0,00	0,00	0,00
7.0.0.01	MRR.AVANCE DIGITAL EMISIÓN BONOS DIGITALES-COLECTIVOS VULNERABLES	1.680,00	0,00	0,00	0,00	0,00
9	PASIVOS FINANCIEROS	333.337,00	0,00	0,00	0,00	0,00
9.1	AMORTIZACION DE PRESTAMOS DEL INTERIOR	333.337,00	0,00	0,00	0,00	0,00
9.1.1	AMORTIZ. DE PRESTAMOS A LARGO PLAZO DE ENTES DEL SEC.PÚBL.	333.337,00	0,00	0,00	0,00	0,00



**Gobierno
de La
Rioja**

Hacienda y Adm. Pública

Ejercicio: 2022

SICAP - Sistema de Información Contable

COMPROMISOS DE GASTOS CON CARGO A PRESUPUESTOS DE EJERCICIOS POSTERIORES

Página 82


Información a fecha: 31/12/2022

Unidad monetaria: Euros

Clasificación Orgánica 1908 DESARROLLO AUTONÓMICO / DIRECCIÓN GENERAL PARA EL AVANCE DIGITAL

Clasificación Funcional 46131 ACTUACIONES DE CARÁCTER ECONÓMICO / INVESTIGACION, DESARROLLO E INNOVACION / INVESTIGACIÓN, DESARROLLO E INNOVACIÓN / SOCIEDAD DIGITAL / E. ADMINISTRACIÓN

Económico	Denominación	Año 1	Año 2	Año 3	Año 4	Años sucesivos
9.1.1.00	AMORTIZACIÓN PRESTAMOS A LARGO PLAZO	333.337,00	0,00	0,00	0,00	0,00
Total Orgánico / Funcional	1908 / 46131	22.816.702,96	22.056.224,51	20.227.701,00	18.514.082,18	7.215.113,64




Información a fecha: 31/12/2022

Unidad monetaria: Euros

Clasificación Orgánica 1908 DESARROLLO AUTONÓMICO / DIRECCIÓN GENERAL PARA EL AVANCE DIGITAL

Clasificación Funcional 46132 ACTUACIONES DE CARÁCTER ECONÓMICO / INVESTIGACION, DESARROLLO E INNOVACION / INVESTIGACIÓN, DESARROLLO E INNOVACIÓN / SOCIEDAD DIGITAL / E. SALUD

Económico	Denominación	Año 1	Año 2	Año 3	Año 4	Años sucesivos
2	GASTOS EN BIENES CORRIENTES Y SERVICIOS	60.672,88	0,00	0,00	0,00	0,00
2.2	MATERIAL, SUMINISTROS Y OTROS	60.672,88	0,00	0,00	0,00	0,00
2.2.2	COMUNICACIONES	1.576,33	0,00	0,00	0,00	0,00
2.2.2.00	TELEFONICAS	1.576,33	0,00	0,00	0,00	0,00
2.2.7	TRABAJOS REALIZADOS POR OTRAS EMPRESAS	59.096,55	0,00	0,00	0,00	0,00
2.2.7.07	SERVICIOS DE CARACTER INFORMÁTICO	59.096,55	0,00	0,00	0,00	0,00
Total Orgánico / Funcional	1908 / 46132	60.672,88	0,00	0,00	0,00	0,00




Información a fecha: 31/12/2022

Unidad monetaria: Euros

Clasificación Orgánica 2001 SERVICIOS SOCIALES Y GOBERNANZA PÚBLICA / SECRETARÍA GENERAL TÉCNICA

Clasificación Funcional 2311 ACTUACIONES DE PROTECCIÓN Y PROMOCIÓN SOCIAL / SERVICIOS SOCIALES / GESTIÓN DE SERVICIOS SOCIALES / ADMINISTRACIÓN GENERAL DE SERVICIOS SOCIALES

Económico	Denominación	Año 1	Año 2	Año 3	Año 4	Años sucesivos
2	GASTOS EN BIENES CORRIENTES Y SERVICIOS	330.096,09	67.476,55	0,00	0,00	0,00
2.1	REPARACIONES, MANTENIMIENTO Y CONSERVACION	3.267,00	0,00	0,00	0,00	0,00
2.1.3	MAQUINARIA, INSTALACION Y UTILLAJE	3.267,00	0,00	0,00	0,00	0,00
2.1.3.00	INMOVILIZADO PROPIO	3.267,00	0,00	0,00	0,00	0,00
2.2	MATERIAL, SUMINISTROS Y OTROS	326.829,09	67.476,55	0,00	0,00	0,00
2.2.0	MATERIAL DE OFICINA	10.650,00	0,00	0,00	0,00	0,00
2.2.0.00	ORDINARIO NO INVENTARIABLE	10.650,00	0,00	0,00	0,00	0,00
2.2.1	SUMINISTROS	67.435,00	0,00	0,00	0,00	0,00
2.2.1.00	ENERGIA ELECTRICA	51.400,00	0,00	0,00	0,00	0,00
2.2.1.02	GAS	12.000,00	0,00	0,00	0,00	0,00
2.2.1.17	OTRO MATERIAL SANITARIO	4.035,00	0,00	0,00	0,00	0,00
2.2.2	COMUNICACIONES	140.000,00	15.000,00	0,00	0,00	0,00
2.2.2.01	POSTALES	140.000,00	15.000,00	0,00	0,00	0,00
2.2.3	TRANSPORTES	3.871,38	0,00	0,00	0,00	0,00
2.2.3.00	TRANSPORTES	3.871,38	0,00	0,00	0,00	0,00
2.2.7	TRABAJOS REALIZADOS POR OTRAS EMPRESAS	104.872,71	52.476,55	0,00	0,00	0,00
2.2.7.00	LIMPIEZA Y ASEO	49.403,41	0,00	0,00	0,00	0,00
2.2.7.01	SEGURIDAD	55.469,30	52.476,55	0,00	0,00	0,00
Total Orgánico / Funcional	2001 / 2311	330.096,09	67.476,55	0,00	0,00	0,00




Información a fecha: 31/12/2022

Unidad monetaria: Euros

Clasificación Orgánica 2002 SERVICIOS SOCIALES Y GOBERNANZA PÚBLICA / D.G. DE JUSTICIA E INTERIOR

Clasificación Funcional 1111 SERVICIOS PÚBLICOS BÁSICOS / JUSTICIA / JUSTICIA / JUSTICIA

Económico	Denominación	Año 1	Año 2	Año 3	Año 4	Años sucesivos
2	GASTOS EN BIENES CORRIENTES Y SERVICIOS	2.634.432,68	476.541,46	74.954,05	0,00	0,00
2.1	REPARACIONES, MANTENIMIENTO Y CONSERVACION	262.117,95	0,00	0,00	0,00	0,00
2.1.3	MAQUINARIA, INSTALACION Y UTILLAJE	262.117,95	0,00	0,00	0,00	0,00
2.1.3.00	INMOVILIZADO PROPIO	262.117,95	0,00	0,00	0,00	0,00
2.2	MATERIAL, SUMINISTROS Y OTROS	2.372.314,73	476.541,46	74.954,05	0,00	0,00
2.2.0	MATERIAL DE OFICINA	43.572,26	0,00	0,00	0,00	0,00
2.2.0.00	ORDINARIO NO INVENTARIABLE	39.412,26	0,00	0,00	0,00	0,00
2.2.0.01	PRENSA, REVISTAS, LIBROS Y OTRAS PUBLICACIONES	4.160,00	0,00	0,00	0,00	0,00
2.2.1	SUMINISTROS	384.358,32	0,00	0,00	0,00	0,00
2.2.1.00	ENERGIA ELECTRICA	297.500,00	0,00	0,00	0,00	0,00
2.2.1.02	GAS	59.500,00	0,00	0,00	0,00	0,00
2.2.1.17	OTRO MATERIAL SANITARIO	4.560,00	0,00	0,00	0,00	0,00
2.2.1.99	OTROS SUMINISTROS	22.798,32	0,00	0,00	0,00	0,00
2.2.2	COMUNICACIONES	259.582,12	40.963,88	0,00	0,00	0,00
2.2.2.01	POSTALES	259.582,12	40.963,88	0,00	0,00	0,00
2.2.7	TRABAJOS REALIZADOS POR OTRAS EMPRESAS	1.684.802,03	435.577,58	74.954,05	0,00	0,00
2.2.7.00	LIMPIEZA Y ASEO	525.329,09	87.110,32	0,00	0,00	0,00
2.2.7.01	SEGURIDAD	716.613,23	321.267,26	74.954,05	0,00	0,00
2.2.7.06	ESTUDIOS Y TRABAJOS TÉCNICOS	182.959,10	27.200,00	0,00	0,00	0,00
2.2.7.07	SERVICIOS DE CARACTER INFORMÁTICO	150.340,66	0,00	0,00	0,00	0,00
2.2.7.99	OTROS	109.559,95	0,00	0,00	0,00	0,00
6	INVERSIONES REALES	95.495,03	0,00	0,00	0,00	0,00
6.3	INVERSION DE REPOSICION ASOCIADAAL FUNCION. OPERAT. DE LOS SERVICIOS	95.495,03	0,00	0,00	0,00	0,00
6.3.2	EDIFICIOS Y OTRAS CONSTRUCCIONES	95.495,03	0,00	0,00	0,00	0,00
6.3.2.03	INCORPORACION DE BIENES Y SERVICIOS	95.495,03	0,00	0,00	0,00	0,00
Total Orgánico / Funcional	2002 / 1111	2.729.927,71	476.541,46	74.954,05	0,00	0,00




Información a fecha: 31/12/2022

Unidad monetaria: Euros

Clasificación Orgánica 2002 SERVICIOS SOCIALES Y GOBERNANZA PÚBLICA / D.G. DE JUSTICIA E INTERIOR

Clasificación Funcional 2324 ACTUACIONES DE PROTECCIÓN Y PROMOCIÓN SOCIAL / SERVICIOS SOCIALES / ACCIÓN SOCIAL / INFANCIA Y MENORES

Económico	Denominación	Año 1	Año 2	Año 3	Año 4	Años sucesivos
2	GASTOS EN BIENES CORRIENTES Y SERVICIOS	2.202.009,50	378.000,00	0,00	0,00	0,00
2.2	MATERIAL, SUMINISTROS Y OTROS	2.202.009,50	378.000,00	0,00	0,00	0,00
2.2.6	GASTOS DIVERSOS	5.362,50	0,00	0,00	0,00	0,00
2.2.6.12	MEDIDAS JUDICIALES MENORES	5.362,50	0,00	0,00	0,00	0,00
2.2.7	TRABAJOS REALIZADOS POR OTRAS EMPRESAS	2.196.647,00	378.000,00	0,00	0,00	0,00
2.2.7.06	ESTUDIOS Y TRABAJOS TÉCNICOS	2.196.647,00	378.000,00	0,00	0,00	0,00
6	INVERSIONES REALES	184.346,39	0,00	0,00	0,00	0,00
6.3	INVERSION DE REPOSICION ASOCIADA AL FUNCION. OPERAT. DE LOS SERVICIOS	184.346,39	0,00	0,00	0,00	0,00
6.3.2	EDIFICIOS Y OTRAS CONSTRUCCIONES	184.346,39	0,00	0,00	0,00	0,00
6.3.2.01	CONSTRUCCION	179.909,08	0,00	0,00	0,00	0,00
6.3.2.03	INCORPORACION DE BIENES Y SERVICIOS	4.437,31	0,00	0,00	0,00	0,00
Total Orgánico / Funcional	2002 / 2324	2.386.355,89	378.000,00	0,00	0,00	0,00



Gobierno
de La
Rioja

Hacienda y Adm. Pública

SICAP - Sistema de Información Contable

COMPROMISOS DE GASTOS CON CARGO A PRESUPUESTOS DE EJERCICIOS POSTERIORES

Ejercicio: 2022

Página 87


Información a fecha: 31/12/2022

Unidad monetaria: Euros

Clasificación Orgánica 200401 SERVICIOS SOCIALES Y GOBERNANZA PÚBLICA / DIRECCIÓN GENERAL DE DEPENDENCIA, DISCAPACIDAD Y MAYORES / SERVICIOS GENERALES

Clasificación Funcional 2322 ACTUACIONES DE PROTECCIÓN Y PROMOCIÓN SOCIAL / SERVICIOS SOCIALES / ACCIÓN SOCIAL / MAYORES

Económico	Denominación	Año 1	Año 2	Año 3	Año 4	Años sucesivos
2	GASTOS EN BIENES CORRIENTES Y SERVICIOS	31.809.885,12	19.308.718,29	4.653.502,24	4.609.623,60	69.700.372,44
2.2	MATERIAL, SUMINISTROS Y OTROS	31.809.885,12	19.308.718,29	4.653.502,24	4.609.623,60	69.700.372,44
2.2.7	TRABAJOS REALIZADOS POR OTRAS EMPRESAS	31.809.885,12	19.308.718,29	4.653.502,24	4.609.623,60	69.700.372,44
2.2.7.24	CENTROS DE DIA	3.230.755,18	1.436.374,91	0,00	0,00	0,00
2.2.7.25	MAYORES: PLAZAS PÚBLICAS DEPENDENCIA	28.579.129,94	17.872.343,38	4.653.502,24	4.609.623,60	69.700.372,44
6	INVERSIONES REALES	2.106.806,79	0,00	0,00	0,00	0,00
6.2	INVERSION NUEVA ASOCIADA AL FUNCIONAMIENTO OPERATIVO DE LOS SERVICIOS	2.106.806,79	0,00	0,00	0,00	0,00
6.2.2	EDIFICIOS Y OTRAS CONSTRUCCIONES	2.106.806,79	0,00	0,00	0,00	0,00
6.2.2.01	CONSTRUCCION	1.766.506,39	0,00	0,00	0,00	0,00
6.2.2.03	INCORPORACION DE BIENES Y SERVICIOS	340.300,40	0,00	0,00	0,00	0,00
Total Orgánico / Funcional	200401 / 2322	33.916.691,91	19.308.718,29	4.653.502,24	4.609.623,60	69.700.372,44



Gobierno
de La
Rioja

Hacienda y Adm. Pública

SICAP - Sistema de Información Contable

COMPROMISOS DE GASTOS CON CARGO A PRESUPUESTOS DE EJERCICIOS POSTERIORES

Ejercicio: 2022

Página 88


Información a fecha: 31/12/2022

Unidad monetaria: Euros

Clasificación Orgánica 200401 SERVICIOS SOCIALES Y GOBERNANZA PÚBLICA / DIRECCIÓN GENERAL DE DEPENDENCIA, DISCAPACIDAD Y MAYORES / SERVICIOS GENERALES

Clasificación Funcional 2323 ACTUACIONES DE PROTECCIÓN Y PROMOCIÓN SOCIAL / SERVICIOS SOCIALES / ACCIÓN SOCIAL / DISCAPACIDAD

Económico	Denominación	Año 1	Año 2	Año 3	Año 4	Años sucesivos
2	GASTOS EN BIENES CORRIENTES Y SERVICIOS	7.948.409,15	0,00	0,00	0,00	0,00
2.2	MATERIAL, SUMINISTROS Y OTROS	7.948.409,15	0,00	0,00	0,00	0,00
2.2.7	TRABAJOS REALIZADOS POR OTRAS EMPRESAS	7.948.409,15	0,00	0,00	0,00	0,00
2.2.7.26	DISCAPACIDAD: PLAZAS PÚBLICAS DISCAPACIDAD	7.948.409,15	0,00	0,00	0,00	0,00
Total Orgánico / Funcional	200401 / 2323	7.948.409,15	0,00	0,00	0,00	0,00



Gobierno
de La
Rioja

Hacienda y Adm. Pública

SICAP - Sistema de Información Contable

COMPROMISOS DE GASTOS CON CARGO A PRESUPUESTOS DE EJERCICIOS POSTERIORES

Ejercicio: 2022

Página 89


Información a fecha: 31/12/2022

Unidad monetaria: Euros

Clasificación Orgánica 200401 SERVICIOS SOCIALES Y GOBERNANZA PÚBLICA / DIRECCIÓN GENERAL DE DEPENDENCIA, DISCAPACIDAD Y MAYORES / SERVICIOS GENERALES

Clasificación Funcional 2325 ACTUACIONES DE PROTECCIÓN Y PROMOCIÓN SOCIAL / SERVICIOS SOCIALES / ACCIÓN SOCIAL / PRESTACIONES DE LA DEPENDENCIA

Económico	Denominación	Año 1	Año 2	Año 3	Año 4	Años sucesivos
2	GASTOS EN BIENES CORRIENTES Y SERVICIOS	720.495,36	120.082,56	0,00	0,00	0,00
2.2	MATERIAL, SUMINISTROS Y OTROS	720.495,36	120.082,56	0,00	0,00	0,00
2.2.7	TRABAJOS REALIZADOS POR OTRAS EMPRESAS	720.495,36	120.082,56	0,00	0,00	0,00
2.2.7.29	TELEASISTENCIA	720.495,36	120.082,56	0,00	0,00	0,00
Total Orgánico / Funcional	200401 / 2325	720.495,36	120.082,56	0,00	0,00	0,00



Gobierno
de La
Rioja

Hacienda y Adm. Pública

SICAP - Sistema de Información Contable

COMPROMISOS DE GASTOS CON CARGO A PRESUPUESTOS DE EJERCICIOS POSTERIORES

Ejercicio: 2022

Página 90


Información a fecha: 31/12/2022

Unidad monetaria: Euros

Clasificación Orgánica 200402 SERVICIOS SOCIALES Y GOBERNANZA PÚBLICA / DIRECCIÓN GENERAL DE DEPENDENCIA, DISCAPACIDAD Y MAYORES / CENTRO DE VALORACIÓN DE LA DISCAPACIDAD Y DEPENDENCIA

Clasificación Funcional 2323 ACTUACIONES DE PROTECCIÓN Y PROMOCIÓN SOCIAL / SERVICIOS SOCIALES / ACCIÓN SOCIAL / DISCAPACIDAD

Económico	Denominación	Año 1	Año 2	Año 3	Año 4	Años sucesivos
2	GASTOS EN BIENES CORRIENTES Y SERVICIOS	185.326,60	8.000,00	0,00	0,00	0,00
2.2	MATERIAL, SUMINISTROS Y OTROS	185.326,60	8.000,00	0,00	0,00	0,00
2.2.0	MATERIAL DE OFICINA	1.700,00	0,00	0,00	0,00	0,00
2.2.0.00	ORDINARIO NO INVENTARIABLE	1.700,00	0,00	0,00	0,00	0,00
2.2.1	SUMINISTROS	37.785,00	0,00	0,00	0,00	0,00
2.2.1.00	ENERGIA ELECTRICA	33.500,00	0,00	0,00	0,00	0,00
2.2.1.17	OTRO MATERIAL SANITARIO	4.285,00	0,00	0,00	0,00	0,00
2.2.2	COMUNICACIONES	84.800,00	8.000,00	0,00	0,00	0,00
2.2.2.01	POSTALES	84.800,00	8.000,00	0,00	0,00	0,00
2.2.7	TRABAJOS REALIZADOS POR OTRAS EMPRESAS	61.041,60	0,00	0,00	0,00	0,00
2.2.7.00	LIMPIEZA Y ASEO	48.460,50	0,00	0,00	0,00	0,00
2.2.7.01	SEGURIDAD	12.581,10	0,00	0,00	0,00	0,00
Total Orgánico / Funcional	200402 / 2323	185.326,60	8.000,00	0,00	0,00	0,00




Información a fecha: 31/12/2022

Unidad monetaria: Euros

Clasificación Orgánica 200403 SERVICIOS SOCIALES Y GOBERNANZA PÚBLICA / DIRECCIÓN GENERAL DE DEPENDENCIA, DISCAPACIDAD Y MAYORES / RESIDENCIA DE CALAHORRA

Clasificación Funcional 2322 ACTUACIONES DE PROTECCIÓN Y PROMOCIÓN SOCIAL / SERVICIOS SOCIALES / ACCIÓN SOCIAL / MAYORES

Económico	Denominación	Año 1	Año 2	Año 3	Año 4	Años sucesivos
2	GASTOS EN BIENES CORRIENTES Y SERVICIOS	458.615,93	3.024,42	0,00	0,00	0,00
2.1	REPARACIONES, MANTENIMIENTO Y CONSERVACION	5.696,99	0,00	0,00	0,00	0,00
2.1.3	MAQUINARIA, INSTALACION Y UTILLAJE	5.696,99	0,00	0,00	0,00	0,00
2.1.3.00	INMOVILIZADO PROPIO	5.696,99	0,00	0,00	0,00	0,00
2.2	MATERIAL, SUMINISTROS Y OTROS	452.918,94	3.024,42	0,00	0,00	0,00
2.2.0	MATERIAL DE OFICINA	1.000,00	0,00	0,00	0,00	0,00
2.2.0.00	ORDINARIO NO INVENTARIABLE	1.000,00	0,00	0,00	0,00	0,00
2.2.1	SUMINISTROS	119.463,59	3.024,42	0,00	0,00	0,00
2.2.1.00	ENERGIA ELECTRICA	43.000,00	0,00	0,00	0,00	0,00
2.2.1.02	GAS	37.000,00	0,00	0,00	0,00	0,00
2.2.1.06	PRODUCTOS FARMACEUTICOS	12.097,86	3.024,42	0,00	0,00	0,00
2.2.1.07	MATERIALES ESPECIALES	16.806,91	0,00	0,00	0,00	0,00
2.2.1.17	OTRO MATERIAL SANITARIO	8.950,00	0,00	0,00	0,00	0,00
2.2.1.99	OTROS SUMINISTROS	1.608,82	0,00	0,00	0,00	0,00
2.2.7	TRABAJOS REALIZADOS POR OTRAS EMPRESAS	332.455,35	0,00	0,00	0,00	0,00
2.2.7.00	LIMPIEZA Y ASEO	86.324,92	0,00	0,00	0,00	0,00
2.2.7.16	SERVICIOS DE LAVANDERÍA	189.725,56	0,00	0,00	0,00	0,00
2.2.7.99	OTROS	56.404,87	0,00	0,00	0,00	0,00
Total Orgánico / Funcional	200403 / 2322	458.615,93	3.024,42	0,00	0,00	0,00




Información a fecha: 31/12/2022

Unidad monetaria: Euros

Clasificación Orgánica 200404 SERVICIOS SOCIALES Y GOBERNANZA PÚBLICA / DIRECCIÓN GENERAL DE DEPENDENCIA, DISCAPACIDAD Y MAYORES / RESIDENCIA DE LARDERO

Clasificación Funcional 2322 ACTUACIONES DE PROTECCIÓN Y PROMOCIÓN SOCIAL / SERVICIOS SOCIALES / ACCIÓN SOCIAL / MAYORES

Económico	Denominación	Año 1	Año 2	Año 3	Año 4	Años sucesivos
2	GASTOS EN BIENES CORRIENTES Y SERVICIOS	630.110,37	0,00	0,00	0,00	0,00
2.1	REPARACIONES, MANTENIMIENTO Y CONSERVACION	6.742,40	0,00	0,00	0,00	0,00
2.1.3	MAQUINARIA, INSTALACION Y UTILLAJE	6.742,40	0,00	0,00	0,00	0,00
2.1.3.00	INMOVILIZADO PROPIO	6.742,40	0,00	0,00	0,00	0,00
2.2	MATERIAL, SUMINISTROS Y OTROS	623.367,97	0,00	0,00	0,00	0,00
2.2.0	MATERIAL DE OFICINA	500,00	0,00	0,00	0,00	0,00
2.2.0.00	ORDINARIO NO INVENTARIABLE	500,00	0,00	0,00	0,00	0,00
2.2.1	SUMINISTROS	330.007,11	0,00	0,00	0,00	0,00
2.2.1.00	ENERGIA ELECTRICA	78.700,00	0,00	0,00	0,00	0,00
2.2.1.02	GAS	95.000,00	0,00	0,00	0,00	0,00
2.2.1.05	PRODUCTOS ALIMENTICIOS	116.604,33	0,00	0,00	0,00	0,00
2.2.1.07	MATERIALES ESPECIALES	23.667,50	0,00	0,00	0,00	0,00
2.2.1.17	OTRO MATERIAL SANITARIO	10.285,00	0,00	0,00	0,00	0,00
2.2.1.99	OTROS SUMINISTROS	5.750,28	0,00	0,00	0,00	0,00
2.2.7	TRABAJOS REALIZADOS POR OTRAS EMPRESAS	292.860,86	0,00	0,00	0,00	0,00
2.2.7.00	LIMPIEZA Y ASEO	180.146,46	0,00	0,00	0,00	0,00
2.2.7.01	SEGURIDAD	37.377,96	0,00	0,00	0,00	0,00
2.2.7.30	ACTIVIDADES	26.765,20	0,00	0,00	0,00	0,00
2.2.7.99	OTROS	48.571,24	0,00	0,00	0,00	0,00
6	INVERSIONES REALES	452.842,50	0,00	0,00	0,00	0,00
6.3	INVERSION DE REPOSICION ASOCIADAAL FUNCION. OPERAT. DE LOS SERVICIOS	452.842,50	0,00	0,00	0,00	0,00
6.3.2	EDIFICIOS Y OTRAS CONSTRUCCIONES	452.842,50	0,00	0,00	0,00	0,00
6.3.2.01	CONSTRUCCION	452.842,50	0,00	0,00	0,00	0,00
Total Orgánico / Funcional	200404 / 2322	1.082.952,87	0,00	0,00	0,00	0,00




Información a fecha: 31/12/2022

Unidad monetaria: Euros

Clasificación Orgánica 200405 SERVICIOS SOCIALES Y GOBERNANZA PÚBLICA / DIRECCIÓN GENERAL DE DEPENDENCIA, DISCAPACIDAD Y MAYORES / C.A.P.D.P. DE FUENMAYOR

Clasificación Funcional 2323 ACTUACIONES DE PROTECCIÓN Y PROMOCIÓN SOCIAL / SERVICIOS SOCIALES / ACCIÓN SOCIAL / DISCAPACIDAD

Económico	Denominación	Año 1	Año 2	Año 3	Año 4	Años sucesivos
2	GASTOS EN BIENES CORRIENTES Y SERVICIOS	1.132.557,24	243.121,18	0,00	0,00	0,00
2.2	MATERIAL, SUMINISTROS Y OTROS	1.132.557,24	243.121,18	0,00	0,00	0,00
2.2.0	MATERIAL DE OFICINA	1.000,00	0,00	0,00	0,00	0,00
2.2.0.00	ORDINARIO NO INVENTARIABLE	1.000,00	0,00	0,00	0,00	0,00
2.2.1	SUMINISTROS	166.316,71	0,00	0,00	0,00	0,00
2.2.1.00	ENERGIA ELECTRICA	79.200,00	0,00	0,00	0,00	0,00
2.2.1.03	COMBUSTIBLES Y CARBURANTES	63.706,50	0,00	0,00	0,00	0,00
2.2.1.07	MATERIALES ESPECIALES	10.116,81	0,00	0,00	0,00	0,00
2.2.1.17	OTRO MATERIAL SANITARIO	9.630,00	0,00	0,00	0,00	0,00
2.2.1.99	OTROS SUMINISTROS	3.663,40	0,00	0,00	0,00	0,00
2.2.7	TRABAJOS REALIZADOS POR OTRAS EMPRESAS	965.240,53	243.121,18	0,00	0,00	0,00
2.2.7.00	LIMPIEZA Y ASEO	279.652,31	163.130,51	0,00	0,00	0,00
2.2.7.12	SERVICIOS CONTRATADOS DE COMEDOR	245.894,42	0,00	0,00	0,00	0,00
2.2.7.16	SERVICIOS DE LAVANDERÍA	179.537,16	59.845,71	0,00	0,00	0,00
2.2.7.99	OTROS	260.156,64	20.144,96	0,00	0,00	0,00
Total Orgánico / Funcional	200405 / 2323	1.132.557,24	243.121,18	0,00	0,00	0,00



Gobierno
de La
Rioja

Hacienda y Adm. Pública

SICAP - Sistema de Información Contable

COMPROMISOS DE GASTOS CON CARGO A PRESUPUESTOS DE EJERCICIOS POSTERIORES

Ejercicio: 2022

Página 94


Información a fecha: 31/12/2022

Unidad monetaria: Euros

Clasificación Orgánica 200410 SERVICIOS SOCIALES Y GOBERNANZA PÚBLICA / DIRECCIÓN GENERAL DE DEPENDENCIA, DISCAPACIDAD Y MAYORES / CENTROS NO RESIDENCIALES (HOGARES)

Clasificación Funcional 2322 ACTUACIONES DE PROTECCIÓN Y PROMOCIÓN SOCIAL / SERVICIOS SOCIALES / ACCIÓN SOCIAL / MAYORES

Económico	Denominación	Año 1	Año 2	Año 3	Año 4	Años sucesivos
2	GASTOS EN BIENES CORRIENTES Y SERVICIOS	789.224,61	3.227,12	0,00	0,00	0,00
2.1	REPARACIONES, MANTENIMIENTO Y CONSERVACION	11.390,75	2.344,98	0,00	0,00	0,00
2.1.2	EDIFICIOS Y OTRAS CONSTRUCCIONES	3.842,95	1.921,48	0,00	0,00	0,00
2.1.2.00	INMOVILIZADO PROPIO	3.842,95	1.921,48	0,00	0,00	0,00
2.1.3	MAQUINARIA, INSTALACION Y UTILLAJE	7.547,80	423,50	0,00	0,00	0,00
2.1.3.00	INMOVILIZADO PROPIO	7.547,80	423,50	0,00	0,00	0,00
2.2	MATERIAL, SUMINISTROS Y OTROS	777.833,86	882,14	0,00	0,00	0,00
2.2.0	MATERIAL DE OFICINA	1.700,00	0,00	0,00	0,00	0,00
2.2.0.00	ORDINARIO NO INVENTARIABLE	1.700,00	0,00	0,00	0,00	0,00
2.2.1	SUMINISTROS	335.341,95	0,00	0,00	0,00	0,00
2.2.1.00	ENERGIA ELECTRICA	215.000,00	0,00	0,00	0,00	0,00
2.2.1.02	GAS	100.000,00	0,00	0,00	0,00	0,00
2.2.1.03	COMBUSTIBLES Y CARBURANTES	19.111,95	0,00	0,00	0,00	0,00
2.2.1.17	OTRO MATERIAL SANITARIO	1.230,00	0,00	0,00	0,00	0,00
2.2.7	TRABAJOS REALIZADOS POR OTRAS EMPRESAS	440.791,91	882,14	0,00	0,00	0,00
2.2.7.00	LIMPIEZA Y ASEO	344.110,71	882,14	0,00	0,00	0,00
2.2.7.30	ACTIVIDADES	90.612,50	0,00	0,00	0,00	0,00
2.2.7.99	OTROS	6.068,70	0,00	0,00	0,00	0,00
Total Orgánico / Funcional	200410 / 2322	789.224,61	3.227,12	0,00	0,00	0,00



Gobierno
de La
Rioja

Hacienda y Adm. Pública

SICAP - Sistema de Información Contable

COMPROMISOS DE GASTOS CON CARGO A PRESUPUESTOS DE EJERCICIOS POSTERIORES

Ejercicio: 2022

Página 95


Información a fecha: 31/12/2022

Unidad monetaria: Euros

Clasificación Orgánica 200501 SERVICIOS SOCIALES Y GOBERNANZA PÚBLICA / DIRECCIÓN GENERAL DE SERVICIOS SOCIALES / SERVICIOS GENERALES

Clasificación Funcional 2324 ACTUACIONES DE PROTECCIÓN Y PROMOCIÓN SOCIAL / SERVICIOS SOCIALES / ACCIÓN SOCIAL / INFANCIA Y MENORES

Económico	Denominación	Año 1	Año 2	Año 3	Año 4	Años sucesivos
2	GASTOS EN BIENES CORRIENTES Y SERVICIOS	2.387.034,29	58.297,91	0,00	0,00	0,00
2.2	MATERIAL, SUMINISTROS Y OTROS	2.387.034,29	58.297,91	0,00	0,00	0,00
2.2.7	TRABAJOS REALIZADOS POR OTRAS EMPRESAS	2.387.034,29	58.297,91	0,00	0,00	0,00
2.2.7.21	PROGRAMAS DE INTERVENCIÓN Y SENSIBILIZACIÓN SOCIAL	149.942,58	57.060,41	0,00	0,00	0,00
2.2.7.30	MENORES EN PROTECCIÓN	2.222.241,71	0,00	0,00	0,00	0,00
2.2.7.99	OTROS	14.850,00	1.237,50	0,00	0,00	0,00
4	TRANSFERENCIAS CORRIENTES	169.824,83	0,00	0,00	0,00	0,00
4.8	A FAMILIAS E INSTITUCIONES SIN FINES DE LUCRO	169.824,83	0,00	0,00	0,00	0,00
4.8.2	X	169.824,83	0,00	0,00	0,00	0,00
4.8.2.01	MENORES EN RIESGO	166.129,83	0,00	0,00	0,00	0,00
4.8.2.02	FAMILIAS ACOGEDORAS	3.695,00	0,00	0,00	0,00	0,00
Total Orgánico / Funcional	200501 / 2324	2.556.859,12	58.297,91	0,00	0,00	0,00




Información a fecha: 31/12/2022

Unidad monetaria: Euros

Clasificación Orgánica 200501 SERVICIOS SOCIALES Y GOBERNANZA PÚBLICA / DIRECCIÓN GENERAL DE SERVICIOS SOCIALES / SERVICIOS GENERALES

Clasificación Funcional 2326 ACTUACIONES DE PROTECCIÓN Y PROMOCIÓN SOCIAL / SERVICIOS SOCIALES / ACCIÓN SOCIAL / SERVICIOS COMUNITARIOS

Económico	Denominación	Año 1	Año 2	Año 3	Año 4	Años sucesivos
2	GASTOS EN BIENES CORRIENTES Y SERVICIOS	57.822,21	0,00	0,00	0,00	0,00
2.2	MATERIAL, SUMINISTROS Y OTROS	57.822,21	0,00	0,00	0,00	0,00
2.2.0	MATERIAL DE OFICINA	1.300,00	0,00	0,00	0,00	0,00
2.2.0.00	ORDINARIO NO INVENTARIABLE	1.300,00	0,00	0,00	0,00	0,00
2.2.1	SUMINISTROS	11.509,25	0,00	0,00	0,00	0,00
2.2.1.00	ENERGIA ELECTRICA	5.400,00	0,00	0,00	0,00	0,00
2.2.1.02	GAS	1.500,00	0,00	0,00	0,00	0,00
2.2.1.03	COMBUSTIBLES Y CARBURANTES	3.539,25	0,00	0,00	0,00	0,00
2.2.1.17	OTRO MATERIAL SANITARIO	1.070,00	0,00	0,00	0,00	0,00
2.2.7	TRABAJOS REALIZADOS POR OTRAS EMPRESAS	45.012,96	0,00	0,00	0,00	0,00
2.2.7.00	LIMPIEZA Y ASEO	22.530,38	0,00	0,00	0,00	0,00
2.2.7.06	ESTUDIOS Y TRABAJOS TÉCNICOS	22.482,58	0,00	0,00	0,00	0,00
4	TRANSFERENCIAS CORRIENTES	13.337.990,29	19.162,50	0,00	0,00	0,00
4.6	A CORPORACIONES LOCALES	13.337.990,29	19.162,50	0,00	0,00	0,00
4.6.1	AAYUNTAMIENTOS	7.266.108,69	0,00	0,00	0,00	0,00
4.6.1.01	SERVICIO AYUDA DOMICILIO. DEPENDENCIA	4.646.786,65	0,00	0,00	0,00	0,00
4.6.1.02	SAD OTRO SAD	350.556,85	0,00	0,00	0,00	0,00
4.6.1.03	OTROS PROGRAMAS	1.189.172,16	0,00	0,00	0,00	0,00
4.6.1.04	CONVENIOS DE PERSONAL	822.825,03	0,00	0,00	0,00	0,00
4.6.1.05	POBREZA ENERGÉTICA	234.000,00	0,00	0,00	0,00	0,00
4.6.1.07	PLAN ENVEJECIMIENTO ACTIVO	22.768,00	0,00	0,00	0,00	0,00
4.6.2	A MANCOMUNIDADES DE MUNICIPIOS	6.071.881,60	19.162,50	0,00	0,00	0,00
4.6.2.01	SERV.AYUDA DOMICILIO. DEPENDENCIA	3.389.729,00	0,00	0,00	0,00	0,00
4.6.2.02	SAD OTRO SAD	336.070,28	19.162,50	0,00	0,00	0,00
4.6.2.03	OTROS PROGRAMAS	539.936,00	0,00	0,00	0,00	0,00
4.6.2.04	CONVENIOS DE PERSONAL	1.563.787,05	0,00	0,00	0,00	0,00
4.6.2.05	POBREZA ENERGÉTICA	72.068,00	0,00	0,00	0,00	0,00
4.6.2.07	PLAN ENVEJECIMIENTO ACTIVO	170.291,27	0,00	0,00	0,00	0,00
Total Orgánico / Funcional	200501 / 2326	13.395.812,50	19.162,50	0,00	0,00	0,00



Gobierno
de La
Rioja

Hacienda y Adm. Pública

SICAP - Sistema de Información Contable

COMPROMISOS DE GASTOS CON CARGO A PRESUPUESTOS DE EJERCICIOS POSTERIORES

Ejercicio: 2022

Página 97


Información a fecha: 31/12/2022

Unidad monetaria: Euros

Clasificación Orgánica 200501 SERVICIOS SOCIALES Y GOBERNANZA PÚBLICA / DIRECCIÓN GENERAL DE SERVICIOS SOCIALES / SERVICIOS GENERALES

Clasificación Funcional 2331 ACTUACIONES DE PROTECCIÓN Y PROMOCIÓN SOCIAL / SERVICIOS SOCIALES / PROMOCIÓN SOCIAL / MUJER

Económico	Denominación	Año 1	Año 2	Año 3	Año 4	Años sucesivos
2	GASTOS EN BIENES CORRIENTES Y SERVICIOS	886.921,24	0,00	0,00	0,00	0,00
2.2	MATERIAL, SUMINISTROS Y OTROS	886.921,24	0,00	0,00	0,00	0,00
2.2.1	SUMINISTROS	380,00	0,00	0,00	0,00	0,00
2.2.1.17	OTRO MATERIAL SANITARIO	380,00	0,00	0,00	0,00	0,00
2.2.7	TRABAJOS REALIZADOS POR OTRAS EMPRESAS	886.541,24	0,00	0,00	0,00	0,00
2.2.7.00	LIMPIEZA Y ASEO	905,38	0,00	0,00	0,00	0,00
2.2.7.21	PROGRAMAS DE INTERVENCIÓN Y SENSIBILIZACIÓN SOCIAL	43.939,19	0,00	0,00	0,00	0,00
2.2.7.27	MUJER. PLAZAS PÚBLICAS	841.696,67	0,00	0,00	0,00	0,00
Total Orgánico / Funcional	200501 / 2331	886.921,24	0,00	0,00	0,00	0,00




Información a fecha: 31/12/2022

Unidad monetaria: Euros

Clasificación Orgánica 200502 SERVICIOS SOCIALES Y GOBERNANZA PÚBLICA / DIRECCIÓN GENERAL DE SERVICIOS SOCIALES / RESIDENCIAL LA COMETA

Clasificación Funcional 2324 ACTUACIONES DE PROTECCIÓN Y PROMOCIÓN SOCIAL / SERVICIOS SOCIALES / ACCIÓN SOCIAL / INFANCIA Y MENORES

Económico	Denominación	Año 1	Año 2	Año 3	Año 4	Años sucesivos
2	GASTOS EN BIENES CORRIENTES Y SERVICIOS	177.089,44	97.641,78	0,00	0,00	0,00
2.2	MATERIAL, SUMINISTROS Y OTROS	177.089,44	97.641,78	0,00	0,00	0,00
2.2.0	MATERIAL DE OFICINA	550,00	0,00	0,00	0,00	0,00
2.2.0.00	ORDINARIO NO INVENTARIABLE	550,00	0,00	0,00	0,00	0,00
2.2.1	SUMINISTROS	25.514,70	0,00	0,00	0,00	0,00
2.2.1.00	ENERGIA ELECTRICA	18.200,00	0,00	0,00	0,00	0,00
2.2.1.02	GAS	400,00	0,00	0,00	0,00	0,00
2.2.1.03	COMBUSTIBLES Y CARBURANTES	6.134,70	0,00	0,00	0,00	0,00
2.2.1.17	OTRO MATERIAL SANITARIO	780,00	0,00	0,00	0,00	0,00
2.2.7	TRABAJOS REALIZADOS POR OTRAS EMPRESAS	151.024,74	97.641,78	0,00	0,00	0,00
2.2.7.00	LIMPIEZA Y ASEO	9.210,34	0,00	0,00	0,00	0,00
2.2.7.01	SEGURIDAD	112.973,34	97.641,78	0,00	0,00	0,00
2.2.7.06	ESTUDIOS Y TRABAJOS TÉCNICOS	8.783,81	0,00	0,00	0,00	0,00
2.2.7.12	SERVICIOS CONTRATADOS DE COMEDOR	20.057,25	0,00	0,00	0,00	0,00
Total Orgánico / Funcional	200502 / 2324	177.089,44	97.641,78	0,00	0,00	0,00



Gobierno
de La
Rioja

LKCAM360

Hacienda y Adm. Pública

SICAP - Sistema de Información Contable

COMPROMISOS DE GASTOS CON CARGO A PRESUPUESTOS DE EJERCICIOS POSTERIORES

Ejercicio: 2022

Página 99


Información a fecha: 31/12/2022

Unidad monetaria: Euros

Clasificación Orgánica 2006 SERVICIOS SOCIALES Y GOBERNANZA PÚBLICA / D.G. POLÍTICA LOCAL

Clasificación Funcional 4513 ACTUACIONES DE CARÁCTER ECONÓMICO / INFRAESTRUCTURAS / INFRAESTRUCTURAS BÁSICAS / COOPERACIÓN ECONÓMICA LOCAL

Económico	Denominación	Año 1	Año 2	Año 3	Año 4	Años sucesivos
7	TRANSFERENCIAS DE CAPITAL	6.041.871,00	0,00	0,00	0,00	0,00
7.6	A CORPORACIONES LOCALES	6.041.871,00	0,00	0,00	0,00	0,00
7.6.1	AAYUNTAMIENTOS	6.041.871,00	0,00	0,00	0,00	0,00
7.6.1.06	EMERGENCIAS	157.806,88	0,00	0,00	0,00	0,00
7.6.1.10	OBRAS DE CAPTACIÓN Y RENOVACIÓN DE REDES DE ABASTECIMIENTO	1.180.238,64	0,00	0,00	0,00	0,00
7.6.1.18	MEJORA ACCESIBILIDAD EN ESPACIOS DE USO PÚBLICO MRR	255.543,99	0,00	0,00	0,00	0,00
7.6.1.99	CONVENIOS DE COLABORACIÓN	4.448.281,49	0,00	0,00	0,00	0,00
Total Orgánico / Funcional	2006 / 4513	6.041.871,00	0,00	0,00	0,00	0,00



Gobierno
de La
Rioja

Hacienda y Adm. Pública

SICAP - Sistema de Información Contable

COMPROMISOS DE GASTOS CON CARGO A PRESUPUESTOS DE EJERCICIOS POSTERIORES

Ejercicio: 2022

Página 100


Información a fecha: 31/12/2022

Unidad monetaria: Euros


Clasificación Orgánica 2006 SERVICIOS SOCIALES Y GOBERNANZA PÚBLICA / D.G. POLÍTICA LOCAL

Clasificación Funcional 9311 ACTUACIONES DE CARACTER GENERAL / SERVICIOS A ENTIDADES LOCALES / SERVICIOS A ENTIDADES LOCALES / SERVICIOS A ENTIDADES LOCALES

Económico	Denominación	Año 1	Año 2	Año 3	Año 4	Años sucesivos
2	GASTOS EN BIENES CORRIENTES Y SERVICIOS	675.060,38	281.275,16	0,00	0,00	0,00
2.2	MATERIAL, SUMINISTROS Y OTROS	675.060,38	281.275,16	0,00	0,00	0,00
2.2.7	TRABAJOS REALIZADOS POR OTRAS EMPRESAS	675.060,38	281.275,16	0,00	0,00	0,00
2.2.7.07	SERVICIOS DE CARACTER INFORMÁTICO	675.060,38	281.275,16	0,00	0,00	0,00
4	TRANSFERENCIAS CORRIENTES	172.438,62	0,00	0,00	0,00	0,00
4.6	A CORPORACIONES LOCALES	172.438,62	0,00	0,00	0,00	0,00
4.6.1	AAYUNTAMIENTOS	160.235,65	0,00	0,00	0,00	0,00
4.6.1.01	AGRUPACIONES DE SECRETARÍA PARA AYUNTAMIENTOS	160.235,65	0,00	0,00	0,00	0,00
4.6.2	A MANCOMUNIDADES DE MUNICIPIOS	12.202,97	0,00	0,00	0,00	0,00
4.6.2.00	SECRETARÍA MANCOMUNIDADES	12.202,97	0,00	0,00	0,00	0,00
Total Orgánico / Funcional	2006 / 9311	847.499,00	281.275,16	0,00	0,00	0,00
*** TOTAL GENERAL ***		516.765.367,68	304.097.002,34	314.109.265,00	201.104.574,52	1.219.827.036,02

	Gobierno de La Rioja	Consejería de Hacienda y Administración Pública	Ejercicio 2022
		SICAP - Sistema de Información Contable	

VI MEMORIA
14 Información presupuestaria
d) Remanente de Tesorería



Información a fecha: 31/12/2022

Unidad monetaria: Euros

CONCEPTOS	IMPORTES	
1. (+) Derechos pendientes de cobro		67.326.129,35
(+ del Presupuesto corriente	39.903.271,92	
(+ de Presupuestos cerrados	38.028.654,87	
(+ de operaciones no presupuestarias	208.172,49	
(- de dudoso cobro	0,00 -	
(- cobros realizados pendientes de aplicación definitiva	10.813.969,93 -	
2. (-) Obligaciones pendientes de pago		283.993.312,50
(+ del Presupuesto corriente	148.856.002,72	
(+ de Presupuestos cerrados	80.457.762,76	
(+ de operaciones no presupuestarias	57.517.967,28	
(- pagos realizados pendientes de aplicación definitiva	2.838.420,26 -	
3. (+) Fondos líquidos		112.958.891,28
I. Remanente de Tesorería afectado		154.241.168,27
II. Remanente de Tesorería no afectado		-257.949.460,14
III. Remanente de Tesorería total (1 - 2 + 3) = (I + II)		-103.708.291,87



Gobierno de La Rioja

HACIENDA Y ADMINISTRACIÓN PÚBLICA

Ejercicio 2022

REMANENTE DE TESORERÍA AFECTADO

GFA	Denominación	Previsión de gastos	Obligaciones reconocidas	Previsión de Ingresos	Derechos Reconocidos	Desviación de financiación acumulada
101.0	MRR CONF.SECTORIAL JUSTICIA 2021	2.975.620,00	370.724,69	2.975.620,00	2.975.620,00	2.604.895,31
102.0	MRR CONFERENCIA SECTORIAL SERVICIOS SOCIALES	39.462.000,00	729.794,50	39.462.000,00	24.462.000,00	23.732.205,50
103.0	MRR CONF.SECT. ENERGÍA MOVES III IDAE	2.696.806,00	87.550,11	2.696.806,00	4.893.612,00	4.806.061,89
104.0	MRR CS ABASTECIMIENTO AYUNTAMIENTOS	3.279.631,39		2.168.391,00	2.168.391,00	2.168.391,00
105.0	MRR CONF.SECTORIAL RESERVA BIOSFERA	1.650.000,00	127.835,83	1.035.964,00	1.035.964,00	955.695,88
106.0	MRR CONF.SECT.VIVIENDA REHAB.RES.Y VIVIENDA SOCIAL	16.371.590,00		16.371.590,00	16.371.590,00	16.371.590,00
107.0	MRR CONF.SECT.VIVIENDA REHAB.EDIF.PÚBLICOS	3.356.419,64	10.829,50	3.235.200,00	3.235.200,00	3.224.761,44
108.0	MRR CONSEJO INTERTERRITORIAL SNS	8.758.087,69	8.758.087,69	8.758.087,69	8.758.087,69	
109.0	MRR CONF.SECTORIAL EDUCACIÓN DIVERSIDAD	5.694.956,00	1.379.558,91	5.694.956,00	3.557.787,00	2.178.228,09
110.0	MRR CONF.SECTORIAL MEDIO AMBIENTE GESTIÓN DE RESIDUOS	5.698.062,23	2.993.994,72	5.698.062,23	5.698.062,23	2.704.067,51
111.0	MRR CONF.SECTORIAL EDUCACIÓN UDS ACOMPAÑAMIENTO Y ORIENTACIÓN	819.949,00	139.396,54	819.949,00	453.570,00	314.173,46
113.0	MRR CONF.SECTORIAL EMPLEO. PRIMERAS EXPERIENCIAS PROF.AAPP	1.320.699,00	552.437,49	1.320.699,00	1.096.166,00	543.728,51
114.0	MRR CONF.SECTORIAL EMPLEO. PROGRAMA INVESTIGO	923.934,00	360.420,28	923.934,00	762.612,00	402.191,72
115.0	MRR CONF.SECTORIAL EMPLEO.APOYO MUJERES	525.388,00	88.046,25	525.388,00	490.362,00	402.315,75
116.0	MRR CONF.SECTORIAL EMPLEO.TRANSV.GÉNERO	176.471,00	5.808,00	176.471,00	117.647,00	111.839,00
117.0	MRR CONF.SECTORIAL EMPLEO.COLECTIVOS VULNERABLES	1.123.568,00	177.439,51	1.123.568,00	956.228,00	778.788,49
118.0	MRR CONF.SECTORIAL EMPLEO.EMPRENDIMIENTO Y MICROEMPRESAS	1.722.381,00	134.700,00	1.722.381,00	1.453.259,00	1.318.559,00
119.0	MRR CONF.SECTORIAL EMPLEO.APOYO ACTIVACIÓN CENTROS	2.390.000,00	1.405.859,20	2.390.000,00	1.490.000,00	84.140,80
120.0	MRR CS EMPLEO APOYO ACTIVACIÓN ACTIVIDADES	1.800.000,00	264.050,59	1.800.000,00	1.200.000,00	935.949,41
121.0	MRR CS EMPLEO FORMACIÓN PERMANENTE SNE	49.650,00		49.650,00	33.634,00	33.634,00
122.0	MRR CS MEDIO AMBIENTE DIVERSIDAD	5.582.893,66	1.464.605,93	5.582.893,66	5.582.893,66	4.118.287,73
123.0	MRR CS MEDIO AMBIENTE AYUDAS AUTOCONSUMO	11.657.418,00	82.697,68	11.657.418,00	11.657.418,00	11.574.720,32
124.0	MRR CS EDUCACIÓN COMPETENCIAS DIGITALES	2.133.360,00	27.317,00	2.133.360,00	2.060.690,00	2.033.373,00
125.0	MRR CS EDUCACIÓN DIGITALIZACIÓN SISTEMA EDUCATIVO	6.509.650,00	124.931,00	6.509.650,00	6.509.650,00	6.384.719,00
126.0	MRR CS AGRICULTURA INVERSIONES AGRICULTURA	2.189.605,09		2.189.605,09	1.823.019,88	1.823.019,88
127.0	MRR CS AGRICULTURA. BIOSEGURIDAD	414.450,95		293.416,02	414.450,95	414.450,95
128.0	MRR 2020 MOVESII	668.067,00	257.600,45	668.067,00	668.067,00	410.466,55
129.0	MRR CS CULTURA HUB AUDIOVISUAL	2.232.377,53	404.940,70	2.232.377,53	1.965.459,52	1.560.518,82
130.0	MRR CS EMPLEO FORMACIÓN PARA EL EMPLEO	1.023.175,00	23.113,86	1.023.175,00	805.594,00	782.480,14
131.0	MRR REHABILITACIÓN ENERGÉTICA MUNICIPIOS RD691/2021	865.000,00	67.586,83	865.000,00	865.000,00	797.413,17
132.0	MRR VIVIENDA ACCESIBILIDAD UNIVERSAL	350.553,02		350.553,02	350.553,02	350.553,02



Gobierno de La Rioja

HACIENDA Y ADMINISTRACIÓN PÚBLICA

Ejercicio 2022

REMANENTE DE TESORERÍA AFECTADO

GFA	Denominación	Previsión de gastos	Obligaciones reconocidas	Previsión de Ingresos	Derechos Reconocidos	Desviación de financiación acumulada
133.0	MRR 2020 PREE IDAE	2.157.000,00	124.313,48	2.157.000,00	2.157.000,00	2.032.686,52
134.0	MRR TRANSPORTES. TRANSFORMACIÓN DE FLOTAS	3.351.222,00	320.000,00	3.351.222,00	3.351.222,00	3.031.222,00
135.0	MRR ACUERDO CNT CARRILES BICI	6.067.814,00		6.067.814,00	6.067.814,00	6.067.814,00
136.0	MRR ACUERDO CNT APLIC.INFORM.NUEVA MOVILIDAD	741.622,00		741.622,00	741.982,00	741.982,00
137.0	MRR CS IGUALDAD	1.238.703,77	10.906,69	1.238.703,77	1.238.703,77	1.227.797,08
139.0	MRR AVANCE DIGITAL CONECTIVIDAD CENTROS PÚBLICOS	1.005.000,00		1.005.000,00	1.005.000,00	1.005.000,00
140.0	MRR AVANCE DIGITAL CONECTIVIDAD POLIGONOS IND.	684.750,00		684.750,00	415.000,00	415.000,00
141.0	MRR AVANCE DIGITAL EMISIÓN BONOS COLECTIVOS VULNERABLES	99.120,00		99.120,00	80.000,00	80.000,00
142.0	MRR AVANCE DIGITAL MEJORA INFR.TCS EDIFICIOS	607.200,00		607.200,00	552.000,00	552.000,00
143.0	MRR CIS RED VIGILANCIA SALUD PÚBLICA	406.598,18		406.598,18	406.598,18	406.598,18
144.0	MRR CS CUALIFICACIONES Y FP. RESKILLING Y UPSKILLING	2.716.807,25		2.716.807,25	2.716.807,25	2.716.807,25
145.0	MRR CS EDUCACIÓN IMPULSO ESCOLARIZACIÓN 0-3 AÑOS	4.699.074,00	454.030,78	4.699.074,00	3.748.995,00	3.294.964,22
146.0	MRR CISNS CRIBADO POBLACIÓN DE CANCER	80.218,32		80.218,31	26.739,44	26.739,44
147.0	MRR CS TRANSFORMACIÓN DIGITAL. COMPETENCIAS TRANSVERSALES	991.224,00		991.224,00	991.224,00	991.224,00
148.0	MRR CS TRANSFORMACIÓN DIGITAL CCAA Y EELL	4.215.871,81		4.215.870,81	2.723.862,76	2.723.862,76
149.0	MRR CISNS FORMACIÓN CONTINUADA PERSONAL SANITARIO	207.987,58	125.107,17	207.987,58	141.871,98	16.764,81
152.0	MRR CS CPCTI	5.810.000,00	728.282,60	3.776.500,00	3.776.500,00	3.303.116,31
154.0	MRR CS EDUCACIÓN PLAN MODERNIZACIÓN FP	8.227.177,15	1.762.707,54	8.227.177,15	8.227.177,15	6.464.469,61
156.0	MRR RETOS SOCIEDAD PCI	49.880,00	15.209,70	49.880,00	46.887,00	31.677,30
157.0	MRR CSD MODERNIZACIÓN INST.DEPORTIVAS	2.316.881,74	34.224,85	2.316.881,74	2.316.881,74	2.282.656,89
160.0	MRR CS TURISMO PTSOSTENIBILIDAD TURÍSTICA	18.450.000,00	10.465.000,00	18.450.000,00	18.450.000,00	7.985.000,00
162.0	MRR INCENTIVOS ENERGÍAS RENOVABLES TÉRMICAS	1.447.383,00		1.447.383,00	1.447.383,00	1.447.383,00
166.0	MRR. RESTAURACIÓN GRAVERA UCEDA	419.977,00	96.524,32	419.977,00	419.977,00	323.452,68
167.0	MRR EFICIENCIA ENERGÉTICA Y ECONOMÍA CIRCULAR TURISMO	1.103.590,00		1.103.590,00	1.103.590,00	1.103.590,00
168.0	MRR CS COMERCIO FONDO TECNOLÓGICO ADER	910.568,00	910.568,00	910.568,00	455.284,00	-455.284,00
170.0	MRR PNSTD XACOBEO 2021	2.980.000,00		2.980.000,00	2.980.000,00	2.980.000,00
171.0	MRR PATRIMONIO HISTÓRICO USO TURÍSTICO	2.500.000,00		2.500.000,00	2.500.000,00	2.500.000,00
172.0	MRR TPTE CARRETERA MODERNIZACIÓN PYMES	742.376,00		742.376,00	742.376,00	742.376,00
173.0	MRR CS MAMB TRANSF.DIGITAL CICLO DEL AGUA	1.078.620,00		1.078.620,00	1.078.620,00	1.078.620,00
174.0	MRR CS MAMB MITIGACIÓN RIESGO INUNDACIÓN	446.960,00		446.960,00	446.960,00	446.960,00
175.0	MRR CS DEPORTE PROMOCIÓN DE LA IGUALDAD	501.665,00		501.665,00	389.561,00	389.561,00




Gobierno de La Rioja

HACIENDA Y ADMINISTRACIÓN PÚBLICA

Ejercicio 2022

REMANENTE DE TESORERÍA AFECTADO

GFA	Denominación	Previsión de gastos	Obligaciones reconocidas	Previsión de Ingresos	Derechos Reconocidos	Desviación de financiación acumulada
176.0	MRR CS DEPORTE DIGITALIZACION PRESCRIPCION ACTIVIDAD	194.731,73		194.731,73	194.731,73	194.731,73
177.0	MRR CENTRO EXCELENCIA FP	1.000.000,00		1.000.000,00	1.000.000,00	1.000.000,00
178.0	MRR RED CENTROS CAPACITACION DIGITAL	196.700,00		196.700,00	196.700,00	196.700,00
179.0	MRR EBRO RESILIENCE	1.500.000,00		1.500.000,00	1.500.000,00	1.500.000,00
180.0	MRR BIOECONOMÍA RETO DEMOGRÁFICO	990.974,00		990.974,00	990.974,00	990.974,00
181.0	MRR INCLUSIÓN SOCIAL ACTIVA IMV	1.150.696,56		1.150.696,56	483.502,15	483.502,15
Remanente de tesorería afectado		215.710.156,29	35.086.202,39	211.709.124,32	189.024.513,10	154.241.168,27

	Gobierno de La Rioja	Consejería de Hacienda y Administración Pública	Ejercicio 2022
		SICAP - Sistema de Información Contable	

VI MEMORIA
15 Indicadores

14.1 Relación de endeudamiento.

Representa la relación existente entre el pasivo corriente y el no corriente.

$$\frac{\text{Pasivo corriente}}{\text{Pasivo no corriente}} = \frac{499.371.470,43}{1.462.538.883,99} = 34,14 \%$$

14.2 Ejecución del presupuesto de gastos.

Refleja la proporción de los créditos aprobados en el ejercicio que ha dado lugar al reconocimiento de obligaciones presupuestarias.

$$\frac{\text{Obligaciones reconocidas}}{\text{Créditos definitivos}}$$

- Operaciones no financieras (capítulos I a VII):

$$\frac{1.492.131.140}{1.765.594.770} = 84,51 \%$$

- Total operaciones:

$$\frac{1.802.179.220}{2.119.170.800} = 85,04 \%$$

14.3 Ejecución del presupuesto de ingresos.

Refleja la proporción de los créditos aprobados en el ejercicio que ha dado lugar al reconocimiento de derechos presupuestarios.

Derechos reconocidos /Créditos definitivos

- Operaciones no financieras (capítulos I a VII):

$$\frac{1.522.800.910}{1.497.797.260} = 101,69 \%$$

- Total operaciones:

$$\frac{1.791.645.370}{2.119.170.800} = 84,54 \%$$

14.4 Período medio de pago a proveedores.


Para el cálculo del período medio de pago se tienen en cuenta las facturas correspondientes a gastos de bienes corrientes y servicios e inversiones.

Se ha calculado de acuerdo con la siguiente fórmula:

$$\text{Período medio de pago a proveedores} = \frac{\text{Período medio de operaciones pagadas} * \text{importe total pagos realizados} + \text{período medio de operaciones pendientes de pago} * \text{importe total pagos pendientes}}{\text{Importe total pagos realizados} * \text{importe total pagos pendientes}}$$

Refleja por tanto los días transcurridos, con ponderación del importe de las operaciones analizadas, entre la fecha de aceptación de una factura, computando treinta días como máximo desde su recepción en el registro contable y la fecha de su pago o la fecha de referencia del dato en el caso del pendiente de pago.

RATIO DE OPERACIONES PAGADAS	RATIO DE OPERACIONES PENDIENTES DE PAGO	PERIODO MEDIO DE PAGO MENSUAL
20,81	10,73	14,12

	Gobierno de La Rioja	Consejería de Hacienda y Administración Pública	Ejercicio 2022
		SICAP - Sistema de Información Contable	


VI MEMORIA
16 Coberturas contables

Gobierno de La Rioja	Hacienda Y Administración Pública										2022
	COBERTURAS CONTABLES										

Identificador del deudor	Tipo de derivado	Fecha concertación instrumento cobertura	Fecha inicio instrumento cobertura	Fecha finalización instrumento cobertura	Operación de financiación cubierta	Importe vivo en euros a 31/12/2022	Tipo variable a pagar por la entidad	Tipo fijo a pagar por el deudor	Liquidación 2022 (euros)	Aplicación presupuestaria	Valor contable del Swap a 31/12/2022*
ADMINISTRACION GENERAL	Swap fijo contra fijo extensible por el Banco a swap fijo contra variable. El banco ha ejercitado la opción en fecha 05.04.12 y se encuentra ya en swap de tipo de interés fijo/variable	03/06/2010	Operación I: 14.04.2010 Operación II: 14.04.2012	Operación I: 14.04.2012 Operación II: 14.07.2023	Préstamo firmado con el ICO el 14.07.08 por importe de 38 millones, plazo de 15 años con 2 de carencia, vcto: 14.07.23, tipo de interés Euribor 1M más un diferencial del 0,10%. Liquidación de intereses mensual y amortización en cuotas trimestrales	2.192.307,73	Euribor 3M	2,80	-131.893,03	11019511349	-7.417,23
ADMINISTRACION GENERAL	Swap fijo contra fijo extensible por el Banco a swap fijo contra variable. El banco ha ejercitado la opción en fecha 14.06.15 y se encuentra ya en swap de tipo de interés fijo/variable	20/03/2013	Operación I: 16/03/2013 Operación II: 16.06.2015	Operación I: 16.06.2015 Operación II: 16/06/2025	Préstamo firmado con el Bei el 21.05.10 por importe de 65 millones, plazo de 20 años con 4 de carencia, vcto: 20.05.30, tipo de interés: fijo 2,23% revisable a los 5 años, actualmente Euribor 3M más un diferencial del 0,132%. Liquidación de intereses trimestral y amortización en cuotas anuales	32.500.000,00	Euribor 3M	2,37	-868.604,70	11019511349	-166.732,22

Al amparo del contrato marco de operaciones financiera (CMOF) firmado el 03 de junio de 2010 con el Banco Santander, donde se regulan las operaciones financieras de cobertura de riesgo de tipo de interés, se han firmado varios contratos derivados del mismo destinados a dar cobertura a las variaciones de tipo de interés en algunos préstamos, de los que siguen vivos los anteriores. La justificación de que se siguen cumpliendo los requisitos para aplicar la contabilidad de las coberturas sería que los préstamos a los que se da cobertura con estas operaciones siguen en vigor, no han sido cancelados.


* Euribor 3 meses a 31/12/2022: 2,132%

	Gobierno de La Rioja	Consejería de Hacienda y Administración Pública	Ejercicio 2022
		SICAP - Sistema de Información Contable	

CUENTA GENERAL

Ejercicio 2022

TOMO 3

	Gobierno de La Rioja	Consejería de Hacienda y Administración Pública	Ejercicio 2022
		SICAP - Sistema de Información Contable	

VII CONSOLIDACIÓN Y AGREGACIÓN DE CUENTAS
1 Memoria Cuenta General

MEMORIA CUENTA GENERAL COMUNIDAD AUTÓNOMA DE LA RIOJA. EJERCICIO 2022.

En cumplimiento de lo dispuesto en el artículo 123 de la Ley 11/2013, de 21 de octubre, de Hacienda Pública de La Rioja, se ha formado por la Intervención General y Evaluación de Políticas Públicas, la Cuenta General de la Comunidad Autónoma de La Rioja del ejercicio 2022.

El mismo artículo establece que dicha Cuenta se elevará al Consejo de Gobierno para su remisión al Parlamento de La Rioja y al Tribunal de Cuentas antes del día 31 de octubre del año siguiente al que se refiera.

La presente Cuenta General se elabora conforme a lo dispuesto en el artículo 122 de la citada Ley 11/2013, lo que conlleva la división en tres sectores, administrativo, empresarial y fundacional; y del Plan General de Contabilidad Pública de la Comunidad Autónoma de La Rioja, aprobado por Orden 18/2013, de 16 de diciembre, de la Consejería de Administración Pública y Hacienda.

Los estados que conforman la misma, para cada uno de los sectores, son el balance, la cuenta del resultado económico-patrimonial, el estado de cambios en el patrimonio neto, el estado de flujos de efectivo, el estado de liquidación del presupuesto y la presente memoria consolidada.

El sector público de la Comunidad Autónoma de La Rioja, cuyas cuentas se consolidan en la Cuenta General, está integrado por las siguientes entidades y Organismos Públicos:

SECTOR PÚBLICO AUTONÓMICO ADMINISTRATIVO:

Administración General, cuyo presupuesto lo integran las Consejerías:

- Consejería de Hacienda y Administración Pública
- Consejería de Servicios Sociales y Gobernanza Pública
- Consejería de Salud
- Consejería de Desarrollo Autonómico
- Consejería de Educación, Cultura, Deporte y Juventud
- Consejería de Sostenibilidad y Transición Ecológica y Portavocía del Gobierno
- Consejería de Agricultura, Ganadería, Mundo Rural, Territorio y Población
- Consejería de Igualdad, Participación y Agenda 2030

A las que se añaden las Secciones Presupuestarias que a continuación se detallan:

Entes públicos externos:

- Parlamento
- Consejo Consultivo

Organismos Autónomos cuya inclusión en los presupuestos de la CAR se debe, con carácter provisional, a razones de operatividad.

Entidad	Creación	Actividad
Servicio Riojano de Salud	Ley 2/2002, 17-4. BOR nº 49, de 23 de abril	Actividades sanitarias
Instituto de Estudios Riojanos	Ley 4/2006, 19-04. BO La Rioja 55, 25-04-2006	Promoción y difusión de la cultura

Entes públicos:

Entidad	Creación	Actividad
Agencia de Desarrollo Económico de La Rioja (ADER)	Ley 7/1997, 3-10. B.O.R.121, 9/10/1997	Investigación y desarrollo sobre ciencias naturales y técnicas, asesoramiento en dirección y gestión empresarial, regulación de la actividad económica y promoción del empleo
Universidad de La Rioja	Ley 17/1992, de 15 de junio de creación de la Universidad de La Rioja	Prestación del servicio público de la enseñanza superior a través de la docencia, la investigación y la extensión universitaria.
Consejo de la Juventud	Ley 2/1986, 5-3	Asociaciones juveniles
Consejo Económico y Social*	Ley 6/1997, de 18 de julio, reguladora del Consejo Económico y Social de La Rioja.	Organismo de carácter consultivo de la Comunidad Autónoma de La Rioja en materia socio-económica
Consortio de Extinción de Incendios	Convenio de creación de fecha 20 de julio de 1998	Servicio de extinción de incendios, salvamento y protección civil
Consortio de Aguas y Residuos	Decreto 4/1998, de 23 de enero, por el que se acuerda la constitución del Consortio de Aguas y Residuos de La Rioja y la aprobación de sus estatutos	Saneamiento y depuración de aguas residuales y gestión de residuos.

* La Ley 4/2022, de 29 de marzo, por la que se alza la suspensión del funcionamiento del Consejo Económico y Social de La Rioja, declara la vigencia del Consejo y su actividad que fue suspendida por la Ley 3/2012, de 20 de julio.

En cuanto a la consolidación de los Consorcios, por lo que se refiere al CARE, no se procede a su consolidación ya que no cumple al menos una de las condiciones de poder y otra de las de patrimonio neto que se enumeran en el art. 2.3, de las Normas para la formulación de Cuentas Anuales Consolidadas en el ámbito del Sector Público aprobadas por Orden HAP/1489/2013, de 18 de julio, por la que se aprueban las normas para la formulación de cuentas anuales consolidadas en el ámbito del sector público.

Respecto a CEIS, procede la consolidación mediante la incorporación a las cuentas anuales consolidadas de activos pasivos, gastos, ingresos, flujos de efectivo y demás partidas correspondientes, sin perjuicio de las homogeneizaciones previas y de los ajustes y eliminaciones que resulten pertinentes.

No se ha procedido a la agregación de los estados del Consejo de la Juventud, debido a que no ha rendido las Cuentas Anuales.

La Ley 14/2022, de 23 de diciembre, de Juventud de La Rioja modifica la naturaleza jurídica del Consejo de la juventud, en su artículo 53 dispone que el Consejo de la Juventud de La Rioja se configura como una corporación pública sectorial de base privada, dotada de personalidad jurídica propia y con plena capacidad para cumplir sus fines. Tiene por finalidad ser interlocutor e instrumento de encuentro, diálogo, participación y asesoramiento en las políticas públicas en materia de juventud en La Rioja.

El Consejo de la Juventud de La Rioja se regirá por las normas de derecho privado y, en particular, por aquellas que regulen el funcionamiento de las asociaciones, con las especificidades previstas en la presente ley y normativa reglamentaria que desarrolle su organización y funcionamiento. No obstante, sujetará su actividad a las normas de derecho público cuando ejerza potestades administrativas atribuidas por el ordenamiento jurídico.

SECTOR PÚBLICO AUTONÓMICO EMPRESARIAL:

Entidad	Creación	Actividad
Instituto Vivienda Rioja, S.A.	Escritura pública 2620 de 27/12/1990. R.M. 13/03/1991	Construcción de edificios
La Rioja 360 grados Avanza, S.A.	Decreto 54/2000, del 17 de noviembre	Actividades de apoyo turístico
Valdezcaray, S.A.	Escritura pública 610, Registro Mercantil 09/01/1975	Actividad deportiva y de apoyo turístico
Sociedad Riojana de Cuidados Integrales, S.A.U.	Escritura pública 3356, 25/11/2021	Actividad sanitaria y asistencial

SECTOR PÚBLICO AUTONÓMICO FUNDACIONAL:

Entidad	Creación	Actividad
Fundación Rioja Salud	Resolución 11.12.2001	Seguridad Social obligatoria y actividades sanitarias
Fundación Hospital de Calahorra	Resolución 11.04.2000	Seguridad Social obligatoria y actividades sanitarias
Fundación San Millán de La Cogolla	Estatutos de 08/10/1998	Investigación y desarrollo sobre ciencias sociales y humanidades

Entidad	Creación	Actividad
Fundación Práxedes Mateo Sagasta	Estatutos. Escritura de constitución de la fundación nº 1586	Promoción y difusión de la cultura
Fundación Riojana de Apoyo a la Discapacidad	Escritura de Constitución nº 998, 16/05/2003	Tutela personas mayores discapacitadas y menores desamparados
Fundación Rioja Deporte	Estatutos. Escritura nº 437	Otras actividades relacionadas con el deporte
Fundación para la Transformación de La Rioja	Estatutos. Escritura nº 320 de 08-02-2010. Cambio denominación y posición mayoritaria: 18/03/2021	Fines educativos, científicos, cooperación, investigación y desarrollo tecnológico
Fundación Dialnet	Escritura constitución 06-02-2009	Facilitar acceso a contenidos científicos y eruditos a través de internet
Fundación Ciudad del Envase y el Embalaje	Escritura constitución 2795 de 09-12-2021	Realización de actividades de investigación científica, desarrollo tecnológico, industrialización y prototipado, así como el fomento de la innovación de interés en el sector del envase y el embalaje y su cadena de valor

4 CUMPLIMIENTO DE LOS OBJETIVOS DE ESTABILIDAD PRESUPUESTARIA Y SOSTENIBILIDAD FINANCIERA 2022. DATOS DE AVANCE.

Dada la suspensión de las reglas fiscales para el año 2022 aprobada por Acuerdo de Consejo de Ministros de 27 de julio de 2021 el primer informe de mayo de 2023, sobre el grado de cumplimiento de los objetivos de estabilidad presupuestaria y de deuda pública y regla de gasto del ejercicio 2022, elaborado por el Ministerio de Hacienda, se limita a exponer los resultados obtenidos por las Administraciones Públicas.

La Comunidad Autónoma de La Rioja ha registrado las siguientes cifras respecto de los objetivos de estabilidad presupuestaria, deuda pública y regla de gasto para el ejercicio 2022:

En % del PIB regional

ESTABILIDAD PRESUPUESTARIA

Déficit: -1%

SOSTENIBILIDAD FINANCIERA

Deuda pública: 18 %

Tasa de Variación Gasto: 4,9 %

HOMOGENEIZACIÓN POR OPERACIONES FINANCIERAS, SUBVENCIONES Y TRANSFERENCIAS 2022

Ajustes necesarios derivados de diferencias contables entre las operaciones financieras, subvenciones y transferencias entre la Administración General de la C.A.R. y las entidades consolidadas.

ADER			
	Entregadas Car	Recibidas Ente	Diferencia
Transferencias corrientes	4.213.534,00	4.213.534,00	
Subvenciones corrientes			
Transferencias de capital	26.264.044,30	26.264.044,30	
Subvenciones de capital			
Operaciones financieras			

Universidad de La Rioja			
	Entregadas Car	Recibidas Ente	Diferencia
Transferencias corrientes	27.989.994,85	40.482.682,77	12.492.687,92
Subvenciones corrientes			
Transferencias de capital	16.486.231,20	2.226.093,95	-14.260.137,25
Subvenciones de capital			
Operaciones financieras			

CEIS			
	Entregadas Car	Recibidas Ente	Diferencia
Transferencias corrientes	4.206.000,00	4.206.000,00	
Subvenciones corrientes			
Transferencias de capital	309.600,00	164.600,00	-145.000,00
Subvenciones de capital			
Operaciones financieras			

Consejo Económico y Social			
	Entregadas Car	Recibidas Ente	Diferencia
Transferencias corrientes	150.000,00	150.000,00	
Subvenciones corrientes			
Transferencias de capital			
Subvenciones de capital			
Operaciones financieras			

TOTAL			
	Entregadas Car	Recibidas Ente	Diferencia
Transferencias corrientes	36.559.528,85	49.052.216,77	12.492.687,92
Subvenciones corrientes			
Transferencias de capital	43.059.875,50	28.654.738,25	-14.405.137,25
Subvenciones de capital			
Operaciones financieras			
	79.619.404,35	77.706.955,02	-1.912.449,33


HOMOGENEIZACION ACREEDORES - DEUDORES			
ADER			
	Acreedores CAR	Deudores Ente	Diferencia
Ejercicio corriente	28.877.578,30	27.981.039,68	-896.538,62
Ejercicios cerrados	59.876.636,38	60.773.175,00	896.538,62

Universidad de La Rioja			
	Entregadas Car	Recibidas Ente	Diferencia
Ejercicio corriente	4.846.615,10	3.065.555,55	-1.781.059,55
Ejercicios cerrados			

CEIS			
	Entregadas Car	Recibidas Ente	Diferencia
Transferencias corrientes	145.000,00		-145.000,00
Subvenciones corrientes			

Consejo Económico y Social			
	Entregadas Car	Recibidas Ente	Diferencia
Transferencias corrientes			
Subvenciones corrientes			

TOTAL			
	Entregadas Car	Recibidas Ente	Diferencia
Transferencias corrientes	33.869.193,40	31.046.595,23	-2.822.598,17
Subvenciones corrientes	59.876.636,38	60.773.175,00	896.538,62
	93.745.829,78	91.819.770,23	-1.926.059,55

	Gobierno de La Rioja	Consejería de Hacienda y Administración Pública	Ejercicio 2022
		SICAP - Sistema de Información Contable	

VII CONSOLIDACIÓN Y AGREGACIÓN DE CUENTAS
2 Entes Públicos
A) Balance



Gobierno de La Rioja

HACIENDA Y ADMINISTRACIÓN PÚBLICA

SICAP - Sistema de Información Contable

BALANCE

Ejercicio 2022

Información a fecha: 31-12-2022

Unidad monetaria: Euros

ADMINISTRACIÓN GENERAL DE LA COMUNIDAD AUTÓNOMA

Nº. Cuentas	ACTIVO	Notas en memoria	Ejercicio 2022	Ejercicio 2021	Nº. Cuentas	PASIVO	Notas en memoria	Ejercicio 2022	Ejercicio 2021
	A) Activo no corriente		1.777.946.943,00	1.727.576.988,89		A) Patrimonio neto		38.258.945,65	-35.342.594,09
	I. Inmovilizado intangible		59.647.571,85	55.493.927,65	1000, 1001, 1002, 1003, 1004, 1005	I. Patrimonio aportado		183.023.307,84	183.023.307,84
200, 201 (2800), (2801)	1. Inversión en investigación y desarrollo					II. Patrimonio generado		-144.764.362,19	-218.365.901,93
203 (2803) (2903)	2. Propiedad industrial e intelectual		1.248.741,06	1.211.354,46	120	1. Resultados de ejercicios anteriores		-218.365.901,93	-290.215.454,93
206 (2806) (2906)	3. Aplicaciones informáticas		39.177.870,13	36.373.338,65	129	2. Resultados de ejercicio		73.601.539,74	71.849.553,00
207 (2807) (2907)	4. Inversiones sobre activos utilizados en régimen de arrendamiento o cedidos					III. Ajustes por cambios de valor			
208, 209 (2809) (2909)	5. Otro inmovilizado intangible		19.220.960,66	17.909.234,54	136	1. Inmovilizado no financiero			
	II. Inmovilizado material	4	1.469.435.001,12	1.425.738.410,21	133	2. Activos financieros disponibles para la venta			
210 (2810) (2910)	1. Terrenos		203.283.202,87	203.284.127,38	134	3. Operaciones de cobertura			
211 (2811) (2911)(2991)	2. Construcciones		370.463.051,90	365.679.795,30	130, 131, 132	IV. Otros incrementos patrimoniales pendientes de imputación a resultados		1.462.538.883,99	1.313.672.706,06
212 (2812) (2912)(2992)	3. Infraestructuras		598.955.495,65	577.680.375,55		B) Pasivo no corriente			
213 (2813) (2913)(2993)	4. Bienes del patrimonio histórico		37.007.028,07	35.801.709,15	142, 143, 148, 149	I. Provisiones a largo plazo			
214, 215, 216, 217, 218, 219, (2814) (2815) (2816) (2817) (2818) (2819) (2914) (2915) (2916) (2917) (2918) (2919) (2999)	5. Otro inmovilizado material		259.726.222,63	243.292.402,83		II. Deudas a largo plazo		1.462.538.883,99	1.313.672.706,06
2300, 2310, 232, 233, 234, 235, 237, 238, 2390	6. Inmovilizado en curso y anticipos				150, 155, 156	1. Obligaciones y otros valores negociables	6.3		29.972.409,69
	III. Inversiones Inmobiliarias				170, 177	2. Deudas con entidades de crédito	6.2	1.457.409.092,19	1.277.414.844,10
220 (2820) (2920)	1. Terrenos				1760, 1761	3. Derivados financieros			
221 (2821) (2921)	2. Construcciones				171, 172, 173, 174, 178, 180, 185	4. Otras deudas	6.4	5.129.791,80	6.285.452,27
2301, 2311, 2391	3. Inversiones inmobiliarias en curso y anticipos				160, 161, 162, 163, 164, 165, 166, 167, 168	III. Deudas con entidades del grupo, multigrupo y asociadas a largo plazo			
	IV. Inversiones financieras a largo plazo en entidades del grupo, multigrupo y asociadas		247.605.412,73	244.760.517,19		C) Pasivo corriente		499.371.470,43	713.043.252,09
2400 (2930)	1. Inversiones financieras en patrimonio de entidades de derecho público	5.2	32.151.398,00	32.151.398,00	582, 583, 585, 588, 589	I. Provisiones a corto plazo			
2401, 2402, 2403, (248), (2931)	2. Inversiones financieras en patrimonio de sociedades mercantiles	5.2	122.657.684,82	115.858.171,87		II. Deudas a corto plazo		165.294.812,68	351.647.111,55
2410, 2411, 242, 245,(294),(295)	3. Créditos y valores representativos de deuda	5.3	92.796.329,91	96.750.947,32	5000, 5001, 5050, 5051, 5060, 5061, 5065, 5066	1. Obligaciones y otros valores negociables	6.3	29.986.021,44	1.069,49
246, 247	4. Otras inversiones				520, 527	2. Deuda con entidades de crédito	6.2	127.498.538,01	344.156.186,00
	V. Inversiones financieras a largo plazo		1.258.957,30	1.584.133,84	5260, 5261, 5266, 5267	3. Derivados financieros			
250, (259) (296)	1. Inversiones financieras en patrimonio				4003, 521, 522, 523, 524, 528, 560, 561	4. Otras deudas	10.2	7.810.253,23	7.489.856,06
2510, 2511, 2520, 2521, 2529, 254, 256, (297), (298)	2. Créditos y valores representativos de deuda	5.3	1.250.993,89	1.576.170,43	4002, 510, 511, 512, 513, 514, 515, 5160, 5161, 517, 518	III. Deudas con entidades del grupo, multigrupo y asociadas a corto plazo			
2530, 2531	3. Derivados financieros				4002, 51	IV. Acreedores y otras cuentas a pagar		334.076.657,75	361.396.140,54
258, 260, 265	4. Otras inversiones financieras		7.963,41	7.963,41	4000, 401, 405, 406	1. Acreedores por operaciones de gestión		232.409.624,68	249.466.319,30
	B) Activo corriente		222.222.357,07	263.796.375,17	4001, 410, 411, 412, 413, 416, 419, 419, 452, 456, 457, 550, 554, 559	2. Otras cuentas a pagar		86.560.254,90	99.597.586,78
380, 385, (398)	I. Activos en estado de venta				47	3. Administraciones públicas	10.2	15.106.778,17	12.332.234,46
	II. Existencias				485, 568	V. Ajustes por periodificación			



Gobierno
de La Rioja

HACIENDA Y ADMINISTRACIÓN PÚBLICA

SICAP - Sistema de Información Contable

BALANCE

Ejercicio 2022

Información a fecha: 31-12-2022

Unidad monetaria: Euros

ADMINISTRACIÓN GENERAL DE LA COMUNIDAD AUTÓNOMA

Nº. Cuentas	ACTIVO	Notas en memoria	Ejercicio 2022	Ejercicio 2021	Nº. Cuentas	PASIVO	Notas en memoria	Ejercicio 2022	Ejercicio 2021
370, (397)	1. Activos construidos o adquiridos para otras entidades								
300, 301, 350, 351, (390) (395)	2. Mercaderías y productos terminados								
310, 311, 320, 321, 322, 325, 326, 327, 328, 330, 331, 340, 341, 360, 361, 365, 366, 368, 369, (391), (392), (393), (394), (396)	3. Aprovisionamientos y otros								
	III. Deudores y otras cuentas a cobrar		109.263.465,76	88.341.826,71					
4300, 431, 435, 436, 443, (490)	1. Deudores por operaciones de gestión		77.931.926,79	48.531.824,34					
4301, 440, 441, 442, 446, 449, 450, 455, 550, 555, 558	2. Otras cuentas a cobrar		31.331.538,97	29.949.090,07					
47	3. Administraciones públicas			9.860.912,30					
	IV. Inversiones financieras a corto plazo en entidades del grupo, multigrupo y asociadas								
5301, 5302, 5303, (539), (593)	1. Inversiones financieras en patrimonio de sociedades mercantiles								
4302, 4432, 5310, 5311, 5312, 532, 535, (594) (595)	2. Créditos y valores representativos de deuda								
536, 537, 538	3. Otras inversiones								
	V. Inversiones financieras a corto plazo								
5400, 5401, (549), (596)	1. Inversiones financieras en patrimonio								
4303, 5410, 5411, 5412, 5420, 5429, 544, 546, 547, (5970) (5971) (598)	2. Créditos y valores representativos de deuda								
5430, 5431, 5436, 5437	3. Derivados financieros								
545, 548, 565, 566	4. Otras inversiones financieras								
480, 567	VI. Ajustes por periodificación								
	VII. Efectivo y otros activos líquidos equivalentes		112.958.891,31	175.454.548,46					
577	1. Otros activos líquidos equivalentes								
556, 570, 571, 573, 575	2. Tesorería	5.4	112.958.891,31	175.454.548,46					
			2.000.169.300,07	1.991.373.364,06				2.000.169.300,07	1.991.373.364,06

AGENCIA DE DESARROLLO ECONÓMICO DE LA RIOJA

Nº. Cuentas	ACTIVO	Notas en memoria	Ejercicio 2022	Ejercicio 2021	Nº. Cuentas	PASIVO	Notas en memoria	Ejercicio 2022	Ejercicio 2021
	A) Activo no corriente		23.613.752,16	22.599.776,91		A) Patrimonio neto		118.217.467,26	120.727.947,43
	I. Inmovilizado intangible		75.835,91	76.649,28	1000, 1001, 1002, 1003, 1004, 1005	I. Patrimonio aportado	F1	7.150.063,75	7.150.063,75
200, 201 (2800), (2801)	1. Inversión en investigación y desarrollo					II. Patrimonio generado		65.313.991,74	63.248.109,14
203 (2803) (2903)	2. Propiedad industrial e intelectual	F6			120	1. Resultados de ejercicios anteriores		63.248.109,14	62.155.385,04
206 (2806) (2906)	3. Aplicaciones informáticas	F4			129	2. Resultados de ejercicio		2.065.882,60	1.092.724,10
207 (2807) (2907)	4. Inversiones sobre activos utilizados en régimen de arrendamiento o cedidos					III. Ajustes por cambios de valor		0,00	0,00
208, 209 (2809) (2909)	5. Otro inmovilizado intangible	F6	75.835,91	76.649,28	136	1. Inmovilizado no financiero			
	II. Inmovilizado material		15.492.161,09	15.684.366,37	133	2. Activos financieros disponibles para la venta			
210 (2810) (2910) (2990)	1. Terrenos	F4	478.315,71	478.315,71	134	3. Operaciones de cobertura			
211 (2811) (2911)(2991)	2. Construcciones	F4	14.809.884,66	15.060.861,16	130, 131, 132	IV. Otros incrementos patrimoniales pendientes de imputación a resultados	F13	45.753.411,77	50.329.774,54
212 (2812) (2912)(2992)	3. Infraestructuras					B) Pasivo no corriente		7.756.286,96	11.199.954,13
213 (2813) (2913)(2993)	4. Bienes del patrimonio histórico				142, 143, 148, 149	I. Provisiones a largo plazo		127.811,68	78.107,22
214, 215, 216, 217, 218, 219, (2814) (2815) (2816) (2817) (2818) (2819) (2914) (2915) (2916) (2917) (2918) (2919) (2999)	5. Otro inmovilizado material	F4	203.960,72	145.189,50		II. Deudas a largo plazo		7.624.653,04	11.118.824,67
2300, 2310, 232, 233, 234, 235, 237, 238, 2390	6. Inmovilizado en curso y anticipos				150, 155, 156	1. Obligaciones y otros valores negociables			
	III. Inversiones Inmobiliarias		2.219.988,75	525.535,30	170, 177	2. Deudas con entidades de crédito	F9		
220 (2820) (2920)	1. Terrenos				1760, 1761	3. Derivados financieros			
221 (2821) (2921)	2. Construcciones		2.219.988,75	525.535,30	171, 172, 173, 174, 178, 180, 185	4. Otras deudas	F9, F19	7.624.653,04	11.118.824,67
2301, 2311, 2391	3. Inversiones inmobiliarias en curso y anticipos				160, 161, 162, 163, 164, 165, 166, 167, 168	III. Deudas con entidades del grupo, multigrupo y asociadas a largo plazo		3.822,24	3.022,24
	IV. Inversiones financieras a largo plazo en entidades del grupo, multigrupo y asociadas		4.696.582,18	4.670.399,80		C) Pasivo corriente		7.128.134,61	4.930.986,51
2400 (2930)	1. Inversiones financieras en patrimonio de entidades de derecho público				582, 583, 585, 588, 589	I. Provisiones a corto plazo			
2401, 2402, 2403, (248), (2931)	2. Inversiones financieras en patrimonio de sociedades mercantiles	F4, F8	4.696.582,18	4.670.399,80		II. Deudas a corto plazo		3.496.701,70	3.478.696,75
2410, 2411, 242, 245,(294), (295)	3. Créditos y valores representativos de deuda				5000, 5001, 5050, 5051, 5060, 5061, 5065, 5066	1. Obligaciones y otros valores negociables			
246, 247	4. Otras inversiones				520, 527	2. Deuda con entidades de crédito	F9		
	V. Inversiones financieras a largo plazo	F8	1.129.184,23	1.642.826,16	5260, 5261, 5266, 5267	3. Derivados financieros			
250, (259) (296)	1. Inversiones financieras en patrimonio				4003, 521, 522, 523, 524, 528, 560, 561	4. Otras deudas	F9, F19	3.496.701,70	3.478.696,75
2510, 2511, 2520, 2521, 2529, 254, 256, (297), (298)	2. Créditos y valores representativos de deuda		1.129.184,23	1.642.826,16	4002, 510, 511, 512, 513, 514, 515, 5160, 5161, 517, 518	III. Deudas con entidades del grupo, multigrupo y asociadas a corto plazo			
2530, 2531	3. Derivados financieros				4002, 51	IV. Acreedores y otras cuentas a pagar		3.631.432,91	1.452.289,76
258, 260, 265	4. Otras inversiones financieras				4000, 401, 405, 406	1. Acreedores por operaciones de gestión	F19, F22	2.107.254,79	1.316.504,23
	B) Activo corriente		109.488.136,67	114.259.111,16	4001, 410, 411, 412, 413, 416, 418, 419, 550, 554, 559	2. Otras cuentas a pagar	F19, F22	-79.988,13	-20.558,54
380, 385, (398)	I. Activos en estado de venta				4700, 4709, 471, 472, 4750, 4751, 4759	3. Administraciones públicas	F19, F22	1.604.166,25	156.344,07
	II. Existencias		16.013.578,78	11.356.077,89	485, 588	V. Ajustes por periodificación			

AGENCIA DE DESARROLLO ECONÓMICO DE LA RIOJA

Nº. Cuentas	ACTIVO	Notas en memoria	Ejercicio 2022	Ejercicio 2021	Nº. Cuentas	PASIVO	Notas en memoria	Ejercicio 2022	Ejercicio 2021
370, (397)	1. Activos construidos o adquiridos para otras entidades								
300, 301, 350, 351, (390) (395)	2. Mercaderías y productos terminados	F4,F16	16.013.578,78	11.356.077,89					
310, 311, 320, 321, 322, 325, 326, 327, 328, 330, 331, 340, 341, 350, 361, 365, 366, 368, 369, (391), (392), (393), (394), (396)	3. Aprovisionamientos y otros	F4,F16							
	III. Deudores y otras cuentas a cobrar		90.625.313,50	102.020.453,11					
4300, 431, 435, 436, 443, (490)	1. Deudores por operaciones de gestión	F22	90.546.045,72	101.608.672,16					
4301, 440, 441, 442, 446, 449, 550, 555, 558	2. Otras cuentas a cobrar	F22	4.158,31	2.115,72					
477	3. Administraciones públicas		75.109,47	409.665,23					
	IV. Inversiones financieras a corto plazo en entidades del grupo, multigrupo y asociadas		0,00	0,00					
5301, 5302, 5303, (539), (593)	1. Inversiones financieras en patrimonio de sociedades mercantiles								
4302, 4432, 5310, 5311, 5312, 532, 535, (594) (595)	2. Créditos y valores representativos de deuda								
536, 537, 538	3. Otras inversiones								
	V. Inversiones financieras a corto plazo		159.507,10	572.720,30					
5400, 5401, (549), (596)	1. Inversiones financieras en patrimonio								
4303, 5410, 5411, 5412, 5420, 5429, 544, 546, 547, (5970) (5971) (598)	2. Créditos y valores representativos de deuda		159.507,10	572.720,30					
5430, 5431, 5436, 5437	3. Derivados financieros								
545, 548, 565, 566	4. Otras inversiones financieras	F22							
480, 567	VI. Ajustes por periodificación								
	VII. Efectivo y otros activos líquidos equivalentes		2.689.737,29	309.859,86					
577	1. Otros activos líquidos equivalentes								
556, 570, 571, 573, 575	2. Tesorería	F22	2.689.737,29	309.859,86					
			133.101.888,83	136.858.888,07				133.101.888,83	136.858.888,07



UNIVERSIDAD DE LA RIOJA

Nº. Cuentas	ACTIVO	Notas en memoria	Ejercicio 2022	Ejercicio 2021	Nº. Cuentas	PASIVO	Notas en memoria	Ejercicio 2022	Ejercicio 2021
	A) Activo no corriente	7	46.884.919,99	48.261.445,51		A) Patrimonio neto	14	39.055.855,51	40.708.968,66
	I. Inmovilizado intangible		725.853,23	746.539,34	1000, 1001, 1002, 1003, 1004, 1005	I. Patrimonio aportado		47.465.971,77	47.465.971,77
200, 201 (2800), (2801)	1. Inversión en investigación y desarrollo					II. Patrimonio generado		-17.229.696,27	-16.109.882,20
203 (2803) (2903)	2. Propiedad industrial e intelectual				120	1. Resultados de ejercicios anteriores		-16.109.882,20	-16.272.652,32
206 (2806) (2906)	3. Aplicaciones informáticas		41.124,62	15.579,52	129	2. Resultados de ejercicio		-1.119.814,07	162.770,12
207 (2807) (2907)	4. Inversiones sobre activos utilizados en régimen de arrendamiento o cedidos					III. Ajustes por cambios de valor		0,00	0,00
208, 209 (2809) (2909)	5. Otro inmovilizado intangible		684.728,61	730.959,82	136	1. Inmovilizado no financiero			
	II. Inmovilizado material	5	46.156.577,32	47.513.566,73	133	2. Activos financieros disponibles para la venta			
210 (2810) (2910) (2900)	1. Terrenos		11.079.653,13	11.079.653,13	134	3. Operaciones de cobertura			
211 (2811) (2911)(2991)	2. Construcciones		30.283.414,74	31.571.743,00	130, 131, 132	IV. Otros incrementos patrimoniales pendientes de imputación a resultados		8.819.580,01	9.352.879,09
212 (2812) (2912)(2992)	3. Infraestructuras					B) Pasivo no corriente		8.369.279,46	9.754.000,13
213 (2813) (2913)(2993)	4. Bienes del patrimonio histórico		4.680,00		142, 143, 148, 149	I. Provisiones a largo plazo	10	27.362,37	40.220,54
214, 215, 216, 217, 218, 219, (2814) (2815) (2816) (2817) (2818) (2819) (2914) (2915) (2916) (2917) (2918) (2919) (2999)	5. Otro inmovilizado material		4.788.829,45	4.862.170,60		II. Deudas a largo plazo	10	8.341.917,09	9.713.779,59
2300, 2310, 232, 233, 234, 235, 237, 238, 2390	6. Inmovilizado en curso y anticipos	6			150, 155, 156	1. Obligaciones y otros valores negociables			
	III. Inversiones Inmobiliarias		0,00	0,00	170, 177	2. Deudas con entidades de crédito			
220 (2820) (2920)	1. Terrenos				1760, 1761	3. Derivados financieros			
221 (2821) (2921)	2. Construcciones				171, 172, 173, 174, 178, 180, 185	4. Otras deudas		8.341.917,09	9.713.779,59
2301, 2311, 2391	3. Inversiones inmobiliarias en curso y anticipos				160, 161, 162, 163, 164, 165, 166, 167, 168	III. Deudas con entidades del grupo, multigrupo y asociadas a largo plazo			
	IV. Inversiones financieras a largo plazo en entidades del grupo, multigrupo y asociadas		0,00	0,00		C) Pasivo corriente		10.461.616,35	8.063.611,73
2400 (2930)	1. Inversiones financieras en patrimonio de entidades de derecho público				582, 583, 585, 588, 589	I. Provisiones a corto plazo	10	295.982,26	426.027,33
2401, 2402, 2403, (248), (2931)	2. Inversiones financieras en patrimonio de sociedades mercantiles					II. Deudas a corto plazo	10	3.363.393,40	1.034.703,16
2410, 2411, 242, 245, (294), (295)	3. Créditos y valores representativos de deuda				5000, 5001, 5050, 5051, 5060, 5061, 5065, 5066	1. Obligaciones y otros valores negociables			
246, 247	4. Otras inversiones				520, 527	2. Deuda con entidades de crédito			
	V. Inversiones financieras a largo plazo	9	2.489,44	1.339,44	5260, 5261, 5266, 5267	3. Derivados financieros			
250, (259) (296)	1. Inversiones financieras en patrimonio		2.489,44	1.339,44	4003, 521, 522, 523, 524, 528, 560, 561	4. Otras deudas		3.363.393,40	1.034.703,16
2510, 2511, 2520, 2521, 2529, 254, 256, (297), (298)	2. Créditos y valores representativos de deuda				4002, 510, 511, 512, 513, 514, 515, 5160, 5161, 517, 518	III. Deudas con entidades del grupo, multigrupo y asociadas a corto plazo			
2530, 2531	3. Derivados financieros				4002, 51	IV. Acreedores y otras cuentas a pagar	10	4.205.920,72	4.348.225,01
258, 260, 265	4. Otras inversiones financieras				4000, 401, 405, 406	1. Acreedores por operaciones de gestión		2.221.355,00	1.569.120,87
	B) Activo corriente		11.001.831,33	10.265.135,01	4001, 410, 411, 412, 413, 416, 418, 419, 550, 554, 559	2. Otras cuentas a pagar		790.667,69	1.752.167,85
380, 385, (398)	I. Activos en estado de venta				4700, 4709, 471, 472, 4750, 4751, 4759	3. Administraciones públicas		1.193.898,03	1.026.936,29
	II. Existencias		0,00	0,00		V. Ajustes por periodificación	10	2.596.319,97	2.254.656,23



Gobierno de
La Rioja

HACIENDA Y ADMINISTRACIÓN PÚBLICA

SICAP - Sistema de Información Contable

BALANCE

Ejercicio 2022

Información a fecha: 31-12-2022

Unidad monetaria: Euros

UNIVERSIDAD DE LA RIOJA

Nº. Cuentas	ACTIVO	Notas en memoria	Ejercicio 2022	Ejercicio 2021	Nº. Cuentas	PASIVO	Notas en memoria	Ejercicio 2022	Ejercicio 2021
	A) Activo no corriente	7	46.884.919,99	48.261.445,51		A) Patrimonio neto	14	39.055.855,51	40.708.968,66
370, (397)	1. Activos construidos o adquiridos para otras entidades								
300, 301, 350, 351, (390) (395)	2. Mercaderías y productos terminados								
310, 311, 320, 321, 322, 325, 326, 327, 328, 330, 331, 340, 341, 360, 361, 365, 366, 368, 369, (391), (392), (393), (394), (396)	3. Aprovisionamientos y otros								
	III. Deudores y otras cuentas a cobrar	9	7.286.593,34	5.832.705,06					
4300, 431, 435, 436, 443, (490)	1. Deudores por operaciones de gestión		6.857.256,66	5.269.759,83					
4301, 440, 441, 442, 446, 449, 550, 555, 558	2. Otras cuentas a cobrar		483.775,84	415.444,10					
477	3. Administraciones públicas		-54.439,16	147.501,13					
	IV. Inversiones financieras a corto plazo en entidades del grupo, multigrupo y asociadas		0,00	0,00					
5301, 5302, 5303, (539), (593)	1. Inversiones financieras en patrimonio de sociedades mercantiles								
4302, 4432, 5310, 5311, 5312, 532, 535, (594) (595)	2. Créditos y valores representativos de deuda								
536, 537, 538	3. Otras inversiones								
	V. Inversiones financieras a corto plazo	9	0,00	0,00					
5400, 5401, (549), (596)	1. Inversiones financieras en patrimonio								
4303, 5410, 5411, 5412, 5420, 5429, 544, 546, 547, (5970) (5971) (598)	2. Créditos y valores representativos de deuda								
5430, 5431, 5436, 5437	3. Derivados financieros								
545, 548, 565, 566	4. Otras inversiones financieras								
480, 567	VI. Ajustes por periodificación	9	6.430,95	6.154,83					
	VII. Efectivo y otros activos líquidos equivalentes	9	3.708.807,04	4.426.275,12					
577	1. Otros activos líquidos equivalentes								
556, 570, 571, 573, 575	2. Tesorería		3.708.807,04	4.426.275,12					
			57.886.751,32	58.526.580,52				57.886.751,32	58.526.580,52



CONSORCIO DE EXTINCIÓN DE INCENDIOS Y SALVAMENTO DE LA RIOJA

Nº. Cuentas	ACTIVO	Notas en memoria	Ejercicio 2022	Ejercicio 2021	Nº. Cuentas	PASIVO	Notas en memoria	Ejercicio 2022	Ejercicio 2021
	A) Activo no corriente	7	6.620.014,99	5.575.456,32		A) Patrimonio neto	14	8.487.513,05	7.795.878,85
	I. Inmovilizado intangible		1.152,24	1.152,24	1000, 1001, 1002, 1003, 1004, 1005	I. Patrimonio aportado		2.762.497,23	2.762.497,23
200, 201 (2800), (2801)	1. Inversión en investigación y desarrollo					II. Patrimonio generado		4.615.165,82	4.233.131,62
203 (2803) (2903)	2. Propiedad industrial e intelectual				120	1. Resultados de ejercicios anteriores		4.233.131,62	3.930.024,53
206 (2806) (2906)	3. Aplicaciones informáticas		607,22	607,22	129	2. Resultados de ejercicio		382.034,20	303.107,09
207 (2807) (2907)	4. Inversiones sobre activos utilizados en régimen de arrendamiento o cedidos					III. Ajustes por cambios de valor		0,00	0,00
208, 209 (2809) (2909)	5. Otro inmovilizado intangible		545,02	545,02	136	1. Inmovilizado no financiero			
	II. Inmovilizado material	5	6.632.386,41	5.574.592,00	133	2. Activos financieros disponibles para la venta			
210 (2810) (2910) (2990)	1. Terrenos		25.198,28	25.198,28	134	3. Operaciones de cobertura			
211 (2811) (2911)(2991)	2. Construcciones		1.577.828,73	1.577.828,73	130, 131, 132	IV. Otros incrementos patrimoniales pendientes de imputación a resultados		1.109.850,00	800.250,00
212 (2812) (2912)(2992)	3. Infraestructuras					B) Pasivo no corriente		0,00	0,00
213 (2813) (2913)(2993)	4. Bienes del patrimonio histórico				142, 143, 148, 149	I. Provisiones a largo plazo	10		
214, 215, 216, 217, 218, 219, (2814) (2815) (2816) (2817) (2818) (2819) (2914) (2915) (2916) (2917) (2918) (2919) (2999)	5. Otro inmovilizado material		5.029.359,40	3.971.564,99		II. Deudas a largo plazo	10	0,00	0,00
2300, 2310, (232, 233, 234, 235, 237, 238, 2390)	6. Inmovilizado en curso y anticipos	6			150, 155, 156	1. Obligaciones y otros valores negociables			
	III. Inversiones Inmobiliarias		-287,92	-287,92	170, 177	2. Deudas con entidades de crédito			
220 (2820) (2920)	1. Terrenos				1760, 1761	3. Derivados financieros			
221 (2821) (2921)	2. Construcciones		-287,92	-287,92	171, 172, 173, 174, 178, 180, 185	4. Otras deudas			
2301, 2311, 2391	3. Inversiones inmobiliarias en curso y anticipos				160, 161, 162, 163, 164, 165, 166, 167, 168	III. Deudas con entidades del grupo, multigrupo y asociadas a largo plazo			
	IV. Inversiones financieras a largo plazo en entidades del grupo, multigrupo y asociadas		-13.235,74	0,00		C) Pasivo corriente		1.070.145,37	248.835,40
2400 (2930)	1. Inversiones financieras en patrimonio de entidades de derecho público				582, 583, 585, 588, 589	I. Provisiones a corto plazo	10		
2401, 2402, 2403, (248), (2931)	2. Inversiones financieras en patrimonio de sociedades mercantiles					II. Deudas a corto plazo	10	0,00	0,00
2410, 2411, 242, 245, (294), (295)	3. Créditos y valores representativos de deuda		-13.235,74		5000, 5001, 5050, 5051, 5060, 5061, 5065, 5066	1. Obligaciones y otros valores negociables			
246, 247	4. Otras inversiones				520, 527	2. Deuda con entidades de crédito		0,00	0,00
	V. Inversiones financieras a largo plazo	9	0,00	0,00	5260, 5261, 5266, 5267	3. Derivados financieros			
250, (259) (296)	1. Inversiones financieras en patrimonio				4003, 521, 522, 523, 524, 528, 560, 561	4. Otras deudas			
2510, 2511, 2520, 2521, 2529, 254, 256, (297), (298)	2. Créditos y valores representativos de deuda				4002, 510, 511, 512, 513, 514, 515, 5160, 5161, 517, 518	III. Deudas con entidades del grupo, multigrupo y asociadas a corto plazo			
2530, 2531	3. Derivados financieros				4002, 51	IV. Acreedores y otras cuentas a pagar	10	1.070.145,37	248.835,40
258, 260, 265	4. Otras inversiones financieras				4000, 401, 405, 406	1. Acreedores por operaciones de gestión		931.765,09	117.514,09
	B) Activo corriente		2.937.643,43	2.469.257,93	4001, 410, 411, 412, 413, 416, 418, 419, 550, 554, 559	2. Otras cuentas a pagar		5.743,18	5.743,18
380, 385, (398)	I. Activos en estado de venta				4700, 4709, 471, 472, 4750, 4751, 4759	3. Administraciones públicas		132.637,10	125.578,13
	II. Existencias		0,00	0,00	485, 568	V. Ajustes por periodificación	10		



Gobierno de
La Rioja

HACIENDA Y ADMINISTRACIÓN PÚBLICA

SICAP - Sistema de Información Contable

BALANCE

Ejercicio 2022

Información a fecha: 31-12-2022

Unidad monetaria: Euros

CONSORCIO DE EXTINCIÓN DE INCENDIOS Y SALVAMENTO DE LA RIOJA

Nº. Cuentas	ACTIVO	Notas en memoria	Ejercicio 2022	Ejercicio 2021	Nº. Cuentas	PASIVO	Notas en memoria	Ejercicio 2022	Ejercicio 2021
	A) Activo no corriente	7	6.620.014,99	5.575.456,32		A) Patrimonio neto	14	8.487.513,05	7.795.878,85
370, (397)	1. Activos construidos o adquiridos para otras entidades								
300, 301, 350, 351, (390) (395)	2. Mercaderías y productos terminados								
310, 311, 320, 321, 322, 325, 326, 327, 328, 330, 331, 340, 341, 360, 361, 365, 366, 368, 369, (391), (392), (393), (394), (396)	3. Aprovisionamientos y otros								
	III. Deudores y otras cuentas a cobrar	9	213.005,62	63.123,50					
4300, 431, 435, 436, 443, (490)	1. Deudores por operaciones de gestión		213.005,62	63.123,50					
4301, 440, 441, 442, 446, 449, 550, 555, 558	2. Otras cuentas a cobrar								
477	3. Administraciones públicas								
	IV. Inversiones financieras a corto plazo en entidades del grupo, multigrupo y asociadas		0,00	0,00					
5301, 5302, 5303, (539), (593)	1. Inversiones financieras en patrimonio de sociedades mercantiles								
4302, 4432, 5310, 5311, 5312, 532, 535, (594) (595)	2. Créditos y valores representativos de deuda								
536, 537, 538	3. Otras inversiones								
	V. Inversiones financieras a corto plazo	9	13.435,34	5.666,82					
5400, 5401, (549), (596)	1. Inversiones financieras en patrimonio								
4303, 5410, 5411, 5412, 5420, 5429, 544, 546, 547, (5970) (5971) (598)	2. Créditos y valores representativos de deuda		16.216,94	5.666,82					
5430, 5431, 5436, 5437	3. Derivados financieros								
545, 548, 565, 566	4. Otras inversiones financieras		-2.781,60						
480, 567	VI. Ajustes por periodificación	9							
	VII. Efectivo y otros activos líquidos equivalentes	9	2.711.202,47	2.400.467,61					
577	1. Otros activos líquidos equivalentes								
556, 570, 571, 573, 575	2. Tesorería		2.711.202,47	2.400.467,61					
			9.557.658,42	8.044.714,25				9.557.658,42	8.044.714,25



Gobierno de
La Rioja

HACIENDA Y ADMINISTRACIÓN PÚBLICA

SICAP - Sistema de Información Contable

BALANCE

Ejercicio 2022

Información a fecha: 31-12-2022

Unidad monetaria: Euros

CONSEJO ECONÓMICO Y SOCIAL DE LA RIOJA

Nº. Cuentas	ACTIVO	Notas en memoria	Ejercicio 2022	Ejercicio 2021	Nº. Cuentas	PASIVO	Notas en memoria	Ejercicio 2022	Ejercicio 2021
	A) Activo no corriente	7	22.948,08	0,00		A) Patrimonio neto	14	22.948,08	0,00
	I. Inmovilizado intangible		8.439,20	0,00	1000, 1001, 1002, 1003, 1004, 1005	I. Patrimonio aportado			
200, 201 (2800), (2801)	1. Inversión en investigación y desarrollo					II. Patrimonio generado		0,00	0,00
203 (2803) (2903)	2. Propiedad industrial e intelectual				120	1. Resultados de ejercicios anteriores			
206 (2806) (2906)	3. Aplicaciones informáticas		8.439,20		129	2. Resultados de ejercicio			
207 (2807) (2907)	4. Inversiones sobre activos utilizados en régimen de arrendamiento o cedidos					III. Ajustes por cambios de valor		0,00	0,00
208, 209 (2809) (2909)	5. Otro inmovilizado intangible				136	1. Inmovilizado no financiero			
	II. Inmovilizado material	5	14.508,88	0,00	133	2. Activos financieros disponibles para la venta			
210 (2810) (2910) (2990)	1. Terrenos				134	3. Operaciones de cobertura			
211 (2811) (2911)(2991)	2. Construcciones				130, 131, 132	IV. Otros incrementos patrimoniales pendientes de imputación a resultados		22.948,08	
212 (2812) (2912)(2992)	3. Infraestructuras					B) Pasivo no corriente		0,00	0,00
213 (2813) (2913)(2993)	4. Bienes del patrimonio histórico				142, 143, 148, 149	I. Provisiones a largo plazo	10		
214, 215, 216, 217, 218, 219, (2814) (2815) (2816) (2817) (2818) (2819) (2914) (2915) (2916) (2917) (2918) (2919) (2999)	5. Otro inmovilizado material		14.508,88			II. Deudas a largo plazo	10	0,00	0,00
2300, 2310, 232, 233, 234, 235, 237, 238, 2390	6. Inmovilizado en curso y anticipos	6			150, 155, 156	1. Obligaciones y otros valores negociables			
	III. Inversiones Inmobiliarias		0,00	0,00	170, 177	2. Deudas con entidades de crédito			
220 (2820) (2920)	1. Terrenos				1760, 1761	3. Derivados financieros			
221 (2821) (2921)	2. Construcciones				171, 172, 173, 174, 178, 180, 185	4. Otras deudas			
2301, 2311, 2391	3. Inversiones inmobiliarias en curso y anticipos				160, 161, 162, 163, 164, 165, 166, 167, 168	III. Deudas con entidades del grupo, multigrupo y asociadas a largo plazo			
	IV. Inversiones financieras a largo plazo en entidades del grupo, multigrupo y asociadas		0,00	0,00		C) Pasivo corriente		102.157,33	0,00
2400 (2930)	1. Inversiones financieras en patrimonio de entidades de derecho público				582, 583, 585, 588, 589	I. Provisiones a corto plazo	10		
2401, 2402, 2403, (248), (2931)	2. Inversiones financieras en patrimonio de sociedades mercantiles					II. Deudas a corto plazo	10	99.426,77	0,00
2410, 2411, 242, 245,(294),(295)	3. Créditos y valores representativos de deuda				5000, 5001, 5050, 5051, 5060, 5061, 5065, 5066	1. Obligaciones y otros valores negociables			
246, 247	4. Otras inversiones				520, 527	2. Deuda con entidades de crédito			
	V. Inversiones financieras a largo plazo	9	0,00	0,00	5260, 5261, 5266, 5267	3. Derivados financieros			
250, (259) (296)	1. Inversiones financieras en patrimonio				4003, 521, 522, 523, 524, 528, 560, 561	4. Otras deudas		99.426,77	
2510, 2511, 2520, 2521, 2529, 254, 256, (297), (298)	2. Créditos y valores representativos de deuda				4002, 510, 511, 512, 513, 514, 515, 5160, 5161, 517, 518	III. Deudas con entidades del grupo, multigrupo y asociadas a corto plazo			
2530, 2531	3. Derivados financieros				4002, 51	IV. Acreedores y otras cuentas a pagar	10	2.730,56	0,00
258, 260, 265	4. Otras inversiones financieras				4000, 401, 405, 406	1. Acreedores por operaciones de gestión		2.730,56	
	B) Activo corriente		102.157,33	0,00	4001, 410, 411, 412, 413, 416, 418, 419, 550, 554, 559	2. Otras cuentas a pagar			
380, 385, (398)	I. Activos en estado de venta				4700, 4709, 471, 472, 4750, 4751, 4759	3. Administraciones públicas			
	II. Existencias		0,00	0,00	485, 568	V. Ajustes por periodificación	10		



Gobierno de
La Rioja

HACIENDA Y ADMINISTRACIÓN PÚBLICA

SICAP - Sistema de Información Contable

BALANCE

Ejercicio 2022

Información a fecha: 31-12-2022

Unidad monetaria: Euros

CONSEJO ECONÓMICO Y SOCIAL DE LA RIOJA

Nº. Cuentas	ACTIVO	Notas en memoria	Ejercicio 2022	Ejercicio 2021	Nº. Cuentas	PASIVO	Notas en memoria	Ejercicio 2022	Ejercicio 2021
	A) Activo no corriente	7	22.948,08	0,00		A) Patrimonio neto	14	22.948,08	0,00
370, (397)	1. Activos construidos o adquiridos para otras entidades								
300, 301, 350, 351, (390) (395)	2. Mercaderías y productos terminados								
310, 311, 320, 321, 322, 325, 326, 327, 328, 330, 331, 340, 341, 360, 361, 365, 366, 368, 369, (391), (392), (393), (394), (396)	3. Aprovisionamientos y otros								
	III. Deudores y otras cuentas a cobrar	9	0,00	0,00					
4300, 431, 435, 436, 443, (490)	1. Deudores por operaciones de gestión								
4301, 440, 441, 442, 446, 449, 550, 555, 558	2. Otras cuentas a cobrar								
477	3. Administraciones públicas								
	IV. Inversiones financieras a corto plazo en entidades del grupo, multigrupo y asociadas		0,00	0,00					
5301, 5302, 5303, (539), (593)	1. Inversiones financieras en patrimonio de sociedades mercantiles								
4302, 4432, 5310, 5311, 5312, 532, 535, (594) (595)	2. Créditos y valores representativos de deuda								
536, 537, 538	3. Otras inversiones								
	V. Inversiones financieras a corto plazo	9	0,00	0,00					
5400, 5401, (549), (596)	1. Inversiones financieras en patrimonio								
4303, 5410, 5411, 5412, 5420, 5429, 544, 546, 547, (5970) (5971) (598)	2. Créditos y valores representativos de deuda								
5430, 5431, 5436, 5437	3. Derivados financieros								
545, 548, 565, 566	4. Otras inversiones financieras								
480, 567	VI. Ajustes por periodificación	9							
	VII. Efectivo y otros activos líquidos equivalentes	9	102.157,33	0,00					
577	1. Otros activos líquidos equivalentes								
556, 570, 571, 573, 575	2. Tesorería		102.157,33						
			125.105,41	0,00				125.105,41	0,00




CONSOLIDADO

Nº. Cuentas	ACTIVO	Notas en memoria	Ejercicio 2022	Ejercicio 2021	Nº. Cuentas	PASIVO	Notas en memoria	Ejercicio 2022	Ejercicio 2021
	A) Activo no corriente		1.855.088.578,22	1.804.013.667,63		A) Patrimonio neto		204.042.729,55	133.890.200,85
	I. Inmovilizado intangible		60.458.852,43	56.318.268,51	1000, 1001, 1002, 1003, 1004, 1005	I. Patrimonio aportado		240.401.840,59	240.401.840,59
200, 201 (2800), (2801)	1. Inversión en investigación y desarrollo		0,00	0,00		II. Patrimonio generado		-92.064.900,90	-166.994.543,37
203 (2803) (2903)	2. Propiedad industrial e intelectual		1.248.741,06	1.211.354,46	120	1. Resultados de ejercicios anteriores		-166.994.543,37	-240.402.697,68
206 (2806) (2906)	3. Aplicaciones informáticas		39.228.041,17	36.389.525,39	129	2. Resultados de ejercicio		74.929.642,47	73.408.154,31
207 (2807) (2907)	4. Inversiones sobre activos utilizados en régimen de arrendamiento o cedidos		0,00	0,00		III. Ajustes por cambios de valor		0,00	0,00
208, 209 (2809) (2909)	5. Otro inmovilizado intangible		19.982.070,20	18.717.388,66	136	1. Inmovilizado no financiero		0,00	0,00
	II. Inmovilizado material		1.537.730.634,82	1.494.510.935,31	133	2. Activos financieros disponibles para la venta		0,00	0,00
210 (2810) (2910) (2990)	1. Terrenos		214.866.369,99	214.867.294,50	134	3. Operaciones de cobertura		0,00	0,00
211 (2811) (2911)(2991)	2. Construcciones		417.134.180,03	413.890.228,19	130, 131, 132	IV. Otros incrementos patrimoniales pendientes de imputación a resultados		55.705.789,86	60.482.903,63
212 (2812) (2912)(2992)	3. Infraestructuras		598.955.495,65	577.680.375,55		B) Pasivo no corriente		1.478.664.450,41	1.334.626.660,32
213 (2813) (2913)(2993)	4. Bienes del patrimonio histórico		37.011.708,07	35.801.709,15	142, 143, 148, 149	I. Provisiones a largo plazo		155.174,05	118.327,76
214, 215, 216, 217, 218, 219, (2814) (2815) (2816) (2817) (2818) (2819) (2814) (2915) (2916) (2817) (2918) (2919) (2999)	5. Otro inmovilizado material		269.762.881,08	252.271.327,92		II. Deudas a largo plazo		1.478.505.454,12	1.334.505.310,32
2300, 2310, 232, 233, 234, 235, 237, 238, 2390	6. Inmovilizado en curso y anticipos		0,00	0,00	150, 155, 156	1. Obligaciones y otros valores negociables		0,00	29.972.409,69
	III. Inversiones Inmobiliarias		2.219.700,83	525.247,38	170, 177	2. Deudas con entidades de crédito		1.457.409.092,19	1.277.414.844,10
220 (2820) (2920)	1. Terrenos		0,00	0,00	1760, 1761	3. Derivados financieros		0,00	0,00
221 (2821) (2921)	2. Construcciones		2.219.700,83	525.247,38	171, 172, 173, 174, 178, 180, 185	4. Otras deudas		21.096.361,93	27.118.056,53
2301, 2311, 2391	3. Inversiones inmobiliarias en curso y anticipos		0,00	0,00	160, 161, 162, 163, 164, 165, 166, 167, 168	III. Deudas con entidades del grupo, multigrupo y asociadas a largo plazo		3.822,24	3.022,24
	IV. Inversiones financieras a largo plazo en entidades del grupo, multigrupo y asociadas		252.288.759,17	249.430.916,99		C) Pasivo corriente		424.387.694,31	621.884.379,78
2400 (2930)	1. Inversiones financieras en patrimonio de entidades de derecho público		32.151.398,00	32.151.398,00	582, 583, 585, 588, 589	I. Provisiones a corto plazo		295.982,26	426.027,33
2401, 2402, 2403, (248), (2931)	2. Inversiones financieras en patrimonio de sociedades mercantiles		127.354.267,00	120.528.571,67		II. Deudas a corto plazo		172.254.334,55	356.160.511,46
2410, 2411, 242, 245, (294), (295)	3. Créditos y valores representativos de deuda		92.783.094,17	96.750.947,32	5000, 5001, 5050, 5051, 5060, 5061, 5065, 5066	1. Obligaciones y otros valores negociables		29.986.021,44	1.069,49
246, 247	4. Otras inversiones		0,00	0,00	520, 527	2. Deuda con entidades de crédito		127.498.538,01	344.156.186,00
	V. Inversiones financieras a largo plazo		2.390.630,97	3.228.299,44	5260, 5261, 5266, 5267	3. Derivados financieros		0,00	0,00
250, (259) (296)	1. Inversiones financieras en patrimonio		2.489,44	1.339,44	4003, 521, 522, 523, 524, 528, 560, 561	4. Otras deudas		14.769.775,10	12.003.255,97
2510, 2511, 2520, 2521, 2529, 254, 256, (297), (298)	2. Créditos y valores representativos de deuda		2.380.178,12	3.218.996,59	4002, 510, 511, 512, 513, 514, 515, 5160, 5161, 517, 518	III. Deudas con entidades del grupo, multigrupo y asociadas a corto plazo		0,00	0,00
2530, 2531	3. Derivados financieros		0,00	0,00	4002, 51	IV. Acreedores y otras cuentas a pagar		249.241.057,53	263.043.184,76
258, 260, 265	4. Otras inversiones financieras		7.963,41	7.963,41	4000, 401, 405, 406	1. Acreedores por operaciones de gestión		143.926.900,34	148.067.152,54
	B) Activo corriente		252.006.296,05	286.387.573,32	4001, 410, 411, 412, 413, 416, 418, 419, 452, 456, 457, 550, 554, 559	2. Otras cuentas a pagar		87.276.677,64	101.334.939,27
380, 385, (398)	I. Activos en estado de venta		0,00	0,00	47	3. Administraciones públicas		18.037.479,55	13.641.092,95
	II. Existencias		16.013.578,78	11.356.077,89	485, 568	V. Ajustes por periodificación		2.596.319,97	2.254.656,23




CONSOLIDADO

Nº. Cuentas	ACTIVO	Notas en memoria	Ejercicio 2022	Ejercicio 2021	Nº. Cuentas	PASIVO	Notas en memoria	Ejercicio 2022	Ejercicio 2021
370, (397)	1. Activos construidos o adquiridos para otras entidades		0,00	0,00					
300, 301, 350, 351, (390), (395)	2. Mercaderías y productos terminados		16.013.578,78	11.356.077,89					
310, 311, 320, 321, 322, 325, 326, 327, 328, 330, 331, 340, 341, 360, 361, 365, 366, 368, 369, (391), (392), (393), (394), (396)	3. Aprovisionamientos y otros		0,00	0,00					
	III. Deudores y otras cuentas a cobrar		115.568.607,99	91.832.136,74					
4300, 431, 435, 436, 443, (490)	1. Deudores por operaciones de gestión		83.728.464,56	51.047.408,19					
4301, 440, 441, 442, 446, 449, 450, 455, 550, 555, 558	2. Otras cuentas a cobrar		31.819.473,12	30.366.649,89					
47	3. Administraciones públicas		20.670,31	10.418.078,66					
	IV. Inversiones financieras a corto plazo en entidades del grupo, multigrupo y asociadas		-1.926.059,55	23.665,69					
5301, 5302, 5303, (539), (593)	1. Inversiones financieras en patrimonio de sociedades mercantiles		0,00	0,00					
4302, 4432, 5310, 5311, 5312, 532, 535, (594), (595)	2. Créditos y valores representativos de deuda		0,00	0,00					
536, 537, 538	3. Otras inversiones (ajustes consolidación)		-1.926.059,55	23.665,69					
	V. Inversiones financieras a corto plazo		172.942,44	578.387,12					
5400, 5401, (549), (596)	1. Inversiones financieras en patrimonio		0,00	0,00					
4303, 5410, 5411, 5412, 5420, 5429, 544, 546, 547, (5970), (5971), (598)	2. Créditos y valores representativos de deuda		175.724,04	578.387,12					
5430, 5431, 5436, 5437	3. Derivados financieros		0,00	0,00					
545, 548, 565, 566	4. Otras inversiones financieras		-2.781,60	0,00					
480, 567	VI. Ajustes por periodificación		6.430,95	6.154,83					
	VII. Efectivo y otros activos líquidos equivalentes		122.170.795,44	182.591.151,05					
577	1. Otros activos líquidos equivalentes		0,00	0,00					
556, 570, 571, 573, 575	2. Tesorería		122.170.795,44	182.591.151,05					
			2.107.094.874,27	2.090.401.240,95				2.107.094.874,27	2.090.401.240,95

	Gobierno de La Rioja	Consejería de Hacienda y Administración Pública	Ejercicio 2022
		SICAP - Sistema de Información Contable	

VII CONSOLIDACIÓN Y AGREGACIÓN DE CUENTAS
2 Entes Públicos
B) Cuenta de Resultados


 Gobierno de La Rioja	HACIENDA Y ADMINISTRACIÓN PÚBLICA	Ejercicio 2022
	SICAP - Sistema de Información Contable	
	CUENTA DE RESULTADOS	

Información a fecha: 31-12-2022

Unidad monetaria: Euros

ADMINISTRACIÓN GENERAL DE LA COMUNIDAD AUTÓNOMA

Nº. Cuentas		Notas en memoria	Ejercicio 2022	Ejercicio 2021
	1. Ingresos tributarios y cotizaciones sociales		762.411.934,61	789.486.190,08
720, 721, 722, 723, 724, 725, 726, 727, 728, 730, 731, 732, 733, 734, 739	a) Impuestos		757.560.626,85	784.763.369,90
740, 742	b) Tasas		4.851.307,76	4.722.820,18
744	c) Otros ingresos tributarios			
729	d) Cotizaciones sociales			
	2. Transferencias y subvenciones recibidas		730.770.044,23	702.230.170,81
	a) Del ejercicio		730.770.044,23	702.230.170,81
7510, 7511	a.1) subvenciones recibidas para financiar gastos del ejercicio		101.866.528,70	99.579.788,64
7500, 7501	a.2) transferencias		628.903.515,53	602.650.382,17
7520, 7521	a.3) subvenciones recibidas para cancelación de pasivos que no supongan financiación específica de un elemento patrimonial			
75300, 75301	b) Imputación de subvenciones para el inmovilizado no financiero			
7540, 7541	c) Imputación de subvenciones para activos corrientes y otras			
	3. Ventas netas y prestaciones de servicios		11.965.133,23	12.616.081,55
700, 701, 702, 703, 704, (706), (708), (709)	a) Ventas netas			
741, 705	b) Prestación de servicios		11.965.133,23	12.616.081,55
71*, 7930, 7937, (6937)	4. Variación de existencias de productos terminados y en curso de fabricación y deterioro de valor			
780, 781, 782, 783	5. Trabajos realizados por la entidad para su inmovilizado			
776, 777	6. Otros ingresos de gestión ordinaria		12.947.660,05	10.747.760,94
7952, 7953, 7959	7. Excesos de provisiones			
	A) TOTAL INGRESOS DE GESTIÓN ORDINARIA (1+2+3+4+5+6+7)		1.518.094.772,12	1.515.080.203,38
	8. Gastos de personal		-590.686.381,00	-548.293.178,20
(640), (641)	a) Sueldos, salarios y asimilados		-476.630.037,26	-441.948.060,33
(642), (643), (6490), (6491), (6492), (6499), (645)	b) Cargas sociales		-114.056.343,74	-106.345.117,87
(650), (651)	9. Transferencias y subvenciones concedidas		-534.341.153,40	-577.740.205,06
	10. Aprovisionamientos		0,00	0,00
(600), (601), (602), (605), (607), 606, 608, 609, 61*	a) Consumo de mercaderías y otros aprovisionamientos			
(6931), (6932), (6933), 7931, 7932, 7933, 710, 711, 712, 713, 717, 610, 611, 612	b) Deterioro de valor de mercaderías, materias primas y otros aprovisionamientos			
	11. Otros gastos de gestión ordinaria		-301.983.819,96	-300.120.309,87
(62X)	a) Suministros y servicios exteriores		-299.772.914,03	-297.675.518,68
(631), (634), (639)	b) Tributos		-2.210.905,93	-2.444.791,19
(676)	c) Otros			
(68X)	12. Amortización del inmovilizado		-13.443.600,14	-12.812.510,61
	B) TOTAL DE GASTOS DE GESTIÓN ORDINARIA (8+9+10+11+12)		-1.440.454.954,50	-1.438.966.203,74
	I. Resultado (Ahorro o desahorro) de la gestión ordinaria (A+B)		77.639.817,62	76.113.999,64
(690X), (691X), (692X), (6938), 7903, 7906, 7907, 7909, 791X, 7920, 7921, 799, 7938	13. Deterioro de valor y resultados por enajenación del inmovilizado no financiero y activos en estado de venta		2.091.832,11	936.253,27
770, 771, 772, 774, (670), (671), (672), (674)	a) Deterioro de valor			
75310, 75311	b) Bajas y enajenaciones		2.091.832,11	936.253,27
	c) Imputación de subvenciones para el inmovilizado no financiero			
	14. Otras partidas no ordinarias		1.798.960,82	3.036.756,69
773, 778	a) Ingresos		1.798.960,82	3.036.756,69
(678)	b) Gastos			
	II. Resultado de las operaciones no financieras (I +13+14)		81.530.610,55	80.087.009,60


 Gobierno de La Rioja	HACIENDA Y ADMINISTRACIÓN PÚBLICA	Ejercicio 2022
	SICAP - Sistema de Información Contable	
	CUENTA DE RESULTADOS	

Información a fecha: 31-12-2022

Unidad monetaria: Euros

ADMINISTRACIÓN GENERAL DE LA COMUNIDAD AUTÓNOMA

Nº. Cuentas		Notas en memoria	Ejercicio 2022	Ejercicio 2021
	15. Ingresos financieros		160.623,47	246.340,04
	a) De participaciones en instrumentos de patrimonio		0,00	0,00
7630	a.1) En entidades del grupo, multigrupo y asociadas			
760	a.2) En otras entidades			
	b) De valores negociables y de créditos del activo inmovilizado		160.623,47	246.340,04
7631, 7632	b.1) En entidades del grupo, multigrupo y asociadas			
761, 762, 769, 76454,(66454)	b.2) Otros		160.623,47	246.340,04
	16. Gastos financieros		-6.954.133,15	-6.819.061,54
(663)	a) Por deudas con entidades del grupo, multigrupo y asociadas			
(660), (661), (6620), (6621), (6628), (669), 76451, (66451)	b) Otros		-6.954.133,15	-6.819.061,54
784, 785, 786, 787	17. Gastos financieros imputados al activo			
	18. Variación del valor razonable en activos y pasivos financieros		0,00	0,00
7646, (6646), 76459, (66459)	a) Derivados financieros			
7640, 7642, 76452, 76453, (6640), (6642), (66452), (66453)	b) Otros activos y pasivos a valor razonable con imputación en resultados			
7641, (6641)	c) Imputación al resultado del ejercicio por activos financieros disponibles para la venta			
768, (668)	19. Diferencias de cambio			
	20. Deterioro de valor, bajas y enajenaciones de activos y pasivos financieros		-1.135.561,13	-1.664.735,10
7960, 7961, 7965, 766, (6960), (6961), (6965), (6660), (6661), (6662), (6663), 7970, (6970), (6670)	a) De entidades del grupo, multigrupo y asociadas			-4.207,09
765, 7966, 7971, (6651), (6655), (6671), (6962), (6966), (6971)	b) Otros		-1.135.561,13	-1.660.528,01
	III. Resultado de las operaciones financieras (15+16+17+18+19+20)		-7.929.070,81	-8.237.456,60
	IV. Resultado (Ahorro o desahorro) neto del ejercicio (II + III)		73.601.539,74	71.849.553,00


 Gobierno de La Rioja	HACIENDA Y ADMINISTRACIÓN PÚBLICA	Ejercicio 2022
	SICAP - Sistema de Información Contable	
	CUENTA DE RESULTADOS	

Información a fecha: 31-12-2022

Unidad monetaria: Euros

AGENCIA DE DESARROLLO ECONÓMICO DE LA RIOJA

Nº. Cuentas		Notas en memoria	Ejercicio 2022	Ejercicio 2021
	1. Ingresos tributarios y cotizaciones sociales		0,00	0,00
720, 721, 722, 723, 724, 725, 726, 727, 728, 730, 731, 732, 733, 734, 739	a) Impuestos			
740, 742	b) Tasas			
744	c) Otros ingresos tributarios			
729	d) Cotizaciones sociales			
	2. Transferencias y subvenciones recibidas		35.155.071,27	86.454.418,25
	a) Del ejercicio		35.155.071,27	86.454.418,25
7510, 7511	a.1) subvenciones recibidas para financiar gastos del ejercicio	F13	101.130,20	80.947,33
7500, 7501	a.2) transferencias	F13	35.053.941,07	86.373.470,92
7520, 7521	a.3) subvenciones recibidas para cancelación de pasivos que no supongan financiación específica de un elemento patrimonial			
75300, 75301	b) Imputación de subvenciones para el inmovilizado no financiero			
7540, 7541	c) Imputación de subvenciones para activos corrientes y otras			
	3. Ventas netas y prestaciones de servicios		0,00	0,00
700, 701, 702, 703, 704, (706), (708), (709)	a) Ventas netas			
741, 705	b) Prestación de servicios			
71*, 7930, 7937, (6937)	4. Variación de existencias de productos terminados y en curso de fabricación y deterioro de valor			
780, 781, 782, 783	5. Trabajos realizados por la entidad para su inmovilizado			
776, 777	6. Otros ingresos de gestión ordinaria	F22	70.413,29	39.062,91
7952, 7953, 7959	7. Excesos de provisiones			
	A) TOTAL INGRESOS DE GESTIÓN ORDINARIA (1+2+3+4+5+6+7)		35.225.484,56	86.493.481,16
	8. Gastos de personal		-3.884.586,45	-4.752.260,21
(640), (641)	a) Sueldos, salarios y asimilados	F22	-3.083.239,85	-3.640.084,60
(642), (643), (6490), (6491), (6492), (6499), (645)	b) Cargas sociales	F22	-801.346,60	-1.112.175,61
(650), (651)	9. Transferencias y subvenciones concedidas	F13	-30.025.368,58	-80.636.923,10
	10. Aprovisionamientos		0,00	0,00
(600), (601), (602), (605), (607), 606, 608, 609, 61*	a) Consumo de mercaderías y otros aprovisionamientos			
(6931), (6932), (6933), 7931, 7932, 7933, 710, 711, 712, 713, 717, 610, 611, 612	b) Deterioro de valor de mercaderías, materias primas y otros aprovisionamientos			
	11. Otros gastos de gestión ordinaria		-2.279.089,38	-1.947.231,47
(62X)	a) Suministros y servicios exteriores	F22	-931.194,90	-738.402,10
(631), (634), (639)	b) Tributos	F22	-212.791,14	-30.691,84
(676)	c) Otros	F22	-1.135.103,34	-1.178.137,53
(68X)	12. Amortización del inmovilizado		-256.345,73	-265.964,39
	B) TOTAL DE GASTOS DE GESTIÓN ORDINARIA (8+9+10+11+12)		-36.445.390,14	-87.602.379,17
	I. Resultado (Ahorro o desahorro) de la gestión ordinaria (A+B)		-1.219.905,58	-1.108.898,01
	13. Deterioro de valor y resultados por enajenación del inmovilizado no financiero y activos en estado de venta		-334.545,02	40.619,34
(690X), (691X), (692X), (6938), 7903, 7906, 7907, 7909, 791X, 7920, 7921, 799, 7938	a) Deterioro de valor	F14		34.619,34
770, 771, 772, 774, (670), (671), (672), (674)	b) Bajas y enajenaciones	F4,F6	-334.545,02	6.000,00
75310, 75311	c) Imputación de subvenciones para el inmovilizado no financiero			
	14. Otras partidas no ordinarias		1.619.358,74	144.787,71
773, 778	a) Ingresos	F22	1.619.358,74	144.787,71
(678)	b) Gastos	F22		
	II. Resultado de las operaciones no financieras (I +13+14)		64.908,14	-923.490,96

 Gobierno de La Rioja	HACIENDA Y ADMINISTRACIÓN PÚBLICA	Ejercicio 2022
	SICAP - Sistema de Información Contable	
	CUENTA DE RESULTADOS	


Información a fecha: 31-12-2022

Unidad monetaria: Euros

AGENCIA DE DESARROLLO ECONÓMICO DE LA RIOJA

Nº. Cuentas		Notas en memoria	Ejercicio 2022	Ejercicio 2021
	15. Ingresos financieros		892.048,05	1.021.761,10
	a) De participaciones en instrumentos de patrimonio		874.392,31	830.582,96
7630	a.1) En entidades del grupo, multigrupo y asociadas		874.392,31	830.582,96
760	a.2) En otras entidades	F22		
	b) De valores negociables y de créditos del activo inmovilizado		17.655,74	191.178,14
7631, 7632	b.1) En entidades del grupo, multigrupo y asociadas	F22		
761, 762, 769, 76454,(66454)	b.2) Otros		17.655,74	191.178,14
	16. Gastos financieros		-24.603,79	-30.176,61
(663)	a) Por deudas con entidades del grupo, multigrupo y asociadas			
(660), (661), (6620), (6621), (6628), (669), 76451, (66451)	b) Otros	F22	-24.603,79	-30.176,61
784, 785, 786, 787				
	17. Gastos financieros imputados al activo			
	18. Variación del valor razonable en activos y pasivos financieros		0,00	0,00
7646, (6646), 76459, (66459)	a) Derivados financieros			
7640, 7642, 76452, 76453, (6640), (6642), (66452), (66453)	b) Otros activos y pasivos a valor razonable con imputación en resultados			
7641, (6641)	c) Imputación al resultado del ejercicio por activos financieros disponibles para la venta			
768, (668)	19. Diferencias de cambio			
	20. Deterioro de valor, bajas y enajenaciones de activos y pasivos financieros		1.133.530,20	1.024.630,57
7960, 7961, 7965, 766, (6960), (6961), (6965), (6660), (6661), (6662), (6663), 7970, (6970), (6670)	a) De entidades del grupo, multigrupo y asociadas	F5, F14, F16	1.133.530,20	1.024.630,57
765, 7966, 7971, (6651), (6655), (6671), (6962), (6966), (6971)	b) Otros			
	III. Resultado de las operaciones financieras (15+16+17+18+19+20)		2.000.974,46	2.016.215,06
	IV. Resultado (Ahorro o desahorro) neto del ejercicio (II + III)		2.065.882,60	1.092.724,10

0


 Gobierno de La Rioja	HACIENDA Y ADMINISTRACIÓN PÚBLICA	Ejercicio 2022
	SICAP - Sistema de Información Contable	
	CUENTA DE RESULTADOS	

Información a fecha: 31-12-2022

Unidad monetaria: Euros

UNIVERSIDAD DE LA RIOJA

Nº. Cuentas		Notas en memoria	Ejercicio 2022	Ejercicio 2021
720, 721, 722, 723, 724, 725, 726, 727, 728, 730, 731, 732, 733, 734, 740, 742, 744, 729	1. Ingresos tributarios y cotizaciones sociales a) Impuestos b) Tasas c) Otros ingresos tributarios d) Cotizaciones sociales	18	599.225,48	665.226,94
7510, 7511, 7500, 7501, 7520, 7521, 75300, 75301, 7540, 7541	2. Transferencias y subvenciones recibidas a) Del ejercicio a.1) subvenciones recibidas para financiar gastos del ejercicio a.2) transferencias a.3) subvenciones recibidas para cancelación de pasivos que no supongan financiación específica de un elemento patrimonial b) Imputación de subvenciones para el inmovilizado no financiero c) Imputación de subvenciones para activos corrientes y otras	18	46.363.556,93	44.427.486,91
700, 701, 702, 703, 704, (706), (708), (709), 741, 705, 71*, 7930, 7937, (6937), 780, 781, 782, 783, 776, 777, 7952, 7953, 7959	3. Ventas netas y prestaciones de servicios a) Ventas netas b) Prestación de servicios 4. Variación de existencias de productos terminados y en curso de fabricación y deterioro de valor 5. Trabajos realizados por la entidad para su inmovilizado 6. Otros ingresos de gestión ordinaria 7. Excesos de provisiones	18	5.007.129,45	4.877.685,94
	A) TOTAL INGRESOS DE GESTIÓN ORDINARIA (1+2+3+4+5+6+7)		52.126.741,94	50.009.985,98
(640), (641), (642), (643), (6490), (6491), (6492), (6499), (645), (650), (651), (600), (601), (602), (605), (607), 606, 608, 609, 61*, (6931), (6932), (6933), 7931, 7932, 7933, 710, 711, 712, 713, 717, 610, 611, 612, (62X), (631), (634), (639), (676), (68X)	8. Gastos de personal a) Sueldos, salarios y asimilados b) Cargas sociales 9. Transferencias y subvenciones concedidas 10. Aprovisionamientos a) Consumo de mercaderías y otros aprovisionamientos b) Deterioro de valor de mercaderías, materias primas y otros aprovisionamientos 11. Otros gastos de gestión ordinaria a) Suministros y servicios exteriores b) Tributos c) Otros 12. Amortización del inmovilizado	18	-40.044.877,93	-37.574.396,93
	B) TOTAL DE GASTOS DE GESTIÓN ORDINARIA (8+9+10+11+12)		-53.348.908,25	-49.927.888,27
	I. Resultado (Ahorro o desahorro) de la gestión ordinaria (A+B)		-1.222.166,31	82.097,71
(690X), (691X), (692X), (6938), 7903, 7906, 7907, 7909, 791X, 7920, 7921, 799, 7938, 770, 771, 772, 774, (670), (671), (672), (674), 75310, 75311, 773, 778, (678)	13. Deterioro de valor y resultados por enajenación del inmovilizado no financiero y activos en estado de venta a) Deterioro de valor b) Bajas y enajenaciones c) Imputación de subvenciones para el inmovilizado no financiero 14. Otras partidas no ordinarias a) Ingresos b) Gastos	18	-1.106,80	-99,58
	II. Resultado de las operaciones no financieras (I +13+14)		-1.192.756,73	137.765,43


 Gobierno de La Rioja	HACIENDA Y ADMINISTRACIÓN PÚBLICA	Ejercicio 2022
	SICAP - Sistema de Información Contable	
	CUENTA DE RESULTADOS	

Información a fecha: 31-12-2022

Unidad monetaria: Euros

UNIVERSIDAD DE LA RIOJA

Nº. Cuentas		Notas en memoria	Ejercicio 2022	Ejercicio 2021
	15. Ingresos financieros	18	24.417,74	1.643,60
	a) De participaciones en instrumentos de patrimonio		0,00	0,00
7630	a.1) En entidades del grupo, multigrupo y asociadas			
760	a.2) En otras entidades			
	b) De valores negociables y de créditos del activo inmovilizado		24.417,74	1.643,60
7631, 7632	b.1) En entidades del grupo, multigrupo y asociadas			
761, 762, 769, 76454,(66454)	b.2) Otros		24.417,74	1.643,60
	16. Gastos financieros	18	-28.219,25	-52.942,42
(663)	a) Por deudas con entidades del grupo, multigrupo y asociadas			
(660), (661), (6620), (6621), (6628), (669), 76451, (66451)	b) Otros		-28.219,25	-52.942,42
784, 785, 786, 787	17. Gastos financieros imputados al activo			
	18. Variación del valor razonable en activos y pasivos financieros		0,00	0,00
7646, (6646), 76459, (66459)	a) Derivados financieros			
7640, 7642, 76452, 76453, (6640), (6642), (66452), (66453)	b) Otros activos y pasivos a valor razonable con imputación en resultados			
7641, (6641)	c) Imputación al resultado del ejercicio por activos financieros disponibles para la venta			
768, (668)	19. Diferencias de cambio			
	20. Deterioro de valor, bajas y enajenaciones de activos y pasivos financieros	18	76.744,17	76.303,51
7960, 7961, 7965, 766, (6960), (6961), (6965), (6660), (6661), (6662), (6663), 7970, (6970), (6670)	a) De entidades del grupo, multigrupo y asociadas			
765, 7966, 7971, (6651), (6655), (6671), (6962), (6966), (6971)	b) Otros		76.744,17	76.303,51
	III. Resultado de las operaciones financieras (15+16+17+18+19+20)		72.942,66	25.004,69
	IV. Resultado (Ahorro o desahorro) neto del ejercicio (II + III)		-1.119.814,07	162.770,12


 Gobierno de La Rioja	HACIENDA Y ADMINISTRACIÓN PÚBLICA	Ejercicio 2022
	SICAP - Sistema de Información Contable	
	CUENTA DE RESULTADOS	

Información a fecha: 31-12-2022

Unidad monetaria: Euros

CONSORCIO DE EXTINCIÓN DE INCENDIOS Y SALVAMENTO DE LA RIOJA

Nº. Cuentas		Notas en memoria	Ejercicio 2022	Ejercicio 2021
720, 721, 722, 723, 724, 725, 726, 727, 728, 730, 731, 732, 740, 742	1. Ingresos tributarios y cotizaciones sociales	18	1.270.011,84	1.116.546,14
744	a) Impuestos		227.610,72	170.841,61
729	b) Tasas		1.042.401,12	945.704,53
	c) Otros ingresos tributarios			
	d) Cotizaciones sociales			
	2. Transferencias y subvenciones recibidas	18	4.902.138,91	4.881.510,96
	a) Del ejercicio		4.902.138,91	4.881.510,96
7510, 7511	a.1) subvenciones recibidas para financiar gastos del ejercicio			
7500, 7501	a.2) transferencias		4.902.138,91	4.881.510,96
7520, 7521	a.3) subvenciones recibidas para cancelación de pasivos que no supongan financiación específica de un elemento patrimonial			
75300, 75301	b) Imputación de subvenciones para el inmovilizado no financiero			
7540, 7541	c) Imputación de subvenciones para activos corrientes y otras			
	3. Ventas netas y prestaciones de servicios	18	0,00	0,00
700, 701, 702, 703, 704, (706), (708), (709)	a) Ventas netas			
741, 705	b) Prestación de servicios			
71*, 7930, 7937, (6937)	4. Variación de existencias de productos terminados y en curso de fabricación y deterioro de valor			
780, 781, 782, 783	5. Trabajos realizados por la entidad para su inmovilizado			
776, 777	6. Otros ingresos de gestión ordinaria	18	7.011,99	4.246,31
7952, 7953, 7959	7. Excesos de provisiones	18		
	A) TOTAL INGRESOS DE GESTIÓN ORDINARIA (1+2+3+4+5+6+7)		6.179.162,74	6.002.303,41
(640), (641)	8. Gastos de personal	18	-5.416.290,73	-5.204.170,11
(642), (643), (6490), (6491), (6492), (6499), (645)	a) Sueldos, salarios y asimilados		-4.015.614,42	-3.846.870,27
(650), (651)	b) Cargas sociales		-1.400.676,31	-1.357.299,84
	9. Transferencias y subvenciones concedidas	18	-1.500,00	-1.500,00
	10. Aprovisionamientos		0,00	0,00
(600), (601), (602), (605), (607), 606, 608, 609, 61*, (6931), (6932), (6933), 7931, 7932, 7933, 710, 711, 712, 713, 717, 610, 611, 612	a) Consumo de mercaderías y otros aprovisionamientos			
	b) Deterioro de valor de mercaderías, materias primas y otros aprovisionamientos			
	11. Otros gastos de gestión ordinaria	18	-384.548,52	-442.407,20
(62X)	a) Suministros y servicios exteriores		-380.721,35	-439.106,61
(631), (634), (639)	b) Tributos		-3.827,17	-3.300,59
(676)	c) Otros			
(68X)	12. Amortización del inmovilizado	5.7		-46.695,72
	B) TOTAL DE GASTOS DE GESTIÓN ORDINARIA (8+9+10+11+12)		-5.802.339,25	-5.694.773,03
	I. Resultado (Ahorro o desahorro) de la gestión ordinaria (A+B)		376.823,49	307.530,38
(690X), (691X), (692X), (6938), 7903, 7906, 7907, 7909, 791X, 7920, 7921, 799, 7938	13. Deterioro de valor y resultados por enajenación del inmovilizado no financiero y activos en estado de venta	18	0,00	0,00
	a) Deterioro de valor			
770, 771, 772, 774, (670), (671), (672), (674)	b) Bajas y enajenaciones			
75310, 75311	c) Imputación de subvenciones para el inmovilizado no financiero			
	14. Otras partidas no ordinarias	18	0,00	1.583,66
773, 778	a) Ingresos			1.583,66
(678)	b) Gastos			
	II. Resultado de las operaciones no financieras (I +13+14)		376.823,49	309.114,04


 Gobierno de La Rioja	HACIENDA Y ADMINISTRACIÓN PÚBLICA	Ejercicio 2022
	SICAP - Sistema de Información Contable	
	CUENTA DE RESULTADOS	

Información a fecha: 31-12-2022

Unidad monetaria: Euros

CONSORCIO DE EXTINCIÓN DE INCENDIOS Y SALVAMENTO DE LA RIOJA

Nº. Cuentas		Notas en memoria	Ejercicio 2022	Ejercicio 2021
	15. Ingresos financieros	18	2.906,75	1.226,13
	a) De participaciones en instrumentos de patrimonio		0,00	0,00
7630	a.1) En entidades del grupo, multigrupo y asociadas			
760	a.2) En otras entidades			
7631, 7632	b) De valores negociables y de créditos del activo inmovilizado		2.906,75	1.226,13
761, 762, 769, 76454, (66454)	b.1) En entidades del grupo, multigrupo y asociadas			
(663)	b.2) Otros		2.906,75	1.226,13
(660), (661), (6620), (6621), (6628), (669), 76451, (66451)	16. Gastos financieros	18	-1.683,27	-15,75
784, 785, 786, 787	a) Por deudas con entidades del grupo, multigrupo y asociadas			
	b) Otros		-1.683,27	-15,75
	17. Gastos financieros imputados al activo			
	18. Variación del valor razonable en activos y pasivos financieros		0,00	0,00
7646, (6646), 76459, (66459)	a) Derivados financieros			
7640, 7642, 76452, 76453, (6640), (6642), (66452), (66453)	b) Otros activos y pasivos a valor razonable con imputación en resultados			
7641, (6641)	c) Imputación al resultado del ejercicio por activos financieros disponibles para la venta			
768, (668)	19. Diferencias de cambio			
7960, 7961, 7965, 766, (6960), (6961), (6965), (6660), (6661), (6662), (6663), 7970, (6970), (6670)	20. Deterioro de valor, bajas y enajenaciones de activos y pasivos financieros	18	3.987,23	-7.217,33
765, 7966, 7971, (6651), (6655), (6671), (6962), (6966), (6971)	a) De entidades del grupo, multigrupo y asociadas			
	b) Otros		3.987,23	-7.217,33
	III. Resultado de las operaciones financieras (15+16+17+18+19+20)		5.210,71	-6.006,95
	IV. Resultado (Ahorro o desahorro) neto del ejercicio (II + III)		382.034,20	303.107,09


 Gobierno de La Rioja	HACIENDA Y ADMINISTRACIÓN PÚBLICA	Ejercicio 2022
	SICAP - Sistema de Información Contable	
	CUENTA DE RESULTADOS	

Información a fecha: 31-12-2022

Unidad monetaria: Euros

CONSEJO ECONÓMICO Y SOCIAL DE LA RIOJA

Nº. Cuentas		Notas en memoria	Ejercicio 2022	Ejercicio 2021
720, 721, 722, 723, 724, 725, 726, 727, 728, 730, 731, 732, 740, 742	1. Ingresos tributarios y cotizaciones sociales	18	0,00	0,00
744	a) Impuestos			
729	b) Tasas			
	c) Otros ingresos tributarios			
	d) Cotizaciones sociales			
	2. Transferencias y subvenciones recibidas	18	27.625,15	0,00
	a) Del ejercicio		27.625,15	0,00
7510, 7511	a.1) subvenciones recibidas para financiar gastos del ejercicio			
7500, 7501	a.2) transferencias		27.625,15	
7520, 7521	a.3) subvenciones recibidas para cancelación de pasivos que no supongan financiación específica de un elemento patrimonial			
75300, 75301	b) Imputación de subvenciones para el inmovilizado no financiero			
7540, 7541	c) Imputación de subvenciones para activos corrientes y otras			
	3. Ventas netas y prestaciones de servicios	18	0,00	0,00
700, 701, 702, 703, 704, (706), (708), (709)	a) Ventas netas			
741, 705	b) Prestación de servicios			
71*, 7930, 7937, (6937)	4. Variación de existencias de productos terminados y en curso de fabricación y deterioro de valor			
780, 781, 782, 783	5. Trabajos realizados por la entidad para su inmovilizado			
776, 777	6. Otros ingresos de gestión ordinaria	18		
7952, 7953, 7959	7. Excesos de provisiones	18		
	A) TOTAL INGRESOS DE GESTIÓN ORDINARIA (1+2+3+4+5+6+7)		27.625,15	0,00
(640), (641)	8. Gastos de personal	18	-10.478,72	0,00
(642), (643), (6490), (6491), (6492), (6499), (645)	a) Sueldos, salarios y asimilados		-7.964,13	
(650), (651)	b) Cargas sociales		-2.514,59	
	9. Transferencias y subvenciones concedidas	18		
	10. Aprovisionamientos		0,00	0,00
(600), (601), (602), (605), (607), 606, 608, 609, 61*, (6931), (6932), (6933), 7931, 7932, 7933, 710, 711, 712, 713, 717, 610, 611, 612	a) Consumo de mercaderías y otros aprovisionamientos			
	b) Deterioro de valor de mercaderías, materias primas y otros aprovisionamientos			
	11. Otros gastos de gestión ordinaria	18	-16.619,61	0,00
(62X)	a) Suministros y servicios exteriores		-13.805,32	
(631), (634), (639)	b) Tributos		-2.814,29	
(676)	c) Otros			
(68X)	12. Amortización del inmovilizado	5.7	-526,82	
	B) TOTAL DE GASTOS DE GESTIÓN ORDINARIA (8+9+10+11+12)		-27.625,15	0,00
	I. Resultado (Ahorro o desahorro) de la gestión ordinaria (A+B)		0,00	0,00
(690X), (691X), (692X), (6938), 7903, 7906, 7907, 7909, 791X, 7920, 7921, 799, 7938	13. Deterioro de valor y resultados por enajenación del inmovilizado no financiero y activos en estado de venta	18	0,00	0,00
	a) Deterioro de valor			
770, 771, 772, 774, (670), (671), (672), (674)	b) Bajas y enajenaciones			
75310, 75311	c) Imputación de subvenciones para el inmovilizado no financiero			
	14. Otras partidas no ordinarias	18	0,00	0,00
773, 778	a) Ingresos			
(678)	b) Gastos			
	II. Resultado de las operaciones no financieras (I +13+14)		0,00	0,00


 Gobierno de La Rioja	HACIENDA Y ADMINISTRACIÓN PÚBLICA	Ejercicio 2022
	SICAP - Sistema de Información Contable	
	CUENTA DE RESULTADOS	

Información a fecha: 31-12-2022

Unidad monetaria: Euros

CONSEJO ECONÓMICO Y SOCIAL DE LA RIOJA

Nº. Cuentas		Notas en memoria	Ejercicio 2022	Ejercicio 2021
	15. Ingresos financieros	18	0,00	0,00
	a) De participaciones en instrumentos de patrimonio		0,00	0,00
7630	a.1) En entidades del grupo, multigrupo y asociadas			
760	a.2) En otras entidades			
	b) De valores negociables y de créditos del activo inmovilizado		0,00	0,00
7631, 7632	b.1) En entidades del grupo, multigrupo y asociadas			
761, 762, 769, 76454, (66454)	b.2) Otros			
	16. Gastos financieros	18	0,00	0,00
(663)	a) Por deudas con entidades del grupo, multigrupo y asociadas			
(660), (661), (6620), (6621), (6628), (669), 76451, (66451)	b) Otros			
784, 785, 786, 787	17. Gastos financieros imputados al activo			
	18. Variación del valor razonable en activos y pasivos financieros		0,00	0,00
7646, (6646), 76459, (66459)	a) Derivados financieros			
7640, 7642, 76452, 76453, (6640), (6642), (66452), (66453)	b) Otros activos y pasivos a valor razonable con imputación en resultados			
7641, (6641)	c) Imputación al resultado del ejercicio por activos financieros disponibles para la venta			
768, (668)	19. Diferencias de cambio			
	20. Deterioro de valor, bajas y enajenaciones de activos y pasivos financieros	18	0,00	0,00
7960, 7961, 7965, 766, (6960), (6961), (6965), (6660), (6661), (6662), (6663), 7970, (6970), (6670)	a) De entidades del grupo, multigrupo y asociadas			
765, 7966, 7971, (6651), (6655), (6671), (6962), (6966), (6971)	b) Otros			
	III. Resultado de las operaciones financieras (15+16+17+18+19+20)		0,00	0,00
	IV. Resultado (Ahorro o desahorro) neto del ejercicio (II + III)		0,00	0,00


 Gobierno de La Rioja	HACIENDA Y ADMINISTRACIÓN PÚBLICA	Ejercicio 2022
	SICAP - Sistema de Información Contable	
	CUENTA DE RESULTADOS	

Información a fecha: 31-12-2022

Unidad monetaria: Euros

CONSOLIDACIÓN

Nº. Cuentas		Notas en memoria	Ejercicio 2022	Ejercicio 2021
	1. Ingresos tributarios y cotizaciones sociales		764.281.171,93	791.267.963,16
720, 721, 722, 723, 724, 725, 726, 727, 728, 730, 731, 732, 733, 734, 739	a) Impuestos		757.560.626,85	784.763.369,90
740, 742	b) Tasas		5.678.143,96	5.558.888,73
744	c) Otros ingresos tributarios		1.042.401,12	945.704,53
729	d) Cotizaciones sociales		0,00	0,00
	2. Transferencias y subvenciones recibidas		739.483.856,32	694.461.953,91
	a) Del ejercicio		736.664.828,88	691.750.180,61
7510, 7511	a.1) subvenciones recibidas para financiar gastos del ejercicio		104.166.524,65	102.160.530,38
7500, 7501	a.2) transferencias		632.498.304,23	589.589.650,23
7520, 7521	a.3) subvenciones recibidas para cancelación de pasivos que no supongan financiación específica de un elemento patrimonial		0,00	0,00
75300, 75301	b) Imputación de subvenciones para el inmovilizado no financiero		533.299,08	1.450.321,74
7540, 7541	c) Imputación de subvenciones para activos corrientes y otras		2.285.728,36	1.261.451,56
	3. Ventas netas y prestaciones de servicios		16.972.262,68	17.493.767,49
700, 701, 702, 703, 704, (706), (708), (709)	a) Ventas netas		0,00	0,00
741, 705	b) Prestación de servicios		16.972.262,68	17.493.767,49
71*, 7930, 7937, (6937)	4. Variación de existencias de productos terminados y en curso de fabricación y deterioro de valor		0,00	0,00
780, 781, 782, 783	5. Trabajos realizados por la entidad para su inmovilizado		0,00	0,00
776, 777	6. Otros ingresos de gestión ordinaria		13.077.193,14	10.787.980,04
7952, 7953, 7959	7. Excesos de provisiones		104.722,27	42.676,31
	A) TOTAL INGRESOS DE GESTIÓN ORDINARIA (1+2+3+4+5+6+7)		1.533.919.206,34	1.514.054.340,91
	8. Gastos de personal		-640.042.614,83	-595.824.005,45
(640), (641)	a) Sueldos, salarios y asimilados		-517.646.946,69	-481.336.409,80
(642), (643), (6490), (6491), (6492), (6499), (645)	b) Cargas sociales		-122.395.668,14	-114.487.595,65
(650), (651)	9. Transferencias y subvenciones concedidas		-485.877.187,62	-515.780.434,06
	10. Aprovisionamientos		0,00	0,00
(600), (601), (602), (605), (607), 606, 608, 609, 61*, (6931), (6932), (6933), 7931, 7932, 7933, 710, 711, 712, 713, 717, 610, 611, 612	a) Consumo de mercaderías y otros aprovisionamientos		0,00	0,00
	b) Deterioro de valor de mercaderías, materias primas y otros aprovisionamientos		0,00	0,00
	11. Otros gastos de gestión ordinaria		-316.279.478,89	-311.418.403,87
(62X)	a) Suministros y servicios exteriores		-310.753.373,06	-307.755.713,98
(631), (634), (639)	b) Tributos		-2.478.553,16	-2.525.155,04
(676)	c) Otros		-3.047.552,67	-1.137.534,85
(68X)	12. Amortización del inmovilizado		-16.172.980,93	-15.636.767,81
	B) TOTAL DE GASTOS DE GESTIÓN ORDINARIA (8+9+10+11+12)		-1.458.372.262,27	-1.438.659.611,19
	I. Resultado (Ahorro o desahorro) de la gestión ordinaria (A+B)		75.546.944,07	75.394.729,72
	13. Deterioro de valor y resultados por enajenación del inmovilizado no financiero y activos en estado de venta		1.756.180,29	976.773,03
(690X), (691X), (692X), (6938), 7903, 7906, 7907, 7909, 791X, 7920, 7921, 799, 7938	a) Deterioro de valor		0,00	34.619,34
770, 771, 772, 774, (670), (671), (672), (674)	b) Bajas y enajenaciones		1.756.180,29	942.153,69
75310, 75311	c) Imputación de subvenciones para el inmovilizado no financiero		0,00	0,00
	14. Otras partidas no ordinarias		3.448.835,94	3.238.895,36
773, 778	a) Ingresos		3.448.835,94	3.249.623,06
(678)	b) Gastos		0,00	-10.727,70
	II. Resultado de las operaciones no financieras (I +13+14)		80.751.960,30	79.610.398,11


 Gobierno de La Rioja	HACIENDA Y ADMINISTRACIÓN PÚBLICA	Ejercicio 2022
	SICAP - Sistema de Información Contable	
	CUENTA DE RESULTADOS	

Información a fecha: 31-12-2022


Unidad monetaria: Euros

CONSOLIDACIÓN

Nº. Cuentas		Notas en memoria	Ejercicio 2022	Ejercicio 2021
	15. Ingresos financieros		1.079.996,01	1.270.970,87
	a) De participaciones en instrumentos de patrimonio		874.392,31	830.582,96
7630	a.1) En entidades del grupo, multigrupo y asociadas		874.392,31	830.582,96
760	a.2) En otras entidades		0,00	0,00
	b) De valores negociables y de créditos del activo inmovilizado		205.603,70	440.387,91
7631, 7632	b.1) En entidades del grupo, multigrupo y asociadas		0,00	0,00
761, 762, 769, 76454,(66454)	b.2) Otros		205.603,70	440.387,91
	16. Gastos financieros		-7.008.639,46	-6.902.196,32
(663)	a) Por deudas con entidades del grupo, multigrupo y asociadas		0,00	0,00
(660), (661), (6620), (6621), (6628), (669), 76451, (66451)	b) Otros		-7.008.639,46	-6.902.196,32
784, 785, 786, 787	17. Gastos financieros imputados al activo		0,00	0,00
	18. Variación del valor razonable en activos y pasivos financieros		0,00	0,00
7646, (6646), 76459, (66459)	a) Derivados financieros		0,00	0,00
7640, 7642, 76452, 76453, (6640), (6642), (66452), (66453)	b) Otros activos y pasivos a valor razonable con imputación en resultados		0,00	0,00
7641, (6641)	c) Imputación al resultado del ejercicio por activos financieros disponibles para la venta		0,00	0,00
768, (668)	19. Diferencias de cambio		0,00	0,00
	20. Deterioro de valor, bajas y enajenaciones de activos y pasivos financieros		78.700,47	-571.018,35
7960, 7961, 7965, 766, (6960), (6961), (6965), (6660), (6661), (6662), (6663), 7970, (6970), (6670)	a) De entidades del grupo, multigrupo y asociadas		1.133.530,20	1.020.423,48
765, 7966, 7971, (6651), (6655), (6671), (6962), (6966), (6971)	b) Otros		-1.054.829,73	-1.591.441,83
	III. Resultado de las operaciones financieras (15+16+17+18+19+20)		-5.849.942,98	-6.202.243,80
	IV. Resultado (Ahorro o desahorro) neto del ejercicio (II + III)		74.902.017,32	73.408.154,31


	Gobierno de La Rioja	Consejería de Hacienda y Administración Pública	Ejercicio 2022
		SICAP - Sistema de Información Contable	

VII CONSOLIDACIÓN Y AGREGACIÓN DE CUENTAS
2 Entes Públicos
C) Estado de cambios en el patrimonio neto

 Gobierno de La Rioja	HACIENDA Y ADMINISTRACIÓN PÚBLICA				Ejercicio 2022
	1. ESTADO TOTAL DE CAMBIOS EN EL PATRIMONIO NETO				


ADMINISTRACIÓN GENERAL

	NOTAS EN MEMORIA	I. Patrimonio aportado	II. Patrimonio generado	III. Ajustes por cambios de valor	IV. Otros incrementos patrimoniales	TOTAL
A) PATRIMONIO NETO AL FINAL DEL EJERCICIO 2021		183.023.307,84	-218.365.901,93			-35.342.594,09
B) AJUSTES POR CAMBIOS DE CRITERIOS CONTABLES Y CORRECCIÓN DE ERRORES						
C) PATRIMONIO NETO INICIAL AJUSTADO DEL EJERCICIO 2022 (A+B)		183.023.307,84	-218.365.901,93			-35.342.594,09
D) VARIACIONES DEL PATRIMONIO NETO EJERCICIO 2022			73.601.539,74			73.601.539,74
1. Ingresos y gastos reconocidos en el ejercicio			73.601.539,74			73.601.539,74
2. Operaciones con la entidad o entidades propietarias						
3. Otras variaciones del patrimonio neto						
E) PATRIMONIO NETO AL FINAL DEL EJERCICIO 2022 (C+D)		183.023.307,84	-144.764.362,19			38.258.945,65

 Gobierno de La Rioja	HACIENDA Y ADMINISTRACIÓN PÚBLICA				Ejercicio 2022
	1. ESTADO TOTAL DE CAMBIOS EN EL PATRIMONIO NETO				


Universidad de La Rioja

	NOTAS EN MEMORIA	I. Patrimonio aportado	II. Patrimonio generado	III. Ajustes por cambios de valor	IV. Otros incrementos patrimoniales	TOTAL
A) PATRIMONIO NETO AL FINAL DEL EJERCICIO 2021		47.465.971,77	-16.109.882,20		9.352.879,09	40.708.968,66
B) AJUSTES POR CAMBIOS DE CRITERIOS CONTABLES Y CORRECCIÓN DE ERRORES						
C) PATRIMONIO NETO INICIAL AJUSTADO DEL EJERCICIO 2022 (A+B)		47.465.971,77	-16.109.882,20		9.352.879,09	40.708.968,66
D) VARIACIONES DEL PATRIMONIO NETO EJERCICIO 2022			-1.119.814,07		-533.299,08	-1.653.113,15
1. Ingresos y gastos reconocidos en el ejercicio	18		-1.119.814,07		-533.299,08	-1.653.113,15
2. Operaciones con la entidad o entidades propietarias						
3. Otras variaciones del patrimonio neto						
E) PATRIMONIO NETO AL FINAL DEL EJERCICIO 2022 (C+D)		47.465.971,77	-17.229.696,27		8.819.580,01	39.055.855,51

 Gobierno de La Rioja	HACIENDA Y ADMINISTRACIÓN PÚBLICA				Ejercicio 2022
	1. ESTADO TOTAL DE CAMBIOS EN EL PATRIMONIO NETO				


Agencia de Desarrollo Económico de La Rioja

	NOTAS EN MEMORIA	I. Patrimonio aportado	II. Patrimonio generado	III. Ajustes por cambios de valor	IV. Otros incrementos patrimoniales	TOTAL
A) PATRIMONIO NETO AL FINAL DEL EJERCICIO 2021	A	7.150.063,75	63.248.109,14		50.329.774,54	120.727.947,43
B) AJUSTES POR CAMBIOS DE CRITERIOS CONTABLES Y CORRECCIÓN DE ERRORES						
C) PATRIMONIO NETO INICIAL AJUSTADO DEL EJERCICIO 2022 (A+B)		7.150.063,75	63.248.109,14		50.329.774,54	120.727.947,43
D) VARIACIONES DEL PATRIMONIO NETO EJERCICIO 2022			2.065.882,60		-4.576.362,77	-2.510.480,17
1. Ingresos y gastos reconocidos en el ejercicio	B		2.065.882,60		-4.576.362,77	-2.510.480,17
2. Operaciones con la entidad o entidades propietarias						
3. Otras variaciones del patrimonio neto	F4					
E) PATRIMONIO NETO AL FINAL DEL EJERCICIO 2022 (C+D)		7.150.063,75	65.313.991,74		45.753.411,77	118.217.467,26

 Gobierno de La Rioja	HACIENDA Y ADMINISTRACIÓN PÚBLICA	Ejercicio 2022
	1. ESTADO TOTAL DE CAMBIOS EN EL PATRIMONIO NETO	


CONSORCIO DE EXTINCIÓN DE INCENDIOS Y SALVAMENTO DE LA RIOJA

	NOTAS EN MEMORIA	I. Patrimonio aportado	II. Patrimonio generado	III. Ajustes por cambios de valor	IV. Otros incrementos patrimoniales	TOTAL
A) PATRIMONIO NETO AL FINAL DEL EJERCICIO 2021		2.762.497,23	4.233.131,62		800.250,00	7.795.878,85
B) AJUSTES POR CAMBIOS DE CRITERIOS CONTABLES Y CORRECCIÓN DE ERRORES						
C) PATRIMONIO NETO INICIAL AJUSTADO DEL EJERCICIO 2022 (A+B)		2.762.497,23	4.233.131,62		800.250,00	7.795.878,85
D) VARIACIONES DEL PATRIMONIO NETO EJERCICIO 2022			382.034,20		309.600,00	691.634,20
1. Ingresos y gastos reconocidos en el ejercicio			382.034,20			382.034,20
2. Operaciones con la entidad o entidades propietarias						
3. Otras variaciones del patrimonio neto					309.600,00	309.600,00
E) PATRIMONIO NETO AL FINAL DEL EJERCICIO 2022 (C+D)		2.762.497,23	4.615.165,82		1.109.850,00	8.487.513,05

 Gobierno de La Rioja	HACIENDA Y ADMINISTRACIÓN PÚBLICA				Ejercicio 2022
	1. ESTADO TOTAL DE CAMBIOS EN EL PATRIMONIO NETO				


CONSOLIDADO

	NOTAS EN MEMORIA	I. Patrimonio aportado	II. Patrimonio generado	III. Ajustes por cambios de valor	IV. Otros incrementos patrimoniales	TOTAL
A) PATRIMONIO NETO AL FINAL DEL EJERCICIO 2021		240.420.034,59	-167.038.663,12		60.482.903,63	133.864.275,10
B) AJUSTES POR CAMBIOS DE CRITERIOS CONTABLES Y CORRECCIÓN DE ERRORES						
C) PATRIMONIO NETO INICIAL AJUSTADO DEL EJERCICIO 2022 (A+B)		240.420.034,59	-167.038.663,12		60.482.903,63	133.864.275,10
D) VARIACIONES DEL PATRIMONIO NETO EJERCICIO 2022			74.926.700,69		-4.800.061,85	70.126.638,84
1. Ingresos y gastos reconocidos en el ejercicio			74.926.700,69		-5.109.661,85	69.817.038,84
2. Operaciones con la entidad o entidades propietarias						
3. Otras variaciones del patrimonio neto					309.600,00	309.600,00
E) PATRIMONIO NETO AL FINAL DEL EJERCICIO 2022 (C+D)		240.420.034,59	-92.111.962,43		55.682.841,78	203.990.913,94

	Gobierno de La Rioja	HACIENDA Y ADMINISTRACIÓN PÚBLICA		Ejercicio 2022
		2. ESTADO DE INGRESOS Y GASTOS RECONOCIDOS		


ADMINISTRACIÓN GENERAL

Nº CTAS.		NOTAS MEMORIA	2022	2021
129	I. Resultado económico patrimonial		73.601.539,74	71.849.553,00
	II. Ingresos y gastos reconocidos directamente en el patrimonio neto:			
	1. Inmovilizado no financiero			
920	1.1. Ingresos			
(820), (821)	1.2. Gastos			
	2. Activos y pasivos financieros			
900, 991	2.1. Ingresos			
(800), (891)	2.2. Gastos			
	3. Coberturas contables			
910	3.1. Ingresos			
(810)	3.2. Gastos			
94	4. Otros incrementos patrimoniales			
	5. Total (1+2+3+4)			
	III. Transferencias a la cuenta del resultado económico patrimonial o al valor inicial de la partida cubierta:			
(823)	1. Inmovilizado no financiero			
(802), 902, 993	2. Activos y pasivos financieros			
	3. Coberturas contables			
(8110), 9110	3.1. Importes transferidos a la cuenta del resultado económico patrimonial			
(8111), 9111	3.2. Importes transferidos al valor inicial de la partida cubierta			
(84)	4. Otros incrementos patrimoniales			
	Total (1+2+3+4)			
	IV. TOTAL ingresos y gastos reconocidos (I+II+III)		73.601.539,74	71.849.553,00

	Gobierno de La Rioja	HACIENDA Y ADMINISTRACIÓN PÚBLICA	Ejercicio 2022
		2. ESTADO DE INGRESOS Y GASTOS RECONOCIDOS	


UNIVERSIDAD DE LA RIOJA

Nº CTAS.		NOTAS MEMORIA	2022	2021
129	I. Resultado económico patrimonial		-1.119.814,07	162.770,12
	II. Ingresos y gastos reconocidos directamente en el patrimonio neto:		2.285.728,36	9.481.820,09
	1. Inmovilizado no financiero			
920	1.1. Ingresos			
(820), (821)	1.2. Gastos			
	2. Activos y pasivos financieros			
900, 991	2.1. Ingresos			
(800), (891)	2.2. Gastos			
	3. Coberturas contables			
910	3.1. Ingresos			
(810)	3.2. Gastos			
94	4. Otros incrementos patrimoniales		2.285.728,36	9.481.820,09
	5. Total (1+2+3+4)		2.285.728,36	9.481.820,09
	III. Transferencias a la cuenta del resultado económico patrimonial o al valor inicial de la partida cubierta:		-2.819.027,44	-2.710.433,86
(823)	1. Inmovilizado no financiero			
(802), 902, 993	2. Activos y pasivos financieros			
	3. Coberturas contables			
(8110), 9110	3.1. Importes transferidos a la cuenta del resultado económico patrimonial			
(8111), 9111	3.2. Importes transferidos al valor inicial de la partida cubierta			
(84)	4. Otros incrementos patrimoniales		-2.819.027,44	-2.710.433,86
	Total (1+2+3+4)		-2.819.027,44	-2.710.433,86
	IV. TOTAL ingresos y gastos reconocidos (I+II+III)		-1.653.113,15	6.934.156,35

	Gobierno de	HACIENDA Y ADMINISTRACIÓN PÚBLICA	Ejercicio 2022
	La Rioja		
	2. ESTADO DE INGRESOS Y GASTOS RECONOCIDOS		


Agencia de Desarrollo Económico de La Rioja

Nº CTAS.		NOTAS MEMORIA	2022	2021
129	I. Resultado económico patrimonial		2.065.882,60	1.092.724,10
	II. Ingresos y gastos reconocidos directamente en el patrimonio neto:			
	1. Inmovilizado no financiero			
920	1.1. Ingresos			
(820), (821)	1.2. Gastos			
	2. Activos y pasivos financieros			
900, 991	2.1. Ingresos			
(800), (891)	2.2. Gastos			
	3. Coberturas contables			
910	3.1. Ingresos			
(810)	3.2. Gastos			
94	4. Otros incrementos patrimoniales			
	5. Total (1+2+3+4)			
	III. Transferencias a la cuenta del resultado económico patrimonial o al valor inicial de la partida cubierta:			
(823)	1. Inmovilizado no financiero			
(802), 902, 993	2. Activos y pasivos financieros			
	3. Coberturas contables			
(8110), 9110	3.1. Importes transferidos a la cuenta del resultado económico patrimonial			
(8111), 9111	3.2. Importes transferidos al valor inicial de la partida cubierta			
(84)	4. Otros incrementos patrimoniales			
	Total (1+2+3+4)			
	IV. TOTAL ingresos y gastos reconocidos (I+II+III)		2.065.882,60	1.092.724,10

	Gobierno de	HACIENDA Y ADMINISTRACIÓN PÚBLICA	Ejercicio 2022
	La Rioja		
		2. ESTADO DE INGRESOS Y GASTOS RECONOCIDOS	


CONSORCIO DE EXTINCIÓN DE INCENDIOS Y SALVAMENTO DE LA RIOJA

Nº CTAS.		NOTAS MEMORIA	2022	2021
129	I. Resultado económico patrimonial		382.034,20	305.432,90
	II. Ingresos y gastos reconocidos directamente en el patrimonio neto:			
	1. Inmovilizado no financiero			
920	1.1. Ingresos			
(820), (821)	1.2. Gastos			
	2. Activos y pasivos financieros			
900, 991	2.1. Ingresos			
(800), (891)	2.2. Gastos			
	3. Coberturas contables			
910	3.1. Ingresos			
(810)	3.2. Gastos			
94	4. Otros incrementos patrimoniales			
	5. Total (1+2+3+4)			
	III. Transferencias a la cuenta del resultado económico patrimonial o al valor inicial de la partida cubierta:			
(823)	1. Inmovilizado no financiero			
(802), 902, 993	2. Activos y pasivos financieros			
	3. Coberturas contables			
(8110), 9110	3.1. Importes transferidos a la cuenta del resultado económico patrimonial			
(8111), 9111	3.2. Importes transferidos al valor inicial de la partida cubierta			
(84)	4. Otros incrementos patrimoniales			
	Total (1+2+3+4)			
	IV. TOTAL ingresos y gastos reconocidos (I+II+III)		382.034,20	305.432,90


	Gobierno de La Rioja	HACIENDA Y ADMINISTRACIÓN PÚBLICA	Ejercicio 2022
	2. ESTADO DE INGRESOS Y GASTOS RECONOCIDOS		

CONSOLIDADO

Nº CTAS.		NOTAS MEMORIA	2022	2021
129	I. Resultado económico patrimonial		74.929.642,47	73.410.480,12
	II. Ingresos y gastos reconocidos directamente en el patrimonio neto:		2.285.728,36	9.481.820,09
	1. Inmovilizado no financiero			
920	1.1. Ingresos			
(820), (821)	1.2. Gastos			
	2. Activos y pasivos financieros			
900, 991	2.1. Ingresos			
(800), (891)	2.2. Gastos			
	3. Coberturas contables			
910	3.1. Ingresos			
(810)	3.2. Gastos			
94	4. Otros incrementos patrimoniales		2.285.728,36	9.481.820,09
	5. Total (1+2+3+4)		2.285.728,36	9.481.820,09
	III. Transferencias a la cuenta del resultado económico patrimonial o al valor inicial de la partida cubierta:		-2.819.027,44	-2.710.433,86
(823)	1. Inmovilizado no financiero			
(802), 902, 993	2. Activos y pasivos financieros			
	3. Coberturas contables			
(8110), 9110	3.1. Importes transferidos a la cuenta del resultado económico patrimonial			
(8111), 9111	3.2. Importes transferidos al valor inicial de la partida cubierta			
(84)	4. Otros incrementos patrimoniales		-2.819.027,44	-2.710.433,86
	Total (1+2+3+4)		-2.819.027,44	-2.710.433,86
	IV. TOTAL ingresos y gastos reconocidos (I+II+III)		74.396.343,39	80.181.866,35

	Gobierno de La Rioja	Consejería de Hacienda y Administración Pública	Ejercicio 2021
		SICAP - Sistema de Información Contable	


VII CONSOLIDACIÓN Y AGREGACIÓN DE CUENTAS
2 Entes Públicos
D) Estado de flujos de efectivo

 Gobierno de La Rioja	HACIENDA Y ADMINISTRACIÓN PÚBLICA	Ejercicio: 2022
	SICAP - Sistema de Información Contable	
	Estado de flujos de efectivo	

ADMINISTRACIÓN GENERAL

Euros


	NOTAS EN MEMORIA	2022	2021
I. FLUJOS DE EFECTIVO DE LAS ACTIVIDADES DE GESTIÓN			
A) Cobros:		4.152.947.296,67	4.517.898.253,44
1. Ingresos tributarios y cotizaciones sociales		756.075.151,83	782.723.546,93
2. Transferencias y subvenciones recibidas		698.540.864,81	696.545.553,46
3. Ventas netas y prestaciones de servicios		24.919.748,75	26.312.873,74
4. Gestión de recursos recaudados por cuenta de otros entes		114.613.465,36	198.039.576,61
5. Intereses y dividendos cobrados		56.512,59	75.436,73
6. Otros Cobros		2.558.741.553,33	2.814.201.265,97
B) Pagos:		4.111.118.915,86	4.379.933.619,91
7. Gastos de personal		590.678.700,64	548.283.154,42
8. Transferencias y subvenciones concedidas		461.692.524,36	416.217.815,46
9. Aprovisionamientos			
10. Otros gastos de gestión		236.053.744,73	238.264.348,24
11. Gestión de recursos recaudados por cuenta de otros entes		113.705.822,68	196.715.219,58
12. Intereses pagados		5.478.772,96	7.635.287,72
13. Otros pagos		2.703.509.350,49	2.972.817.794,49
Flujos netos de efectivo por actividades de gestión (+A-B)		41.828.380,81	137.964.633,53
II. FLUJOS DE EFECTIVO DE LAS ACTIVIDADES DE INVERSIÓN			
C) Cobros:		7.699.395,23	6.415.360,88
1. Venta de inversiones reales		2.292.305,78	1.161.834,00
2. Venta de activos financieros		4.278.307,35	4.250.373,24
3. Otros cobros de las actividades de inversión		1.128.782,10	1.003.153,64
D) Pagos:		73.495.882,10	98.644.346,66
4. Compra de inversiones reales		65.336.964,06	50.706.876,21
5. Compra de activos financieros		8.158.918,04	47.937.470,45
6. Otros pagos de las actividades de inversión			
Flujos netos de efectivo por actividades de inversión (+C-D)		-65.796.486,87	-92.228.985,78
III. FLUJOS DE EFECTIVO DE LAS ACTIVIDADES DE FINANCIACIÓN			
E) Aumentos en el patrimonio:			
1. Aportaciones de la entidad o entidades propietarias.			
F) Pagos a la entidad o entidades propietarias.			
2. Devolución de aportaciones y reparto de resultados a la entidad o entidades propietarias.			
G) Cobros por emisión de pasivos financieros:		263.421.613,56	545.323.872,18
3. Obligaciones y otros valores negociables		13.610,75	37.330,11
4. Préstamos recibidos		263.333.002,81	545.211.542,07
5. Otras deudas.		75.000,00	75.000,00
H) Pagos por reembolso de pasivos financieros:		301.949.164,65	545.669.193,62
6. Obligaciones y otros valores negociables			60.000.000,00
7. Préstamos recibidos		301.949.164,65	485.591.924,69
8. Otras deudas.			77.268,93
Flujos netos de efectivo por actividades de financiación (+E-F+G-H)		-38.527.551,09	-345.321,44
IV. FLUJOS DE EFECTIVO PENDIENTES DE CLASIFICACIÓN			
I) Cobros pendientes de aplicación			
J) Pagos pendientes de aplicación			
Flujos netos de efectivo pendientes de clasificación (+I-J)			
V. EFECTO DE LAS VARIACIONES DE LOS TIPOS DE CAMBIO			
VI. INCREMENTO/DISMINUCIÓN NETA DEL EFECTIVO Y ACTIVOS LÍQUIDOS EQUIVALENTES AL EFECTIVO (I+II+III+IV+V)			
		-62.495.657,15	45.390.326,31
Efectivo y activos líquidos equivalentes al efectivo al inicio del ejercicio		175.454.548,46	130.064.222,15
Efectivo y activos líquidos equivalentes al efectivo al final del ejercicio		112.958.891,31	175.454.548,46

 Gobierno de La Rioja	HACIENDA Y ADMINISTRACIÓN PÚBLICA	Ejercicio: 2022
	SICAP - Sistema de Información Contable	
	Estado de flujos de efectivo	

UNIVERSIDAD DE LA RIOJA

Euros


	NOTAS EN MEMORIA	2022	2021
I. FLUJOS DE EFECTIVO DE LAS ACTIVIDADES DE GESTIÓN			
A) Cobros:		51.213.241,97	50.699.164,14
1. Ingresos tributarios y cotizaciones sociales		617.131,63	651.879,64
2. Transferencias y subvenciones recibidas		44.946.996,56	44.182.939,09
3. Ventas netas y prestaciones de servicios		4.736.687,00	4.566.641,00
4. Gestión de recursos recaudados por cuenta de otros entes			
5. Intereses y dividendos cobrados		24.417,74	1.643,60
6. Otros Cobros		888.009,04	1.296.060,81
B) Pagos:		48.612.289,46	46.469.776,66
7. Gastos de personal		39.373.368,91	36.918.191,82
8. Transferencias y subvenciones concedidas		1.150.686,62	888.465,14
9. Aprovisionamientos			
10. Otros gastos de gestión		7.063.315,21	7.315.439,15
11. Gestión de recursos recaudados por cuenta de otros entes			
12. Intereses pagados		27.922,38	52.299,43
13. Otros pagos		996.996,34	1.295.381,12
Flujos netos de efectivo por actividades de gestión (+A-B)		2.600.952,51	4.229.387,48
II. FLUJOS DE EFECTIVO DE LAS ACTIVIDADES DE INVERSIÓN			
C) Cobros:		0,00	0,00
1. Venta de inversiones reales			
2. Venta de activos financieros			
3. Otros cobros de las actividades de inversión			
D) Pagos:		3.688.835,72	3.218.803,32
4. Compra de inversiones reales		3.687.685,72	3.218.803,32
5. Compra de activos financieros		1.150,00	
6. Otros pagos de las actividades de inversión			
Flujos netos de efectivo por actividades de inversión (+C-D)		-3.688.835,72	-3.218.803,32
III. FLUJOS DE EFECTIVO DE LAS ACTIVIDADES DE FINANCIACIÓN			
E) Aumentos en el patrimonio:			
1. Aportaciones de la entidad o entidades propietarias.			
F) Pagos a la entidad o entidades propietarias.			
2. Devolución de aportaciones y reparto de resultados a la entidad o entidades propietarias.			
G) Cobros por emisión de pasivos financieros:		569.764,80	770.000,00
3. Obligaciones y otros valores negociables			
4. Préstamos recibidos		569.764,80	770.000,00
5. Otras deudas.			
H) Pagos por reembolso de pasivos financieros:		140.216,06	1.501.754,25
6. Obligaciones y otros valores negociables			
7. Préstamos recibidos		140.216,06	1.501.754,25
8. Otras deudas.			
Flujos netos de efectivo por actividades de financiación (+E-F+G-H)		429.548,74	-731.754,25
IV. FLUJOS DE EFECTIVO PENDIENTES DE CLASIFICACIÓN			
I) Cobros pendientes de aplicación			-5.000,00
J) Pagos pendientes de aplicación		59.133,61	-130.236,88
Flujos netos de efectivo pendientes de clasificación (+I-J)		-59.133,61	125.236,88
V. EFECTO DE LAS VARIACIONES DE LOS TIPOS DE CAMBIO			
VI. INCREMENTO/DISMINUCIÓN NETA DEL EFECTIVO Y ACTIVOS LÍQUIDOS EQUIVALENTES AL EFECTIVO (I+II+III+IV+V)			
		-717.468,08	404.066,79
Efectivo y activos líquidos equivalentes al efectivo al inicio del ejercicio		4.426.275,12	4.022.208,33
Efectivo y activos líquidos equivalentes al efectivo al final del ejercicio		3.708.807,04	4.426.275,12

 Gobierno de La Rioja	HACIENDA Y ADMINISTRACIÓN PÚBLICA	Ejercicio: 2022
	SICAP - Sistema de Información Contable	
	Estado de flujos de efectivo	

AGENCIA DE DESARROLLO ECONÓMICO DE LA RIOJA

Euros


	NOTAS EN MEMORIA	2022	2021
I. FLUJOS DE EFECTIVO DE LAS ACTIVIDADES DE GESTIÓN			
A) Cobros:		52.210.143,32	88.407.524,19
1. Ingresos tributarios y cotizaciones sociales			0,00
2. Transferencias y subvenciones recibidas	F13	2.597.668,82	333.820,82
3. Ventas netas y prestaciones de servicios	F22	77.707,64	177.212,95
4. Gestión de recursos recaudados por cuenta de otros entes			0,00
5. Intereses y dividendos cobrados	F22	892.067,17	857.334,59
6. Otros Cobros	F22	48.642.699,69	87.039.155,83
B) Pagos:		40.510.663,82	87.343.357,53
7. Gastos de personal	F22	3.883.618,45	4.752.260,21
8. Transferencias y subvenciones concedidas	F13,F22	28.177.649,39	79.007.450,85
9. Aprovisionamientos			0,00
10. Otros gastos de gestión	F22	994.588,10	681.787,07
11. Gestión de recursos recaudados por cuenta de otros entes			0,00
12. Intereses pagados	F22	24.603,79	29.401,11
13. Otros pagos	F22	7.430.204,09	2.872.458,29
Flujos netos de efectivo por actividades de gestión (+A-B)		11.699.479,50	1.064.166,66
II. FLUJOS DE EFECTIVO DE LAS ACTIVIDADES DE INVERSIÓN			
C) Cobros:		1.655.203,64	1.583.952,09
1. Venta de inversiones reales		754.954,09	
2. Venta de activos financieros		900.249,55	1.583.952,09
3. Otros cobros de las actividades de inversión			
D) Pagos:		7.456.304,31	2.265,12
4. Compra de inversiones reales	F4, F6, F22	7.456.304,31	2.265,12
5. Compra de activos financieros			0,00
6. Otros pagos de las actividades de inversión			0,00
Flujos netos de efectivo por actividades de inversión (+C-D)		-5.801.100,67	1.581.686,97
III. FLUJOS DE EFECTIVO DE LAS ACTIVIDADES DE FINANCIACIÓN			
E) Aumentos en el patrimonio:			
1. Aportaciones de la entidad o entidades propietarias.			
F) Pagos a la entidad o entidades propietarias.			
2. Devolución de aportaciones y reparto de resultados a la entidad o entidades propietarias.			
G) Cobros por emisión de pasivos financieros:		0,00	0,00
3. Obligaciones y otros valores negociables			
4. Préstamos recibidos	F9		
5. Otras deudas.			
H) Pagos por reembolso de pasivos financieros:		3.474.492,41	3.474.492,41
6. Obligaciones y otros valores negociables			
7. Préstamos recibidos	F9,F22	3.474.492,41	3.474.492,41
8. Otras deudas.			
Flujos netos de efectivo por actividades de financiación (+E-F+G-H)		-3.474.492,41	-3.474.492,41
IV. FLUJOS DE EFECTIVO PENDIENTES DE CLASIFICACIÓN			
I) Cobros pendientes de aplicación			
J) Pagos pendientes de aplicación	F19	44.008,99	44.008,99
Flujos netos de efectivo pendientes de clasificación (+I-J)		-44.008,99	-44.008,99
V. EFECTO DE LAS VARIACIONES DE LOS TIPOS DE CAMBIO			
VI. INCREMENTO/DISMINUCIÓN NETA DEL EFECTIVO Y ACTIVOS LÍQUIDOS EQUIVALENTES AL EFECTIVO (I+II+III+IV+V)		2.379.877,43	-872.647,77
Efectivo y activos líquidos equivalentes al efectivo al inicio del ejercicio		309.859,86	1.182.507,63
Efectivo y activos líquidos equivalentes al efectivo al final del ejercicio		2.689.737,29	309.859,86

	HACIENDA Y ADMINISTRACIÓN PÚBLICA	Ejercicio: 2022
	SICAP - Sistema de Información Contable	
	Estado de flujos de efectivo	

CONSORCIO DE EXTINCIÓN DE INCENDIOS Y SALVAMENTO DE LA RIOJA

Euros


	NOTAS EN MEMORIA	2022	2021
I. FLUJOS DE EFECTIVO DE LAS ACTIVIDADES DE GESTIÓN			
A) Cobros:		7.456.836,85	6.794.323,90
1. Ingresos tributarios y cotizaciones sociales		1.229.198,05	
2. Transferencias y subvenciones recibidas	F13	5.065.895,41	5.693.050,57
3. Ventas netas y prestaciones de servicios	F22	1.101.292,27	1.101.273,33
4. Gestión de recursos recaudados por cuenta de otros entes			
5. Intereses y dividendos cobrados	F22		
6. Otros Cobros	F22	60.451,12	
B) Pagos:		5.801.681,52	5.803.234,41
7. Gastos de personal	F22	5.305.326,37	5.214.046,21
8. Transferencias y subvenciones concedidas	F13,F22	1.500,00	
9. Aprovisionamientos			
10. Otros gastos de gestión	F22	375.657,79	454.836,11
11. Gestión de recursos recaudados por cuenta de otros entes			
12. Intereses pagados	F22	1.683,27	15,75
13. Otros pagos	F22	117.514,09	134.336,34
Flujos netos de efectivo por actividades de gestión (+A-B)		1.655.155,33	991.089,49
II. FLUJOS DE EFECTIVO DE LAS ACTIVIDADES DE INVERSIÓN			
C) Cobros:		6.246,33	14.143,07
1. Venta de inversiones reales			
2. Venta de activos financieros		6.246,33	14.143,07
3. Otros cobros de las actividades de inversión			
D) Pagos:		1.350.667,76	159.915,71
4. Compra de inversiones reales	F4, F6, F22	245.884,41	156.241,41
5. Compra de activos financieros		10.550,12	3.674,30
6. Otros pagos de las actividades de inversión		1.094.233,23	
Flujos netos de efectivo por actividades de inversión (+C-D)		-1.344.421,43	-145.772,64
III. FLUJOS DE EFECTIVO DE LAS ACTIVIDADES DE FINANCIACIÓN			
E) Aumentos en el patrimonio:			
1. Aportaciones de la entidad o entidades propietarias.			
F) Pagos a la entidad o entidades propietarias.			
2. Devolución de aportaciones y reparto de resultados a la entidad o entidades propietarias.			
G) Cobros por emisión de pasivos financieros:		0,00	0,00
3. Obligaciones y otros valores negociables			
4. Préstamos recibidos	F9		
5. Otras deudas.			
H) Pagos por reembolso de pasivos financieros:		0,00	0,00
6. Obligaciones y otros valores negociables			
7. Préstamos recibidos	F9,F22		
8. Otras deudas.			
Flujos netos de efectivo por actividades de financiación (+E-F+G-H)		0,00	0,00
IV. FLUJOS DE EFECTIVO PENDIENTES DE CLASIFICACIÓN			
I) Cobros pendientes de aplicación			2,60
J) Pagos pendientes de aplicación	F19		1.812,50
Flujos netos de efectivo pendientes de clasificación (+I-J)		0,00	-1.809,90
V. EFECTO DE LAS VARIACIONES DE LOS TIPOS DE CAMBIO			
VI. INCREMENTO/DISMINUCIÓN NETA DEL EFECTIVO Y ACTIVOS LÍQUIDOS EQUIVALENTES AL EFECTIVO (I+II+III+IV+V)		310.733,90	843.506,95
Efectivo y activos líquidos equivalentes al efectivo al inicio del ejercicio		2.400.468,57	1.556.961,62
Efectivo y activos líquidos equivalentes al efectivo al final del ejercicio		2.711.202,47	2.400.468,57

 Gobierno de La Rioja	HACIENDA Y ADMINISTRACIÓN PÚBLICA	Ejercicio: 2022
	SICAP - Sistema de Información Contable	
	Estado de flujos de efectivo	

CONSOLIDADO

Euros

	NOTAS EN MEMORIA	2022	2021
I. FLUJOS DE EFECTIVO DE LAS ACTIVIDADES DE GESTIÓN			
A) Cobros:		4.263.827.518,81	4.663.799.265,67
1. Ingresos tributarios y cotizaciones sociales		757.921.481,51	783.375.426,57
2. Transferencias y subvenciones recibidas		751.151.425,60	746.755.363,94
3. Ventas netas y prestaciones de servicios		30.835.435,66	32.158.001,02
4. Gestión de recursos recaudados por cuenta de otros entes		114.613.465,36	198.039.576,61
5. Intereses y dividendos cobrados		972.997,50	934.414,92
6. Otros Cobros		2.608.332.713,18	2.902.536.482,61
B) Pagos:		4.206.043.550,66	4.519.549.988,51
7. Gastos de personal		639.241.014,37	595.167.652,66
8. Transferencias y subvenciones concedidas		491.022.360,37	496.113.731,45
9. Aprovisionamientos		0,00	0,00
10. Otros gastos de gestión		244.487.305,83	246.716.410,57
11. Gestión de recursos recaudados por cuenta de otros entes		113.705.822,68	196.715.219,58
12. Intereses pagados		5.532.982,40	7.717.004,01
13. Otros pagos		2.712.054.065,01	2.977.119.970,24
Flujos netos de efectivo por actividades de gestión (+A-B)		57.783.968,15	144.249.277,16
II. FLUJOS DE EFECTIVO DE LAS ACTIVIDADES DE INVERSIÓN			
C) Cobros:		9.360.845,20	8.013.456,04
1. Venta de inversiones reales		3.047.259,87	1.161.834,00
2. Venta de activos financieros		5.184.803,23	5.848.468,40
3. Otros cobros de las actividades de inversión		1.128.782,10	1.003.153,64
D) Pagos:		85.991.689,89	102.025.330,81
4. Compra de inversiones reales		76.726.838,50	54.084.186,06
5. Compra de activos financieros		8.170.618,16	47.941.144,75
6. Otros pagos de las actividades de inversión		1.094.233,23	0,00
Flujos netos de efectivo por actividades de inversión (+C-D)		-76.630.844,69	-94.011.874,77
III. FLUJOS DE EFECTIVO DE LAS ACTIVIDADES DE FINANCIACIÓN			
E) Aumentos en el patrimonio:		0,00	0,00
1. Aportaciones de la entidad o entidades propietarias.		0,00	0,00
F) Pagos a la entidad o entidades propietarias.		0,00	0,00
2. Devolución de aportaciones y reparto de resultados a la entidad o entidades propietarias.		0,00	0,00
G) Cobros por emisión de pasivos financieros:		263.991.378,36	546.093.872,18
3. Obligaciones y otros valores negociables		13.610,75	37.330,11
4. Préstamos recibidos		263.902.767,61	545.981.542,07
5. Otras deudas.		75.000,00	75.000,00
H) Pagos por reembolso de pasivos financieros:		305.563.873,12	550.645.440,28
6. Obligaciones y otros valores negociables		0,00	60.000.000,00
7. Préstamos recibidos		305.563.873,12	490.568.171,35
8. Otras deudas.		0,00	77.268,93
Flujos netos de efectivo por actividades de financiación (+E-F+G-H)		-41.572.494,76	-4.551.568,10
IV. FLUJOS DE EFECTIVO PENDIENTES DE CLASIFICACIÓN			
I) Cobros pendientes de aplicación		0,00	-4.997,40
J) Pagos pendientes de aplicación		103.142,60	-84.415,39
Flujos netos de efectivo pendientes de clasificación (+I-J)		-103.142,60	79.417,99
V. EFECTO DE LAS VARIACIONES DE LOS TIPOS DE CAMBIO			
		0,00	0,00
VI. INCREMENTO/DISMINUCIÓN NETA DEL EFECTIVO Y ACTIVOS LÍQUIDOS EQUIVALENTES AL EFECTIVO (I+II+III+IV+V)			
Efectivo y activos líquidos equivalentes al efectivo al inicio del ejercicio		182.591.152,01	136.825.899,73
Efectivo y activos líquidos equivalentes al efectivo al final del ejercicio		122.068.638,11	182.591.152,01

	Gobierno de La Rioja	Consejería de Hacienda y Administración Pública	Ejercicio 2022
		SICAP - Sistema de Información Contable	

VII CONSOLIDACIÓN Y AGREGACIÓN DE CUENTAS
2 Entes Públicos
E) Resultado presupuestario



Gobierno de
La Rioja

HACIENDA Y ADMINISTRACIÓN PÚBLICA

SICAP - Sistema de Información Contable

RESULTADO PRESUPUESTARIO

Ejercicio 2022

Euros

ADMINISTRACIÓN GENERAL DE LA COMUNIDAD AUTÓNOMA

CONCEPTOS	DERECHOS RECONOCIDOS NETOS	OBLIGACIONES RECONOCIDAS NETAS	DIFERENCIA
1. (+) Operaciones no financieras	1.522.772.884,29	1.492.131.140,93	30.641.743,36
2. (+) Operaciones con activos financieros	5.497.851,66	8.098.918,04	-2.601.066,38
3. (+) Operaciones con pasivos financieros	263.346.613,56	301.949.164,65	-38.602.551,09
I. RESULTADO PRESUPUESTARIO DEL EJERCICIO (1+2+3)	1.791.617.349,51	1.802.179.223,62	-10.561.874,11



Gobierno de
La Rioja

HACIENDA Y ADMINISTRACIÓN PÚBLICA

SICAP - Sistema de Información Contable

RESULTADO PRESUPUESTARIO

Ejercicio 2022

Euros

UNIVERSIDAD DE LA RIOJA

CONCEPTOS	DERECHOS RECONOCIDOS NETOS	OBLIGACIONES RECONOCIDAS NETAS	DIFERENCIA
1. (+) Operaciones no financieras	52.441.841,14	52.034.767,43	407.073,71
2. (+) Operaciones con activos financieros			
3. (+) Operaciones con pasivos financieros	497.306,74	68.908,00	428.398,74
I. RESULTADO PRESUPUESTARIO DEL EJERCICIO (1+2+3)	52.939.147,88	52.103.675,43	835.472,45



Gobierno de
La Rioja

HACIENDA Y ADMINISTRACIÓN PÚBLICA

SICAP - Sistema de Información Contable

RESULTADO PRESUPUESTARIO

Ejercicio 2022

Euros

AGENCIA DE DESARROLLO ECONÓMICO DE LA RIOJA

CONCEPTOS	DERECHOS RECONOCIDOS NETOS	OBLIGACIONES RECONOCIDAS NETAS	DIFERENCIA
1. (+) Operaciones no financieras	34.342.239,00	42.534.849,17	-8.192.610,17
2. (+) Operaciones con activos financieros	900.249,55		900.249,55
3. (+) Operaciones con pasivos financieros		3.474.492,41	-3.474.492,41
I. RESULTADO PRESUPUESTARIO DEL EJERCICIO (1+2+3)	35.242.488,55	46.009.341,58	-10.766.853,03



Gobierno de
La Rioja

HACIENDA Y ADMINISTRACIÓN PÚBLICA

SICAP - Sistema de Información Contable

RESULTADO PRESUPUESTARIO

Ejercicio 2022

Euros

CONSORCIO DE EXTINCIÓN DE INCENDIOS Y SALVAMENTO DE LA RIOJA

CONCEPTOS	DERECHOS RECONOCIDOS NETOS	OBLIGACIONES RECONOCIDAS NETAS	DIFERENCIA
1. (+) Operaciones no financieras	6.346.669,49	6.861.816,93	-515.147,44
2. (+) Operaciones con activos financieros	13.235,74	10.550,12	2.685,62
3. (+) Operaciones con pasivos financieros			
I. RESULTADO PRESUPUESTARIO DEL EJERCICIO (1+2+3)	6.359.905,23	6.872.367,05	-512.461,82



Gobierno de
La Rioja

HACIENDA Y ADMINISTRACIÓN PÚBLICA

SICAP - Sistema de Información Contable

RESULTADO PRESUPUESTARIO

Ejercicio 2022

Euros

CONSEJO ECONÓMICO Y SOCIAL DE LA RIOJA

CONCEPTOS	DERECHOS RECONOCIDOS NETOS	OBLIGACIONES RECONOCIDAS NETAS	DIFERENCIA
1. (+) Operaciones no financieras	50.573,23	27.625,15	22.948,08
2. (+) Operaciones con activos financieros			
3. (+) Operaciones con pasivos financieros			
I. RESULTADO PRESUPUESTARIO DEL EJERCICIO (1+2+3)	50.573,23	27.625,15	22.948,08



**Gobierno de
La Rioja**

HACIENDA Y ADMINISTRACIÓN PÚBLICA

SICAP - Sistema de Información Contable


RESULTADO PRESUPUESTARIO

Ejercicio 2022


Euros

SECTOR PÚBLICO AUTONÓMICO ADMINISTRATIVO

CONCEPTOS	DERECHOS RECONOCIDOS NETOS	OBLIGACIONES RECONOCIDAS NETAS	DIFERENCIA
1. (+) Operaciones no financieras	1.536.334.802,80	1.513.970.795,26	22.364.007,54
2. (+) Operaciones con activos financieros	6.411.336,95	8.109.468,16	-1.698.131,21
3. (+) Operaciones con pasivos financieros	263.843.920,30	305.492.565,06	-41.648.644,76
I. RESULTADO PRESUPUESTARIO DEL EJERCICIO (1+2+3)	1.806.590.060,05	1.827.572.828,48	-20.982.768,43

	Gobierno de La Rioja	Consejería de Hacienda y Administración Pública	Ejercicio 2022
		SICAP - Sistema de Información Contable	

VII CONSOLIDACIÓN Y AGREGACIÓN DE CUENTAS
2 Entes Públicos
F) Clasificación funcional


	Gobierno de La Rioja	HACIENDA Y ADMINISTRACIÓN PÚBLICA	Ejercicio 2022
		SICAP - Sistema de Información Contable	
		I.- LIQUIDACIÓN DEL PRESUPUESTO DE GASTOS. CLASIFICACIÓN FUNCIONAL	

Unidad monetaria: Euros

Información a fecha: 31/12/22

ADMINISTRACIÓN GENERAL DE LA COMUNIDAD AUTÓNOMA

GASTOS PRESUPUESTARIOS (nivel función)	Obligaciones Reconocidas Netas
11 JUSTICIA	20.026.533,55
13 SEGURIDAD	9.797.549,52
14 ACCIÓN EXTERIOR	6.415.335,73
18 ACTIVIDAD LEGISLATIVA, EJECUTIVA Y ASESORAMIENTO JURÍDICO	12.263.071,14
23 SERVICIOS SOCIALES	121.518.795,04
24 EMPLEO	20.275.801,43
26 VIVIENDA	10.030.371,77
27 JUVENTUD	2.842.527,65
31 SANIDAD	545.144.033,20
32 EDUCACIÓN	370.316.370,95
33 CULTURA	10.529.776,47
34 DEPORTE	8.707.508,21
41 AGRICULTURA Y GANADERÍA	79.432.856,33
42 EMPRESA	23.433.712,49
43 TURISMO	19.996.237,19
44 TRANSPORTE	4.963.740,69
45 INFRAESTRUCTURAS	53.726.131,29
46 INVESTIGACIÓN, DESARROLLO E INNOVACIÓN	86.544.918,88
47 MEDIO AMBIENTE	50.710.529,00
91 SERVICIOS DE CARÁCTER GENERAL	14.167.351,07
92 ADMINISTRACIÓN FINANCIERA Y TRIBUTARIA	18.911.081,53
93 SERVICIOS A ENTIDADES LOCALES	2.465.977,41
95 DEUDA PÚBLICA	309.959.013,08
TOTAL GENERAL	1.802.179.223,62


	Gobierno de La Rioja	HACIENDA Y ADMINISTRACIÓN PÚBLICA	Ejercicio 2022	
		SICAP - Sistema de Información Contable		
		I.- LIQUIDACIÓN DEL PRESUPUESTO DE GASTOS. CLASIFICACIÓN FUNCIONAL		Página 1

Unidad monetaria: Euros

Información a fecha: 31/12/22

UNIVERSIDAD DE LA RIOJA

GASTOS PRESUPUESTARIOS (nivel función)	Obligaciones Reconocidas Netas
11 JUSTICIA	
13 SEGURIDAD	
14 ACCIÓN EXTERIOR	
18 ACTIVIDAD LEGISLATIVA, EJECUTIVA Y ASESORAMIENTO JURÍDICO	
23 SERVICIOS SOCIALES	
24 EMPLEO	
26 VIVIENDA	
27 JUVENTUD	
31 SANIDAD	
32 EDUCACIÓN	28.019.108,46
33 CULTURA	
34 DEPORTE	
41 AGRICULTURA Y GANADERÍA	
42 EMPRESA	
43 TURISMO	
44 TRANSPORTE	
45 INFRAESTRUCTURAS	1.160.568,39
46 INVESTIGACIÓN, DESARROLLO E INNOVACIÓN	6.523.018,09
47 MEDIO AMBIENTE	
91 SERVICIOS DE CARÁCTER GENERAL	16.333.222,49
92 ADMINISTRACIÓN FINANCIERA Y TRIBUTARIA	
93 SERVICIOS A ENTIDADES LOCALES	
95 DEUDA PÚBLICA	67.758,00
TOTAL GENERAL	52.103.675,43


	Gobierno de La Rioja	HACIENDA Y ADMINISTRACIÓN PÚBLICA	Ejercicio 2022	
		SICAP - Sistema de Información Contable		
		I.- LIQUIDACIÓN DEL PRESUPUESTO DE GASTOS. CLASIFICACIÓN FUNCIONAL		Página 1

Unidad monetaria: Euros

Información a fecha: 31/12/22

AGENCIA DE DESARROLLO ECONÓMICO DE LA RIOJA

GASTOS PRESUPUESTARIOS (nivel función)	Obligaciones Reconocidas Netas
11 JUSTICIA	
13 SEGURIDAD	
14 ACCIÓN EXTERIOR	
18 ACTIVIDAD LEGISLATIVA, EJECUTIVA Y ASESORAMIENTO JURÍDICO	
23 SERVICIOS SOCIALES	
24 EMPLEO	
26 VIVIENDA	
27 JUVENTUD	
31 SANIDAD	
32 EDUCACIÓN	
33 CULTURA	
34 DEPORTE	
41 AGRICULTURA Y GANADERÍA	
42 EMPRESA	32.862.286,11
43 TURISMO	865.598,06
44 TRANSPORTE	
45 INFRAESTRUCTURAS	
46 INVESTIGACIÓN, DESARROLLO E INNOVACIÓN	8.329.122,52
47 MEDIO AMBIENTE	453.452,94
91 SERVICIOS DE CARÁCTER GENERAL	
92 ADMINISTRACIÓN FINANCIERA Y TRIBUTARIA	
93 SERVICIOS A ENTIDADES LOCALES	
95 DEUDA PÚBLICA	46.009.341,58
TOTAL GENERAL	88.519.801,21


	Gobierno de La Rioja	HACIENDA Y ADMINISTRACIÓN PÚBLICA	Ejercicio 2022	
		SICAP - Sistema de Información Contable		
		I.- LIQUIDACIÓN DEL PRESUPUESTO DE GASTOS. CLASIFICACIÓN FUNCIONAL		Página 1

Unidad monetaria: Euros

Información a fecha: 31/12/22

CONSORCIO DE EXTINCIÓN DE INCENDIOS Y SALVAMENTO DE LA RIOJA

GASTOS PRESUPUESTARIOS (nivel función)	Obligaciones Reconocidas Netas
11 JUSTICIA	
13 SEGURIDAD	6.872.367,05
14 ACCIÓN EXTERIOR	
18 ACTIVIDAD LEGISLATIVA, EJECUTIVA Y ASESORAMIENTO JURÍDICO	
23 SERVICIOS SOCIALES	
24 EMPLEO	
26 VIVIENDA	
27 JUVENTUD	
31 SANIDAD	
32 EDUCACIÓN	
33 CULTURA	
34 DEPORTE	
41 AGRICULTURA Y GANADERÍA	
42 EMPRESA	
43 TURISMO	
44 TRANSPORTE	
45 INFRAESTRUCTURAS	
46 INVESTIGACIÓN, DESARROLLO E INNOVACIÓN	
47 MEDIO AMBIENTE	
91 SERVICIOS DE CARÁCTER GENERAL	
92 ADMINISTRACIÓN FINANCIERA Y TRIBUTARIA	
93 SERVICIOS A ENTIDADES LOCALES	
95 DEUDA PÚBLICA	
TOTAL GENERAL	6.872.367,05


	Gobierno de La Rioja	HACIENDA Y ADMINISTRACIÓN PÚBLICA	Ejercicio 2022
		SICAP - Sistema de Información Contable	
		I.- LIQUIDACIÓN DEL PRESUPUESTO DE GASTOS. CLASIFICACIÓN FUNCIONAL	

Unidad monetaria: Euros

Información a fecha: 31/12/22

CONSEJO ECONÓMICO Y SOCIAL DE LA RIOJA

GASTOS PRESUPUESTARIOS (nivel función)	Obligaciones Reconocidas Netas
11 JUSTICIA	
13 SEGURIDAD	
14 ACCIÓN EXTERIOR	
18 ACTIVIDAD LEGISLATIVA, EJECUTIVA Y ASESORAMIENTO JURÍDICO	27.625,15
23 SERVICIOS SOCIALES	
24 EMPLEO	
26 VIVIENDA	
27 JUVENTUD	
31 SANIDAD	
32 EDUCACIÓN	
33 CULTURA	
34 DEPORTE	
41 AGRICULTURA Y GANADERÍA	
42 EMPRESA	
43 TURISMO	
44 TRANSPORTE	
45 INFRAESTRUCTURAS	
46 INVESTIGACIÓN, DESARROLLO E INNOVACIÓN	
47 MEDIO AMBIENTE	
91 SERVICIOS DE CARÁCTER GENERAL	
92 ADMINISTRACIÓN FINANCIERA Y TRIBUTARIA	
93 SERVICIOS A ENTIDADES LOCALES	
95 DEUDA PÚBLICA	
TOTAL GENERAL	27.625,15


	Gobierno de La Rioja	HACIENDA Y ADMINISTRACIÓN PÚBLICA	Ejercicio 2022
		SICAP - Sistema de Información Contable	
		I.- LIQUIDACIÓN DEL PRESUPUESTO CONSOLIDADO DE GASTOS. CLASIFICACIÓN FUNCIONAL	Página 1

Unidad monetaria: Euros


Información a fecha: 31/12/22

SECTOR PÚBLICO AUTONÓMICO ADMINISTRATIVO

GASTOS PRESUPUESTARIOS (nivel función)	Obligaciones Reconocidas Netas
11 JUSTICIA	20.026.533,55
13 SEGURIDAD	16.669.916,57
14 ACCIÓN EXTERIOR	6.415.335,73
18 ACTIVIDAD LEGISLATIVA, EJECUTIVA Y ASESORAMIENTO JURÍDICO	12.290.696,29
23 SERVICIOS SOCIALES	121.518.795,04
24 EMPLEO	20.275.801,43
26 VIVIENDA	10.030.371,77
27 JUVENTUD	2.842.527,65
31 SANIDAD	545.144.033,20
32 EDUCACIÓN	398.335.479,41
33 CULTURA	10.529.776,47
34 DEPORTE	8.707.508,21
41 AGRICULTURA Y GANADERÍA	79.432.856,33
42 EMPRESA	56.295.998,60
43 TURISMO	20.861.835,25
44 TRANSPORTE	4.963.740,69
45 INFRAESTRUCTURAS	54.886.699,68
46 INVESTIGACIÓN, DESARROLLO E INNOVACIÓN	101.397.059,49
47 MEDIO AMBIENTE	51.163.981,94
91 SERVICIOS DE CARÁCTER GENERAL	30.500.573,56
92 ADMINISTRACIÓN FINANCIERA Y TRIBUTARIA	18.911.081,53
93 SERVICIOS A ENTIDADES LOCALES	2.465.977,41
95 DEUDA PÚBLICA	356.036.112,66
TOTAL GENERAL	1.949.702.692,46

	Gobierno de La Rioja	Consejería de Hacienda y Administración Pública	Ejercicio 2022
		SICAP - Sistema de Información Contable	


VII CONSOLIDACIÓN Y AGREGACIÓN DE CUENTAS
3 Empresas
A) Balance

	HACIENDA Y ADMINISTRACIÓN PÚBLICA	Ejercicio 2022
	SICAP - Sistema de Información Contable	
	EMPRESAS - BALANCE DE SITUACIÓN	Página 1

VALDEZCARAY S.A.

Información a fecha 31/12/2022 Unidad monetaria Euro

Activo	2022	2021	Patrimonio Neto y Pasivo	2022	2021
A) ACTIVO NO CORRIENTE	18.968.518,54	19.456.250,53	A) PATRIMONIO NETO	16.620.274,00	17.010.222,21
I. Inmovilizado intangible	551,84	735,78	A-1. Fondos Propios	16.620.274,00	17.010.222,21
II. Inmovilizado material	18.967.966,70	19.455.514,75	I. Capital	21.318.431,15	19.818.433,10
III. Inversiones inmobiliarias			1. Capital escriturado	21.318.431,15	19.818.433,10
IV. Inversiones en empresas grupo y asociadas a largo plazo			2. (Capital no exigido)		
V. Inversiones financieras a largo plazo			II Prima de emisión		
VI. Activos por impuesto diferido			III. Reservas		
VII Deudores comerciales no corrientes			IV. (Acciones y participaciones en patrimonio propias)		
Gastos a distribuir en varios ejercicios 2007			V. Resultado de ejercicios anteriores.	-2.808.210,89	-1.569.025,11
B) ACTIVO CORRIENTE	302.961,80	562.582,84	VI. Otras aportaciones de socios		
I. Existencias	99.579,68	106.584,28	VII. Resultado del ejercicio	-1.889.946,26	-1.239.185,78
II. Deudores comerciales y otras cuentas a cobrar	182.270,49	149.913,81	VIII. (Dividendo a cuenta)		
1. Clientes por ventas y prestaciones de servicios		1.170,50	A-2. Ajustes en Patrimonio Neto		
a) Clientes por ventas y prestaciones de servicios a largo plazo			A-3. Subvenciones, Donaciones y Legados recibidos		
b) Clientes por ventas y prestaciones de servicios a corto plazo		1.170,50		1.763.157,01	2.116.383,58
2. Accionistas (socios) por desembolsos exigidos			B) PASIVO NO CORRIENTE		
3. Otros deudores	182.270,49	148.743,31	I. Provisiones a largo plazo		
III. Inversiones en empresas del grupo y asociadas a corto plazo			II. Deudas a largo plazo	1.763.157,01	2.116.383,58
IV. Inversiones financieras a corto plazo	300,00	2.300,00	1. Deudas con entidades de crédito		
V. Periodificaciones a corto plazo			2. Acreedores por arrendamiento financiero	1.762.857,01	2.116.083,58
VI. Efectivo y otros activos líquidos equivalentes	20.811,63	303.784,75	3. Otras deudas a largo plazo	300,00	300,00
			III. Deudas con empresas del grupo y asociadas a largo plazo		
			IV. Pasivos por impuesto diferido		
			V. Periodificaciones a largo plazo		
			VI. Acreedores comerciales no corrientes		
			VII. Deuda con características especiales a largo plazo		
			C) PASIVO CORRIENTE	888.049,33	892.227,58
			I. Provisiones a corto plazo		
			II. Deudas a corto plazo	353.516,57	279.639,42
			1. Deudas con entidades de crédito		
			2. Acreedores por arrendamiento financiero	353.226,57	279.349,42
			3. Otras deudas a corto plazo	290,00	290,00
			III. Deudas con empresas del grupo y asociadas a corto plazo		
			IV. Acreedores comerciales y otras cuentas a pagar	534.532,76	612.588,16
			1. Proveedores		90,20
			a) Proveedores a largo plazo		90,20
			b) Proveedores a corto plazo		90,20
			2. Otros acreedores	534.532,76	612.497,96
			V. Periodificaciones a corto plazo		
			VI. Deuda con características especiales a corto plazo		
TOTAL ACTIVO (A+B)	19.271.480,34	20.018.833,37	TOTAL PATRIMONIO NETO Y PASIVO (A + B + C)	19.271.480,34	20.018.833,37

	Gobierno de La Rioja	HACIENDA Y ADMINISTRACIÓN PÚBLICA		Ejercicio 2022
		SICAP - Sistema de Información Contable		
		EMPRESAS - BALANCE DE SITUACIÓN		Página 1

INSTITUTO DE LA VIVIENDA DE LA RIOJA S.A.

Información a fecha 31/12/2022 Unidad monetaria Euro


Activo	2022	2021	Patrimonio Neto y Pasivo	2022	2021
A) ACTIVO NO CORRIENTE	5.410.004,83	3.582.745,24	A) PATRIMONIO NETO	14.091.818,10	11.998.555,35
I. Inmovilizado intangible	1.441.335,89	1.541.438,30	A-1. Fondos Propios	12.168.015,48	10.091.433,39
II. Inmovilizado material	518.820,97	536.870,48	I. Capital	12.044.240,40	8.744.695,50
III. Inversiones inmobiliarias	3.418.781,06	1.068.558,60	1. Capital escriturado	12.044.240,40	8.744.695,50
IV. Inversiones en empresas grupo y asociadas a largo plazo			2. (Capital no exigido)		
V. Inversiones financieras a largo plazo	50,00	407.923,52	II Prima de emisión		
VI. Activos por impuesto diferido	31.016,91	27.954,34	III. Reservas	15.878.817,46	15.878.817,46
VII Deudores comerciales no corrientes			IV. (Acciones y participaciones en patrimonio propias)		
			V. Resultado de ejercicios anteriores.	-14.532.079,57	-13.122.630,99
B) ACTIVO CORRIENTE	10.454.480,66	11.065.789,12	VI. Otras aportaciones de socios		
I. Existencias	6.466.164,07	8.843.600,02	VII. Resultado del ejercicio	-1.222.962,81	-1.409.448,58
II. Deudores comerciales y otras cuentas a cobrar	67.746,33	54.936,44	VIII. (Dividendo a cuenta)		
1. Clientes por ventas y prestaciones de servicios	12.259,02	2.289,93	A-2. Ajustes en Patrimonio Neto		
a) Clientes por ventas y prestaciones de servicios a largo plazo			A-3. Subvenciones, Donaciones y Legados recibidos	1.923.802,62	1.907.121,96
b) Clientes por ventas y prestaciones de servicios a corto plazo	12.259,02	2.289,93			
2. Accionistas (socios) por desembolsos exigidos			B) PASIVO NO CORRIENTE	1.558.662,55	1.863.052,09
3. Otros deudores	55.487,31	52.646,51	I. Provisiones a largo plazo		
III. Inversiones en empresas del grupo y asociadas a corto plazo			II. Deudas a largo plazo	1.557.845,61	1.862.531,37
IV. Inversiones financieras a corto plazo			1. Deudas con entidades de crédito	1.153.872,33	1.469.391,03
V. Periodificaciones a corto plazo	8.621,21	5.819,12	2. Acreedores por arrendamiento financiero		
VI. Efectivo y otros activos líquidos equivalentes	3.911.949,05	2.161.433,54	3. Otras deudas a largo plazo	403.973,28	393.140,34
			III. Deudas con empresas del grupo y asociadas a largo plazo		
			IV. Pasivos por impuesto diferido	816,94	520,72
			V. Periodificaciones a largo plazo		
			VI. Acreedores comerciales no corrientes		
			VII. Deuda con características especiales a largo plazo		
			C) PASIVO CORRIENTE	214.004,84	786.926,92
			I. Provisiones a corto plazo		
			II. Deudas a corto plazo	77.497,20	310.991,54
			1. Deudas con entidades de crédito	77.497,20	310.991,54
			2. Acreedores por arrendamiento financiero		
			3. Otras deudas a corto plazo		
			III. Deudas con empresas del grupo y asociadas a corto plazo		
			IV. Acreedores comerciales y otras cuentas a pagar	136.507,64	68.061,86
			1. Proveedores	10.972,69	10.281,73
			a) Proveedores a largo plazo	10.103,69	10.103,69
			b) Proveedores a corto plazo	869,00	178,04
			2. Otros acreedores	125.534,95	57.780,13
			V. Periodificaciones a corto plazo		
			VI. Deuda con características especiales a corto plazo		
TOTAL ACTIVO (A+B)	15.864.485,49	14.648.534,36	TOTAL PATRIMONIO NETO Y PASIVO (A + B + C)	15.864.485,49	14.648.534,36

	Gobierno de La Rioja	HACIENDA Y ADMINISTRACIÓN PÚBLICA		Ejercicio 2022
		SICAP - Sistema de Información Contable		
		EMPRESAS - BALANCE DE SITUACIÓN		Página 1

SOCIEDAD RIOJANA DE CUIDADOS INTEGRALES. S.A.U.

Información a fecha 31/12/2022 Unidad monetaria Euro


Activo	2022	2021	Patrimonio Neto y Pasivo	2022	2021
A) ACTIVO NO CORRIENTE	200.366,48		A) PATRIMONIO NETO	5.825.549,74	6.000.000,00
I. Inmovilizado intangible	32.200,08		A-1. Fondos Propios	5.825.549,74	6.000.000,00
II. Inmovilizado material	105.087,23		I. Capital	6.000.000,00	6.000.000,00
III. Inversiones inmobiliarias			1. Capital escriturado	6.000.000,00	6.000.000,00
IV. Inversiones en empresas grupo y asociadas a largo plazo			2. (Capital no exigido)		
V. Inversiones financieras a largo plazo	4.929,08		II Prima de emisión		
VI. Activos por impuesto diferido	58.150,09		III. Reservas		
VII Deudores comerciales no corrientes			IV. (Acciones y participaciones en patrimonio propias)		
			V. Resultado de ejercicios anteriores.		
B) ACTIVO CORRIENTE	6.619.347,39	6.000.000,00	VI. Otras aportaciones de socios		
I. Existencias			VII. Resultado del ejercicio	-174.450,26	
II. Deudores comerciales y otras cuentas a cobrar	82.204,96		VIII. (Dividendo a cuenta)		
1. Clientes por ventas y prestaciones de servicios	82.204,96		A-2. Ajustes en Patrimonio Neto		
a) Clientes por ventas y prestaciones de servicios a largo plazo			A-3. Subvenciones, Donaciones y Legados recibidos		
b) Clientes por ventas y prestaciones de servicios a corto plazo	82.204,96				
2. Accionistas (socios) por desembolsos exigidos			B) PASIVO NO CORRIENTE	225.605,84	
3. Otros deudores			I. Provisiones a largo plazo	225.605,84	
III. Inversiones en empresas del grupo y asociadas a corto plazo			II. Deudas a largo plazo		
IV. Inversiones financieras a corto plazo			1. Deudas con entidades de crédito		
V. Periodificaciones a corto plazo			2. Acreedores por arrendamiento financiero		
VI. Efectivo y otros activos líquidos equivalentes	6.537.142,43	6.000.000,00	3. Otras deudas a largo plazo		
			III. Deudas con empresas del grupo y asociadas a largo plazo		
			IV. Pasivos por impuesto diferido		
			V. Periodificaciones a largo plazo		
			VI. Acreedores comerciales no corrientes		
			VII. Deuda con características especiales a largo plazo		
			C) PASIVO CORRIENTE	768.558,29	
			I. Provisiones a corto plazo		
			II. Deudas a corto plazo		
			1. Deudas con entidades de crédito		
			2. Acreedores por arrendamiento financiero		
			3. Otras deudas a corto plazo		
			III. Deudas con empresas del grupo y asociadas a corto plazo		
			IV. Acreedores comerciales y otras cuentas a pagar	768.558,29	
			1. Proveedores	2.630,86	
			a) Proveedores a largo plazo		
			b) Proveedores a corto plazo	2.630,86	
			2. Otros acreedores	765.927,43	
			V. Periodificaciones a corto plazo		
			VI. Deuda con características especiales a corto plazo		
TOTAL ACTIVO (A+B)	6.819.713,87	6.000.000,00	TOTAL PATRIMONIO NETO Y PASIVO (A + B + C)	6.819.713,87	6.000.000,00

	Gobierno de La Rioja	HACIENDA Y ADMINISTRACIÓN PÚBLICA		Ejercicio 2022
		SICAP - Sistema de Información Contable		
		EMPRESAS - BALANCE DE SITUACIÓN		Página 1

LA RIOJA 360 GRADOS AVANZA, SOCIEDAD DE PROMOCIÓN DE LA RIOJA. S.A.U.

Información a fecha 31/12/2022 Unidad monetaria Euro


Activo	2022	2021	Patrimonio Neto y Pasivo	2022	2021
A) ACTIVO NO CORRIENTE	27.614.146,39	28.760.434,26	A) PATRIMONIO NETO	28.285.610,45	28.200.084,72
I. Inmovilizado intangible	12.751,54	17.216,08	A-1. Fondos Propios	28.136.558,47	28.004.051,83
II. Inmovilizado material	27.551.710,90	28.677.873,92	I. Capital	40.247.900,00	38.247.930,00
III. Inversiones inmobiliarias			1. Capital escriturado	40.247.900,00	38.247.930,00
IV. Inversiones en empresas grupo y asociadas a largo plazo			2. (Capital no exigido)		
V. Inversiones financieras a largo plazo			II Prima de emisión		
VI. Activos por impuesto diferido	49.683,95	65.344,26	III. Reservas		
VII. Deudores comerciales no corrientes			IV. (Acciones y participaciones en patrimonio propias)		
B) ACTIVO CORRIENTE	7.734.832,30	8.910.220,66	V. Resultado de ejercicios anteriores.	-10.245.761,71	-8.436.727,06
I. Existencias	176.071,35	168.179,66	VI. Otras aportaciones de socios		
II. Deudores comerciales y otras cuentas a cobrar	750.021,92	1.179.117,89	VII. Resultado del ejercicio	-1.865.579,82	-1.807.151,11
1. Clientes por ventas y prestaciones de servicios	271.549,50	251.806,83	VIII. (Dividendo a cuenta)		
a) Clientes por ventas y prestaciones de servicios a largo plazo			A-2. Ajustes en Patrimonio Neto		
b) Clientes por ventas y prestaciones de servicios a corto plazo	271.549,50	251.806,83	A-3. Subvenciones, Donaciones y Legados recibidos	149.051,98	196.032,89
2. Accionistas (socios) por desembolsos exigidos			B) PASIVO NO CORRIENTE	1.297.683,95	1.878.677,26
3. Otros deudores	478.472,42	927.311,06	I. Provisiones a largo plazo		
III. Inversiones en empresas del grupo y asociadas a corto plazo			II. Deudas a largo plazo	1.248.000,00	1.813.333,00
IV. Inversiones financieras a corto plazo			1. Deudas con entidades de crédito		
V. Periodificaciones a corto plazo	3.758,08	54.819,74	2. Acreedores por arrendamiento financiero		
VI. Efectivo y otros activos líquidos equivalentes	6.804.980,95	7.508.103,37	3. Otras deudas a largo plazo	1.248.000,00	1.813.333,00
			III. Deudas con empresas del grupo y asociadas a largo plazo		
			IV. Pasivos por impuesto diferido	49.683,95	65.344,26
			V. Periodificaciones a largo plazo		
			VI. Acreedores comerciales no corrientes		
			VII. Deuda con características especiales a largo plazo		
			C) PASIVO CORRIENTE	5.765.684,29	7.591.892,94
			I. Provisiones a corto plazo	24.218,00	190,00
			II. Deudas a corto plazo	815.906,34	1.008.466,45
			1. Deudas con entidades de crédito		
			2. Acreedores por arrendamiento financiero		
			3. Otras deudas a corto plazo	815.906,34	1.008.466,45
			III. Deudas con empresas del grupo y asociadas a corto plazo		
			IV. Acreedores comerciales y otras cuentas a pagar	4.724.076,22	6.441.193,24
			1. Proveedores		
			a) Proveedores a largo plazo		
			b) Proveedores a corto plazo		
			2. Otros acreedores	4.724.076,22	6.441.193,24
			V. Periodificaciones a corto plazo	201.483,73	142.043,25
			VI. Deuda con características especiales a corto plazo		
TOTAL ACTIVO (A+B)	35.348.978,69	37.670.654,92	TOTAL PATRIMONIO NETO Y PASIVO (A + B + C)	35.348.978,69	37.670.654,92

	Gobierno de La Rioja	HACIENDA Y ADMINISTRACIÓN PÚBLICA		Ejercicio 2022
		SICAP - Sistema de Información Contable		
		EMPRESAS - BALANCE DE SITUACIÓN		Página 1

SECTOR PÚBLICO AUTONÓMICO EMPRESARIAL

Información a fecha 31/12/2022 Unidad monetaria Euro

Activo	2022	2021	Patrimonio Neto y Pasivo	2022	2021
A) ACTIVO NO CORRIENTE	52.193.036,24	51.799.430,03	A) PATRIMONIO NETO	64.823.252,29	63.208.862,28
I. Inmovilizado intangible	1.486.839,35	1.559.390,16	A-1. Fondos Propios	62.750.397,69	61.105.707,43
II. Inmovilizado material	47.143.585,80	48.670.259,15	I. Capital	79.610.571,55	72.811.058,60
III. Inversiones inmobiliarias	3.418.781,06	1.068.558,60	1. Capital escriturado	79.610.571,55	72.811.058,60
IV. Inversiones en empresas grupo y asociadas a largo plazo			2. (Capital no exigido)		
V. Inversiones financieras a largo plazo	4.979,08	407.923,52	II Prima de emisión		
VI. Activos por impuesto diferido	138.850,95	93.298,60	III. Reservas	15.878.817,46	15.878.817,46
VII Deudores comerciales no corrientes			IV. (Acciones y participaciones en patrimonio propias)		
			V. Resultado de ejercicios anteriores.	-27.586.052,17	-23.128.383,16
B) ACTIVO CORRIENTE	25.111.622,15	26.538.592,62	VI. Otras aportaciones de socios		
I. Existencias	6.741.815,10	9.118.363,96	VII. Resultado del ejercicio	-5.152.939,15	-4.455.785,47
II. Deudores comerciales y otras cuentas a cobrar	1.082.243,70	1.383.968,14	VIII. (Dividendo a cuenta)		
1. Clientes por ventas y prestaciones de servicios	366.013,48	255.267,26	A-2. Ajustes en Patrimonio Neto		
a) Clientes por ventas y prestaciones de servicios a largo plazo			A-3. Subvenciones, Donaciones y Legados recibidos	2.072.854,60	2.103.154,85
b) Clientes por ventas y prestaciones de servicios a corto plazo	366.013,48	255.267,26			
2. Accionistas (socios) por desembolsos exigidos			B) PASIVO NO CORRIENTE	4.845.109,35	5.858.112,93
3. Otros deudores	716.230,22	1.128.700,88	I. Provisiones a largo plazo	225.605,84	
III. Inversiones en empresas del grupo y asociadas a corto plazo			II. Deudas a largo plazo	4.569.002,62	5.792.247,95
IV. Inversiones financieras a corto plazo	300,00	2.300,00	1. Deudas con entidades de crédito	1.153.872,33	1.469.391,03
V. Periodificaciones a corto plazo	12.379,29	60.638,86	2. Acreedores por arrendamiento financiero	1.762.857,01	2.116.083,58
VI. Efectivo y otros activos líquidos equivalentes	17.274.884,06	15.973.321,66	3. Otras deudas a largo plazo	1.652.273,28	2.206.773,34
			III. Deudas con empresas del grupo y asociadas a largo plazo		
			IV. Pasivos por impuesto diferido	50.500,89	65.864,98
			V. Periodificaciones a largo plazo		
			VI. Acreedores comerciales no corrientes		
			VII. Deuda con características especiales a largo plazo		
			C) PASIVO CORRIENTE	7.636.296,75	9.271.047,44
			I. Provisiones a corto plazo	24.218,00	408.063,52
			II. Deudas a corto plazo	1.246.920,11	1.599.097,41
			1. Deudas con entidades de crédito	77.497,20	310.991,54
			2. Acreedores por arrendamiento financiero	353.226,57	279.349,42
			3. Otras deudas a corto plazo	816.196,34	1.008.756,45
			III. Deudas con empresas del grupo y asociadas a corto plazo		
			IV. Acreedores comerciales y otras cuentas a pagar	6.163.674,91	7.121.843,26
			1. Proveedores	13.603,55	10.371,93
			a) Proveedores a largo plazo	10.103,69	10.103,69
			b) Proveedores a corto plazo	3.499,86	268,24
			2. Otros acreedores	6.150.071,36	7.111.471,33
			V. Periodificaciones a corto plazo	201.483,73	142.043,25
			VI. Deuda con características especiales a corto plazo		
TOTAL ACTIVO (A+B)	77.304.658,39	78.338.022,65	TOTAL PATRIMONIO NETO Y PASIVO (A + B + C)	77.304.658,39	78.338.022,65

	Gobierno de La Rioja	Consejería de Hacienda y Administración Pública	Ejercicio 2022
		SICAP - Sistema de Información Contable	


VII CONSOLIDACIÓN Y AGREGACIÓN DE CUENTAS
3 Empresas
B) Cuenta de Resultados

VALDEZCARAY S.A.

Información a fecha 31/12/2022

Unidad monetaria Euro

(DEBE) / HABER	2022	2021
1. Importe neto de la cifra de negocios	905.638,87	481.047,80
2. Variación de existencias de productos terminados y en curso de fabricación		
3. Trabajos realizados por la empresa para su activo		
4. Aprovisionamientos	-127.134,52	-48.418,06
5. Otros ingresos de explotación	76.018,87	15.010,95
6. Gastos de personal	-1.090.339,32	-601.137,67
7. Otros gastos de explotación	-671.618,24	-470.837,82
8. Amortización del inmovilizado	-681.770,28	-677.666,43
9. Imputación de subvenciones de inmovilizado no financiero y otras	4.035,66	
10. Excesos de provisiones		
11. Deterioro y resultado por enajenaciones del inmovilizado	-233.859,78	-1.829,67
12. Diferencia negativa de combinaciones de negocio		
13. Otros resultados	12.807,30	146.952,41
A) RESULTADO DE EXPLOTACIÓN	-1.806.221,44	-1.156.878,49
14. Ingresos financieros		
a) Imputación de subvenciones, donaciones y legado de carácter financiero		
b) Otros ingresos financieros		
15. Gastos financieros	-83.724,82	-82.307,29
16. Variación de valor razonable en instrumentos financieros		
17. Diferencias de cambio		
18. Deterioro y resultado por enajenaciones de instrumentos financieros		
19. Otros ingresos y gastos de carácter financiero		
B) RESULTADO FINANCIERO	-83.724,82	-82.307,29
C) RESULTADO ANTES DE IMPUESTOS (A+B)	-1.889.946,26	-1.239.185,78
19. Impuesto sobre Beneficios		
D) RESULTADO DEL EJERCICIO	-1.889.946,26	-1.239.185,78

	Gobierno de La Rioja	HACIENDA Y ADMINISTRACIÓN PÚBLICA	Ejercicio 2022
		SICAP - Sistema de Información Contable	
		EMPRESAS - CUENTA DE RESULTADOS	
			Página 1

INSTITUTO DE LA VIVIENDA DE LA RIOJA S.A.

Información a fecha 31/12/2022

Unidad monetaria Euro


(DEBE) / HABER	2022	2021
1. Importe neto de la cifra de negocios	1.627.612,39	490.391,97
2. Variación de existencias de productos terminados y en curso de fabricación	-1.590.425,88	-623.859,98
3. Trabajos realizados por la empresa para su activo		
4. Aprovisionamientos	-1.695,00	
5. Otros ingresos de explotación	29.558,19	6.198,17
6. Gastos de personal	-750.796,80	-729.069,37
7. Otros gastos de explotación	-470.919,02	-390.248,44
8. Amortización del inmovilizado	-158.878,53	-135.625,97
9. Imputación de subvenciones de inmovilizado no financiero y otras	108.020,40	100.102,41
10. Excesos de provisiones		
11. Deterioro y resultado por enajenaciones del inmovilizado		
12. Diferencia negativa de combinaciones de negocio		
13. Otros resultados	355,20	-108.178,79
A) RESULTADO DE EXPLOTACIÓN	-1.207.169,05	-1.390.290,00
14. Ingresos financieros		0,64
a) Imputación de subvenciones, donaciones y legado de carácter financiero		
b) Otros ingresos financieros		0,64
15. Gastos financieros	-18.859,05	-22.685,91
16. Variación de valor razonable en instrumentos financieros		
17. Diferencias de cambio		
18. Deterioro y resultado por enajenaciones de instrumentos financieros		
19. Otros ingresos y gastos de carácter financiero		
B) RESULTADO FINANCIERO	-18.859,05	-22.685,27
C) RESULTADO ANTES DE IMPUESTOS (A+B)	-1.226.028,10	-1.412.975,27
19. Impuesto sobre Beneficios	3.065,29	3.526,69
D) RESULTADO DEL EJERCICIO	-1.222.962,81	-1.409.448,58

SOCIEDAD RIOJANA DE CUIDADOS INTEGRALES. S.A.U.

Información a fecha 31/12/2022

Unidad monetaria Euro

(DEBE) / HABER	2022	2021
1. Importe neto de la cifra de negocios	329.705,96	
2. Variación de existencias de productos terminados y en curso de fabricación		
3. Trabajos realizados por la empresa para su activo		
4. Aprovisionamientos		
5. Otros ingresos de explotación	7.910.935,36	
6. Gastos de personal	-6.290.375,62	
7. Otros gastos de explotación	-2.163.085,03	
8. Amortización del inmovilizado	-21.237,48	
9. Imputación de subvenciones de inmovilizado no financiero y otras		
10. Excesos de provisiones		
11. Deterioro y resultado por enajenaciones del inmovilizado		
12. Diferencia negativa de combinaciones de negocio		
13. Otros resultados	1.456,46	
A) RESULTADO DE EXPLOTACIÓN	-232.600,35	
14. Ingresos financieros		
a) Imputación de subvenciones, donaciones y legado de carácter financiero		
b) Otros ingresos financieros		
15. Gastos financieros		
16. Variación de valor razonable en instrumentos financieros		
17. Diferencias de cambio		
18. Deterioro y resultado por enajenaciones de instrumentos financieros		
19. Otros ingresos y gastos de carácter financiero		
B) RESULTADO FINANCIERO		
C) RESULTADO ANTES DE IMPUESTOS (A+B)	-232.600,35	
19. Impuesto sobre Beneficios	58.150,09	
D) RESULTADO DEL EJERCICIO	-174.450,26	


	Gobierno de La Rioja	HACIENDA Y ADMINISTRACIÓN PÚBLICA	Ejercicio 2022
		SICAP - Sistema de Información Contable	
		EMPRESAS - CUENTA DE RESULTADOS	
			Página 1

LA RIOJA 360 GRADOS AVANZA, SOCIEDAD DE PROMOCIÓN DE LA RIOJA. S.A.U.

Información a fecha 31/12/2022

Unidad monetaria Euro

(DEBE) / HABER	2022	2021
1. Importe neto de la cifra de negocios	1.279.374,17	958.396,57
2. Variación de existencias de productos terminados y en curso de fabricación		
3. Trabajos realizados por la empresa para su activo		
4. Aprovisionamientos	-6.612.225,83	-4.379.393,48
5. Otros ingresos de explotación	8.259.892,92	5.914.595,70
6. Gastos de personal	-1.270.441,41	-1.290.583,25
7. Otros gastos de explotación	-2.338.010,33	-2.002.663,38
8. Amortización del inmovilizado	-1.231.957,05	-1.426.798,58
9. Imputación de subvenciones de inmovilizado no financiero y otras	69.808,56	52.566,91
10. Excesos de provisiones		
11. Deterioro y resultado por enajenaciones del inmovilizado		
12. Diferencia negativa de combinaciones de negocio		
13. Otros resultados	1.586,94	390.052,69
A) RESULTADO DE EXPLOTACIÓN	-1.841.972,03	-1.783.826,82
14. Ingresos financieros	1,66	1.079,12
a) Imputación de subvenciones, donaciones y legado de carácter financiero		
b) Otros ingresos financieros	1,66	1.079,12
15. Gastos financieros	-7.857,71	-11.100,97
16. Variación de valor razonable en instrumentos financieros		
17. Diferencias de cambio	-91,43	-160,71
18. Deterioro y resultado por enajenaciones de instrumentos financieros		
19. Otros ingresos y gastos de carácter financiero		
B) RESULTADO FINANCIERO	-7.947,48	-10.182,56
C) RESULTADO ANTES DE IMPUESTOS (A+B)	-1.849.919,51	-1.794.009,38
19. Impuesto sobre Beneficios	-15.660,31	-13.141,73
D) RESULTADO DEL EJERCICIO	-1.865.579,82	-1.807.151,11


	Gobierno de La Rioja	HACIENDA Y ADMINISTRACIÓN PÚBLICA	Ejercicio 2022
		SICAP - Sistema de Información Contable	
		EMPRESAS - CUENTA DE RESULTADOS	
			Página 1

SECTOR PÚBLICO AUTONÓMICO EMPRESARIAL


Información a fecha 31/12/2022

Unidad monetaria Euro

(DEBE) / HABER	2022	2021
1. Importe neto de la cifra de negocios	4.142.331,39	1.929.836,34
2. Variación de existencias de productos terminados y en curso de fabricación	-1.590.425,88	-623.859,98
3. Trabajos realizados por la empresa para su activo		
4. Aprovisionamientos	-6.741.055,35	-4.427.811,54
5. Otros ingresos de explotación	16.276.405,34	5.935.804,82
6. Gastos de personal	-9.401.953,15	-2.620.790,29
7. Otros gastos de explotación	-5.643.632,62	-2.863.749,64
8. Amortización del inmovilizado	-2.093.843,34	-2.240.090,98
9. Imputación de subvenciones de inmovilizado no financiero y otras	181.864,62	152.669,32
10. Excesos de provisiones		
11. Deterioro y resultado por enajenaciones del inmovilizado	-233.859,78	-1.829,67
12. Diferencia negativa de combinaciones de negocio		
13. Otros resultados	16.205,90	428.826,31
A) RESULTADO DE EXPLOTACIÓN	-5.087.962,87	-4.330.995,31
14. Ingresos financieros	1,66	1.079,76
a) Imputación de subvenciones, donaciones y legado de carácter financiero		
b) Otros ingresos financieros	1,66	1.079,76
15. Gastos financieros	-110.441,58	-116.094,17
16. Variación de valor razonable en instrumentos financieros		
17. Diferencias de cambio	-91,43	-160,71
18. Deterioro y resultado por enajenaciones de instrumentos financieros		
19. Otros ingresos y gastos de carácter financiero		
B) RESULTADO FINANCIERO	-110.531,35	-115.175,12
C) RESULTADO ANTES DE IMPUESTOS (A+B)	-5.198.494,22	-4.446.170,43
19. Impuesto sobre Beneficios	45.555,07	-9.615,04
D) RESULTADO DEL EJERCICIO	-5.152.939,15	-4.455.785,47


	Gobierno de La Rioja	Consejería de Hacienda y Administración Pública	Ejercicio 2022
		SICAP - Sistema de Información Contable	

VII CONSOLIDACIÓN Y AGREGACIÓN DE CUENTAS
4 Fundaciones
A) Balance

	Gobierno de La Rioja	HACIENDA Y ADMINISTRACIÓN PÚBLICA		Ejercicio 2022
		FUNDACIONES - BALANCE DE SITUACIÓN		
		FUNDACIÓN RIOJA SALUD		

Información a fecha 31/12/2022


Activo	Ejercicio 2022	Ejercicio 2021	Patrimonio Neto y Pasivo	Ejercicio 2022	Ejercicio 2021
A) ACTIVO NO CORRIENTE	28.292.294,65	27.112.247,85	A) PATRIMONIO NETO	28.780.134,99	18.402.341,54
I. Inmovilizado intangible	335.474,40	229.387,25	A-1. Fondos propios	-2.753.996,23	-3.149.736,78
II. Inmovilizado material	27.956.820,25	26.882.860,60	I. Dotación Fundacional/Fondo Social	15.025,30	15.025,30
III. Inversiones inmobiliarias			1. Dotación Fundacional/Fondo Social	15.025,30	15.025,30
IV. Inversiones en empresas grupo y asociadas a largo plazo			2. (Dotación Fundacional no exigida/Fondo Social no exigido)		
V. Inversiones financieras a largo plazo			II. Reservas	4.740.183,94	4.740.183,94
VI. Activos por impuesto diferido			III. Excedente de ejercicios anteriores	-26.468.225,45	-24.993.482,84
Bienes de patrimonio histórico			IV. Excedentes del ejercicio	395.740,55	-1.474.742,61
B) ACTIVO CORRIENTE	16.312.779,15	9.894.584,85	V. Otros Instrumentos de Patrimonio Neto		
I. Activos no corrientes mantenidos para la venta			VI. Otras aportaciones de socios	18.563.279,43	18.563.279,43
II. Existencias	3.603,67	7.675,09	A-2. Ajustes por cambio de valor		
1. Comerciales			I. Activos financieros disponibles para la venta		
2. Materias primas y otros aprovisionamientos			II Operaciones de cobertura		
3. Productos en curso			III. Otros		
4. Productos terminados			A-3. Subvenciones, Donaciones y Legados recibidos	31.534.131,22	21.552.078,32
5. Subproductos, residuos y materiales recuperados			B) PASIVO NO CORRIENTE	127.681,85	165.709,10
6. Anticipos a proveedores	3.603,67	7.675,09	I. Provisiones a largo plazo	129.584,16	129.584,16
III. Usuarios y otros deudores de la actividad propia			II. Deudas a largo plazo	-1.902,31	36.124,94
IV. Deudores comerciales y otras cuentas a cobrar	1.023.493,46	5.482.768,55	1. Deudas con entidades de crédito		
1. Clientes por ventas y prestaciones de servicios	178.945,00	157.038,34	2. Acreedores por arrendamiento financiero		
2. Clientes, empresas del grupo y asociadas			3. Otras deudas a largo plazo	-1.902,31	36.124,94
3. Deudores varios	76.239,75	47.258,04	III. Deudas con empresas del grupo y asociadas a largo plazo		
4. Personal			IV. Pasivos por impuesto diferido		
5. Activos por impuesto corriente		11.802,42	V. Periodificaciones a largo plazo		
6. Otros créditos con las Administraciones Públicas	768.308,71	5.266.669,75	VI. Acreedores comerciales no corrientes		
7. Fundadores por desembolsos exigidos			VII. Deuda con características especiales a largo plazo		
V. Inversiones en empresas del grupo y asociadas a corto plazo			C) PASIVO CORRIENTE	15.697.256,96	18.438.782,06
1. Instrumentos de patrimonio			I. Pasivos vinculados con activos no corrientes mantenidos para la venta		
2. Créditos a empresas			II. Provisiones a corto plazo	10.161.297,61	10.161.297,61
3. Valores representativos de deuda			III. Deudas a corto plazo	2.433.339,26	5.756.223,24
4. Derivados			1. Obligaciones y otros valores negociables		
5. Otros activos financieros			2. Deudas con entidades de crédito		
VI. Inversiones financieras a corto plazo	9.994.337,94	601,00	3. Acreedores por arrendamiento financiero		
1. Instrumentos de patrimonio			4. Derivados		
2. Créditos a terceros			5. Otros pasivos financieros	2.433.339,26	5.756.223,24
3. Valores representativos de deuda			IV. Deudas con empresas del grupo y asociadas a corto plazo		
4. Derivados			V. Beneficiarios-Acreedores		
5. Otros activos financieros	9.994.337,94	601,00	VI. Acreedores comerciales y otras cuentas a pagar	2.890.402,10	2.476.416,21
VII. Periodificaciones a corto plazo	18.547,10	31.116,65	1. Proveedores	383.362,79	276.628,03
VIII. Efectivo y otros activos líquidos equivalentes	5.272.796,98	4.372.423,56	2. Proveedores, empresas y entidades del grupo y asociadas		
1. Tesorería	5.272.796,98	4.372.423,56	3. Acreedores varios	766.243,35	567.679,73
2. Otros activos líquidos equivalentes			4. Personal (Remuneraciones pendientes de pago)	6.001,08	8.563,11
			5. Pasivos por impuesto corriente		
			6. Otras deudas con las AAPP	1.734.794,88	1.623.545,34
			7. Anticipos recibidos por pedidos		
			VII. Periodificaciones a corto plazo	212.217,99	44.845,00
TOTAL ACTIVO (A+B)	44.605.073,80	37.006.832,70	TOTAL PATRIMONIO NETO Y PASIVO (A + B + C)	44.605.073,80	37.006.832,70

	Gobierno de La Rioja	HACIENDA Y ADMINISTRACIÓN PÚBLICA		Ejercicio 2022
		FUNDACIONES - BALANCE DE SITUACIÓN		

FUNDACIÓN HOSPITAL DE CALAHORRA


Información a fecha 31/12/2022

Activo	Ejercicio 2022	Ejercicio 2021	Patrimonio Neto y Pasivo	Ejercicio 2022	Ejercicio 2021
A) ACTIVO NO CORRIENTE	14.848.427,66	13.725.232,48	A) PATRIMONIO NETO	13.118.602,78	11.303.348,13
I. Inmovilizado intangible	6.010,66	4.210,97	A-1. Fondos Propios	7.828.002,18	7.410.691,77
II. Inmovilizado material	14.842.056,34	13.720.660,85	I. Dotación Fundacional/Fondo Social	2.584.352,05	2.584.352,05
III. Inversiones inmobiliarias			1. Dotación Fundacional/Fondo Social	2.584.352,05	2.584.352,05
IV. Inversiones en empresas grupo y asociadas a largo plazo			2. (Dotación Fundacional no exigida/Fondo Social no exigido)		
V. Inversiones financieras a largo plazo	360,66	360,66	II. Reservas		
VI. Activos por impuesto diferido			III. Excedente de ejercicios anteriores	-9.681.664,28	-9.417.257,83
Bienes de patrimonio histórico			IV. Excedentes del ejercicio	417.310,41	-264.406,45
B) ACTIVO CORRIENTE	5.699.240,47	5.611.303,47	V. Otros Instrumentos de Patrimonio Neto	1.202.916,79	1.202.916,79
I. Activos no corrientes mantenidos para la venta			VI. Otras aportaciones de socios	13.305.087,21	13.305.087,21
II. Existencias	1.117.473,46	1.165.735,01	A-2. Ajustes por cambio de valor		
1. Comerciales			I. Activos financieros disponibles para la venta		
2. Materias primas y otros aprovisionamientos	1.117.473,46	1.165.735,01	II Operaciones de cobertura		
3. Productos en curso			III. Otros		
4. Productos terminados			A-3. Subvenciones, Donaciones y Legados recibidos	5.290.600,60	3.892.656,36
5. Subproductos, residuos y materiales recuperados			B) PASIVO NO CORRIENTE	657.939,06	1.360.352,94
6. Anticipos a proveedores			I. Provisiones a largo plazo	609.757,91	1.358.264,94
III. Usuarios y otros deudores de la actividad propia			II. Deudas a largo plazo	48.181,15	2.088,00
IV. Deudores comerciales y otras cuentas a cobrar	149.854,15	367.950,00	1. Deudas con entidades de crédito		
1. Clientes por ventas y prestaciones de servicios	47.263,18	42.603,20	2. Acreedores por arrendamiento financiero		
2. Clientes, empresas del grupo y asociadas			3. Otras deudas a largo plazo	48.181,15	2.088,00
3. Deudores varios	21.266,66	9.866,55	III. Deudas con empresas del grupo y asociadas a largo plazo		
4. Personal			IV. Pasivos por impuesto diferido		
5. Activos por impuesto corriente	21.828,72	21.642,84	V. Periodificaciones a largo plazo		
6. Otros créditos con las Administraciones Públicas	59.495,59	293.837,41	VI. Acreedores comerciales no corrientes		
7. Fundadores por desembolsos exigidos			VII. Deuda con características especiales a largo plazo		
V. Inversiones en empresas del grupo y asociadas a corto plazo			C) PASIVO CORRIENTE	6.771.126,29	6.672.834,88
1. Instrumentos de patrimonio			I. Pasivos vinculados con activos no corrientes mantenidos para la venta		
2. Créditos a empresas			II. Provisiones a corto plazo		
3. Valores representativos de deuda			III. Deudas a corto plazo	1.911.610,22	2.368.060,82
4. Derivados			1. Obligaciones y otros valores negociables		
5. Otros activos financieros			2. Deudas con entidades de crédito		
VI. Inversiones financieras a corto plazo			3. Acreedores por arrendamiento financiero		
1. Instrumentos de patrimonio			4. Derivados		
2. Créditos a terceros			5. Otros pasivos financieros	1.911.610,22	2.368.060,82
3. Valores representativos de deuda			IV. Deudas con empresas del grupo y asociadas a corto plazo		
4. Derivados			V. Beneficiarios-Acreedores		
5. Otros activos financieros			VI. Acreedores comerciales y otras cuentas a pagar	4.859.516,07	4.304.774,06
VII. Periodificaciones a corto plazo	22.431,91	16.666,64	1. Proveedores	758.741,79	637.791,76
VIII. Efectivo y otros activos líquidos equivalentes	4.409.480,95	4.060.951,82	2. Proveedores, empresas y entidades del grupo y asociadas		
1. Tesorería	4.409.480,95	4.060.951,82	3. Acreedores varios	1.000.505,55	1.326.877,12
2. Otros activos líquidos equivalentes			4. Personal (Remuneraciones pendientes de pago)	677.968,24	432.556,36
			5. Pasivos por impuesto corriente		
			6. Otras deudas con las AAPP	2.422.300,49	1.907.548,82
			7. Anticipos recibidos por pedidos		
			VII. Periodificaciones a corto plazo		
TOTAL ACTIVO (A+B)	20.547.668,13	19.336.535,95	TOTAL PATRIMONIO NETO Y PASIVO (A + B + C)	20.547.668,13	19.336.535,95

	Gobierno de La Rioja	HACIENDA Y ADMINISTRACIÓN PÚBLICA		Ejercicio 2022
		FUNDACIONES - BALANCE DE SITUACIÓN		
		FUNDACIÓN SAN MILLÁN DE LA COGOLLA		


Información a fecha 31/12/2022

Activo	Ejercicio 2022	Ejercicio 2021	Patrimonio Neto y Pasivo	Ejercicio 2022	Ejercicio 2021
A) ACTIVO NO CORRIENTE	1.794.794,00	1.950.057,79	A) PATRIMONIO NETO	1.964.594,93	2.087.723,36
I. Inmovilizado intangible	1.346,90	2.299,75	A-1. Fondos Propios	271.431,57	242.269,41
II. Inmovilizado material	1.746.186,70	1.900.497,64	I. Dotación Fundacional/Fondo Social	17.296,84	17.296,84
III. Inversiones inmobiliarias			1. Dotación Fundacional/Fondo Social	17.296,84	17.296,84
IV. Inversiones en empresas grupo y asociadas a largo plazo			2. (Dotación Fundacional no exigida/Fondo Social no exigido)		
V. Inversiones financieras a largo plazo	1.280,40	1.280,40	II. Reservas		
VI. Activos por impuesto diferido			III. Excedente de ejercicios anteriores	224.972,57	255.203,79
Bienes de patrimonio histórico	45.980,00	45.980,00	IV. Excedentes del ejercicio	29.162,16	-30.231,22
B) ACTIVO CORRIENTE	248.614,33	242.904,12	V. Otros Instrumentos de Patrimonio Neto		
I. Activos no corrientes mantenidos para la venta			VI. Otras aportaciones de socios		
II. Existencias	55.534,81	19.824,15	A-2. Ajustes por cambio de valor		
1. Comerciales			I. Activos financieros disponibles para la venta		
2. Materias primas y otros aprovisionamientos	55.534,81	19.824,15	II Operaciones de cobertura		
3. Productos en curso			III. Otros		
4. Productos terminados			A-3. Subvenciones, Donaciones y Legados recibidos	1.693.163,36	1.845.453,95
5. Subproductos, residuos y materiales recuperados			B) PASIVO NO CORRIENTE	1.590,50	1.590,50
6. Anticipos a proveedores			I. Provisiones a largo plazo		
III. Usuarios y otros deudores de la actividad propia			II. Deudas a largo plazo	1.590,50	1.590,50
IV. Deudores comerciales y otras cuentas a cobrar	7.535,73	17.939,53	1. Deudas con entidades de crédito		1.590,50
1. Clientes por ventas y prestaciones de servicios	7.535,73	12.761,53	2. Acreedores por arrendamiento financiero		
2. Clientes, empresas del grupo y asociadas			3. Otras deudas a largo plazo	1.590,50	
3. Deudores varios		5.178,00	III. Deudas con empresas del grupo y asociadas a largo plazo		
4. Personal			IV. Pasivos por impuesto diferido		
5. Activos por impuesto corriente			V. Periodificaciones a largo plazo		
6. Otros créditos con las Administraciones Públicas			VI. Acreedores comerciales no corrientes		
7. Fundadores por desembolsos exigidos			VII. Deuda con características especiales a largo plazo		
V. Inversiones en empresas del grupo y asociadas a corto plazo			C) PASIVO CORRIENTE	77.222,90	103.648,05
1. Instrumentos de patrimonio			I. Pasivos vinculados con activos no corrientes mantenidos para la venta		
2. Créditos a empresas			II. Provisiones a corto plazo		
3. Valores representativos de deuda			III. Deudas a corto plazo	525,00	1.811,77
4. Derivados			1. Obligaciones y otros valores negociables		
5. Otros activos financieros			2. Deudas con entidades de crédito		
VI. Inversiones financieras a corto plazo	1.229,26	12,02	3. Acreedores por arrendamiento financiero		
1. Instrumentos de patrimonio			4. Derivados		
2. Créditos a terceros			5. Otros pasivos financieros	525,00	1.811,77
3. Valores representativos de deuda			IV. Deudas con empresas del grupo y asociadas a corto plazo		
4. Derivados			V. Beneficiarios-Acreedores	2.000,00	
5. Otros activos financieros	1.229,26	12,02	VI. Acreedores comerciales y otras cuentas a pagar	74.697,90	101.836,28
VII. Periodificaciones a corto plazo	4.800,88	4.546,48	1. Proveedores		
VIII. Efectivo y otros activos líquidos equivalentes	179.513,65	200.581,94	2. Proveedores, empresas y entidades del grupo y asociadas		
1. Tesorería	179.513,65	200.581,94	3. Acreedores varios	74.697,90	101.836,28
2. Otros activos líquidos equivalentes			4. Personal (Remuneraciones pendientes de pago)		
			5. Pasivos por impuesto corriente		
			6. Otras deudas con las AAPP		
			7. Anticipos recibidos por pedidos		
			VII. Periodificaciones a corto plazo		
TOTAL ACTIVO (A+B)	2.043.408,33	2.192.961,91	TOTAL PATRIMONIO NETO Y PASIVO (A + B + C)	2.043.408,33	2.192.961,91

	HACIENDA Y ADMINISTRACIÓN PÚBLICA		Ejercicio 2022
	FUNDACIONES - BALANCE DE SITUACIÓN		
	FUNDACIÓN PRÁXEDES MATEO SAGASTA		

Información a fecha 31/12/2022


Activo	Ejercicio 2022	Ejercicio 2021	Patrimonio Neto y Pasivo	Ejercicio 2022	Ejercicio 2021
A) ACTIVO NO CORRIENTE	80,00	80,00	A) PATRIMONIO NETO	18.482,77	18.442,64
I. Inmovilizado intangible			A-1. Fondos Propios	18.402,77	18.362,64
II. Inmovilizado material	80,00	80,00	I. Dotación Fundacional/Fondo Social	30.000,00	30.000,00
III. Inversiones inmobiliarias			1. Dotación Fundacional/Fondo Social	30.000,00	30.000,00
IV. Inversiones en empresas grupo y asociadas a largo plazo			2. (Dotación Fundacional no exigida/Fondo Social no exigido)		
V. Inversiones financieras a largo plazo			II Reservas	1.288,96	1.288,96
VI. Activos por impuesto diferido			III. Excedente de ejercicios anteriores	-12.926,32	-12.397,35
Bienes de patrimonio histórico			IV. Excedentes del ejercicio	40,13	-528,97
B) ACTIVO CORRIENTE	23.620,41	24.655,02	V. Otros Instrumentos de Patrimonio Neto		
I. Activos no corrientes mantenidos para la venta			VI. Otras aportaciones de socios		
II. Existencias	6.020,70	6.300,69	A-2. Ajustes por cambio de valor		
1. Comerciales	6.020,70	6.300,69	I. Activos financieros disponibles para la venta		
2. Materias primas y otros aprovisionamientos			II Operaciones de cobertura		
3. Productos en curso			III. Otros		
4. Productos terminados			A-3. Subvenciones, Donaciones y Legados recibidos	80,00	80,00
5. Subproductos, residuos y materiales recuperados			B) PASIVO NO CORRIENTE		
6. Anticipos a proveedores			I. Provisiones a largo plazo		
III. Usuarios y otros deudores de la actividad propia		13.684,78	II. Deudas a largo plazo		
IV. Deudores comerciales y otras cuentas a cobrar			1. Deudas con entidades de crédito		
1. Clientes por ventas y prestaciones de servicios			2. Acreedores por arrendamiento financiero		
2. Clientes, empresas del grupo y asociadas			3. Otras deudas a largo plazo		
3. Deudores varios			III. Deudas con empresas del grupo y asociadas a largo plazo		
4. Personal			IV. Pasivos por impuesto diferido		
5. Activos por impuesto corriente			V. Periodificaciones a largo plazo		
6. Otros créditos con las Administraciones Públicas			VI. Acreedores comerciales no corrientes		
7. Fundadores por desembolsos exigidos			VII. Deuda con características especiales a largo plazo		
V. Inversiones en empresas del grupo y asociadas a corto plazo			C) PASIVO CORRIENTE	5.217,64	6.292,38
1. Instrumentos de patrimonio			I. Pasivos vinculados con activos no corrientes mantenidos para la venta		
2. Créditos a empresas			II. Provisiones a corto plazo		
3. Valores representativos de deuda			III. Deudas a corto plazo		
4. Derivados			1. Obligaciones y otros valores negociables		
5. Otros activos financieros			2. Deudas con entidades de crédito		
VI. Inversiones financieras a corto plazo			3. Acreedores por arrendamiento financiero		
1. Instrumentos de patrimonio			4. Derivados		
2. Créditos a terceros			5. Otros pasivos financieros		
3. Valores representativos de deuda			IV. Deudas con empresas del grupo y asociadas a corto plazo		
4. Derivados			V. Beneficiarios-Acreedores		
5. Otros activos financieros			VI. Acreedores comerciales y otras cuentas a pagar	5.217,64	6.292,38
VII. Periodificaciones a corto plazo			1. Proveedores		
VIII. Efectivo y otros activos líquidos equivalentes	17.599,71	4.669,55	2. Proveedores, empresas y entidades del grupo y asociadas		
1. Tesorería	17.599,71	4.669,55	3. Acreedores varios	5.217,64	6.292,38
2. Otros activos líquidos equivalentes			4. Personal (Remuneraciones pendientes de pago)		
			5. Pasivos por impuesto corriente		
			6. Otras deudas con las AAPP		
			7. Anticipos recibidos por pedidos		
			VII. Periodificaciones a corto plazo		
TOTAL ACTIVO (A+B)	23.700,41	24.735,02	TOTAL PATRIMONIO NETO Y PASIVO (A + B + C)	23.700,41	24.735,02

	Gobierno de La Rioja	HACIENDA Y ADMINISTRACIÓN PÚBLICA		Ejercicio 2022
		FUNDACIONES - BALANCE DE SITUACIÓN		

FUNDACIÓN TUTELAR DE LA RIOJA

Información a fecha 31/12/2022


Activo	Ejercicio 2022	Ejercicio 2021	Patrimonio Neto y Pasivo	Ejercicio 2022	Ejercicio 2021
A) ACTIVO NO CORRIENTE	154.814,41	161.490,41	A) PATRIMONIO NETO	388.405,61	291.001,69
I. Inmovilizado intangible		229,25	A-1. Fondos Propios	357.125,80	256.982,04
II. Inmovilizado material	153.689,41	160.136,16	I. Dotación Fundacional/Fondo Social	123.425,26	123.425,26
III. Inversiones inmobiliarias			1. Dotación Fundacional/Fondo Social	123.425,26	123.425,26
IV. Inversiones en empresas grupo y asociadas a largo plazo			2. (Dotación Fundacional no exigida/Fondo Social no exigido)		
V. Inversiones financieras a largo plazo	1.125,00	1.125,00	II. Reservas	-153,54	-153,54
VI. Activos por impuesto diferido			III. Excedente de ejercicios anteriores	133.710,32	168.807,59
Bienes de patrimonio histórico			IV. Excedentes del ejercicio	100.143,76	-35.097,27
B) ACTIVO CORRIENTE	323.617,41	222.716,76	V. Otros Instrumentos de Patrimonio Neto		
I. Activos no corrientes mantenidos para la venta			VI. Otras aportaciones de socios		
II. Existencias			A-2. Ajustes por cambio de valor		
1. Comerciales			I. Activos financieros disponibles para la venta		
2. Materias primas y otros aprovisionamientos			II. Operaciones de cobertura		
3. Productos en curso			III. Otros		
4. Productos terminados			A-3. Subvenciones, Donaciones y Legados recibidos	31.279,81	34.019,65
5. Subproductos, residuos y materiales recuperados			B) PASIVO NO CORRIENTE		
6. Anticipos a proveedores			I. Provisiones a largo plazo		
III. Usuarios y otros deudores de la actividad propia	1.580,13	1.961,40	II. Deudas a largo plazo		
IV. Deudores comerciales y otras cuentas a cobrar	7.506,96	7.812,12	1. Deudas con entidades de crédito		
1. Clientes por ventas y prestaciones de servicios			2. Acreedores por arrendamiento financiero		
2. Clientes, empresas del grupo y asociadas			3. Otras deudas a largo plazo		
3. Deudores varios	7.506,96	7.812,12	III. Deudas con empresas del grupo y asociadas a largo plazo		
4. Personal			IV. Pasivos por impuesto diferido		
5. Activos por impuesto corriente			V. Periodificaciones a largo plazo		
6. Otros créditos con las Administraciones Públicas			VI. Acreedores comerciales no corrientes		
7. Fundadores por desembolsos exigidos			VII. Deuda con características especiales a largo plazo		
V. Inversiones en empresas del grupo y asociadas a corto plazo			C) PASIVO CORRIENTE	90.026,21	93.205,48
1. Instrumentos de patrimonio			I. Pasivos vinculados con activos no corrientes mantenidos para la venta		
2. Créditos a empresas			II. Provisiones a corto plazo	4.813,10	
3. Valores representativos de deuda			III. Deudas a corto plazo	8.273,77	11.853,10
4. Derivados			1. Obligaciones y otros valores negociables		
5. Otros activos financieros			2. Deudas con entidades de crédito		
VI. Inversiones financieras a corto plazo		690,00	3. Acreedores por arrendamiento financiero		
1. Instrumentos de patrimonio			4. Derivados		
2. Créditos a terceros			5. Otros pasivos financieros	8.273,77	11.853,10
3. Valores representativos de deuda			IV. Deudas con empresas del grupo y asociadas a corto plazo		
4. Derivados			V. Beneficiarios-Acreedores	8194,1	16821,07
5. Otros activos financieros		690	VI. Acreedores comerciales y otras cuentas a pagar	68.745,24	64.531,31
VII. Periodificaciones a corto plazo	687,15	882,52	1. Proveedores		
VIII. Efectivo y otros activos líquidos equivalentes	313.843,17	211.370,72	2. Proveedores, empresas y entidades del grupo y asociadas		
1. Tesorería	313.843,17	211.370,72	3. Acreedores varios	68.745,24	64.531,31
2. Otros activos líquidos equivalentes			4. Personal (Remuneraciones pendientes de pago)		
			5. Pasivos por impuesto corriente		
			6. Otras deudas con las AAPP		
			7. Anticipos recibidos por pedidos		
			VII. Periodificaciones a corto plazo		
TOTAL ACTIVO (A+B)	478.431,82	384.207,17	TOTAL PATRIMONIO NETO Y PASIVO (A + B + C)	478.431,82	384.207,17

	Gobierno de La Rioja	HACIENDA Y ADMINISTRACIÓN PÚBLICA			Ejercicio 2022
		FUNDACIONES - BALANCE DE SITUACIÓN			

FUNDACIÓN RIOJA DEPORTE

Información a fecha 31/12/2022


Activo	Ejercicio 2022	Ejercicio 2021	Patrimonio Neto y Pasivo	Ejercicio 2022	Ejercicio 2021
A) ACTIVO NO CORRIENTE	4.521,56	6.701,98	A) PATRIMONIO NETO	-13.271,78	2.331,58
I. Inmovilizado intangible	3.565,64	5.294,43	A-1. Fondos Propios	-37.284,12	661,74
II. Inmovilizado material	835,70	1.287,33	I. Dotación Fundacional/Fondo Social	30.000,00	30.000,00
III. Inversiones inmobiliarias			1. Dotación Fundacional/Fondo Social	30.000,00	30.000,00
IV. Inversiones en empresas grupo y asociadas a largo plazo			2. (Dotación Fundacional no exigida/Fondo Social no exigido)		
V. Inversiones financieras a largo plazo	120,22	120,22	II. Reservas	-29.338,26	92.267,43
VI. Activos por impuesto diferido			III. Excedente de ejercicios anteriores		
Bienes de patrimonio histórico			IV. Excedentes del ejercicio	-37.945,86	-121.605,69
B) ACTIVO CORRIENTE	578.514,16	552.654,53	V. Otros Instrumentos de Patrimonio Neto		
I. Activos no corrientes mantenidos para la venta			VI. Otras aportaciones de socios		
II. Existencias			A-2. Ajustes por cambio de valor		
1. Comerciales			I. Activos financieros disponibles para la venta		
2. Materias primas y otros aprovisionamientos			II. Operaciones de cobertura		
3. Productos en curso			III. Otros		
4. Productos terminados			A-3. Subvenciones, Donaciones y Legados recibidos	24.012,34	1.669,84
5. Subproductos, residuos y materiales recuperados			B) PASIVO NO CORRIENTE	2.700,00	
6. Anticipos a proveedores			I. Provisiones a largo plazo		
III. Usuarios y otros deudores de la actividad propia	25.000,00	2.215,24	II. Deudas a largo plazo	2.700,00	
IV. Deudores comerciales y otras cuentas a cobrar			1. Deudas con entidades de crédito		
1. Clientes por ventas y prestaciones de servicios			2. Acreedores por arrendamiento financiero		
2. Clientes, empresas del grupo y asociadas			3. Otras deudas a largo plazo	2.700,00	
3. Deudores varios			III. Deudas con empresas del grupo y asociadas a largo plazo		
4. Personal			IV. Pasivos por impuesto diferido		
5. Activos por impuesto corriente			V. Periodificaciones a largo plazo		
6. Otros créditos con las Administraciones Públicas			VI. Acreedores comerciales no corrientes		
7. Fundadores por desembolsos exigidos			VII. Deuda con características especiales a largo plazo		
V. Inversiones en empresas del grupo y asociadas a corto plazo	464.801,04	409.075,75	C) PASIVO CORRIENTE	593.607,50	557.024,93
1. Instrumentos de patrimonio			I. Pasivos vinculados con activos no corrientes mantenidos para la venta		
2. Créditos a empresas			II. Provisiones a corto plazo		
3. Valores representativos de deuda			III. Deudas a corto plazo	497.833,67	428.993,84
4. Derivados			1. Obligaciones y otros valores negociables		
5. Otros activos financieros	464.801,04	409.075,75	2. Deudas con entidades de crédito	497.155,37	421.100,25
VI. Inversiones financieras a corto plazo			3. Acreedores por arrendamiento financiero		
1. Instrumentos de patrimonio			4. Derivados		
2. Créditos a terceros			5. Otros pasivos financieros	678,30	7.893,59
3. Valores representativos de deuda			IV. Deudas con empresas del grupo y asociadas a corto plazo		
4. Derivados			V. Beneficiarios-Acreedores	72.806,95	91612,05
5. Otros activos financieros			VI. Acreedores comerciales y otras cuentas a pagar	22.966,88	36.419,04
VII. Periodificaciones a corto plazo	1.265,72	2.559,88	1. Proveedores		
VIII. Efectivo y otros activos líquidos equivalentes	87.447,40	138.803,66	2. Proveedores, empresas y entidades del grupo y asociadas		
1. Tesorería	87.447,40	138.803,66	3. Acreedores varios	22.966,88	36.419,04
2. Otros activos líquidos equivalentes			4. Personal (Remuneraciones pendientes de pago)		
			5. Pasivos por impuesto corriente		
			6. Otras deudas con las AAPP		
			7. Anticipos recibidos por pedidos		
			VII. Periodificaciones a corto plazo		
TOTAL ACTIVO (A+B)	583.035,72	559.356,51	TOTAL PATRIMONIO NETO Y PASIVO (A + B + C)	583.035,72	559.356,51

	Gobierno de La Rioja	HACIENDA Y ADMINISTRACIÓN PÚBLICA		Ejercicio 2022
		FUNDACIONES - BALANCE DE SITUACIÓN		

FUNDACIÓN CIUDAD DEL ENVASE Y DEL EMBALAJE

Información a fecha 31/12/2022


Activo	Ejercicio 2022	Ejercicio 2021	Patrimonio Neto y Pasivo	Ejercicio 2022	Ejercicio 2021
A) ACTIVO NO CORRIENTE	1.925.545,60		A) PATRIMONIO NETO	1.945.062,41	30.000,00
I. Inmovilizado intangible			A-1. Fondos Propios	1.945.062,41	30.000,00
II. Inmovilizado material	1.915.062,41		I. Dotación Fundacional/Fondo Social	30.000,00	30.000,00
III. Inversiones inmobiliarias			1. Dotación Fundacional/Fondo Social	30.000,00	30.000,00
IV. Inversiones en empresas grupo y asociadas a largo plazo			2. (Dotación Fundacional no exigida/Fondo Social no exigido)		
V. Inversiones financieras a largo plazo	10.483,19		II. Reservas		
VI. Activos por impuesto diferido			III. Excedente de ejercicios anteriores		
Bienes de patrimonio histórico			IV. Excedentes del ejercicio	1.915.062,41	
B) ACTIVO CORRIENTE	26.051.438,72	14.064.556,98	V. Otros Instrumentos de Patrimonio Neto		
I. Activos no corrientes mantenidos para la venta			VI. Otras aportaciones de socios		
II. Existencias			A-2. Ajustes por cambio de valor		
1. Comerciales			I. Activos financieros disponibles para la venta		
2. Materias primas y otros aprovisionamientos			II. Operaciones de cobertura		
3. Productos en curso			III. Otros		
4. Productos terminados			A-3. Subvenciones, Donaciones y Legados recibidos		
5. Subproductos, residuos y materiales recuperados			B) PASIVO NO CORRIENTE	19.622.229,05	14.034.900,00
6. Anticipos a proveedores			I. Provisiones a largo plazo		
III. Usuarios y otros deudores de la actividad propia	28.196,49		II. Deudas a largo plazo	19.622.229,05	14.034.900,00
IV. Deudores comerciales y otras cuentas a cobrar	11.039.185,49	14.034.900,00	1. Deudas con entidades de crédito		
1. Clientes por ventas y prestaciones de servicios			2. Acreedores por arrendamiento financiero		
2. Clientes, empresas del grupo y asociadas			3. Otras deudas a largo plazo	19.622.229,05	14.034.900,00
3. Deudores varios	11.039.185,49	14.034.900,00	III. Deudas con empresas del grupo y asociadas a largo plazo		
4. Personal			IV. Pasivos por impuesto diferido		
5. Activos por impuesto corriente			V. Periodificaciones a largo plazo		
6. Otros créditos con las Administraciones Públicas			VI. Acreedores comerciales no corrientes		
7. Fundadores por desembolsos exigidos			VII. Deuda con características especiales a largo plazo		
V. Inversiones en empresas del grupo y asociadas a corto plazo			C) PASIVO CORRIENTE	6.409.692,86	-343,02
1. Instrumentos de patrimonio			I. Pasivos vinculados con activos no corrientes mantenidos para la venta		
2. Créditos a empresas			II. Provisiones a corto plazo	14.275,41	
3. Valores representativos de deuda			III. Deudas a corto plazo	6.329.122,32	
4. Derivados			1. Obligaciones y otros valores negociables		
5. Otros activos financieros			2. Deudas con entidades de crédito		
VI. Inversiones financieras a corto plazo			3. Acreedores por arrendamiento financiero		
1. Instrumentos de patrimonio			4. Derivados		
2. Créditos a terceros			5. Otros pasivos financieros	6.329.122,32	
3. Valores representativos de deuda			IV. Deudas con empresas del grupo y asociadas a corto plazo		
4. Derivados			V. Beneficiarios-Acreedores		
5. Otros activos financieros			VI. Acreedores comerciales y otras cuentas a pagar	47.923,24	-343,02
VII. Periodificaciones a corto plazo			1. Proveedores		
VIII. Efectivo y otros activos líquidos equivalentes	14.984.056,74	29.656,98	2. Proveedores, empresas y entidades del grupo y asociadas		
1. Tesorería	14.984.056,74	29.656,98	3. Acreedores varios	47.923,24	-343,02
2. Otros activos líquidos equivalentes			4. Personal (Remuneraciones pendientes de pago)		
			5. Pasivos por impuesto corriente		
			6. Otras deudas con las AAPP		
			7. Anticipos recibidos por pedidos		
			VII. Periodificaciones a corto plazo	18.371,89	
TOTAL ACTIVO (A+B)	27.976.984,32	14.064.556,98	TOTAL PATRIMONIO NETO Y PASIVO (A + B + C)	27.976.984,32	14.064.556,98

	Gobierno de La Rioja	HACIENDA Y ADMINISTRACIÓN PÚBLICA			Ejercicio 2022
		FUNDACIONES - BALANCE DE SITUACIÓN			

FUNDACIÓN PARA LA TRANSFORMACIÓN DE LA RIOJA


Información a fecha 31/12/2022

Activo	Ejercicio 2022	Ejercicio 2021	Patrimonio Neto y Pasivo	Ejercicio 2022	Ejercicio 2021
A) ACTIVO NO CORRIENTE	51.507,53	2.375,16	A) PATRIMONIO NETO	351.427,36	351.427,36
I. Inmovilizado intangible	-0,01	851,62	A-1. Fondos Propios	351.427,36	351.427,36
II. Inmovilizado material	1.507,54	1.523,54	I. Dotación Fundacional/Fondo Social	60.001,00	60.001,00
III. Inversiones inmobiliarias			1. Dotación Fundacional/Fondo Social	60.001,00	60.001,00
IV. Inversiones en empresas grupo y asociadas a largo plazo			2. (Dotación Fundacional no exigida/Fondo Social no exigido)		
V. Inversiones financieras a largo plazo	50.000,00		II. Reservas	291.426,36	291.426,36
VI. Activos por impuesto diferido			III. Excedente de ejercicios anteriores		
Bienes de patrimonio histórico			IV. Excedentes del ejercicio		
B) ACTIVO CORRIENTE	3.357.659,49	3.793.005,22	V. Otros Instrumentos de Patrimonio Neto		
I. Activos no corrientes mantenidos para la venta			VI. Otras aportaciones de socios		
II. Existencias			A-2. Ajustes por cambio de valor		
1. Comerciales			I. Activos financieros disponibles para la venta		
2. Materias primas y otros aprovisionamientos			II. Operaciones de cobertura		
3. Productos en curso			III. Otros		
4. Productos terminados			A-3. Subvenciones, Donaciones y Legados recibidos		
5. Subproductos, residuos y materiales recuperados			B) PASIVO NO CORRIENTE		1.680.065,26
6. Anticipos a proveedores			I. Provisiones a largo plazo		
III. Usuarios y otros deudores de la actividad propia			II. Deudas a largo plazo		1.680.065,26
IV. Deudores comerciales y otras cuentas a cobrar	300.000,06	3.584.274,27	1. Deudas con entidades de crédito		
1. Clientes por ventas y prestaciones de servicios			2. Acreedores por arrendamiento financiero		
2. Clientes, empresas del grupo y asociadas			3. Otras deudas a largo plazo		1.680.065,26
3. Deudores varios	300.000,06	3.584.274,27	III. Deudas con empresas del grupo y asociadas a largo plazo		
4. Personal			IV. Pasivos por impuesto diferido		
5. Activos por impuesto corriente			V. Periodificaciones a largo plazo		
6. Otros créditos con las Administraciones Públicas			VI. Acreedores comerciales no corrientes		
7. Fundadores por desembolsos exigidos			VII. Deuda con características especiales a largo plazo		
V. Inversiones en empresas del grupo y asociadas a corto plazo			C) PASIVO CORRIENTE	3.057.739,66	1.763.887,76
1. Instrumentos de patrimonio			I. Pasivos vinculados con activos no corrientes mantenidos para la venta		
2. Créditos a empresas			II. Provisiones a corto plazo		
3. Valores representativos de deuda			III. Deudas a corto plazo	3.029.559,18	1.749.499,19
4. Derivados			1. Obligaciones y otros valores negociables		
5. Otros activos financieros			2. Deudas con entidades de crédito		
VI. Inversiones financieras a corto plazo			3. Acreedores por arrendamiento financiero		
1. Instrumentos de patrimonio			4. Derivados		
2. Créditos a terceros			5. Otros pasivos financieros	3.029.559,18	1.749.499,19
3. Valores representativos de deuda			IV. Deudas con empresas del grupo y asociadas a corto plazo		
4. Derivados			V. Beneficiarios-Acreedores		
5. Otros activos financieros			VI. Acreedores comerciales y otras cuentas a pagar	28.180,48	14.388,57
VII. Periodificaciones a corto plazo	1.625,35	1.625,35	1. Proveedores		
VIII. Efectivo y otros activos líquidos equivalentes	3.056.034,08	207.105,60	2. Proveedores, empresas y entidades del grupo y asociadas		
1. Tesorería	3.056.034,08	207.105,60	3. Acreedores varios	28.180,48	14.388,57
2. Otros activos líquidos equivalentes			4. Personal (Remuneraciones pendientes de pago)		
			5. Pasivos por impuesto corriente		
			6. Otras deudas con las AAPP		
			7. Anticipos recibidos por pedidos		
			VII. Periodificaciones a corto plazo		
TOTAL ACTIVO (A+B)	3.409.167,02	3.795.380,38	TOTAL PATRIMONIO NETO Y PASIVO (A + B + C)	3.409.167,02	3.795.380,38

	Gobierno de La Rioja	HACIENDA Y ADMINISTRACIÓN PÚBLICA				Ejercicio 2022
		FUNDACIONES - BALANCE DE SITUACIÓN				
		FUNDACIÓN DIALNET				


Información a fecha 31/12/2022

Activo	Ejercicio 2022	Ejercicio 2021	Patrimonio Neto y Pasivo	Ejercicio 2022	Ejercicio 2021
A) ACTIVO NO CORRIENTE	70.009,91	82.468,86	A) PATRIMONIO NETO	744.665,37	720.871,78
I. Inmovilizado intangible	57.264,54	64.105,66	A-1. Fondos Propios	693.114,85	665.790,02
II. Inmovilizado material	12.745,37	18.363,20	I. Dotación Fundacional/Fondo Social	63.000,00	63.000,00
III. Inversiones inmobiliarias			1. Dotación Fundacional/Fondo Social		
IV. Inversiones en empresas grupo y asociadas a largo plazo			2. (Dotación Fundacional no exigida/Fondo Social no exigido)	63.000,00	63.000,00
V. Inversiones financieras a largo plazo			II. Reservas		
VI. Activos por impuesto diferido			III. Excedente de ejercicios anteriores	602.790,02	469.927,28
Bienes de patrimonio histórico			IV. Excedentes del ejercicio	27.324,83	132.862,74
B) ACTIVO CORRIENTE	1.023.007,14	913.937,64	V. Otros Instrumentos de Patrimonio Neto		
I. Activos no corrientes mantenidos para la venta			VI. Otras aportaciones de socios		
II. Existencias			A-2. Ajustes por cambio de valor		
1. Comerciales			I. Activos financieros disponibles para la venta		
2. Materias primas y otros aprovisionamientos			II. Operaciones de cobertura		
3. Productos en curso			III. Otros		
4. Productos terminados			A-3. Subvenciones, Donaciones y Legados recibidos	51.550,52	55.081,76
5. Subproductos, residuos y materiales recuperados			B) PASIVO NO CORRIENTE	10.141,40	21.913,65
6. Anticipos a proveedores			I. Provisiones a largo plazo		
III. Usuarios y otros deudores de la actividad propia	219.228,82	140.514,33	II. Deudas a largo plazo	10.141,40	21.913,65
IV. Deudores comerciales y otras cuentas a cobrar	116.409,50	29.719,60	1. Deudas con entidades de crédito		
1. Clientes por ventas y prestaciones de servicios			2. Acreedores por arrendamiento financiero		
2. Clientes, empresas del grupo y asociadas			3. Otras deudas a largo plazo	10.141,40	21.913,65
3. Deudores varios	116.409,50	29.719,60	III. Deudas con empresas del grupo y asociadas a largo plazo		
4. Personal			IV. Pasivos por impuesto diferido		
5. Activos por impuesto corriente			V. Periodificaciones a largo plazo		
6. Otros créditos con las Administraciones Públicas			VI. Acreedores comerciales no corrientes		
7. Fundadores por desembolsos exigidos			VII. Deuda con características especiales a largo plazo		
V. Inversiones en empresas del grupo y asociadas a corto plazo			C) PASIVO CORRIENTE	338.210,28	253.621,07
1. Instrumentos de patrimonio			I. Pasivos vinculados con activos no corrientes mantenidos para la venta		
2. Créditos a empresas			II. Provisiones a corto plazo		
3. Valores representativos de deuda			III. Deudas a corto plazo	79.921,16	33.255,33
4. Derivados			1. Obligaciones y otros valores negociables		
5. Otros activos financieros			2. Deudas con entidades de crédito		
VI. Inversiones financieras a corto plazo	239.000,00		3. Acreedores por arrendamiento financiero		
1. Instrumentos de patrimonio			4. Derivados		
2. Créditos a terceros			5. Otros pasivos financieros	79.921,16	33.255,33
3. Valores representativos de deuda			IV. Deudas con empresas del grupo y asociadas a corto plazo		
4. Derivados			V. Beneficiarios-Acreedores		
5. Otros activos financieros	239.000,00		VI. Acreedores comerciales y otras cuentas a pagar	91.552,11	48.849,24
VII. Periodificaciones a corto plazo	1.640,03	1.598,78	1. Proveedores		
VIII. Efectivo y otros activos líquidos equivalentes	446.728,79	742.104,93	2. Proveedores, empresas y entidades del grupo y asociadas		
1. Tesorería	446.728,79	742.104,93	3. Acreedores varios	91.552,11	48.849,24
2. Otros activos líquidos equivalentes			4. Personal (Remuneraciones pendientes de pago)		
			5. Pasivos por impuesto corriente		
			6. Otras deudas con las AAPP		
			7. Anticipos recibidos por pedidos		
			VII. Periodificaciones a corto plazo	166.737,01	171.516,50
TOTAL ACTIVO (A+B)	1.093.017,05	996.406,50	TOTAL PATRIMONIO NETO Y PASIVO (A + B + C)	1.093.017,05	996.406,50


	Gobierno de La Rioja	HACIENDA Y ADMINISTRACIÓN PÚBLICA		Ejercicio 2022
		BALANCE DE SITUACIÓN		
		SECTOR FUNDACIONAL		

Información a fecha 31/12/2022

Activo	Ejercicio 2022	Ejercicio 2021	Patrimonio Neto y Pasivo	Ejercicio 2022	Ejercicio 2021
A) ACTIVO NO CORRIENTE	47.141.995,32	43.040.654,53	A) PATRIMONIO NETO	47.298.104,44	33.207.488,08
I. Inmovilizado intangible	403.662,13	306.378,93	A-1. Fondos Propios	8.673.286,59	5.826.448,20
II. Inmovilizado material	46.628.983,72	42.685.409,32	I. Dotación Fundacional/Fondo Social	2.953.100,45	2.953.100,45
III. Inversiones inmobiliarias			1. Dotación Fundacional/Fondo Social	2.890.100,45	2.890.100,45
IV. Inversiones en empresas grupo y asociadas a largo plazo			2. (Dotación Fundacional no exigida/Fondo Social no exigido)	63.000,00	63.000,00
V. Inversiones financieras a largo plazo	63.369,47	2.886,28	II Reservas	5.003.407,46	5.125.013,15
VI. Activos por impuesto diferido			III. Excedente de ejercicios anteriores	-35.201.343,14	-33.529.199,36
Bienes de patrimonio histórico	45.980,00	45.980,00	IV. Excedentes del ejercicio	2.846.838,39	-1.793.749,47
B) ACTIVO CORRIENTE	53.618.491,28	35.320.318,59	V. Otros Instrumentos de Patrimonio Neto	1.202.916,79	1.202.916,79
I. Activos no corrientes mantenidos para la venta			VI. Otras aportaciones de socios	31.868.366,64	31.868.366,64
II. Existencias	1.182.632,64	1.199.534,94	A-2. Ajustes por cambio de valor		
1. Comerciales	6.020,70	6.300,69	I. Activos financieros disponibles para la venta		
2. Materias primas y otros aprovisionamientos	1.173.008,27	1.185.559,16	II Operaciones de cobertura		
3. Productos en curso			III. Otros		
4. Productos terminados			A-3. Subvenciones, Donaciones y Legados recibidos	38.624.817,85	27.381.039,88
5. Subproductos, residuos y materiales recuperados			B) PASIVO NO CORRIENTE	20.422.281,86	17.264.531,45
6. Anticipos a proveedores	3.603,67	7.675,09	I. Provisiones a largo plazo	739.342,07	1.487.849,10
III. Usuarios y otros deudores de la actividad propia	274.005,44	158.375,75	II. Deudas a largo plazo	19.682.939,79	15.776.682,35
IV. Deudores comerciales y otras cuentas a cobrar	12.643.985,35	23.525.364,07	1. Deudas con entidades de crédito		1.590,50
1. Clientes por ventas y prestaciones de servicios	233.743,91	212.403,07	2. Acreedores por arrendamiento financiero		
2. Clientes, empresas del grupo y asociadas			3. Otras deudas a largo plazo	19.682.939,79	15.775.091,85
3. Deudores varios	11.560.608,42	17.719.008,58	III. Deudas con empresas del grupo y asociadas a largo plazo		
4. Personal			IV. Pasivos por impuesto diferido		
5. Activos por impuesto corriente	21.828,72	33.445,26	V. Periodificaciones a largo plazo		
6. Otros créditos con las Administraciones Públicas	827.804,30	5.560.507,16	VI. Acreedores comerciales no corrientes		
7. Fundadores por desembolsos exigidos			VII. Deuda con características especiales a largo plazo		
V. Inversiones en empresas del grupo y asociadas a corto plazo	464.801,04	409.075,75	C) PASIVO CORRIENTE	33.040.100,30	27.888.953,59
1. Instrumentos de patrimonio			I. Pasivos vinculados con activos no corrientes mantenidos para la venta		
2. Créditos a empresas			II. Provisiones a corto plazo	10.180.386,12	10.161.297,61
3. Valores representativos de deuda			III. Deudas a corto plazo	14.290.184,58	10.349.697,29
4. Derivados			1. Obligaciones y otros valores negociables		
5. Otros activos financieros	464.801,04	409.075,75	2. Deudas con entidades de crédito	497.155,37	421.100,25
VI. Inversiones financieras a corto plazo	10.234.567,20	1.303,02	3. Acreedores por arrendamiento financiero		
1. Instrumentos de patrimonio			4. Derivados		
2. Créditos a terceros			5. Otros pasivos financieros	13.793.029,21	9.928.597,04
3. Valores representativos de deuda			IV. Deudas con empresas del grupo y asociadas a corto plazo		
4. Derivados			V. Beneficiarios-Acreedores	83.001,05	108.433,12
5. Otros activos financieros	10.234.567,20	1.303,02	VI. Acreedores comerciales y otras cuentas a pagar	8.089.201,66	7.053.164,07
VII. Periodificaciones a corto plazo	50.998,14	58.996,30	1. Proveedores	1.142.104,58	914.419,79
VIII. Efectivo y otros activos líquidos equivalentes	28.767.501,47	9.967.668,76	2. Proveedores, empresas y entidades del grupo y asociadas		
1. Tesorería	28.767.501,47	9.967.668,76	3. Acreedores varios	2.106.032,39	2.166.530,65
2. Otros activos líquidos equivalentes			4. Personal (Remuneraciones pendientes de pago)	683.969,32	441.119,47
			5. Pasivos por impuesto corriente		
			6. Otras deudas con las AAPP	4.157.095,37	3.531.094,16
			7. Anticipos recibidos por pedidos		
			VII. Periodificaciones a corto plazo	397.326,89	216.361,50
TOTAL ACTIVO (A+B)	100.760.486,60	78.360.973,12	TOTAL PATRIMONIO NETO Y PASIVO (A + B + C)	100.760.486,60	78.360.973,12

	Gobierno de La Rioja	Consejería de Hacienda y Administración Pública	Ejercicio 2022
		SICAP - Sistema de Información Contable	


VII CONSOLIDACIÓN Y AGREGACIÓN DE CUENTAS
4 Fundaciones
B) Cuenta de Resultados

	Gobierno de La Rioja	HACIENDA Y ADMINISTRACIÓN PÚBLICA	Ejercicio 2022
		CUENTA DE RESULTADOS	

FUNDACIÓN RIOJA SALUD

Unidad monetaria: Euros
Información a fecha 31/12/2022


(DEBE) / HABER	Ejercicio 2022	Ejercicio 2021
A) Excedente del ejercicio		
1. Ingresos de la entidad por la actividad propia	19.850.322,29	19.432.081,27
2. Ayudas monetarias y otros	-90.448,99	-75.183,58
3. Ventas y otros ingresos ordinarios de la actividad mercantil	550.934,35	512.157,54
4. Variación de existencias de productos terminados y en curso fabricación		
5. Trabajos realizados por la entidad para su activo		
6. Aprovisionamientos	-3.533.831,33	-6.002.258,74
7. Otros ingresos de explotación	55.796,45	75.902,10
8. Gastos de personal	-12.020.061,43	-11.389.101,13
9. Otros gastos de explotación	-3.855.514,22	-3.537.573,40
10. Amortización del inmovilizado	-1.612.356,30	-1.432.022,37
11. Subvenciones, donaciones y legados de capital traspasados al resultado del ejercicio	1.048.825,59	997.808,06
12. Excesos de provisiones		
13. Deterioro y resultado por enajenaciones del inmovilizado		-6.644,19
14. Otros resultados	2.047,01	-39.100,88
A.1) EXCEDENTE DE LA ACTIVIDAD (1+2+3+4+5+6+7+8+9+10+11+12+13+14)	395.713,42	-1.463.935,32
15. Ingresos financieros	602,77	
a) De participaciones en instrumentos de patrimonio		
a1) En empresas y entidades del grupo y asociadas		
a2) En terceros		
b) De valores negociables y de créditos del activo inmovilizado	602,77	
b1) De empresas y entidades del grupo y asociadas		
b2) De terceros		
16. Gastos financieros	-575,64	-10.814,56
a) Por deudas con empresas y entidades del grupo y asociadas		
b) Por deudas con terceros	-575,64	-10.814,56
c) Por actualización de provisiones		
17. Variación de valor razonable en instrumentos financieros		
a) Cartera de negociación y otros		
b) Imputación al resultado del período por activos financieros disponibles para la venta		7,27
18. Diferencias de cambio		
19. Deterioro y resultado por enajenaciones de instrumentos financieros		
a) Deterioros y pérdidas		
b) Resultados por enajenaciones y otras		
A.2) EXCEDENTE DE LAS OPERACIONES FINANCIERAS (15+16+17+18+19)	27,13	-10.807,29
A.3) EXCEDENTE ANTES DE IMPUESTOS (A.1+A.2)	395.740,55	-1.474.742,61
20. Impuesto sobre Beneficios		
A.4) VARIACIÓN DE PATRIMONIO NETO RECONOCIDA EN EL EXCEDENTE DEL EJERCICIO (A.3+20)	395.740,55	-1.474.742,61
B) Ingresos y gastos imputados directamente al patrimonio neto.		
1. Activos financieros disponibles para la venta		
2. Operaciones de cobertura de flujos de efectivo		
3. Subvenciones recibidas	11.035.724,69	3.322.685,00
4. Donaciones y legados recibidos	816.118,76	913.879,24
5. Ganancias y pérdidas actuariales y otros ajustes		
6. Efecto impositivo		
B.1) Variación de patrimonio neto por ingresos y gastos reconocidos directamente en el patrimonio neto (1+2+3+4+5+6)	11.851.843,45	4.236.564,24
C) Reclasificaciones al excedente del ejercicio		
1. Activos financieros disponibles para la venta		
2. Operaciones de cobertura de flujos de efectivo		
3. Subvenciones recibidas	-1.331.614,74	-1.407.275,60
4. Donaciones y legados recibidos	-538.175,81	-538.071,28
5. Efecto impositivo		
C.1) Variación de patrimonio neto por reclasificación al excedente del ejercicio (1+2+3+4+5)	-1.869.790,55	-1.945.346,88
D) Variaciones de patrimonio neto por ingresos y gastos imputados directamente al patrimonio neto (B.1 + C.1)	9.982.052,90	2.291.217,36
E) Ajustes por cambios de criterio		
F) Ajustes por errores		
G) Variaciones en la dotación fundacional o fondo social		
H) Otras variaciones		
I) RESULTADO TOTAL. VARIACIÓN DEL PATRIMONIO NETO EN EL EJERCICIO (A.4+D+E+F+G+H)	10.377.793,45	816.474,75

	Gobierno de La Rioja	HACIENDA Y ADMINISTRACIÓN PÚBLICA	Ejercicio 2022
		CUENTA DE RESULTADOS	

FUNDACIÓN HOSPITAL DE CALAHORRA

Unidad monetaria: Euros
Información a fecha 31/12/2022


(DEBE) / HABER	Ejercicio 2022	Ejercicio 2021
A) Excedente del ejercicio		
1. Ingresos de la entidad por la actividad propia	43.348.067,46	42.605.965,98
2. Ayudas monetarias y otros		
3. Ventas y otros ingresos ordinarios de la actividad mercantil		
4. Variación de existencias de productos terminados y en curso fabricación		
5. Trabajos realizados por la entidad para su activo		
6. Aprovisionamientos	-13.899.332,08	-14.875.942,41
7. Otros ingresos de explotación	36.656,56	35.144,43
8. Gastos de personal	-26.803.499,81	-25.768.381,72
9. Otros gastos de explotación	-2.016.271,55	-1.925.371,53
10. Amortización del inmovilizado	-665.197,60	-643.511,82
11. Subvenciones, donaciones y legados de capital traspasados al resultado del ejercicio	370.511,03	311.617,77
12. Excesos de provisiones		
13. Deterioro y resultado por enajenaciones del inmovilizado	-4.411,69	-7.598,74
14. Otros resultados	65.916,58	3.668,88
A.1) EXCEDENTE DE LA ACTIVIDAD (1+2+3+4+5+6+7+8+9+10+11+12+13+14)	432.438,90	-264.409,16
15. Ingresos financieros	3,61	2,71
a) De participaciones en instrumentos de patrimonio		
a1) En empresas y entidades del grupo y asociadas		
a2) En terceros		
b) De valores negociables y de créditos del activo inmovilizado	3,61	2,71
b1) De empresas y entidades del grupo y asociadas		
b2) De terceros	3,61	2,71
16. Gastos financieros	-15.132,10	
a) Por deudas con empresas y entidades del grupo y asociadas		
b) Por deudas con terceros	-15.132,10	
c) Por actualización de provisiones		
17. Variación de valor razonable en instrumentos financieros		
a) Cartera de negociación y otros		
b) Imputación al resultado del período por activos financieros disponibles para la venta		
18. Diferencias de cambio		
19. Deterioro y resultado por enajenaciones de instrumentos financieros		
a) Deterioros y pérdidas		
b) Resultados por enajenaciones y otras		
A.2) EXCEDENTE DE LAS OPERACIONES FINANCIERAS (15+16+17+18+19)	-15.128,49	2,71
A.3) EXCEDENTE ANTES DE IMPUESTOS (A.1+A.2)	417.310,41	-264.406,45
20. Impuesto sobre Beneficios		
A.4) VARIACIÓN DE PATRIMONIO NETO RECONOCIDA EN EL EXCEDENTE DEL EJERCICIO (A.3+20)	417.310,41	-264.406,45
B) Ingresos y gastos imputados directamente al patrimonio neto.		
1. Activos financieros disponibles para la venta		
2. Operaciones de cobertura de flujos de efectivo		
3. Subvenciones recibidas	1.790.211,82	380.912,02
4. Donaciones y legados recibidos	3.062,65	
5. Ganancias y pérdidas actuariales y otros ajustes		
6. Efecto impositivo		
B.1) Variación de patrimonio neto por ingresos y gastos reconocidos directamente en el patrimonio neto (1+2+3+4+5+6)	1.793.274,47	380.912,02
C) Reclasificaciones al excedente del ejercicio		
1. Activos financieros disponibles para la venta		
2. Operaciones de cobertura de flujos de efectivo		
3. Subvenciones recibidas	-370.511,03	-311.617,77
4. Donaciones y legados recibidos	-24.819,20	-27.912,25
5. Efecto impositivo		
C.1) Variación de patrimonio neto por reclasificación al excedente del ejercicio (1+2+3+4+5)	-395.330,23	-339.530,02
D) Variaciones de patrimonio neto por ingresos y gastos imputados directamente al patrimonio neto (B.1 + C.1)	1.397.944,24	41.382,00
E) Ajustes por cambios de criterio		
F) Ajustes por errores		
G) Variaciones en la dotación fundacional o fondo social		
H) Otras variaciones		
I) RESULTADO TOTAL. VARIACIÓN DEL PATRIMONIO NETO EN EL EJERCICIO (A.4+D+E+F+G+H)	1.815.254,65	-223.024,45

	Gobierno de La Rioja	HACIENDA Y ADMINISTRACIÓN PÚBLICA	Ejercicio 2022
		CUENTA DE RESULTADOS	

FUNDACIÓN SAN MILLÁN DE LA COGOLLA

Unidad monetaria: Euros
Información a fecha 31/12/2022


(DEBE) / HABER	Ejercicio 2022	Ejercicio 2021
A) Excedente del ejercicio		
1. Ingresos de la entidad por la actividad propia	520.030,00	525.460,00
2. Ayudas monetarias y otros	-60.347,00	-90.535,76
3. Ventas y otros ingresos ordinarios de la actividad mercantil	17.353,67	11.388,05
4. Variación de existencias de productos terminados y en curso fabricación	-16.489,34	-36.772,47
5. Trabajos realizados por la entidad para su activo		
6. Aprovisionamientos	-204.979,73	-244.478,66
7. Otros ingresos de explotación		13.668,86
8. Gastos de personal	-139.149,73	-135.181,91
9. Otros gastos de explotación	-78.922,63	-65.897,06
10. Amortización del inmovilizado	-159.951,65	-160.113,29
11. Subvenciones, donaciones y legados de capital traspasados al resultado del ejercicio	152.290,59	152.290,56
12. Excesos de provisiones		
13. Deterioro y resultado por enajenaciones del inmovilizado		
14. Otros resultados	-672,02	-59,54
A.1) EXCEDENTE DE LA ACTIVIDAD (1+2+3+4+5+6+7+8+9+10+11+12+13+14)	29.162,16	-30.231,22
15. Ingresos financieros		
a) De participaciones en instrumentos de patrimonio		
a1) En empresas y entidades del grupo y asociadas		
a2) En terceros		
b) De valores negociables y de créditos del activo inmovilizado		
b1) De empresas y entidades del grupo y asociadas		
b2) De terceros		
16. Gastos financieros		
a) Por deudas con empresas y entidades del grupo y asociadas		
b) Por deudas con terceros		
c) Por actualización de provisiones		
17. Variación de valor razonable en instrumentos financieros		
a) Cartera de negociación y otros		
b) Imputación al resultado del período por activos financieros disponibles para la venta		
18. Diferencias de cambio		
19. Deterioro y resultado por enajenaciones de instrumentos financieros		
a) Deterioros y pérdidas		
b) Resultados por enajenaciones y otras		
A.2) EXCEDENTE DE LAS OPERACIONES FINANCIERAS (15+16+17+18+19)		
A.3) EXCEDENTE ANTES DE IMPUESTOS (A.1+A.2)	29.162,16	-30.231,22
20. Impuesto sobre Beneficios		
A.4) VARIACIÓN DE PATRIMONIO NETO RECONOCIDA EN EL EXCEDENTE DEL EJERCICIO (A.3+20)	29.162,16	-30.231,22
B) Ingresos y gastos imputados directamente al patrimonio neto.		
1. Activos financieros disponibles para la venta		
2. Operaciones de cobertura de flujos de efectivo		
3. Subvenciones recibidas		
4. Donaciones y legados recibidos	519.450,00	525.460,00
5. Ganancias y pérdidas actuariales y otros ajustes		
6. Efecto impositivo		
B.1) Variación de patrimonio neto por ingresos y gastos reconocidos directamente en el patrimonio neto (1+2+3+4+5+6)	519.450,00	525.460,00
C) Reclasificaciones al excedente del ejercicio		
1. Activos financieros disponibles para la venta		
2. Operaciones de cobertura de flujos de efectivo		
3. Subvenciones recibidas	-152.290,59	-152.290,56
4. Donaciones y legados recibidos	-519.450,00	-525.460,00
5. Efecto impositivo		
C.1) Variación de patrimonio neto por reclasificación al excedente del ejercicio (1+2+3+4+5)	-671.740,59	-677.750,56
D) Variaciones de patrimonio neto por ingresos y gastos imputados directamente al patrimonio neto (B.1 + C.1)	-152.290,59	-152.290,56
E) Ajustes por cambios de criterio		
F) Ajustes por errores		
G) Variaciones en la dotación fundacional o fondo social		
H) Otras variaciones		
I) RESULTADO TOTAL. VARIACIÓN DEL PATRIMONIO NETO EN EL EJERCICIO (A.4+D+E+F+G+H)	-123.128,43	-182.521,78

	Gobierno de La Rioja	HACIENDA Y ADMINISTRACIÓN PÚBLICA	Ejercicio 2022
		CUENTA DE RESULTADOS	

FUNDACIÓN PRÁXEDES MATEO SAGASTA

Unidad monetaria: Euros
Información a fecha 31/12/2022


(DEBE) / HABER	Ejercicio 2022	Ejercicio 2021
A) Excedente del ejercicio		
1. Ingresos de la entidad por la actividad propia	38.655,90	36.963,16
2. Ayudas monetarias y otros		
3. Ventas y otros ingresos ordinarios de la actividad mercantil		
4. Variación de existencias de productos terminados y en curso fabricación	-194,29	-843,30
5. Trabajos realizados por la entidad para su activo		
6. Aprovisionamientos	-7.573,84	-5.980,19
7. Otros ingresos de explotación		
8. Gastos de personal	-21.846,76	-21.846,76
9. Otros gastos de explotación	-9.000,75	-8.823,52
10. Amortización del inmovilizado		
11. Subvenciones, donaciones y legados de capital traspasados al resultado del ejercicio		
12. Excesos de provisiones		
13. Deterioro y resultado por enajenaciones del inmovilizado		
14. Otros resultados	-0,13	-0,11
A.1) EXCEDENTE DE LA ACTIVIDAD (1+2+3+4+5+6+7+8+9+10+11+12+13+14)	40,13	-530,72
15. Ingresos financieros		1,75
a) De participaciones en instrumentos de patrimonio		1,75
a1) En empresas y entidades del grupo y asociadas		
a2) En terceros		1,75
b) De valores negociables y de créditos del activo inmovilizado		
b1) De empresas y entidades del grupo y asociadas		
b2) De terceros		
16. Gastos financieros		
a) Por deudas con empresas y entidades del grupo y asociadas		
b) Por deudas con terceros		
c) Por actualización de provisiones		
17. Variación de valor razonable en instrumentos financieros		
a) Cartera de negociación y otros		
b) Imputación al resultado del período por activos financieros disponibles para la venta		
18. Diferencias de cambio		
19. Deterioro y resultado por enajenaciones de instrumentos financieros		
a) Deterioros y pérdidas		
b) Resultados por enajenaciones y otras		
A.2) EXCEDENTE DE LAS OPERACIONES FINANCIERAS (15+16+17+18+19)		1,75
A.3) EXCEDENTE ANTES DE IMPUESTOS (A.1+A.2)	40,13	-528,97
20. Impuesto sobre Beneficios		
A.4) VARIACIÓN DE PATRIMONIO NETO RECONOCIDA EN EL EXCEDENTE DEL EJERCICIO (A.3+20)	40,13	-528,97
B) Ingresos y gastos imputados directamente al patrimonio neto.		
1. Activos financieros disponibles para la venta		
2. Operaciones de cobertura de flujos de efectivo		
3. Subvenciones recibidas	38.655,90	35.436,20
4. Donaciones y legados recibidos		
5. Ganancias y pérdidas actuariales y otros ajustes		
6. Efecto impositivo		
B.1) Variación de patrimonio neto por ingresos y gastos reconocidos directamente en el patrimonio neto (1+2+3+4+5+6)	38.655,90	35.436,20
C) Reclasificaciones al excedente del ejercicio		
1. Activos financieros disponibles para la venta		
2. Operaciones de cobertura de flujos de efectivo		
3. Subvenciones recibidas	-38.655,90	-35.436,20
4. Donaciones y legados recibidos		
5. Efecto impositivo		
C.1) Variación de patrimonio neto por reclasificación al excedente del ejercicio (1+2+3+4+5)	-38.655,90	-35.436,20
D) Variaciones de patrimonio neto por ingresos y gastos imputados directamente al patrimonio neto (B.1 + C.1)		
E) Ajustes por cambios de criterio		
F) Ajustes por errores		
G) Variaciones en la dotación fundacional o fondo social		
H) Otras variaciones		
I) RESULTADO TOTAL. VARIACIÓN DEL PATRIMONIO NETO EN EL EJERCICIO (A.4+D+E+F+G+H)	40,13	-528,97

	Gobierno de La Rioja	HACIENDA Y ADMINISTRACIÓN PÚBLICA	Ejercicio 2022
		CUENTA DE RESULTADOS	

FUNDACIÓN TUTELAR DE LA RIOJA

Unidad monetaria: Euros
Información a fecha 31/12/2022


(DEBE) / HABER	Ejercicio 2022	Ejercicio 2021
A) Excedente del ejercicio		
1. Ingresos de la entidad por la actividad propia	1.360.194,10	1.270.382,02
2. Ayudas monetarias y otros		
3. Ventas y otros ingresos ordinarios de la actividad mercantil		
4. Variación de existencias de productos terminados y en curso fabricación		
5. Trabajos realizados por la entidad para su activo		
6. Aprovisionamientos		
7. Otros ingresos de explotación		
8. Gastos de personal	-626.441,90	-618.197,79
9. Otros gastos de explotación	-501.117,88	-512.661,76
10. Amortización del inmovilizado	-6.676,00	-6.735,19
11. Subvenciones, donaciones y legados de capital traspasados al resultado del ejercicio	2.739,84	2.621,18
12. Excesos de provisiones		
13. Deterioro y resultado por enajenaciones del inmovilizado		
14. Otros resultados (gastos por ayudas y otros. Ayudas monetarias)	-128.554,40	-170.505,73
A.1) EXCEDENTE DE LA ACTIVIDAD (1+2+3+4+5+6+7+8+9+10+11+12+13+14)	100.143,76	-35.097,27
15. Ingresos financieros		
a) De participaciones en instrumentos de patrimonio		
a1) En empresas y entidades del grupo y asociadas		
a2) En terceros		
b) De valores negociables y de créditos del activo inmovilizado		
b1) De empresas y entidades del grupo y asociadas		
b2) De terceros		
16. Gastos financieros		
a) Por deudas con empresas y entidades del grupo y asociadas		
b) Por deudas con terceros		
c) Por actualización de provisiones		
17. Variación de valor razonable en instrumentos financieros		
a) Cartera de negociación y otros		
b) Imputación al resultado del período por activos financieros disponibles para la venta		
18. Diferencias de cambio		
19. Deterioro y resultado por enajenaciones de instrumentos financieros		
a) Deterioros y pérdidas		
b) Resultados por enajenaciones y otras		
A.2) EXCEDENTE DE LAS OPERACIONES FINANCIERAS (15+16+17+18+19)		
A.3) EXCEDENTE ANTES DE IMPUESTOS (A.1+A.2)	100.143,76	-35.097,27
20. Impuesto sobre Beneficios		
A.4) VARIACIÓN DE PATRIMONIO NETO RECONOCIDA EN EL EXCEDENTE DEL EJERCICIO (A.3+20)	100.143,76	-35.097,27
B) Ingresos y gastos imputados directamente al patrimonio neto.		
1. Activos financieros disponibles para la venta		
2. Operaciones de cobertura de flujos de efectivo		
3. Subvenciones recibidas	11.740,21	51.259,06
4. Donaciones y legados recibidos		
5. Ganancias y pérdidas actuariales y otros ajustes		
6. Efecto impositivo		
B.1) Variación de patrimonio neto por ingresos y gastos reconocidos directamente en el patrimonio neto (1+2+3+4+5+6)	11.740,21	51.259,06
C) Reclasificaciones al excedente del ejercicio		
1. Activos financieros disponibles para la venta		
2. Operaciones de cobertura de flujos de efectivo		
3. Subvenciones recibidas	-14.480,05	-53.880,24
4. Donaciones y legados recibidos		
5. Efecto impositivo		
C.1) Variación de patrimonio neto por reclasificación al excedente del ejercicio (1+2+3+4+5)	-14.480,05	-53.880,24
D) Variaciones de patrimonio neto por ingresos y gastos imputados directamente al patrimonio neto (B.1 + C.1)	-2.739,84	-2.621,18
E) Ajustes por cambios de criterio		
F) Ajustes por errores		
G) Variaciones en la dotación fundacional o fondo social		
H) Otras variaciones		
I) RESULTADO TOTAL. VARIACIÓN DEL PATRIMONIO NETO EN EL EJERCICIO (A.4+D+E+F+G+H)	97.403,92	-37.718,45

	Gobierno de La Rioja	HACIENDA Y ADMINISTRACIÓN PÚBLICA	Ejercicio 2022
		CUENTA DE RESULTADOS	

FUNDACIÓN RIOJA DEPORTE

Unidad monetaria: Euros
Información a fecha 31/12/2022


(DEBE) / HABER	Ejercicio 2022	Ejercicio 2021
A) Excedente del ejercicio		
1. Ingresos de la entidad por la actividad propia	340.265,76	311.000,00
2. Ayudas monetarias y otros	-84.751,57	-104.147,51
3. Ventas y otros ingresos ordinarios de la actividad mercantil		26.582,88
4. Variación de existencias de productos terminados y en curso fabricación		
5. Trabajos realizados por la entidad para su activo		
6. Aprovisionamientos	-92.702,28	-160.070,72
7. Otros ingresos de explotación	5.214,00	3.600,30
8. Gastos de personal	-149.368,01	-137.438,28
9. Otros gastos de explotación	-52.743,39	-49.142,93
10. Amortización del inmovilizado	-2.180,42	-895,19
11. Subvenciones, donaciones y legados de capital traspasados al resultado del ejercicio	391,74	391,73
12. Excesos de provisiones		
13. Deterioro y resultado por enajenaciones del inmovilizado		
14. Otros resultados	-16,57	-70,49
A.1) EXCEDENTE DE LA ACTIVIDAD (1+2+3+4+5+6+7+8+9+10+11+12+13+14)	-35.890,74	-110.190,21
15. Ingresos financieros		0,90
a) De participaciones en instrumentos de patrimonio		
a1) En empresas y entidades del grupo y asociadas		
a2) En terceros		0,90
b) De valores negociables y de créditos del activo inmovilizado		
b1) De empresas y entidades del grupo y asociadas		
b2) De terceros		0,90
16. Gastos financieros	-2.055,12	-11.416,38
a) Por deudas con empresas y entidades del grupo y asociadas		
b) Por deudas con terceros	-2.055,12	-11.416,38
c) Por actualización de provisiones		
17. Variación de valor razonable en instrumentos financieros		
a) Cartera de negociación y otros		
b) Imputación al resultado del período por activos financieros disponibles para la venta		
18. Diferencias de cambio		
19. Deterioro y resultado por enajenaciones de instrumentos financieros		
a) Deterioros y pérdidas		
b) Resultados por enajenaciones y otras		
A.2) EXCEDENTE DE LAS OPERACIONES FINANCIERAS (15+16+17+18+19)	-2.055,12	-11.415,48
A.3) EXCEDENTE ANTES DE IMPUESTOS (A.1+A.2)	-37.945,86	-121.605,69
20. Impuesto sobre Beneficios		
A.4) VARIACIÓN DE PATRIMONIO NETO RECONOCIDA EN EL EXCEDENTE DEL EJERCICIO (A.3+20)	-37.945,86	-121.605,69
B) Ingresos y gastos imputados directamente al patrimonio neto.		
1. Activos financieros disponibles para la venta		
2. Operaciones de cobertura de flujos de efectivo		
3. Subvenciones recibidas	363.000,00	305.000,00
4. Donaciones y legados recibidos		
5. Ganancias y pérdidas actuariales y otros ajustes		
6. Efecto impositivo		
B.1) Variación de patrimonio neto por ingresos y gastos reconocidos directamente en el patrimonio neto (1+2+3+4+5+6)	363.000,00	305.000,00
C) Reclasificaciones al excedente del ejercicio		
1. Activos financieros disponibles para la venta		
2. Operaciones de cobertura de flujos de efectivo		
3. Subvenciones recibidas	-340.657,50	-305.391,73
4. Donaciones y legados recibidos		
5. Efecto impositivo		
C.1) Variación de patrimonio neto por reclasificación al excedente del ejercicio (1+2+3+4+5)	-340.657,50	-305.391,73
D) Variaciones de patrimonio neto por ingresos y gastos imputados directamente al patrimonio neto (B.1 + C.1)	22.342,50	-391,73
E) Ajustes por cambios de criterio		
F) Ajustes por errores		
G) Variaciones en la dotación fundacional o fondo social		
H) Otras variaciones		
I) RESULTADO TOTAL. VARIACIÓN DEL PATRIMONIO NETO EN EL EJERCICIO (A.4+D+E+F+G+H)	-15.603,36	-121.997,42

	Gobierno de La Rioja	HACIENDA Y ADMINISTRACIÓN PÚBLICA	Ejercicio 2022
		CUENTA DE RESULTADOS	

FUNDACIÓN CIUDAD DEL ENVASE Y DEL EMBALAJE

Unidad monetaria: Euros
Información a fecha 31/12/2022


(DEBE) / HABER	Ejercicio 2022	Ejercicio 2021
A) Excedente del ejercicio		
1. Ingresos de la entidad por la actividad propia	177.815,92	
2. Ayudas monetarias y otros		
3. Ventas y otros ingresos ordinarios de la actividad mercantil		
4. Variación de existencias de productos terminados y en curso fabricación		
5. Trabajos realizados por la entidad para su activo		
6. Aprovisionamientos		
7. Otros ingresos de explotación	23.302,89	
8. Gastos de personal	-122.853,69	
9. Otros gastos de explotación	-77.865,53	
10. Amortización del inmovilizado	-20.563,97	
11. Subvenciones, donaciones y legados de capital traspasados al resultado del ejercicio	20.164,39	
12. Excesos de provisiones		
13. Deterioro y resultado por enajenaciones del inmovilizado		
14. Otros resultados	-0,01	
A.1) EXCEDENTE DE LA ACTIVIDAD (1+2+3+4+5+6+7+8+9+10+11+12+13+14)		
15. Ingresos financieros		
a) De participaciones en instrumentos de patrimonio		
a1) En empresas y entidades del grupo y asociadas		
a2) En terceros		
b) De valores negociables y de créditos del activo inmovilizado		
b1) De empresas y entidades del grupo y asociadas		
b2) De terceros		
16. Gastos financieros		
a) Por deudas con empresas y entidades del grupo y asociadas		
b) Por deudas con terceros		
c) Por actualización de provisiones		
17. Variación de valor razonable en instrumentos financieros		
a) Cartera de negociación y otros		
b) Imputación al resultado del período por activos financieros disponibles para la venta		
18. Diferencias de cambio		
19. Deterioro y resultado por enajenaciones de instrumentos financieros		
a) Deterioros y pérdidas		
b) Resultados por enajenaciones y otras		
A.2) EXCEDENTE DE LAS OPERACIONES FINANCIERAS (15+16+17+18+19)		
A.3) EXCEDENTE ANTES DE IMPUESTOS (A.1+A.2)		
20. Impuesto sobre Beneficios		
A.4) VARIACIÓN DE PATRIMONIO NETO RECONOCIDA EN EL EXCEDENTE DEL EJERCICIO (A.3+20)		
B) Ingresos y gastos imputados directamente al patrimonio neto.		
1. Activos financieros disponibles para la venta		
2. Operaciones de cobertura de flujos de efectivo		
3. Subvenciones recibidas	1.935.226,80	
4. Donaciones y legados recibidos		
5. Ganancias y pérdidas actuariales y otros ajustes		
6. Efecto impositivo		
B.1) Variación de patrimonio neto por ingresos y gastos reconocidos directamente en el patrimonio neto (1+2+3+4+5+6)	1.935.226,80	
C) Reclasificaciones al excedente del ejercicio		
1. Activos financieros disponibles para la venta		
2. Operaciones de cobertura de flujos de efectivo		
3. Subvenciones recibidas	-20.164,39	
4. Donaciones y legados recibidos		
5. Efecto impositivo		
C.1) Variación de patrimonio neto por reclasificación al excedente del ejercicio (1+2+3+4+5)	-20.164,39	
D) Variaciones de patrimonio neto por ingresos y gastos imputados directamente al patrimonio neto (B.1 + C.1)	1.915.062,41	
E) Ajustes por cambios de criterio		
F) Ajustes por errores		
G) Variaciones en la dotación fundacional o fondo social		
H) Otras variaciones		
I) RESULTADO TOTAL. VARIACIÓN DEL PATRIMONIO NETO EN EL EJERCICIO (A.4+D+E+F+G+H)	1.915.062,41	

	Gobierno de La Rioja	HACIENDA Y ADMINISTRACIÓN PÚBLICA	Ejercicio 2022
		CUENTA DE RESULTADOS	

FUNDACIÓN PARA LA TRANSFORMACIÓN DE LA RIOJA

Unidad monetaria: Euros
Información a fecha 31/12/2022


(DEBE) / HABER	Ejercicio 2022	Ejercicio 2021
A) Excedente del ejercicio		
1. Ingresos de la entidad por la actividad propia	700.005,27	298.406,39
2. Ayudas monetarias y otros	-20.590,08	
3. Ventas y otros ingresos ordinarios de la actividad mercantil		
4. Variación de existencias de productos terminados y en curso fabricación		
5. Trabajos realizados por la entidad para su activo		
6. Aprovisionamientos	-359.972,94	-17.061,00
7. Otros ingresos de explotación		
8. Gastos de personal	-197.784,24	-154.540,71
9. Otros gastos de explotación	-118.770,53	-118.869,81
10. Amortización del inmovilizado	-2.189,63	-7.468,05
11. Subvenciones, donaciones y legados de capital traspasados al resultado del ejercicio		
12. Excesos de provisiones		
13. Deterioro y resultado por enajenaciones del inmovilizado	-697,85	-466,82
14. Otros resultados		
A.1) EXCEDENTE DE LA ACTIVIDAD (1+2+3+4+5+6+7+8+9+10+11+12+13+14)		
15. Ingresos financieros		
a) De participaciones en instrumentos de patrimonio		
a1) En empresas y entidades del grupo y asociadas		
a2) En terceros		
b) De valores negociables y de créditos del activo inmovilizado		
b1) De empresas y entidades del grupo y asociadas		
b2) De terceros		
16. Gastos financieros		
a) Por deudas con empresas y entidades del grupo y asociadas		
b) Por deudas con terceros		
c) Por actualización de provisiones		
17. Variación de valor razonable en instrumentos financieros		
a) Cartera de negociación y otros		
b) Imputación al resultado del período por activos financieros disponibles para la venta		
18. Diferencias de cambio		
19. Deterioro y resultado por enajenaciones de instrumentos financieros		
a) Deterioros y pérdidas		
b) Resultados por enajenaciones y otras		
A.2) EXCEDENTE DE LAS OPERACIONES FINANCIERAS (15+16+17+18+19)		
A.3) EXCEDENTE ANTES DE IMPUESTOS (A.1+A.2)		
20. Impuesto sobre Beneficios		
A.4) VARIACIÓN DE PATRIMONIO NETO RECONOCIDA EN EL EXCEDENTE DEL EJERCICIO (A.3+20)		
B) Ingresos y gastos imputados directamente al patrimonio neto.		
1. Activos financieros disponibles para la venta		
2. Operaciones de cobertura de flujos de efectivo		
3. Subvenciones recibidas		151.757,15
4. Donaciones y legados recibidos		
5. Ganancias y pérdidas actuariales y otros ajustes		
6. Efecto impositivo		
B.1) Variación de patrimonio neto por ingresos y gastos reconocidos directamente en el patrimonio neto (1+2+3+4+5+6)		151.757,15
C) Reclasificaciones al excedente del ejercicio		
1. Activos financieros disponibles para la venta		
2. Operaciones de cobertura de flujos de efectivo		
3. Subvenciones recibidas		
4. Donaciones y legados recibidos		-151.757,15
5. Efecto impositivo		
C.1) Variación de patrimonio neto por reclasificación al excedente del ejercicio (1+2+3+4+5)		-151.757,15
D) Variaciones de patrimonio neto por ingresos y gastos imputados directamente al patrimonio neto (B.1 + C.1)		
E) Ajustes por cambios de criterio		
F) Ajustes por errores		
G) Variaciones en la dotación fundacional o fondo social		30.001,00
H) Otras variaciones		
I) RESULTADO TOTAL. VARIACIÓN DEL PATRIMONIO NETO EN EL EJERCICIO (A.4+D+E+F+G+H)		30.001,00

	Gobierno de La Rioja	HACIENDA Y ADMINISTRACIÓN PÚBLICA	Ejercicio 2022
		CUENTA DE RESULTADOS	

FUNDACIÓN DIALNET

Unidad monetaria: Euros
Información a fecha 31/12/2022

(DEBE) / HABER	Ejercicio 2022	Ejercicio 2021
A) Excedente del ejercicio		
1. Ingresos de la entidad por la actividad propia	846.843,41	657.536,28
2. Ayudas monetarias y otros		
3. Ventas y otros ingresos ordinarios de la actividad mercantil		
4. Variación de existencias de productos terminados y en curso fabricación		
5. Trabajos realizados por la entidad para su activo		
6. Aprovisionamientos	-2.783,00	
7. Otros ingresos de explotación	62.875,16	158.629,57
8. Gastos de personal	-782.324,93	-634.708,26
9. Otros gastos de explotación	-88.650,20	-47.160,43
10. Amortización del inmovilizado	-17.871,89	-21.690,75
11. Subvenciones, donaciones y legados de capital traspasados al resultado del ejercicio	3.531,24	3.531,24
12. Excesos de provisiones		
13. Deterioro y resultado por enajenaciones del inmovilizado		
14. Otros resultados		67,76
A.1) EXCEDENTE DE LA ACTIVIDAD (1+2+3+4+5+6+7+8+9+10+11+12+13+14)	21.619,79	116.205,41
15. Ingresos financieros	5.970,20	348,73
a) De participaciones en instrumentos de patrimonio	5.970,20	348,73
a1) En empresas y entidades del grupo y asociadas		
a2) En terceros	5.970,20	348,73
b) De valores negociables y de créditos del activo inmovilizado		
b1) De empresas y entidades del grupo y asociadas		
b2) De terceros		
16. Gastos financieros	-1.810,80	-1.861,57
a) Por deudas con empresas y entidades del grupo y asociadas	-1.810,80	-1.861,57
b) Por deudas con terceros		
c) Por actualización de provisiones		
17. Variación de valor razonable en instrumentos financieros	-4.864,90	
a) Cartera de negociación y otros		
b) Imputación al resultado del período por activos financieros disponibles para la venta	-4.864,90	
18. Diferencias de cambio	6.410,54	18.170,17
19. Deterioro y resultado por enajenaciones de instrumentos financieros		
a) Deterioros y pérdidas		
b) Resultados por enajenaciones y otras		
A.2) EXCEDENTE DE LAS OPERACIONES FINANCIERAS (15+16+17+18+19)	5.705,04	16.657,33
A.3) EXCEDENTE ANTES DE IMPUESTOS (A.1+A.2)	27.324,83	132.862,74
20. Impuesto sobre Beneficios		
A.4) VARIACIÓN DE PATRIMONIO NETO RECONOCIDA EN EL EXCEDENTE DEL EJERCICIO (A.3+20)	27.324,83	132.862,74
B) Ingresos y gastos imputados directamente al patrimonio neto.		
1. Activos financieros disponibles para la venta		
2. Operaciones de cobertura de flujos de efectivo		
3. Subvenciones recibidas		
4. Donaciones y legados recibidos		
5. Ganancias y pérdidas actuariales y otros ajustes		
6. Efecto impositivo		
B.1) Variación de patrimonio neto por ingresos y gastos reconocidos directamente en el patrimonio neto (1+2+3+4+5+6)		
C) Reclasificaciones al excedente del ejercicio		
1. Activos financieros disponibles para la venta		
2. Operaciones de cobertura de flujos de efectivo		
3. Subvenciones recibidas	-3.531,24	-3.531,24
4. Donaciones y legados recibidos		
5. Efecto impositivo		
C.1) Variación de patrimonio neto por reclasificación al excedente del ejercicio (1+2+3+4+5)	-3.531,24	-3.531,24
D) Variaciones de patrimonio neto por ingresos y gastos imputados directamente al patrimonio neto (B.1 + C.1)	-3.531,24	-3.531,24
E) Ajustes por cambios de criterio		
F) Ajustes por errores		
G) Variaciones en la dotación fundacional o fondo social		
H) Otras variaciones		
I) RESULTADO TOTAL. VARIACIÓN DEL PATRIMONIO NETO EN EL EJERCICIO (A.4+D+E+F+G+H)	23.793,59	129.331,50

	Gobierno de La Rioja	HACIENDA Y ADMINISTRACIÓN PÚBLICA	Ejercicio 2022
		CUENTA DE RESULTADOS	

SECTOR FUNDACIONAL

Unidad monetaria: Euros
Información a fecha 31/12/2022

(DEBE) / HABER	Ejercicio 2022	Ejercicio 2021
A) Excedente del ejercicio		
1. Ingresos de la entidad por la actividad propia	67.182.200,11	65.137.795,10
2. Ayudas monetarias y otros	-256.137,64	-269.866,85
3. Ventas y otros ingresos ordinarios de la actividad mercantil	568.288,02	550.128,47
4. Variación de existencias de productos terminados y en curso fabricación	-16.683,63	-37.615,77
5. Trabajos realizados por la entidad para su activo		
6. Aprovisionamientos	-18.101.175,20	-21.305.791,72
7. Otros ingresos de explotación	183.845,06	286.945,26
8. Gastos de personal	-40.863.330,50	-38.859.396,56
9. Otros gastos de explotación	-6.798.856,68	-6.265.500,44
10. Amortización del inmovilizado	-2.486.987,46	-2.272.436,66
11. Subvenciones, donaciones y legados de capital traspasados al resultado del ejercicio	1.598.454,42	1.468.260,54
12. Excesos de provisiones		
13. Deterioro y resultado por enajenaciones del inmovilizado	-5.109,54	-14.709,75
14. Otros resultados	-61.279,54	-206.000,11
A.1) EXCEDENTE DE LA ACTIVIDAD (1+2+3+4+5+6+7+8+9+10+11+12+13+14)	943.227,42	-1.788.188,49
15. Ingresos financieros	6.576,58	354,09
a) De participaciones en instrumentos de patrimonio	5.970,20	350,48
a1) En empresas y entidades del grupo y asociadas		
a2) En terceros	5.970,20	350,48
b) De valores negociables y de créditos del activo inmovilizado	606,38	3,61
b1) De empresas y entidades del grupo y asociadas		
b2) De terceros	606,38	3,61
16. Gastos financieros	-19.573,66	-24.092,51
a) Por deudas con empresas y entidades del grupo y asociadas	-1.810,80	-1.861,57
b) Por deudas con terceros	-17.762,86	-22.230,94
c) Por actualización de provisiones		
17. Variación de valor razonable en instrumentos financieros	-4.864,90	
a) Cartera de negociación y otros		
b) Imputación al resultado del período por activos financieros disponibles para la venta	-4.864,90	
18. Diferencias de cambio	6.410,54	18.177,44
19. Deterioro y resultado por enajenaciones de instrumentos financieros		
a) Deterioros y pérdidas		
b) Resultados por enajenaciones y otras		
A.2) EXCEDENTE DE LAS OPERACIONES FINANCIERAS (15+16+17+18+19)	-11.451,44	-5.560,98
A.3) EXCEDENTE ANTES DE IMPUESTOS (A.1+A.2)	931.775,98	-1.793.749,47
20. Impuesto sobre Beneficios		
A.4) VARIACIÓN DE PATRIMONIO NETO RECONOCIDA EN EL EXCEDENTE DEL EJERCICIO (A.3+20)	931.775,98	-1.793.749,47
B) Ingresos y gastos imputados directamente al patrimonio neto.		
1. Activos financieros disponibles para la venta		
2. Operaciones de cobertura de flujos de efectivo		
3. Subvenciones recibidas	15.174.559,42	4.247.049,43
4. Donaciones y legados recibidos	1.338.631,41	1.439.339,24
5. Ganancias y pérdidas actuariales y otros ajustes		
6. Efecto impositivo		
B.1) Variación de patrimonio neto por ingresos y gastos reconocidos directamente en el patrimonio neto (1+2+3+4+5+6)	16.513.190,83	5.686.388,67
C) Reclasificaciones al excedente del ejercicio		
1. Activos financieros disponibles para la venta		
2. Operaciones de cobertura de flujos de efectivo		
3. Subvenciones recibidas	-2.271.905,44	-2.269.423,34
4. Donaciones y legados recibidos	-1.082.445,01	-1.243.200,68
5. Efecto impositivo		
C.1) Variación de patrimonio neto por reclasificación al excedente del ejercicio (1+2+3+4+5)	-3.354.350,45	-3.512.624,02
D) Variaciones de patrimonio neto por ingresos y gastos imputados directamente al patrimonio neto (B.1 + C.1)	13.158.840,38	2.173.764,65
E) Ajustes por cambios de criterio		
F) Ajustes por errores		
G) Variaciones en la dotación fundacional o fondo social		30.001,00
H) Otras variaciones		
I) RESULTADO TOTAL. VARIACIÓN DEL PATRIMONIO NETO EN EL EJERCICIO (A.4+D+E+F+G+H)	14.090.616,36	410.016,18